

KOMENTÁŘ

4. 12. 2024

Průměrná hrubá měsíční mzda v Plzeňském kraji ve 3. čtvrtletí 2024

Zaměstnanci v Plzeňském kraji zaznamenali ve 3. čtvrtletí roku 2024 nominální i reálný nárůst průměrných hrubých měsíčních mezd. Evidenční počet zaměstnanců v regionu meziročně mírně vzrostl.

Plzeňský kraj se ve 3. čtvrtletí 2024 může pochlubit čtvrtou nejvyšší **průměrnou mzdou**¹ přepočtenou na osoby plně zaměstnané mezi jednotlivými kraji v Česku, která činila 43 086 Kč. Lépe jsou na tom v Praze (55 854 Kč), Středočeském (45 632 Kč) a Jihomoravském kraji (44 798 Kč). Nejnižší průměrná mzda byla zjištěna v Karlovarském kraji, a to 39 165 Kč, což je o 6 247 Kč méně, než je republikový průměr (45 412 Kč). Je třeba zdůraznit, že průměrná mzda v Česku je ovlivněna především vyšší mzdy v kraji Hl. m. Praha, výše republikové průměrné mzdy tak kromě Středočeského nedosahuje žádný další kraj.

Zaměstnanci a mzdy podle krajů ve 3. čtvrtletí 2024¹⁾

(předběžné výsledky)

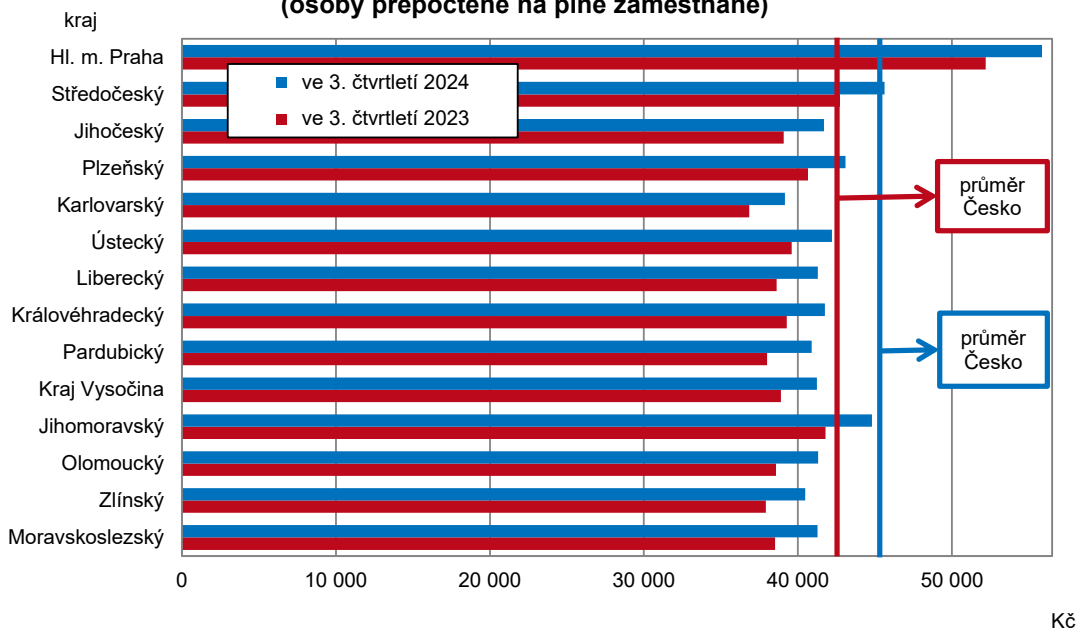
	Průměrný evidenční počet zaměstnanců		Průměrná hrubá měsíční mzda	
	v tisících	index 2024/2023	v Kč	index 2024/2023
Česko²⁾	4 023,3	100,2	45 412	107,0
v tom kraje:				
Hl. m. Praha	872,1	102,3	55 854	107,0
Středočeský	416,5	100,3	45 632	106,8
Jihočeský	214,8	99,2	41 683	106,6
Plzeňský	218,0	100,4	43 086	106,0
Karlovarský	80,9	99,5	39 165	106,3
Ústecký	237,9	99,2	42 203	106,6
Liberecký	141,1	99,2	41 300	106,9
Královéhradecký	194,6	98,7	41 745	106,3
Pardubický	179,8	99,5	40 896	107,7
Kraj Vysočina	169,4	99,8	41 235	106,0
Jihomoravský	469,5	100,4	44 798	107,2
Olomoucký	216,4	99,2	41 313	107,1
Zlínský	200,6	99,7	40 466	106,7
Moravskoslezský	408,6	98,7	41 276	107,1

¹⁾ podle místa skutečného pracoviště včetně podnikatelských subjektů do 20 zaměstnanců

²⁾ zahrnutí jsou i zaměstnanci sledovaných subjektů pracující mimo území ČR

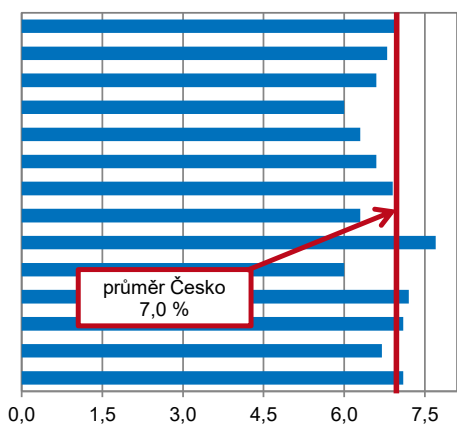
KOMENTÁŘ

Průměrné hrubé měsíční mzdy (osoby přepočtené na plně zaměstnané)

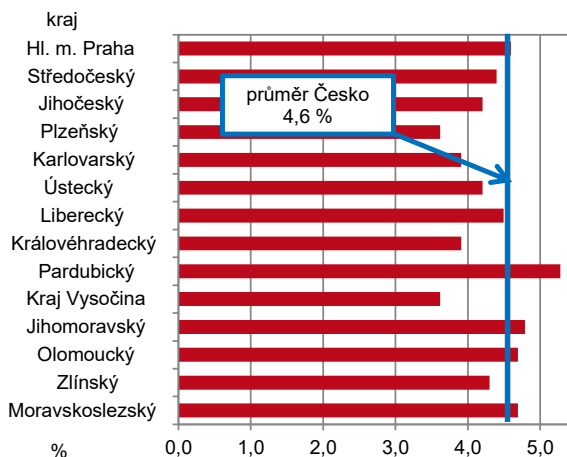


Ve všech krajích průměrná mzda nominálně vzrostla, nejvíce v Pardubickém kraji, nejméně pak na Vysočině a v Plzeňském regionu (shodně o 6,0 %). Spotřebitelské ceny celkem se zvýšily za uvedené období o 2,3 %, ve všech 14 krajích i v Česku celkem tak došlo k reálnému nárůstu mezd. V celorepublikovém úhrnu průměrná hrubá měsíční nominální mzda vzrostla o 7,0 %, reálně se zvýšila o 4,6 %. Medián mezd činil 40 482 Kč a vzrostl proti stejnému období předchozího roku o 6,6 %. U mužů dosáhl 42 893 Kč, u žen 37 824 Kč.

Meziroční nárůst nominální mzdy



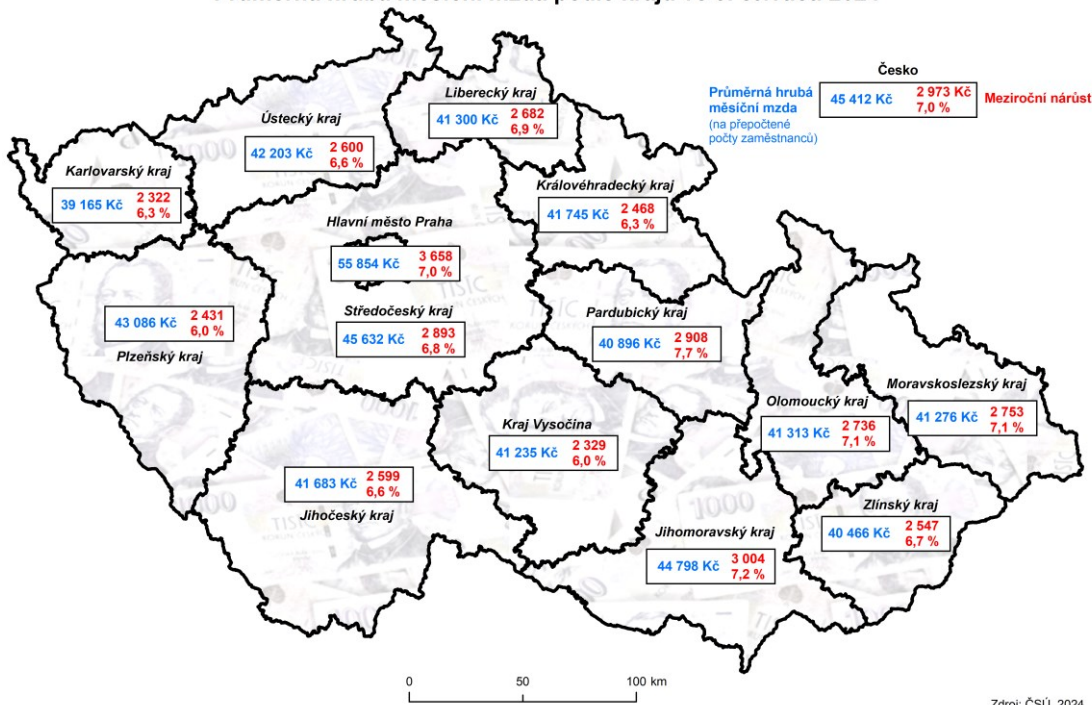
Meziroční nárůst reálné mzdy



KOMENTÁŘ

Počet zaměstnanců² se oproti stejnému období předchozího roku v kraji mírně zvýšil na 218,0 tisíc. K nárůstu počtu zaměstnanců došlo celkem jen ve 4 krajích, nejvýraznějšího navýšení bylo dosaženo v Praze (o 2,3 %), Plzeňský region zaznamenal spolu s Jihomoravským krajem shodný relativní přírůstek 0,4 %, menší navýšení bylo zjištěno i ve Středočeském kraji. Naopak k nejzásadnějšímu poklesu došlo v Moravskoslezském a Královéhradeckém kraji (shodně o 1,3 %). V celém Česku se evidenční počet zaměstnanců přepočtený na plně zaměstnané zvýšil o 6,9 tisíc zaměstnanců, relativně to představuje nárůst o 0,2 %.

Průměrná hrubá měsíční mzda podle krajů ve 3. čtvrtletí 2024



Více o **průměrné hrubé měsíční mzdě v Česku** ve 3. čtvrtletí 2024 naleznete na internetových stránkách: <https://csu.gov.cz/rychle-informace/prumerne-mzdy-3-ctvrtleti-2024>

¹ **Průměrná hrubá měsíční mzda** představuje podíl mezd bez ostatních osobních nákladů připadající na jednoho zaměstnance evidenčního počtu za měsíc. Do mezd se zahrnují základní mzdy a platy, příplatky a doplňky ke mzdě nebo platu, odměny, náhrady mezd a platů, odměny za pracovní pohotovost a jiné složky mzdy nebo platu, které byly v daném období zaměstnancům zúčtovány k výplatě. Nezahrnují se náhrady mzdy nebo platu za dobu trvání dočasné pracovní neschopnosti nebo karantény placené zaměstnavatelem. Jedná se o hrubé

KOMENTÁŘ

mzdy, tj. před snížením o pojistné na všeobecné zdravotní pojištění a sociální zabezpečení, zálohové splátky daně z příjmů fyzických osob a další zákonné nebo se zaměstnancem dohodnuté srážky. Průměrná hrubá měsíční mzda přepočtená na osoby plně zaměstnané zohledňuje délku pracovního úvazku.

² **Průměrný evidenční počet zaměstnanců přepočtený** vyjadřuje přepočet na plně zaměstnané (s plnou pracovní dobou). Do evidenčního počtu zaměstnanců se zahrnují všichni stálí i dočasní zaměstnanci, kteří jsou ke zpravodajské jednotce v pracovním, služebním nebo členském poměru (kde součástí členství je pracovní vztah). Nezahrnují se např. ženy na mateřské dovolené, osoby na rodičovské dovolené (nepracují-li současně v pracovním poměru), učni, osoby pracující pro firmu na základě dohod o pracích konaných mimo pracovní poměr, osoby vykonávající veřejné funkce (např. poslanci, senátoři, uvolnění členové zastupitelstev všech stupňů, soudci, aj.).

Kontakt:

Mgr. Tereza Mildorfová
Krajská správa ČSÚ v Plzni
T: 377 612 108
M: 737 280 476
E: tereza.mildorfova@csu.gov.cz