

KOMENTÁŘ

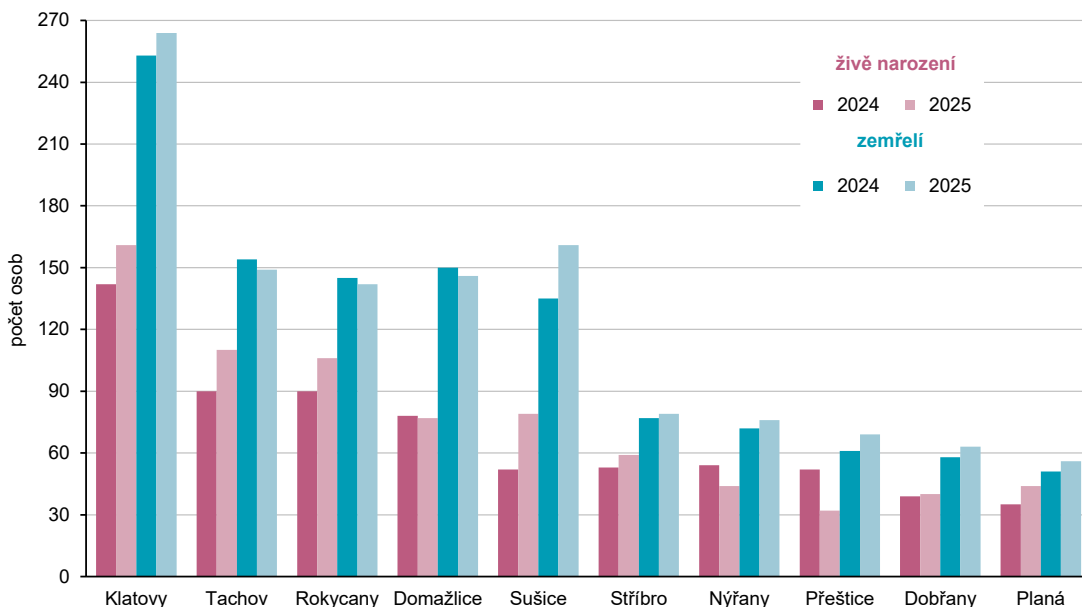
6. 5. 2026

Obyvatelstvo ve městech Plzeňského kraje v roce 2025

Počet městského obyvatelstva na území Plzeňského kraje se meziročně mírně snížil. Na celkové populaci se podílel téměř ze 67 %. Ve více než polovině měst kraje žilo však na konci roku méně obyvatel než na jeho začátku. Plzeň je mezi krajskými městy čtvrtá v počtu obyvatel a třetí v počtu přistěhovalých i vystěhovalých.

Podle předběžných výsledků demografické statistiky žilo k poslednímu dni roku 2025 v **57 městech Plzeňského kraje** celkem 410 756 osob. Meziročně došlo k poklesu o 424 osob, podíl městského obyvatelstva na celkové populaci kraje se snížil jen mírně na 66,8 %. Ve 23 městech došlo oproti předchozímu roku k navýšení počtu obyvatel, nejvíce v Tachově (o 211), Stříbře a Klatovech (shodně o 158). Ve městě Kralovice (okres Plzeň-sever) se meziročně počet obyvatel nezměnil. K poklesu došlo ve 33 městech regionu, nejzásadnější snížení bylo zjištěno ve městech Holýšov (o 211), Domažlice (o 160) a Rokycany (o 133 osob méně).

Graf 1 Živě narození a zemřelí v 10 největších městech Plzeňského kraje v roce 2025 a 2024 (bez Plzně)

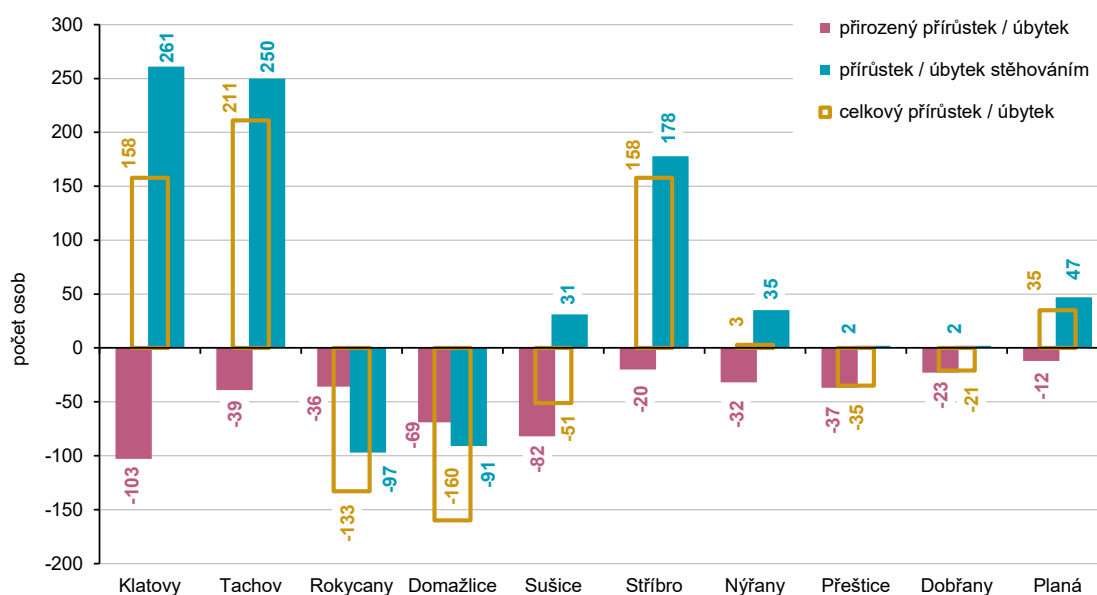


KOMENTÁŘ

V průběhu roku 2025 se v rámci kraje **živě narodilo** nejvíce dětí v okresních městech (Plzeň, Klatovy, Tachov a Rokycany), přičemž se na páté místo před Domažlicemi ještě zařadilo město Sušice. Zároveň zde bohužel došlo ve čtyřech případech (kromě Plzně) i k nejvýraznějšímu poklesu oproti roku 2024. Ve 20 městech došlo u počtu živě narozených meziročně ke zvýšení, nejzásadněji v Sušici, Tachově, Klatovech, Rokycanech a v Černošíně. **Zemřelých** bylo pak opět nejvíce právě v okresních městech, Sušice se ale zařadila i sem, a to již na třetí pozici. Ke snížení počtu zemřelých došlo ve 20 městech, nejlépe na tom byla v tomto případě města Rokycany, Holýšov, Strážov a Měčín.

U většiny měst v kraji byla v roce 2025 zjištěna **převaha zemřelých nad narozenými**, největší ve městech Plzeň (o 729 osob), Klatovy (o 103 osob), Sušice (o 82 osob) a Domažlice (o 69 osob). Jen v jednom případě byl počet stejný (Měčín, okres Klatovy) a pouze ve třech městech se narodilo více osob, než kolik jich zemřelo. Nejlepší situace byla ve Městě Touškov (o 6 více narozených než zemřelých), se shodným počtem (o 2 více) následovala města Všeruby a Úterý.

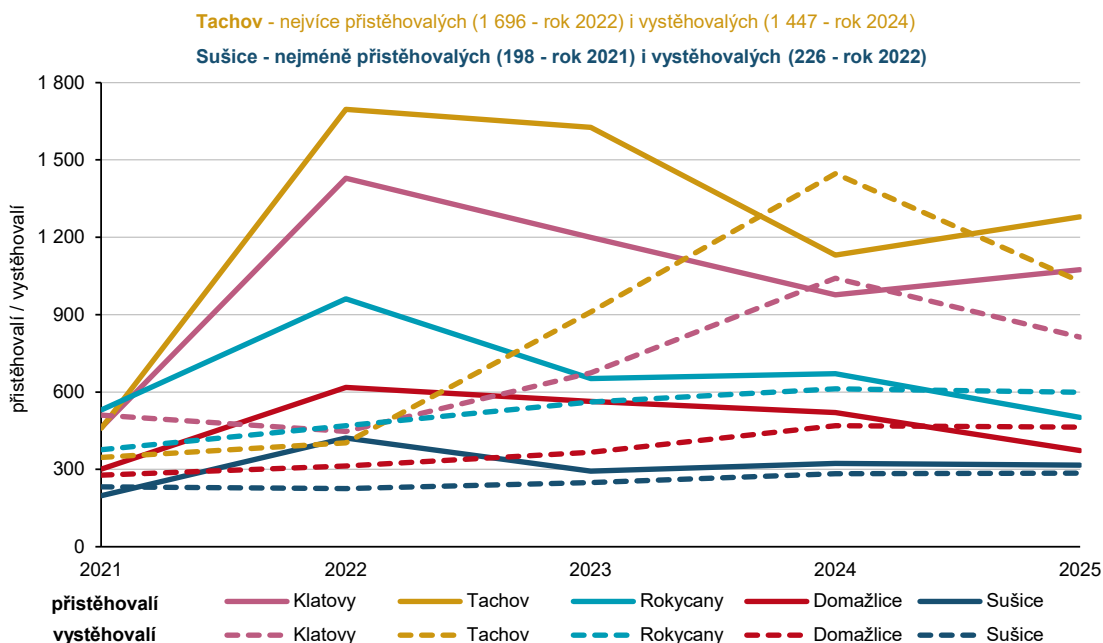
Graf 2 Pohyb obyvatelstva v 10 největších městech Plzeňského kraje v roce 2025 (bez Plzně)



KOMENTÁŘ

Přírůstek stěhováním byl nejvyšší ve městech Plzeň, Klatovy, Tachov, Stříbro, Třeboň, dohromady byl zaznamenán ve 35 městech kraje. Úbytek stěhováním nastal v 21 případech, meziročně o 7 méně, nejvýrazněji v Holýšově, Rokycanech, Domažlicích, Starém Plzenci nebo Přimdě. Porovnáme-li všechna města v kraji, tak po Plzni se v roce 2025 **přistěhovalo** nejvíce osob do Tachova, Klatov, Boru anebo do Stříbra, nejméně naopak do měst Úterý, Rejštejn, Rabí nebo Nalžovské Hory. Počet **vystěhovalých** dominoval po Plzni také v Tachově, Klatovech, Rokycanech a Boru, naopak nejméně občanů se vystěhovalo z Rejštejna, Úterý, Rabí a Hostouně.

Graf 3 Přistěhovalí a vystěhovalí v 5 největších městech Plzeňského kraje v letech 2021–2025 (bez Plzně)



KOMENTÁŘ

Tab. 1 Bilance počtu obyvatel ve městech Plzeňského kraje v roce 2025

(předběžné údaje - seznam měst podle stavu k 1. 1. 2025)

| | Stav 1. 1. 2025 | Střední stav 1. 7. 2025 | Stav 31. 12. 2025 | Živě narození | Zemřelí | Přistě- hováí | Vystě- hováí | Přírůstek/úbytek | | |
|----------------------|--------------------|----------------------------|----------------------|------------------|---------|------------------|-----------------|------------------|------------|-----------|
| | | | | | | | | celkový | stěhováním | přirozený |
| Bělá nad Radbuzou | 1 754 | 1 746 | 1 733 | 8 | 25 | 35 | 39 | -21 | -4 | -17 |
| Bezdruzice | 931 | 924 | 924 | 2 | 16 | 35 | 28 | -7 | 7 | -14 |
| Blovice | 4 207 | 4 242 | 4 258 | 22 | 53 | 195 | 113 | 51 | 82 | -31 |
| Bor | 4 889 | 4 691 | 4 824 | 32 | 60 | 554 | 591 | -65 | -37 | -28 |
| Černošín | 1 196 | 1 198 | 1 193 | 14 | 15 | 56 | 58 | -3 | -2 | -1 |
| Dobřany | 6 504 | 6 475 | 6 483 | 40 | 63 | 220 | 218 | -21 | 2 | -23 |
| Domažlice | 11 133 | 11 019 | 10 973 | 77 | 146 | 373 | 464 | -160 | -91 | -69 |
| Hartmanice | 922 | 928 | 929 | 5 | 10 | 41 | 29 | 7 | 12 | -5 |
| Holýšov | 5 647 | 5 513 | 5 436 | 34 | 50 | 276 | 471 | -211 | -195 | -16 |
| Horažďovice | 5 103 | 5 066 | 5 056 | 30 | 60 | 107 | 124 | -47 | -17 | -30 |
| Horní Bržza | 4 066 | 4 052 | 4 041 | 20 | 48 | 117 | 114 | -25 | 3 | -28 |
| Horšovský Týn | 5 046 | 5 039 | 5 098 | 24 | 53 | 302 | 221 | 52 | 81 | -29 |
| Hostouň | 1 213 | 1 223 | 1 224 | 14 | 15 | 32 | 20 | 11 | 12 | -1 |
| Hrádek | 2 754 | 2 726 | 2 705 | 17 | 29 | 69 | 106 | -49 | -37 | -12 |
| Janovice nad Úhlavou | 2 464 | 2 450 | 2 455 | 20 | 29 | 121 | 121 | -9 | - | -9 |
| Kasejovice | 1 441 | 1 384 | 1 368 | 6 | 18 | 36 | 97 | -73 | -61 | -12 |
| Kašperské Hory | 1 367 | 1 382 | 1 369 | 5 | 16 | 54 | 41 | 2 | 13 | -11 |
| Kaznějov | 3 085 | 3 095 | 3 087 | 26 | 41 | 115 | 98 | 2 | 17 | -15 |
| Kdyně | 5 153 | 5 125 | 5 132 | 37 | 60 | 176 | 174 | -21 | 2 | -23 |
| Kladruby | 1 682 | 1 668 | 1 668 | 11 | 16 | 48 | 57 | -14 | -9 | -5 |
| Klatovy | 22 763 | 22 774 | 22 921 | 161 | 264 | 1 074 | 813 | 158 | 261 | -103 |
| Kožlany | 1 511 | 1 502 | 1 520 | 11 | 14 | 88 | 76 | 9 | 12 | -3 |
| Kralovice | 3 450 | 3 459 | 3 450 | 24 | 43 | 126 | 107 | - | 19 | -19 |
| Manětín | 1 136 | 1 136 | 1 143 | 5 | 12 | 41 | 27 | 7 | 14 | -7 |
| Měčín | 1 122 | 1 123 | 1 120 | 13 | 13 | 36 | 38 | -2 | -2 | - |
| Město Touškov | 2 444 | 2 466 | 2 495 | 21 | 15 | 123 | 78 | 51 | 45 | 6 |
| Mirošov | 2 248 | 2 234 | 2 216 | 10 | 52 | 66 | 56 | -32 | 10 | -42 |
| Mýto | 1 602 | 1 622 | 1 640 | 16 | 17 | 83 | 44 | 38 | 39 | -1 |
| Nalžovské Hory | 1 152 | 1 155 | 1 151 | 10 | 14 | 29 | 26 | -1 | 3 | -4 |
| Nepomuk | 3 562 | 3 558 | 3 538 | 18 | 33 | 107 | 116 | -24 | -9 | -15 |
| Nýrsko | 5 011 | 5 027 | 5 023 | 30 | 43 | 159 | 134 | 12 | 25 | -13 |
| Nýřany | 6 991 | 6 960 | 6 994 | 44 | 76 | 254 | 219 | 3 | 35 | -32 |
| Planá | 5 493 | 5 477 | 5 528 | 44 | 56 | 318 | 271 | 35 | 47 | -12 |
| Plánice | 1 629 | 1 619 | 1 627 | 11 | 23 | 44 | 34 | -2 | 10 | -12 |
| Plasy | 2 924 | 2 896 | 2 888 | 26 | 30 | 68 | 100 | -36 | -32 | -4 |
| Plzeň | 187 928 | 185 770 | 187 863 | 1 269 | 1 998 | 10 239 | 9 575 | -65 | 664 | -729 |
| Poběžovice | 1 551 | 1 531 | 1 541 | 10 | 22 | 44 | 42 | -10 | 2 | -12 |
| Přeštice | 6 792 | 6 796 | 6 757 | 32 | 69 | 198 | 196 | -35 | 2 | -37 |
| Přimda | 1 621 | 1 578 | 1 555 | 8 | 9 | 92 | 157 | -66 | -65 | -1 |
| Rabí | 496 | 498 | 504 | - | 3 | 29 | 18 | 8 | 11 | -3 |
| Radnice | 1 847 | 1 842 | 1 829 | 15 | 20 | 42 | 55 | -18 | -13 | -5 |
| Rejštejn | 240 | 236 | 234 | - | 3 | 10 | 13 | -6 | -3 | -3 |
| Rokycany | 14 381 | 14 266 | 14 248 | 106 | 142 | 502 | 599 | -133 | -97 | -36 |
| Spálené Poříčí | 3 008 | 3 028 | 3 034 | 16 | 26 | 137 | 101 | 26 | 36 | -10 |
| Staňkov | 3 401 | 3 385 | 3 363 | 22 | 40 | 93 | 113 | -38 | -20 | -18 |
| Starý Plzenec | 5 403 | 5 309 | 5 290 | 37 | 66 | 149 | 233 | -113 | -84 | -29 |
| Stod | 3 646 | 3 653 | 3 694 | 27 | 42 | 175 | 112 | 48 | 63 | -15 |
| Strážov | 1 362 | 1 373 | 1 374 | 10 | 12 | 43 | 29 | 12 | 14 | -2 |
| Stříbro | 8 060 | 8 122 | 8 218 | 59 | 79 | 553 | 375 | 158 | 178 | -20 |
| Sušice | 10 740 | 10 730 | 10 689 | 79 | 161 | 317 | 286 | -51 | 31 | -82 |
| Švihov | 1 666 | 1 667 | 1 673 | 11 | 18 | 54 | 40 | 7 | 14 | -7 |
| Tachov | 14 097 | 14 114 | 14 308 | 110 | 149 | 1 279 | 1 029 | 211 | 250 | -39 |
| Třemošná | 5 052 | 5 091 | 5 112 | 29 | 56 | 170 | 83 | 60 | 87 | -27 |
| Úterý | 438 | 436 | 434 | 5 | 3 | 9 | 15 | -4 | -6 | 2 |
| Všeruby | 1 716 | 1 725 | 1 746 | 17 | 15 | 65 | 37 | 30 | 28 | 2 |
| Zbiroh | 2 541 | 2 534 | 2 500 | 17 | 25 | 59 | 92 | -41 | -33 | -8 |
| Železná Ruda | 1 599 | 1 579 | 1 580 | 9 | 17 | 52 | 63 | -19 | -11 | -8 |

Oddělení informačních služeb a správy registrů – Krajská správa ČSÚ v Plzni

Informace o inflaci, HDP, obyvatelstvu, průměrných mzdách a mnohé další najdete na stránkách

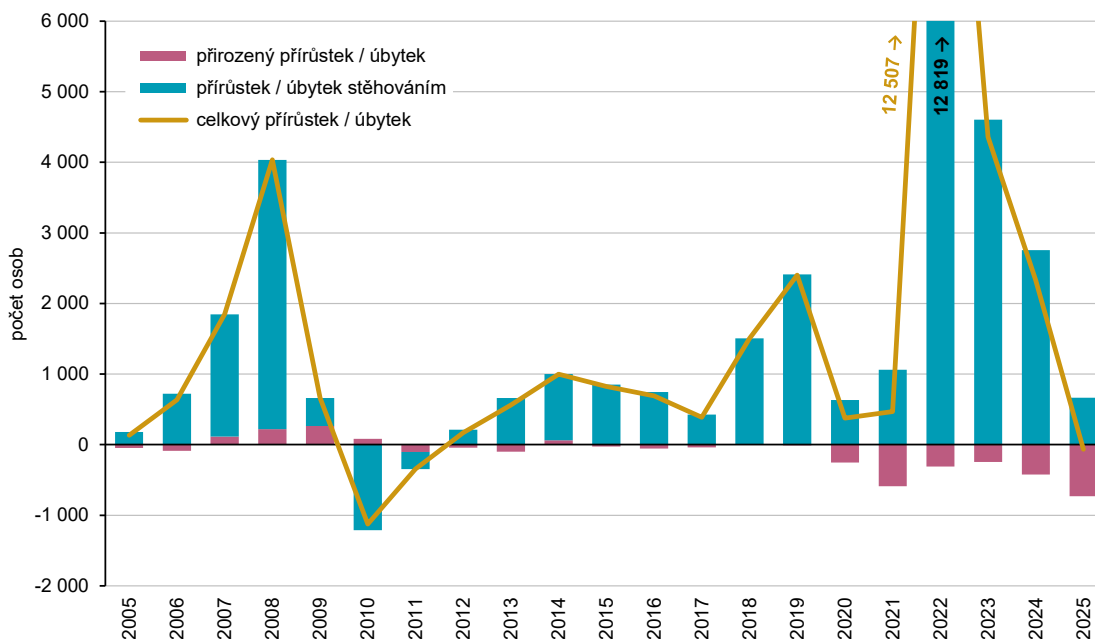
Českého statistického úřadu: www.csu.gov.cz/plzensky | tel.: 377 612 108, e-mail: infoserviplzen@csu.gov.cz

KOMENTÁŘ

Statutární město Plzeň je krajským městem, kde jsou výrazně odlišné hodnoty demografických ukazatelů proti ostatním městům v regionu. Celkový počet obyvatel zde oproti předchozímu roku mírně poklesl (o 65 osob) na 187 863, čímž se mezi ostatními krajskými městy Plzeň zařadila na čtvrté místo po Praze, Brně a Ostravě. Ačkoli v Plzni došlo meziročně ke snížení počtu živě narozených dětí (o 189), jejich součet tvořil téměř polovinu živě narozených ve všech 57 městech kraje (45,7 %). Obdobně činil počet zemřelých přímo v Plzni v roce 2025 necelou polovinu (44,4 %) zemřelých ve všech městech kraje a zemřelo zde o 115 osob více než v předchozím roce. Také hodnoty přistěhovalých (10,2 tis.) a vystěhovalých (9,6 tis.) ve statutárním městě jsou oproti ostatním městům v kraji zcela v nepoměru. Oproti roku 2024 došlo v Plzni u přistěhovalých k celkem výraznému poklesu (o 1 301), naopak vystěhovalých bylo o 789, tj. o 9,0 % více.

Pokud srovnáme všech **13 krajských měst** v republice, také u počtu narozených a zemřelých je Plzeň čtvrtá, u počtu přistěhovalých a vystěhovalých však přeskočila Ostravu a je třetí. Kladným migračním přírůstkem (664) se naše statutární město dostává opět na čtvrtou příčku, ale tentokrát za Prahu, Brno a Olomouc, Ostrava je až poslední. U pěti krajských měst byl v roce 2025 dosažen úbytek stěhováním, počet vystěhovalých zde předčil přistěhovalé. K celkovému přírůstku došlo v šesti krajských městech – Praha, Olomouc, Brno, Pardubice, Zlín a Liberec. Plzeň se zařadila na sedmou pozici a má nejmenší celkový úbytek (-65), Ostrava je opět poslední. Rozdíl mezi počtem živě narozených dětí a počtem zemřelých obyvatel ve stejném období byl bohužel ve všech krajských městech záporný, všude tedy došlo k přirozenému úbytku a Plzeň u tohoto ukazatele obsadila až desátý post (-729). Nejlépe na tom byla Jihlava, Olomouc a Pardubice, nejhůř Ostrava, Praha a Brno.

Graf 4 Pohyb obyvatel ve statutárním městě Plzeň v letech 2005–2025



KOMENTÁŘ

Tab. 2 Vybrané demografické údaje podle krajských měst v roce 2025

(předběžné údaje)

| | Praha | Brno | Ostrava | Plzeň | Liberec | Olomouc | České Budějovice | Hradec Králové | Pardubice | Ústí nad Labem | Zlín | Jihlava | Karlovy Vary |
|-----------------------------|-----------|---------|---------|----------------|---------|---------|---------------------|-------------------|-----------|-------------------|--------|---------|-----------------|
| Počet obyvatel (k 1. 1.) | 1 397 880 | 402 739 | 283 187 | 187 928 | 108 090 | 103 063 | 97 231 | 94 311 | 92 319 | 90 866 | 74 684 | 54 624 | 49 073 |
| Počet obyvatel (k 1. 7.) | 1 398 674 | 401 811 | 281 376 | 185 770 | 107 702 | 102 952 | 96 928 | 93 476 | 92 333 | 90 234 | 74 085 | 53 564 | 48 824 |
| Počet obyvatel (k 31. 12.) | 1 407 084 | 404 296 | 280 853 | 187 863 | 108 214 | 105 297 | 97 128 | 93 534 | 92 713 | 90 035 | 74 917 | 53 686 | 48 788 |
| Živé narození | 10 946 | 3 132 | 2 035 | 1 269 | 768 | 798 | 720 | 648 | 671 | 624 | 485 | 392 | 282 |
| Zemřelí | 12 128 | 4 194 | 3 449 | 1 998 | 1 060 | 1 021 | 1 052 | 1 094 | 926 | 1 060 | 839 | 577 | 564 |
| Přistěhovalí | 57 432 | 17 682 | 6 379 | 10 239 | 4 104 | 5 770 | 3 602 | 3 297 | 4 046 | 2 052 | 2 905 | 2 191 | 2 155 |
| Vystěhovalí | 47 046 | 15 063 | 7 299 | 9 575 | 3 688 | 3 313 | 3 373 | 3 628 | 3 397 | 2 447 | 2 318 | 2 944 | 2 158 |
| Celkový přírůstek/úbytek | 9 204 | 1 557 | -2 334 | -65 | 124 | 2 234 | -103 | -777 | 394 | -831 | 233 | -938 | -285 |
| Přírůstek/úbytek stěhováním | 10 386 | 2 619 | -920 | 664 | 416 | 2 457 | 229 | -331 | 649 | -395 | 587 | -753 | -3 |
| Přirozený přírůstek/úbytek | -1 182 | -1 062 | -1 414 | -729 | -292 | -223 | -332 | -446 | -255 | -436 | -354 | -185 | -282 |

Pozn.:

Veškeré údaje se týkají občanů České republiky a cizinců s trvalým pobytem v České republice, občanů třetích zemí s přechodným pobytem na území České republiky na základě dlouhodobého víza (nad 90 dnů) nebo povolení k dlouhodobému pobytu, občanů zemí EU, Norska, Švýcarska, Islandu, Lichtenštejnska a jejich rodinných příslušníků s hlášeným přechodným pobytem na území České republiky a cizinců s mezinárodní ochranou v České republice. Od roku 2022 jsou do obyvatelstva zahrnovány osoby s udělenou dočasnou ochranou v České republice s obvyklým pobytem v České republice. Údaje zohledňují rovněž události (sňatky, narození a úmrtí) českých občanů s trvalým pobytem na území České republiky, které nastaly v cizině a byly zaregistrovány zvláštní matrikou v Brně.

Veškeré údaje za rok 2025 jsou předběžné.

Kontakt:

Mgr. Tereza Mildorfová
Krajská správa ČSÚ v Plzni
T: 377 612 108
M: 737 280 476
E: tereza.mildorfova@csu.gov.cz