

# Vzdělávání v Plzeňském kraji ve školním roce 2025/2026

9. 6. 2026

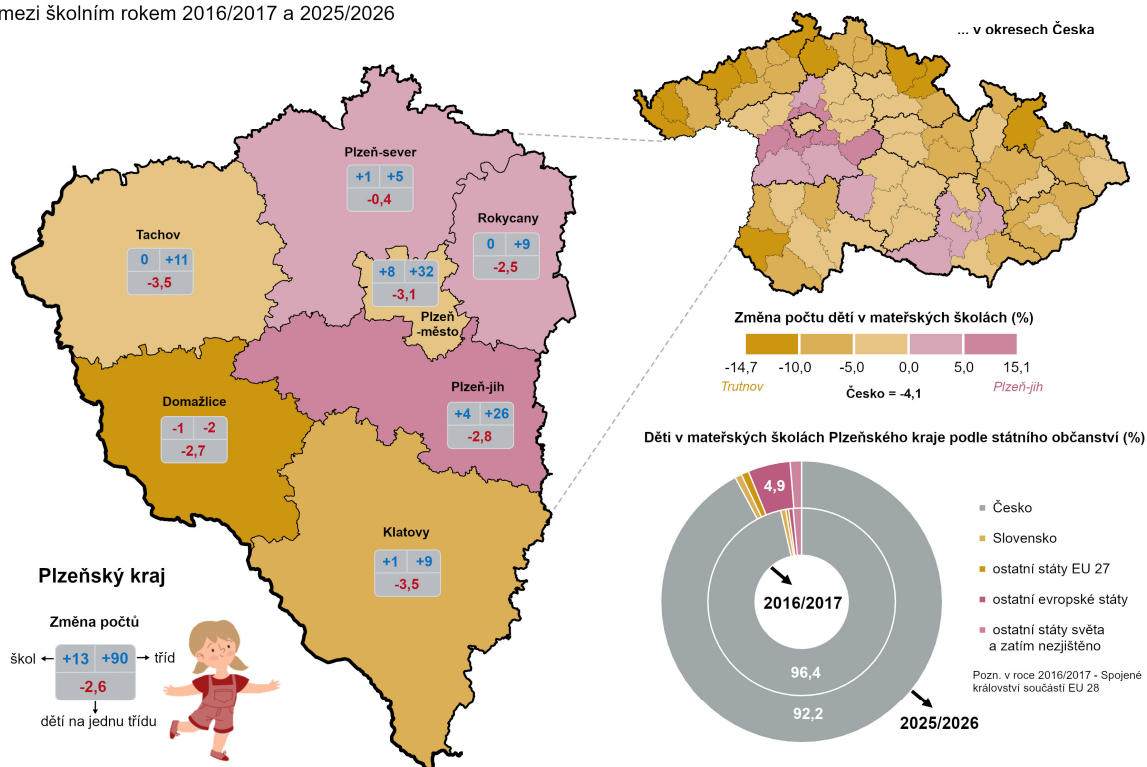
Zejména vlivem demografických změn můžeme v rámci vzdělávacího systému Plzeňského kraje pozorovat proces přelévání dětí z řad rodičů silných ročníků ze 70. let mezi středoškolským a vysokoškolským stupněm studia. Zároveň důsledkem snižující se porodnosti ubývá dětí v mateřských školách. Částečně byl tento proces kompenzován přílivem dětí uprchlíků z Ukrajiny, které navýšily počty a změnily diverzitu na základě státních občanství, a to zejména na základních a středních školách.

## Mateřské školy

Podle Ministerstva školství, mládeže a tělovýchovy navštěvovalo ve školním roce 2025/26 **mateřské školy** v Plzeňském kraji 18 460 dětí. Z genderového hlediska mezi dětmi mírně převažovali chlapci, kteří tvořili 51,5 %. Tyto děti navštěvovaly v Plzeňském kraji celkem 285 mateřských škol, z nichž šlo v 261 případech o školy zřizované obcemi, v 18 privátním sektoru, v 5 krajem a v posledním jediném případě církví. V rámci těchto institucí děti docházely do některé z 923 tříd. Celkem se na jejich vzdělání v mateřských školách podílelo 1 871 učitelů (přepočtené na plně zaměstnané včetně ředitelů), z nichž pouze ve 13 případech šlo o muže. Ve školním roce 2025/26 bylo k zápisu k předškolnímu vzdělávání doručeno celkem 8 499 žádostí, přičemž v 1 706 případech byly zamítnuty.

## Změny v mateřských školách

mezi školním rokem 2016/2017 a 2025/2026



Zdroj: Ministerstvo školství, mládeže a tělovýchovy, ČSÚ 2026

V desetileté časové řadě 2016/17–2025/26 vzrostl v Plzeňském kraji počet mateřských školek o 13, počet tříd o 90 a počet učitelů o 320. Naopak počet dětí v poslední dekádě klesl, a to o 2,1 %, tj. v absolutní hodnotě o téměř 400 dětí. Výjimkou ve sledovaném období byl školní rok 2022/23, kdy došlo k výraznějšímu nárůstu vlivem imigrace ukrajinských uprchlíků. Tato skutečnost zároveň zasáhla do struktury dětí podle státních občanství. Děti z ostatních evropských států, tj. včetně Ukrajiny tvořily ve školním roce 2025/26 téměř 5 % všech dětí. Současně se tak snižuje počet dětí na jednu třídu i jednoho učitele. Před deseti lety tyto ukazatele dosahovaly hodnot 23 dětí na jednu třídu a 12 na jednoho učitele, ve školním roce 2025/26 je ve třídách v průměru již jen 20 dětí a učitel tak má na starosti pouze 10 dětí. V detailu jednotlivých okresů v rámci Plzeňského kraje je zřejmý výrazný vliv koncentrace mladých rodin s dětmi kolem krajského města. Konkrétně v okrese Plzeň-jih došlo ve sledovaném desetiletém období k více než 15% růstu počtu dětí v mateřských školách, což bylo zároveň nejvíce ve srovnání všech okresů Česka. Vysokou heterogenitu území našeho kraje je pak možné vidět ve srovnání se sousedním okresem Domažlice, který naopak zaznamenal téměř 15% pokles a jednalo se tak o třetí nejvyšší ztrátu s ohledem na ostatní okresy v republice.

V rámci Česka měl nejvyšší počet dětí v mateřských školách Středočeský kraj (51 082), který byl zároveň jediný, který za poslední dekádu zaznamenal jejich přírůstek, a to o 2,6 %. Nejméně dětí navštěvovalo mateřskou školku na Karlovarsku (7 890), kde došlo od školního roku 2016/17 k jejich poklesu o více než desetinu, což bylo nejvíce mezi kraji.

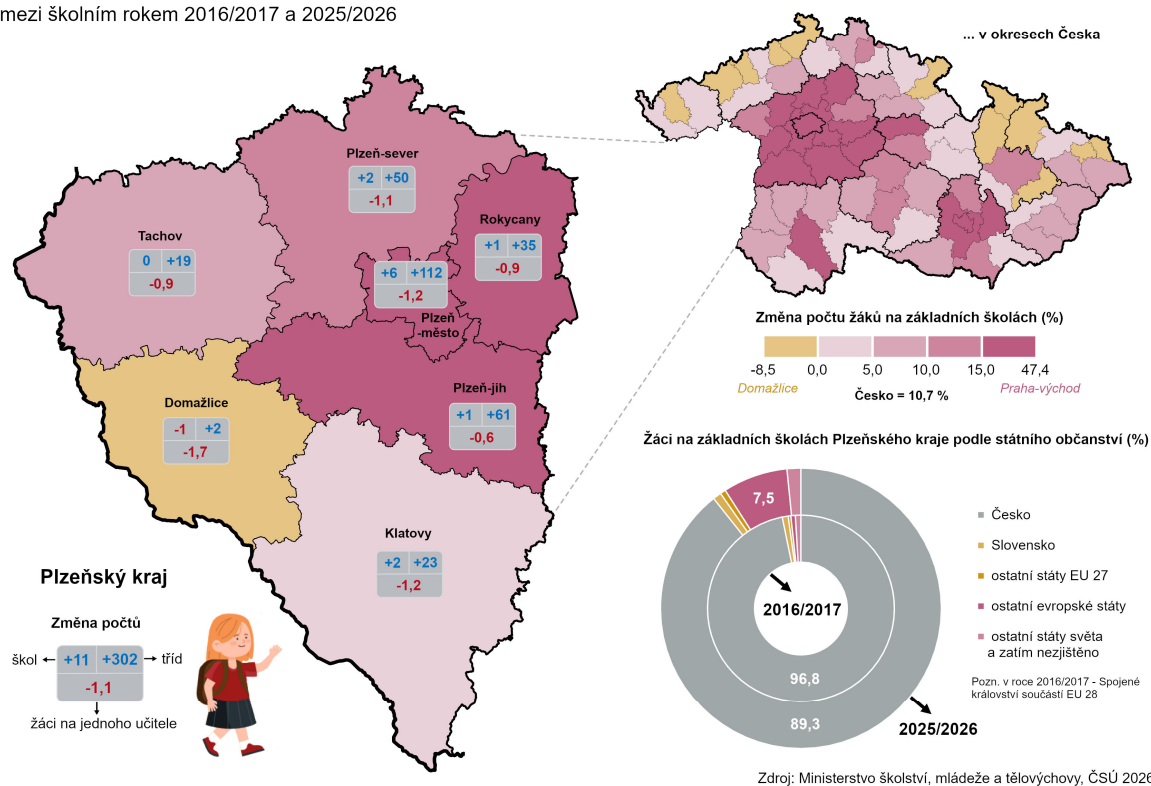
### Základní školy

Ve školním roce 2025/26 si svou povinnou školní docházku plnilo 54 863 žáků v rámci 232 **základních škol** v Plzeňském kraji. I v tomto případě se jedná o školy nejčastěji zřizované obcí (193), privátním sektorem (19), krajem (14), Ministerstvem školství, mládeže a tělovýchovy (4) a nakonec církví (2). Žáky ve 2 757 třídách vyučovalo celkem 3 977 učitelů (přepočtení na plně zaměstnané), v průměru tak na jednu třídu připadalo 20 žáků a na jednoho učitele 14. Zároveň je možné pozorovat, že od úrovně základního vzdělávání se do systému ve větší míře zapojují i muži, kteří tvoří téměř 15 % personálu. V předchozím školním roce ukončilo na základní škole povinnou školní docházku 6 246 žáků a 598 jich přešlo v rámci plnění povinné docházky na střední školy (víceletá gymnázia a konzervatoře). Naopak do prvních tříd ve školním roce 2025/2026 bylo přijato 6 391 prvňáčků, což bylo o 255 méně než v roce předchozím.

Z hlediska vývoje poslední dekády sledujeme postupný odliv dětí z řad rodičů silných ročníků ze 70. let 20. století a stagnaci jejich počtů v rámci stupňů základního vzdělávání. Vliv přirozené měny však byl přerušen migrací uprchlíků z Ukrajiny mezi lety 2021/22 a 2022/23, která se projevila skokovým růstem počtu žáků. Současně tak dochází v rámci Plzeňského kraje k nárůstu počtu dětí s cizím státním občanstvím. Konkrétně v roce 2025/26 tvořili žáci pocházejících z ostatních evropských států (tj. vč. Ukrajiny) 7,5 % dětí navštěvujících základní školy ve srovnání se situací před deseti lety, kdy se tato kategorie na celku podílela 0,8 %. V současné době již můžeme pozorovat postupný návrat ke stagnaci počtu žáků a u některých krajů, vč. Plzeňského i ke klesajícím tendencím (meziročně), neboť do škol dorůstají děti prvních mileniálů a postupně slábnoucích ročníků narozených po roce 1989.

## Změny na základních školách

mezi školním rokem 2016/2017 a 2025/2026



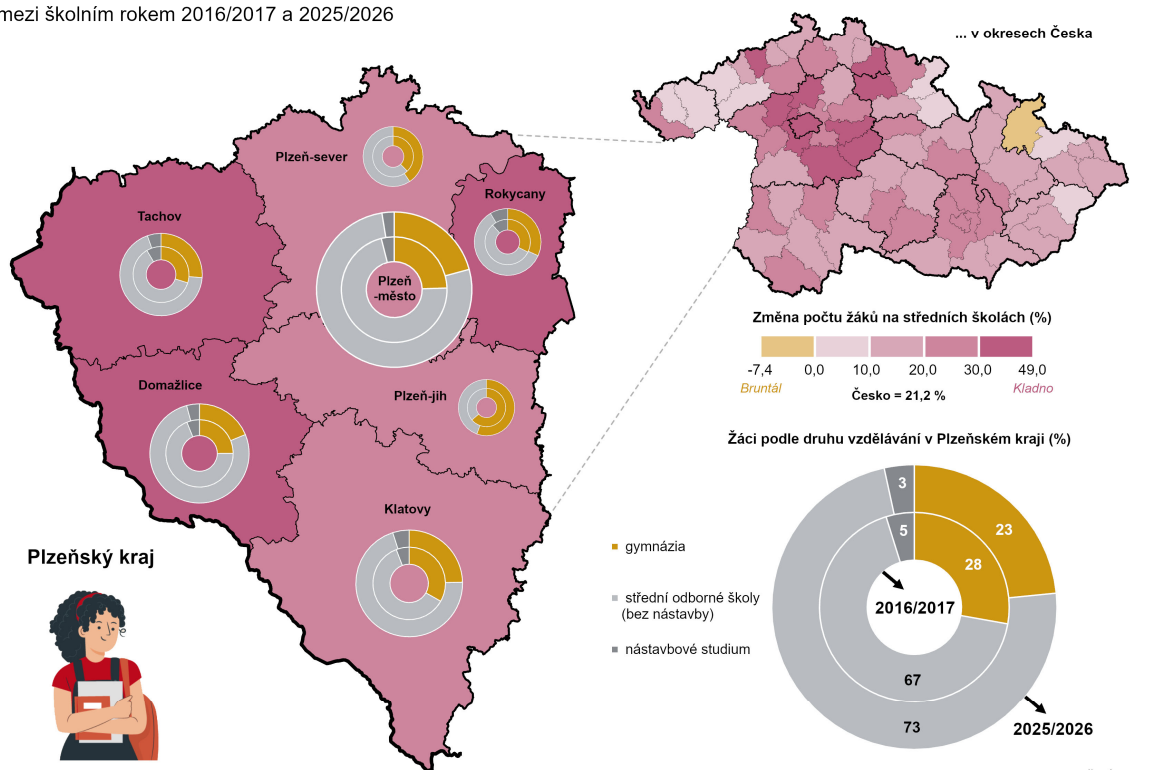
S ohledem na mezikrajské porovnání byl nejvýraznější růst ve sledovaném období mapován ve Středočeském kraji, kde se počet žáků za deset let navýšil téměř o čtvrtinu. V detailu jednotlivých okresů poté dominovala Praha-východ, kde počet žáků základních šlo narostl téměř o 50 %. I v Plzeňském kraji se v tomto období projevila růst, počet žáků se zde od roku 2016/17 rozšířil o téměř 11 %, a to kromě Domažlic napříč všemi zbývajících okresy našeho regionu. Nejvýraznější progres zaznamenal okres Plzeň-jih, kde se od roku 2026/17 počet žáků v základních školách navýšil o 24,1 %. Naopak na Domažlicku se projevila kombinace odlivu mladé populace spolu s nízkou preferencí ze strany přistěhovalých cizinců, což způsobilo mezi okresy Česka nejvýraznější pokles (-8,5 %).

## Střední školy a konzervatoře

V Plzeňském kraji studovalo ve školním roce 2025/26 v 1 175 třídách lokalizovaných na 57 **středních školách** 28 804 žáků, z toho žáci denního studia tvořili 96,6 %. Z celkového počtu studentů tvořili žáci s českým státním občanstvím 93,4 % na rozdíl od situace před deseti lety kdy tento podíl dosahoval 97,3 %. Největší zájem měli žáci o studium na středních odborných školách s maturitou, kde jich na 40 vzdělávacích institucích studovalo 14 044. Na 15 gymnáziích (střední všeobecné školy) jich studovalo 6 745 a 26 středních škol s výučním listem navštěvovalo 6 500 osob. V neposlední řadě si mohou studenti v regionu vybrat obory nástavbového studia, které byly vyučovány na 15 školách v kraji, a navštěvovalo je 981 žáků.

## Změny na středních školách

mezi školním rokem 2016/2017 a 2025/2026



Zdroj: Ministerstvo školství, mládeže a tělovýchovy, ČSÚ 2026

V aktuálním školním roce pracuje na středních školách v regionu 2 427 učitelů (v přepočtených osobách na plně zaměstnané), z toho ženy tvoří 60,8 % a mužů pedagogů vyučujících na středních školách je 952. V předchozím školním roce úspěšně ukončilo středoškolské vzdělání 5 694 absolventů a naopak 8 248 bylo ve školním roce 2025/26 nově přijato do prvních ročníků.

V souvislosti s přeléváním silných ročníků mezi systémem základního a středního vzdělávání je mapován přetrvávající růst počtu žáků na středních školách již od roku 2019/20. Za sledovanou dekádu došlo k nárůstu počtu žáků v Plzeňském kraji téměř o třetinu, čímž se náš kraj zařadil po Středočeském regionu na druhou nejvyšší příčku. V detailu jednotlivých okresů výrazně dominovalo Tachovsko a Rokycansko, kde se nárůst počtu žáků na středních školách v obou případech přiblížil 45 % a obsadily tak po Kladnu a Kutné Hoře třetí a čtvrté místo v rámci všech okresů Česka. Na druhém konci žebříčku byl v rámci republiky, a to jediným ztrátovým, okres Bruntál. Kromě rostoucích počtů se v průběhu času mění i preference jednotlivých druhů vzdělávání. Zatímco před deseti lety žáci v Plzeňském kraji více upřednostňovali studium na gymnáziu, kde podíl žáků tvořil téměř 28 %, došlo do aktuálního školního roku v této kategorie k poklesu téměř o 4,5 procentních bodů. Současně se nyní žáci více přiklánějí ke studiu středních odborných škol, u nichž se podíl naopak od školního roku 2016/17 o 5,8 procentních bodů navýšil.

V kraji měli žáci možnost studovat také na **konzervatoři**, kde vyučuje 63 učitelů a na kterou ve školním roce 2025/26 docházelo celkem 226 studentů.

### Vyšší odborné školy

Ve školním roce 2025/26 se v Plzeňském kraji vzdělávalo na 6 **vyšších odborných školách** 1 972 studentů, z nichž 62,6 % v rámci denní formy vzdělávání. Na školách bylo lokalizováno 74 studijních skupin denní formy vzdělávání, což v průměru na jednu skupinu znamená 16,7 studentů. Kromě středních škol je i zde vidět postupný růst počtu studentů sledovaný již od školního roku 2019/20, který v poslední dekádě zásadně narostl mezi roky 2021/22 a 2022/23, kdy se počet studentů navýšil téměř o pětinu. Na vyšších odborných školách celkem pracovalo 116 učitelů (přepočtených na plně zaměstnané), z nichž se v 65,5 % jednalo o ženy.

### Vysoké školy

Studenti na území Česka si v rámci svého **vysokoškolského studia** mohli volit z 52 veřejných, státních i soukromých škol. Právě v Plzni sídlí jediná, a to jedna z těch veřejných, Západočeská univerzita, která má 9 fakult (aplikovaných věd, designu a umění Ladislava Sutnara, ekonomickou, elektrotechnickou, filozofickou, pedagogickou, právnickou, strojní a zdravotnických studií). V rámci těchto fakult studovalo k 31. 12. 2025 na univerzitě v Plzni 12 439 studentů, z nichž v 719 případech se jednalo o cizince. K početně největším patří zejména společenskovední a ekonomické fakulty, jako pedagogická (2 303 studentů), ekonomická (2 069) nebo právnická a filozofická. Kromě fakult v rámci Západočeské univerzity je u nás možné navštěvovat i další fakulty, které patří pod vysoké školy se sídlem mimo území kraje (např. Lékařská fakulta Univerzity Karlovy).

**Z hlediska bydliště** mělo ke konci roku 2025 v Plzeňském kraji registrovaný trvalý pobyt 13 191 studentů vysokých škol což představuje více než 5% meziroční nárůst. S ohledem na dlouhodobější vývoj v kraji počty studentů vysokých škol mezi lety 2013–2019 klesaly. Hlavní příčinou úbytku byla skutečnost, že do věku nástupu na vysokou školu přicházela slabší generace porevolučních dětí, která byla důsledkem nízké porodnosti v souvislosti se společenskými změnami po roce 1989. V posledních šesti letech je však mapován růst, neboť se naopak do kampusů vysokých škol dostává generace dětí rodičů silných generací ze 70. let. Absolventů bydlelo v kraji celkem 2 870.

Počet vysokoškolských studentů **s místem výuky v kraji** dosáhl hodnoty 14 815 a v podstatě kopíruje vývojový trend studentů s trvalým bydlištěm v kraji. Z celkového počtu studujících v Plzeňském kraji bylo téměř 10 % s cizím státním občanstvím.

### Kontakt:

Mgr. Stanislava Zychová  
Krajská správa ČSÚ v Plzni  
T: 377 612 253  
M: 734 352 264  
E: [stanislava.zychova@csu.gov.cz](mailto:stanislava.zychova@csu.gov.cz)