

## KOMENTÁŘ

11. 5. 2026

### Cestovní ruch v Plzeňském kraji v 1. čtvrtletí 2026

V Plzeňském kraji došlo v 1. čtvrtletí 2026 k meziročnímu nárůstu celkové návštěvnosti i počtu přenocování zásluhou domácí klientely. Průměrná délka pobytu při přepočtu na jednoho hosta se mírně zkrátila. Hosté z Německa představovali více než polovinu ze zahraničních návštěvníků v regionu.

**Z předběžných údajů vyplývá, že Plzeňský kraj navštívilo v 1. čtvrtletí 2026 celkem 163 720 hostů.**

V porovnání s rokem 2025 došlo k nárůstu počtu návštěvníků o 8,3 %.

Plzeňský region navštívilo více než 56,5 tis. zahraničních hostů, počet turistů ze zahraničí byl meziročně nižší jen o 171 osob, což znamenalo pokles o 0,3 %. Opačně tomu bylo v případě domácí klientely, kde byl v období ledna až března zaznamenán nárůst o 12 709 tuzemských hostů (13,5 %).

**Celkový počet ubytovaných v Česku** se za 1. čtvrtletí 2026 meziročně zvýšil o 5,2 % a příjezdy hostů byly vyšší i z pohledu všech regionů. V porovnání s 1. čtvrtletím 2025 celkový počet ubytovaných hostů vzrostl nejvíce v kraji Jihočeském (o 16,7 %), dále pak v Ústeckém (o 13,1 %) a Plzeňském kraji. Zahraniční turisté zavítali přednostně do Ústeckého, Pardubického a Jihočeského regionu, výjimkou byly pouze kraje Jihomoravský a Plzeňský, kde počty hostů ze zahraničí meziročně mírně poklesly. **Ostatní kraje** vykázaly také celkový růst, nejnižší meziroční navýšení ubytovaných bylo zaznamenáno v kraji Jihomoravském (o 2,0 %), kde se velkou měrou na meziročním nárůstu návštěvnosti podílely příjezdy domácích návštěvníků (o 5,0 %).

**Tab. 1 Vybrané údaje o cestovním ruchu v Plzeňském kraji**

(předběžné údaje)

	1. čtvrtletí					Rozdíl 1. čtvrtletí 2026-2025	Index 1. čtvrtletí 2026/2025 (%)
	2022	2023	2024	2025	2026		
<b>Hosté celkem</b>	<b>121 887</b>	<b>152 197</b>	<b>154 787</b>	<b>151 182</b>	<b>163 720</b>	<b>12 538</b>	<b>108,3</b>
nerezidenti	34 665	54 658	58 342	56 768	56 597	-171	99,7
rezidenti	87 222	97 539	96 445	94 414	107 123	12 709	113,5
<b>Přenocování</b>	<b>316 282</b>	<b>376 048</b>	<b>365 724</b>	<b>349 923</b>	<b>370 728</b>	<b>20 805</b>	<b>105,9</b>
nerezidenti	85 496	126 224	130 700	122 181	120 920	-1 261	99,0
rezidenti	230 786	249 824	235 024	227 742	249 808	22 066	109,7
<b>Průměrný počet přenocování</b>	<b>2,6</b>	<b>2,5</b>	<b>2,4</b>	<b>2,3</b>	<b>2,3</b>	<b>-0,1</b>	<b>x</b>
nerezidenti	2,5	2,3	2,2	2,2	2,1	-0,0	x
rezidenti	2,6	2,6	2,4	2,4	2,3	-0,1	x
<b>Průměrná doba pobytu (dny)</b>	<b>3,6</b>	<b>3,5</b>	<b>3,4</b>	<b>3,3</b>	<b>3,3</b>	<b>-0,1</b>	<b>x</b>
nerezidenti	3,5	3,3	3,2	3,2	3,1	-0,0	x
rezidenti	3,6	3,6	3,4	3,4	3,3	-0,1	x

## KOMENTÁŘ

**Na celkové návštěvnosti Česka se Plzeňský kraj podílel 3,8 % a jedná se tak až o devátý podíl v rámci krajů.** Mezi nejnavštěvovanější regiony se dlouhodobě stále řadí Hl. město Praha, kde se koncentrovalo 38,1 % všech turistů. K dalším oblíbeným oblastem se v období ledna až března 2026 zařadily kraje Královéhradecký, Jihomoravský a Karlovarský. Naopak nejméně návštěvníků směřovalo v tomto období na Pardubicko, Ústecko a Vysočinu.

Návštěvníci Plzeňského kraje zde strávili v prvních třech měsících roku 2026 celkem 370 728 nocí, což představuje ve srovnání se stejným obdobím předchozího roku nárůst o téměř 21 tis. nocí. **Při přepočtu na jednoho hosta tak vychází průměrný počet přenocování na 2,3 noci a průměrná doba pobytu na 3,3 dne,** což značí jen nepatrný pokles ve srovnání s 1. čtvrtletím roku 2025. Ke zkrácení pobytu v meziročním porovnání v období ledna až března došlo u domácích návštěvníků, u zahraniční klientely byla délka pobytu téměř shodná jako v předchozím roce.

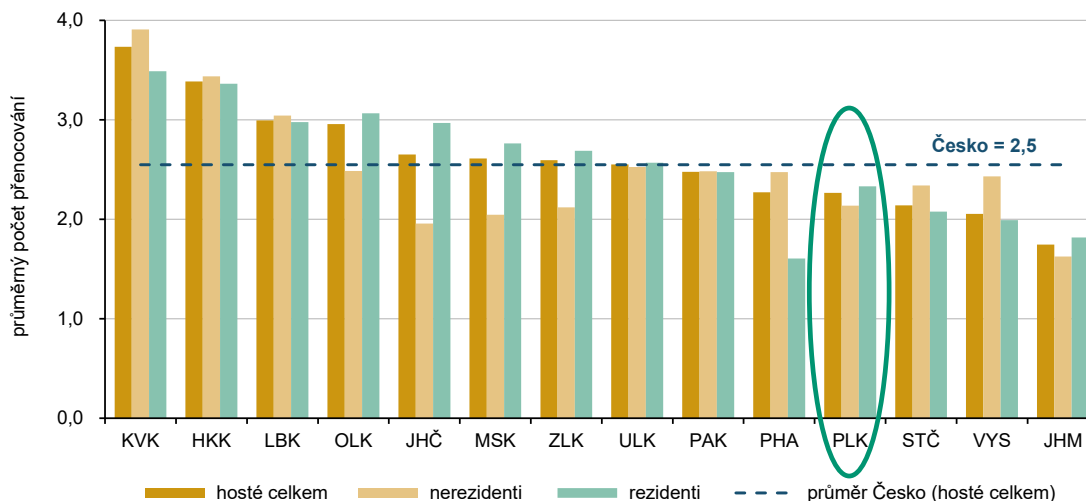
**Tab. 2 Návštěvnost v hromadných ubytovacích zařízeních podle krajů v 1. čtvrtletí 2026**  
(předběžné údaje)

	Hosté			Přenocování			Průměrný počet přenocování		
	celkem	nerezidenti	rezidenti	celkem	nerezidenti	rezidenti	celkem	nerezidenti	rezidenti
<b>Česko</b>	<b>4 354 933</b>	<b>2 089 548</b>	<b>2 265 385</b>	<b>11 093 298</b>	<b>5 373 920</b>	<b>5 719 378</b>	<b>2,5</b>	<b>2,6</b>	<b>2,5</b>
v tom kraje:									
Hl. město Praha	1 660 515	1 275 067	385 448	3 773 157	3 153 877	619 280	2,3	2,5	1,6
Středočeský	202 338	48 361	153 977	432 840	113 211	319 629	2,1	2,3	2,1
Jihočeský	249 258	78 129	171 129	660 924	152 974	507 950	2,7	2,0	3,0
<b>Plzeňský</b>	<b>163 720</b>	<b>56 597</b>	<b>107 123</b>	<b>370 728</b>	<b>120 920</b>	<b>249 808</b>	<b>2,3</b>	<b>2,1</b>	<b>2,3</b>
Karlovarský	304 113	178 241	125 872	1 135 975	696 700	439 275	3,7	3,9	3,5
Ústecký	101 763	36 122	65 641	259 780	91 212	168 568	2,6	2,5	2,6
Liberecký	263 391	59 544	203 847	788 348	181 205	607 143	3,0	3,0	3,0
Královéhradecký	372 369	110 321	262 048	1 260 702	379 219	881 483	3,4	3,4	3,4
Pardubický	101 348	16 463	84 885	251 000	40 863	210 137	2,5	2,5	2,5
Vysočina	113 123	16 560	96 563	232 452	40 266	192 186	2,1	2,4	2,0
Jihomoravský	314 785	116 335	198 450	549 727	189 139	360 588	1,7	1,6	1,8
Olomoucký	152 593	28 675	123 918	451 325	71 238	380 087	3,0	2,5	3,1
Zlínský	137 652	22 962	114 690	357 126	48 661	308 465	2,6	2,1	2,7
Moravskoslezský	217 965	46 171	171 794	569 214	94 435	474 779	2,6	2,0	2,8

V rámci jednotlivých krajů byl registrován nejdelší počet přenocování u turistů v Karlovarském regionu, kde zejména zahraniční hosté zůstávali 3,9 noci. Naopak nejméně nocí strávili návštěvníci v Jihomoravském kraji, kde setrvali v průměru pouze 1,7 noci. Přenocování se meziročně zvýšilo v rámci celé republiky, nejvíce v Jihočeském kraji, a to téměř o pětinu. Pokles počtu nocí zahraničních návštěvníků byl zaznamenán jen v Plzeňském regionu, u domácích hostů došlo k mírnému poklesu přenocování v Královéhradeckém a Zlínském kraji.

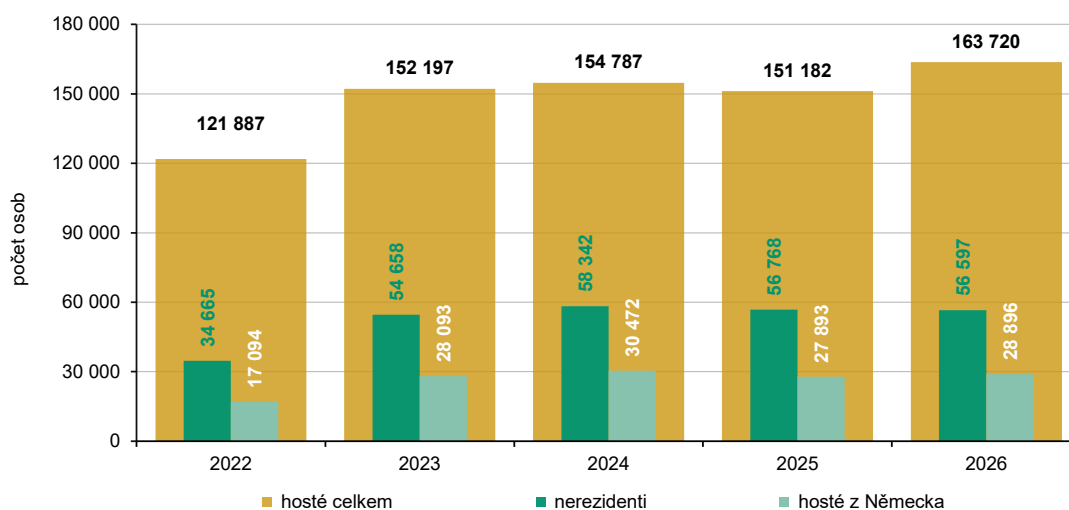
## KOMENTÁŘ

**Graf 1 Průměrný počet přenocování v hromadných ubytovacích zařízeních podle krajů v 1. čtvrtletí 2026**



Z celkového počtu 56,6 tis. zahraničních turistů, kteří v 1. čtvrtletí 2026 navštívili Plzeňský kraj, šlo nejčastěji o návštěvníky ze sousedního Německa. Do našeho kraje jich zavítalo 28 896 a tvořili více než polovinu z celkového počtu nerezidentů. Ve srovnání s předchozím rokem přijelo v období ledna až března 2026 do regionu o 1 003 německých hostů více. Dále sem směřovali ve větším počtu hosté ze Slovenska, Polska, Ukrajiny a Itálie. Nejdelší doba pobytu v případě zahraničních turistů byla mapována u hostů z Japonska, Izraele, ostatních afrických zemí, Nového Zélandu, ostatních evropských zemí nebo Litvy.

**Graf 2 Hosté v hromadných ubytovacích zařízeních v Plzeňském kraji v 1. čtvrtletí**

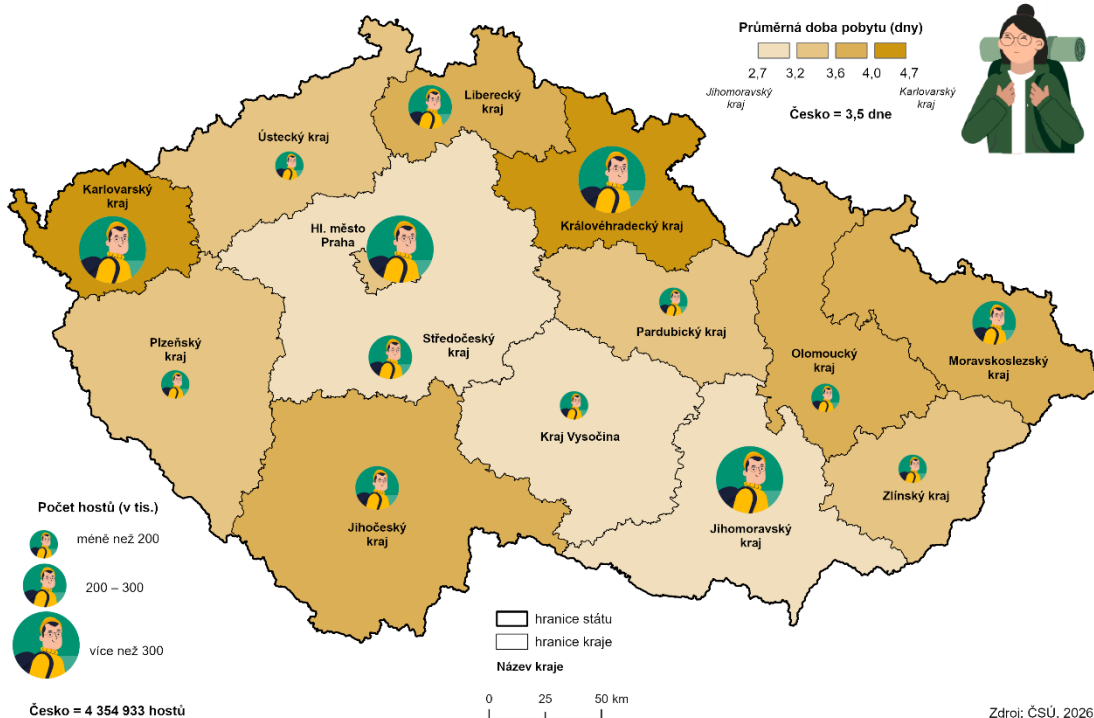


## KOMENTÁŘ

**Tab. 3 Návštěvnost hromadných ubytovacích zařízení cestovního ruchu podle zemí v Plzeňském kraji v 1. čtvrtletí 2026**  
(předběžné údaje)

	Hosté		Přenocování		Průměrná doba pobytu	
	počet	index 2026/2025 (%)	počet nocí	index 2026/2025 (%)	2026	2025
<b>Celkem</b>	<b>163 720</b>	<b>108,3</b>	<b>370 728</b>	<b>105,9</b>	<b>3,3</b>	<b>3,3</b>
v tom:						
rezidenti (CZ)	107 123	113,5	249 808	109,7	3,3	3,4
nerezidenti	56 597	99,7	120 920	99,0	3,1	3,2
z toho:						
Německo	28 896	103,6	57 260	103,7	3,0	3,0
Slovensko	3 646	109,6	7 166	114,6	3,0	2,9
Polsko	2 741	93,5	5 843	91,5	3,1	3,2
Ukrajina	2 207	118,7	4 297	81,1	2,9	3,9
Itálie	2 083	87,4	5 969	90,4	3,9	3,8
Rakousko	1 791	107,4	3 215	97,9	2,8	3,0
Tchaj-wan	1 744	74,1	1 806	74,8	2,0	2,0
Francie	1 010	72,8	2 974	79,3	3,9	3,7
Nizozemské království	932	99,0	2 686	108,1	3,9	3,6
Velká Británie a Severní Irsko	883	102,4	2 853	127,5	4,2	3,6
Rumunsko	702	89,0	1 886	86,4	3,7	3,8
Spojené státy	696	111,7	1 545	98,1	3,2	3,5
Ostatní asijské země	681	97,4	1 514	107,5	3,2	3,0
Švýcarsko	676	73,6	1 474	70,3	3,2	3,3
Turecko	604	95,4	1 692	119,3	3,8	3,2

**Hosté a doba pobytu v hromadných ubytovacích zařízeních podle krajů v 1. čtvrtletí 2026**



## KOMENTÁŘ

Další informace o cestovním ruchu v 1. čtvrtletí 2026 naleznete na internetových stránkách:

[Rychlá informace – Cestovní ruch – 1. čtvrtletí 2026](#)

**Kontakt:**

Ing. Lenka Hamouzová

Krajská správa ČSÚ v Plzni

T: 377 612 145

M: 704 645 852

E: [lenka.hamouzova@csu.gov.cz](mailto:lenka.hamouzova@csu.gov.cz)