

KOMENTÁŘ

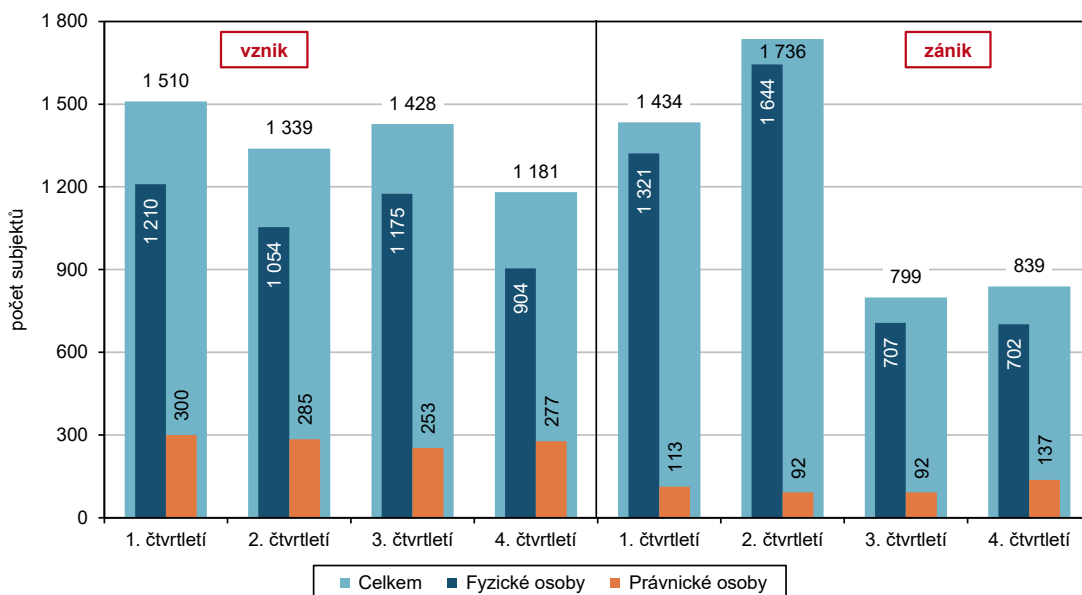
19. 2. 2025

Ekonomické subjekty v Plzeňském kraji k 31. 12. 2024

V Česku i Plzeňském kraji byl zaznamenán meziroční přírůstek ekonomických subjektů. Nejvíce subjektů v regionu působilo v odvětvích velkoobchod a maloobchod včetně oprav a údržby motorových vozidel, průmysl a stavebnictví. Živnostníci tvořili téměř dvě třetiny z celkového počtu subjektů v kraji. Působilo zde 139 podniků, které zaměstnávaly 250 a více zaměstnanců.

Registr ekonomických subjektů (dále jen RES) je veřejným seznamem a datovým zdrojem, který vytváří a spravuje Český statistický úřad na základě zákona č. 89/1995 Sb., o státní statistické službě ve znění pozdějších předpisů. Zápis do registru ekonomických subjektů má pouze evidenční význam. Registr je průběžně aktualizován daty převážně z administrativních zdrojů (např. obchodního rejstříku, živnostenských úřadů), která jsou doplňována údaji z existujících statistických zjišťování ČSÚ. Registr poskytuje kromě identifikačních údajů jednotlivých subjektů také informaci o jejich ekonomické aktivitě, právní formě, převažující činnosti CZ-NACE, kategorii počtu zaměstnanců a institucionálním sektoru. **Aplikace RES** umožňuje uživateli snadné vyhledání dostupných údajů o jednotlivém subjektu dle IČO či názvu firmy nebo exportování subjektů (do 100 tis. záznamů) podle vybraných specifických parametrů. Kompletní RES je dostupný ve formátu otevřených dat, který je aktualizován 2x měsíčně (zobrazuje stav k 15. a k poslednímu dni měsíce).

Vznik a zánik ekonomických subjektů v Plzeňském kraji v 1. až 4. čtvrtletí 2024

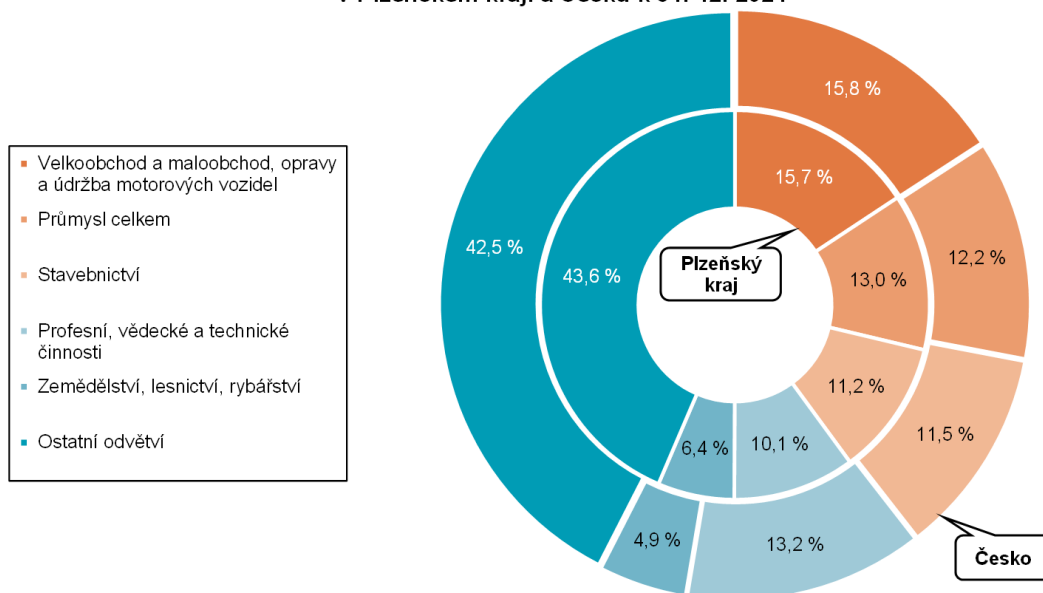


KOMENTÁŘ

RES evidoval k **31. 12. 2024** v Plzeňském kraji celkem **137 926 ekonomických subjektů**, ve srovnání s rokem 2023 počet subjektů vzrostl o více než 800 jednotek (o 0,6 %). Celkově bylo v Česku zaznamenáno navýšení o 35,7 tisíc ekonomických subjektů (o 1,3 %). Ve všech krajích kromě Karlovarského došlo v registru k nárůstu počtu ekonomických subjektů, nejvíce v Praze (o 16 369 jednotek), nejméně pak v kraji Libereckém (o 174 jednotek). Jak již bylo zmíněno, Karlovarský kraj jako jediný v republice registroval meziroční pokles, a to o 94 subjektů, tj. o 0,1 %.

Podle **převažující ekonomické činnosti** je registrováno v Česku nejvíce subjektů v oblasti velkoobchodu a maloobchodu včetně oprav a údržby motorových vozidel. V Plzeňském kraji se toto odvětví podílí 15,7 % na celkovém počtu ekonomických subjektů. Dalším majoritně zastoupeným odvětvím v našem regionu je průmysl (13,0 %), který tvoří především zpracovatelský průmysl, a to 83,8 % z průmyslu celkem. V neposlední řadě je důležitým odvětvím stavebnictví s podílem 11,2 %.

Subjekty podle převažující ekonomické činnosti CZ-NACE v Plzeňském kraji a Česku k 31. 12. 2024



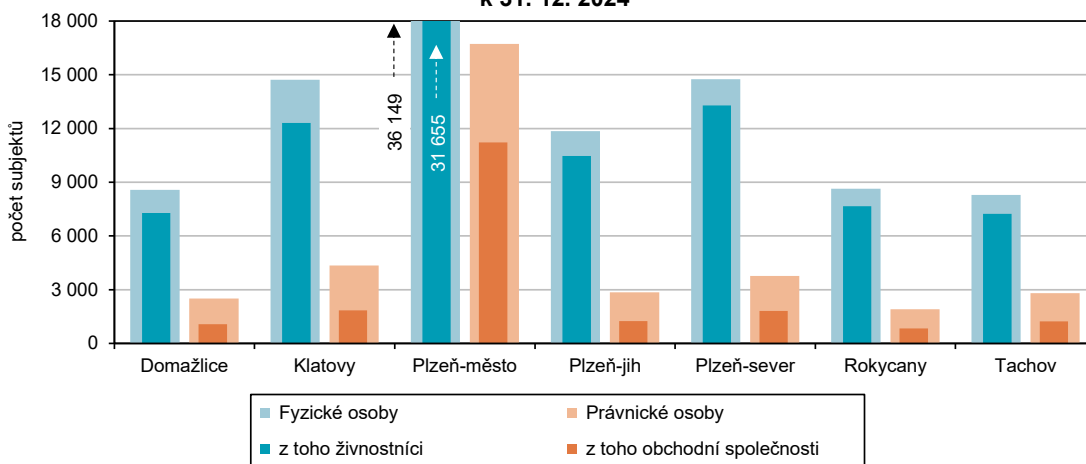
Ve srovnání s rokem 2023 došlo v regionu k poklesu počtu ekonomických subjektů v pěti odvětvích členěných podle převažující ekonomické činnosti. Odvětví velkoobchodu a maloobchodu včetně oprav a údržby vozidel zaznamenalo nejvyšší úbytek subjektů, a to o 1 290 jednotek (o 5,6 %). Mírný pokles zaznamenala také odvětví zemědělství, lesnictví a rybářství (o 1,1 %); průmysl celkem (o 0,7 %); ubytování, stravování a pohostinství (o 0,5 %) a také veřejná správa a obrana, povinné sociální zabezpečení (o 0,3 %). Nejvyšší meziroční nárůst počtu ekonomických subjektů nastal u odvětví s převažující činností administrativní a podpůrné činnosti, a to o 7,7 %. Více jak 5% nárůst počtu jednotek byl jednotlivě registrován

KOMENTÁŘ

v odvětvích doprava a skladování; peněžnictví a pojišťovnictví; informační a komunikační činnosti; vzdělávání nebo kulturní, zábavní a rekreační činnosti.

Nejpočetnější skupinu registrovaných subjektů v Plzeňském kraji podle **právní formy** tvoří stále živnostníci. K 31. 12. 2024 bylo evidováno celkem 89 903 fyzických osob podnikajících dle živnostenského zákona, což představuje téměř dvoutřetinový podíl z celkového počtu ekonomických subjektů v kraji. V pořadí druhou významnou skupinu subjektů zastupují společnosti s ručením omezeným, které se podílí 13,4 % na celkovém počtu subjektů v regionu.

**Ekonomické subjekty podle právní formy v okresech Plzeňského kraje
k 31. 12. 2024**

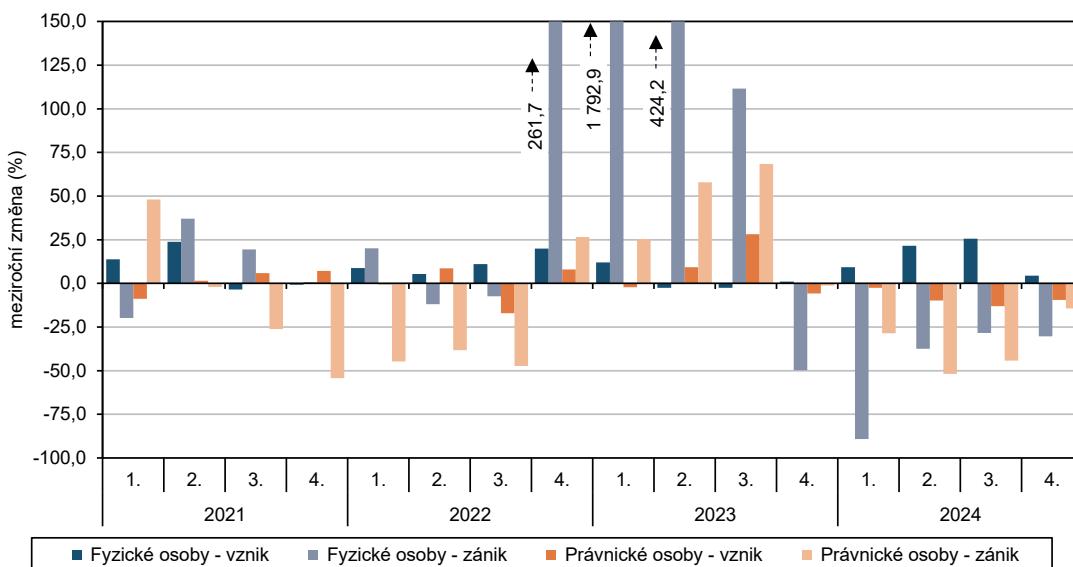


Z porovnání mezi jednotlivými okresy v kraji je evidentní, že výhodné lokality krajského města využívá většina subjektů. Obchodní společnosti tvoří v okresech Plzeň-město, Plzeň-jih a Plzeň-sever téměř tři čtvrtiny z celkového počtu společností tohoto typu v Plzeňském kraji. Také živnostníci jsou více soustředěni na Plzeňsku, bylo jich zde evidováno 61,6 %.

V roce 2024 pokračuje nadále klesající tendence u družstev, v meziročním srovnání je zaznamenán úbytek o 1,1 %. U subjektů zahraničních fyzických osob byl také evidován mírný meziroční pokles, a to o 0,8 %. Rostoucí trend nadále trvá u společenství vlastníků jednotek (o 2,5 %) nebo obchodních společností (o 2,4 %). Z obchodních společností se jednalo především o společnosti s ručením omezeným, kterých bylo v roce 2024 registrováno o 2,6 % více než v roce předchozím. Kromě výše uvedených kategorií vzrostl i počet evidovaných zemědělských podnikatelů a svobodných povolání, ve srovnání s rokem 2023 se jedná o nárůst o 1,2 %, respektive o 0,9 %. V souvislosti s postupným zřizováním datových schránek pro všechny osoby vedené v registru osob docházelo na začátku roku 2023, a to především v 1. čtvrtletí, k plošnému rušení činností zvláště živnostníků. V roce 2024 lze již spatřit lehké oživení právě v kategorii živnostníků. Jejich počet meziročně vzrostl o 0,1 %.

KOMENTÁŘ

Vzniklé a zaniklé subjekty podle právní formy v Plzeňském kraji v jednotlivých čtvrtletích (meziroční změna)



Podle **velikostní kategorie počtu zaměstnanců** jsou v Plzeňském kraji nejpočetněji zastoupeny tzv. mikropodniky, tedy subjekty do 10 zaměstnanců, jichž bylo k 31. 12. 2024 v RES evidováno 12 670. Více než polovina subjektů neuvádí počet zaměstnanců a subjekty vedené bez zaměstnanců tvoří podíl 35,7 %. V roce 2024 působilo v kraji 139 podniků, tedy o 14 subjektů více než v předchozím roce, které zaměstnávaly 250 a více zaměstnanců, přičemž více než polovina těchto ekonomických subjektů se vyskytuje na území okresu Plzeň-město (72).

Mezi **nejvýznamnější zaměstnavatele** regionu co do počtu zaměstnanců patří například Fakultní nemocnice Plzeň, ŠKODA TRANSPORTATION a.s., Západočeská univerzita v Plzni, Krajské ředitelství policie Plzeňského kraje, Plzeňský Prazdroj, a. s., International Automotive Components Group s.r.o., MD ELEKTRONIK spol. s r.o., Statutární město Plzeň, Daikin Industries Czech Republic s.r.o. nebo Faurecia Plzeň, s.r.o.

KOMENTÁŘ

Ekonomické subjekty v Plzeňském kraji a jeho okresech (k 31. 12.)

	2023	2024	v tom okresy							Index (%) 2024/2023
			Domažlice	Klatovy	Plzeň-město	Plzeň-jih	Plzeň-sever	Rokycany	Tachov	
Registrované subjekty celkem	137 082	137 926	11 088	19 063	52 880	14 715	18 520	10 558	11 102	100,6
Fyzické osoby	102 823	102 995	8 581	14 718	36 149	11 861	14 752	8 641	8 293	100,2
z toho:										
živnostníci	89 814	89 903	7 284	12 310	31 655	10 461	13 290	7 667	7 236	100,1
svobodná povolání	7 399	7 462	658	1 177	2 853	833	917	559	465	100,9
zemědělství podnikatelé	3 179	3 218	384	1 074	266	431	410	260	393	101,2
Právnícké osoby	34 259	34 931	2 507	4 345	16 731	2 854	3 768	1 917	2 809	102,0
z toho:										
obchodní společnosti	18 822	19 280	1 078	1 848	11 229	1 243	1 807	836	1 239	102,4
společensví vlastníků jednotek	5 118	5 245	340	769	2 269	460	667	213	527	102,5
družstva	264	261	19	38	96	18	28	50	12	98,9
Počet zaměstnanců										
neuvedeno	74 602	72 120	6 180	9 847	27 528	7 519	9 557	5 148	6 341	96,7
bez zaměstnanců	49 676	49 174	3 665	6 993	17 614	5 817	7 172	4 396	3 517	99,0
1–9	10 001	12 670	910	1 697	5 959	1 049	1 370	753	932	126,7
10–49	2 037	3 039	249	416	1 368	255	323	199	229	149,2
50–249	641	784	79	97	339	63	87	52	67	122,3
250 a více zaměstnanců	125	139	5	13	72	12	11	10	16	111,2
Převažující ekonomická činnost										
A Zemědělství, lesnictví a rybářství	8 890	8 794	955	2 275	1 263	1 158	1 195	705	1 243	98,9
B–E Průmysl celkem	18 059	17 935	1 505	2 409	6 279	2 267	2 679	1 501	1 295	99,3
F Stavebnictví	15 417	15 484	1 082	1 990	5 513	1 994	2 494	1 278	1 133	100,4
G Velkoobchod a maloobchod, opravy a údržba motorových vozidel	22 961	21 671	1 960	2 722	8 408	2 173	2 941	1 695	1 772	94,4
H Doprava a skladování	4 518	4 793	356	469	1 890	582	703	433	360	106,1
I Ubytování, stravování a pohostinství	8 006	7 968	744	1 434	2 678	720	980	574	838	99,5
J Informační a komunikační činnosti	3 367	3 546	184	304	1 890	349	434	232	153	105,3
K Peněžnictví a pojišťovnictví	2 356	2 497	224	337	993	279	334	176	154	106,0
L Činnost v oblasti nemovitostí	8 228	8 475	471	1 025	4 131	684	1 018	426	720	103,0
M Profesní, vědecké a technické činnosti	13 666	13 947	821	1 654	6 940	1 180	1 646	948	758	102,1
N Administrativní a podpůrné činnosti	3 204	3 451	193	436	1 646	283	416	242	235	107,7
O Veřejná správa a obrana, povinné sociální zabezpečení	1 375	1 371	199	348	75	253	247	142	107	99,7
P Vzdělávání	2 965	3 117	251	386	1 355	278	337	273	237	105,1
Q Zdravotní a sociální péče	1 771	1 795	121	219	913	138	143	117	144	101,4
R Kulturní, zábavní a rekreační činnosti	4 358	4 574	413	610	1 945	402	513	363	328	105,0
S Ostatní činnosti	13 785	14 206	1 288	1 954	5 195	1 498	1 880	1 122	1 269	103,1
neurčeno	4 156	4 302	321	491	1 766	477	560	331	356	103,5

KOMENTÁŘ

[Data z RES – aplikace pro vyhledávání, export, statistiky](#)

[Registr ekonomických subjektů – otevřená data](#)

[Více informací ze statistiky ekonomických subjektů](#)

Kontakt:

Ing. Lenka Hamouzová

Krajská správa ČSÚ v Plzni

T: 377 612 145

M: 704 645 852

E: lenka.hamouzova@csu.gov.cz