

KOMENTÁŘ

7. 8. 2024

Cestovní ruch v Plzeňském kraji v 1. pololetí 2024

V Plzeňském kraji došlo v 1. pololetí 2024 k meziročnímu nárůstu návštěvnosti a k poklesu počtu přenocování. Plzeňský region byl pátým nejméně navštěvovaným krajem. Domácích turistů v kraji ubylo, těch zahraničních bylo naopak více. Průměrná délka pobytu se mírně zkrátila a ze zahraničí k nám nejvíce cestovali turisté z Německa, Slovenska a Polska.

Cestovní ruch ve 2. čtvrtletí 2024

Z předběžných údajů vyplývá, že ve 2. čtvrtletí 2024 do hromadných ubytovacích zařízení Plzeňského kraje přijelo 237 615 osob, z toho 63,5 % tvořili tuzemští návštěvníci (rezidenti). Ve srovnání se stejným obdobím minulého roku se návštěvnost kraje zvýšila o 2,2 %, přesto došlo k poklesu počtu tuzemských hostů. Nejpočetnější skupinu zahraničních turistů v Plzeňském kraji ve 2. čtvrtletí 2024 představovali návštěvníci z Německa, kterých bylo 44 067, tedy více než polovina ze všech zahraničních hostů. Mezi další početnější skupiny zahraničních turistů patřili hosté ze Slovenska (5 617, tj. 6,5 %) a Polska (4 152, tj. 4,8 %).

Hosté v hromadných ubytovacích zařízeních ve 2. čtvrtletí 2024 strávili celkem 512 248 nocí, což je menší počet přenocování než za stejné období předchozího roku (pokles o 1,7 %). V průměru připadaly na jednoho hosta 2,2 noci, průměrná doba pobytu dosahovala 3,2 dne.

Celková návštěvnost ve 2. čtvrtletí 2024 oproti stejnému období roku 2023 měla největší dynamiku v Jihočeském kraji, kam přijelo o 9,3 % osob více, dále pak v Praze (o 6,8 %) a Moravskoslezském kraji (o 3,7 %). Pocovidový značný nárůst návštěvnosti se již zastavil. V 5 krajích došlo dokonce k jejímu poklesu, nejvýrazněji v Ústeckém regionu o 1,6 %.

Cestovní ruch v 1. pololetí 2024

Výkony ubytovacích zařízení v Plzeňském regionu již v loňském 1. pololetí dosáhly výsledků před pandemií v roce 2019 a v letošním roce se tento stav stabilizoval. **Z předběžných údajů vyplývá, že Plzeňský kraj navštívilo v 1. pololetí 2024 celkem 392 320 hostů.** V porovnání se stejným obdobím předchozího roku došlo k nárůstu počtu návštěvníků o 2,0 %. V období od ledna do června 2024 navštívilo Plzeňský kraj více než 145 tis. zahraničních hostů, což je o 9,4 % více v porovnání s rokem 2023. V případě domácích klientů došlo naopak k poklesu, a to o 4 828 hostů, jednalo se o téměř 2% pokles.

KOMENTÁŘ

Vybrané údaje o cestovním ruchu v Plzeňském kraji

(předběžné údaje)

	1. pololetí				Rozdíl 1. pololetí 2024-2023	Index 1. pololetí 2024/2023 (%)
	2021	2022	2023	2024		
Hosté celkem	92 571	337 195	384 638	392 320	7 682	102,0
nerezidenti	15 751	100 415	133 137	145 647	12 510	109,4
rezidenti	76 820	236 780	251 501	246 673	-4 828	98,1
Přenocování	215 567	793 474	897 321	877 919	-19 402	97,8
nerezidenti	39 009	230 228	293 298	312 591	19 293	106,6
rezidenti	176 558	563 246	604 023	565 328	-38 695	93,6
Průměrný počet přenocování	2,3	2,4	2,3	2,2	-0,1	x
nerezidenti	2,5	2,3	2,2	2,1	-0,1	x
rezidenti	2,3	2,4	2,4	2,3	-0,1	x
Průměrná doba pobytu (dny)	3,3	3,4	3,3	3,2	-0,1	x
nerezidenti	3,5	3,3	3,2	3,1	-0,1	x
rezidenti	3,3	3,4	3,4	3,3	-0,1	x

Na celkové návštěvnosti České republiky se Plzeňský kraj podílel 3,9 % a jedná se až o devátý podíl v rámci krajů, což souvisí s nevyhovující infrastrukturou cestovního ruchu. Mezi nejnavštěvovanější regiony se dlouhodobě stále řadí HI. město Praha, kde se koncentrovala více než třetina všech turistů. K dalším turisticky oblíbeným oblastem se v 1. pololetí 2024 zařadily kraje Jihomoravský, Královéhradecký, Jihočeský a Karlovarský. Naopak nejméně návštěvníků směřovalo v tomto období na Pardubicko, Ústecko a Vysočinu.

Ve srovnání s 1. pololetím 2023 se počty příjezdů hostů zvýšily v 11 krajích. Nejvyšší nárůst hostů byl zaznamenán v Praze a v Jihočeském kraji (shodně o 10,9 %), dále pak v krajích Vysočina (o 6,9 %) a Karlovarském (o 5,8 %). Pokles nastal na Pardubicku, Liberecku a Ústecku.

Návštěvníci Plzeňského kraje strávili celkem v období od ledna do června v Plzeňském kraji 877 919 nocí, což představuje ve srovnání se stejným obdobím roku 2023 pokles o 19 tis. nocí. **Při přepočtu na jednoho hosta tak vychází průměrný počet přenocování na 2,2 noci a průměrná doba pobytu na 3,2 dne,** což je meziroční pokles o 0,1 dne. Ke zkrácení pobytu došlo jak u zahraniční klientely, tak i u rezidentů.

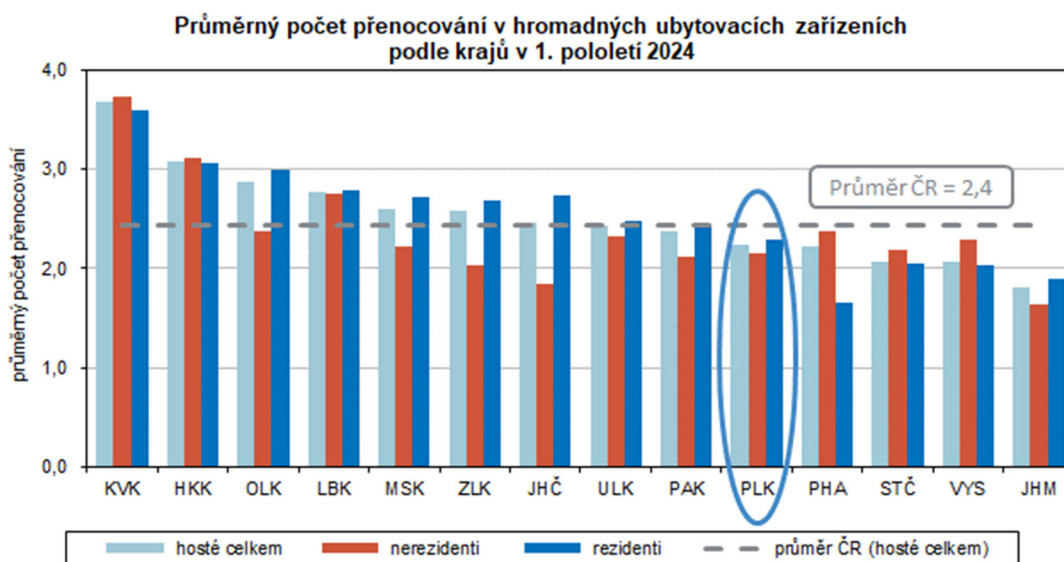
KOMENTÁŘ

Návštěvnost v hromadných ubytovacích zařízeních podle krajů v 1. pololetí 2024

(předběžné údaje)

	Hosté			Přenocování			Průměrný počet přenocování		
	celkem	nerezidenti	rezidenti	celkem	nerezidenti	rezidenti	celkem	nerezidenti	rezidenti
Česká republika	10 070 372	4 710 427	5 359 945	24 488 084	11 369 396	13 118 688	2,4	2,4	2,4
v tom kraje:									
Hl. město Praha	3 659 590	2 882 229	777 361	8 129 269	6 849 167	1 280 102	2,2	2,4	1,6
Středočeský	565 827	131 670	434 157	1 172 357	286 691	885 666	2,1	2,2	2,0
Jihočeský	674 388	213 366	461 022	1 655 295	393 704	1 261 591	2,5	1,8	2,7
Plzeňský	392 320	145 647	246 673	877 919	312 591	565 328	2,2	2,1	2,3
Karlovarský	647 493	355 899	291 594	2 377 746	1 328 920	1 048 826	3,7	3,7	3,6
Ústecký	256 431	92 579	163 852	619 825	214 841	404 984	2,4	2,3	2,5
Liberecký	523 064	103 667	419 397	1 449 024	284 440	1 164 584	2,8	2,7	2,8
Královéhradecký	709 146	161 865	547 281	2 176 532	502 434	1 674 098	3,1	3,1	3,1
Pardubický	233 866	31 610	202 256	555 951	66 897	489 054	2,4	2,1	2,4
Vysočina	300 887	42 957	257 930	620 964	98 024	522 940	2,1	2,3	2,0
Jihomoravský	903 166	320 277	582 889	1 628 602	524 050	1 104 552	1,8	1,6	1,9
Olomoucký	359 782	64 735	295 047	1 035 280	153 620	881 660	2,9	2,4	3,0
Zlínský	357 621	54 905	302 716	922 076	111 366	810 710	2,6	2,0	2,7
Moravskoslezský	486 791	109 021	377 770	1 267 244	242 651	1 024 593	2,6	2,2	2,7

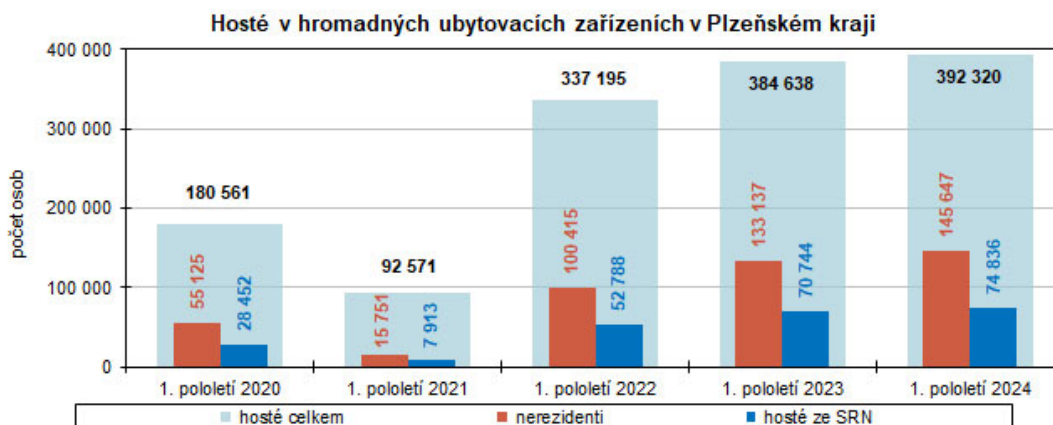
V rámci jednotlivých krajů byl zjištěn nejdelší průměrný počet přenocování u turistů v Karlovarském regionu, který nabízí mnoho lázeňských a wellness pobytů. Hosté zde zůstávali v průměru 3,7 noci. Naopak nejméně nocí strávili návštěvníci v Jihomoravském kraji, kde setrvali v průměru pouze 1,8 noci.



Z celkového počtu 145,6 tis. zahraničních turistů, kteří v 1. pololetí 2024 navštívili Plzeňský kraj, šlo nejčastěji o návštěvníky ze sousedního Německa. Do našeho kraje jich zavítalo 74 836, přičemž hosté z Německa tvořili více než polovinu z celkového počtu nerezidentů. Ve stejném období předchozího roku navštívilo Plzeňský kraj 70,7 tis. německých

KOMENTÁŘ

občanů. Dále k nám směřovali ve větším počtu také hosté ze Slovenska, Polska, Rakouska, Tchaj-wanu, Itálie a Ukrajiny. Nejdelší doba pobytu v případě zahraničních turistů byla mapována u hostů z ostatních amerických zemí, ostatních afrických zemí, Portugalska, Estonska či Mexika.



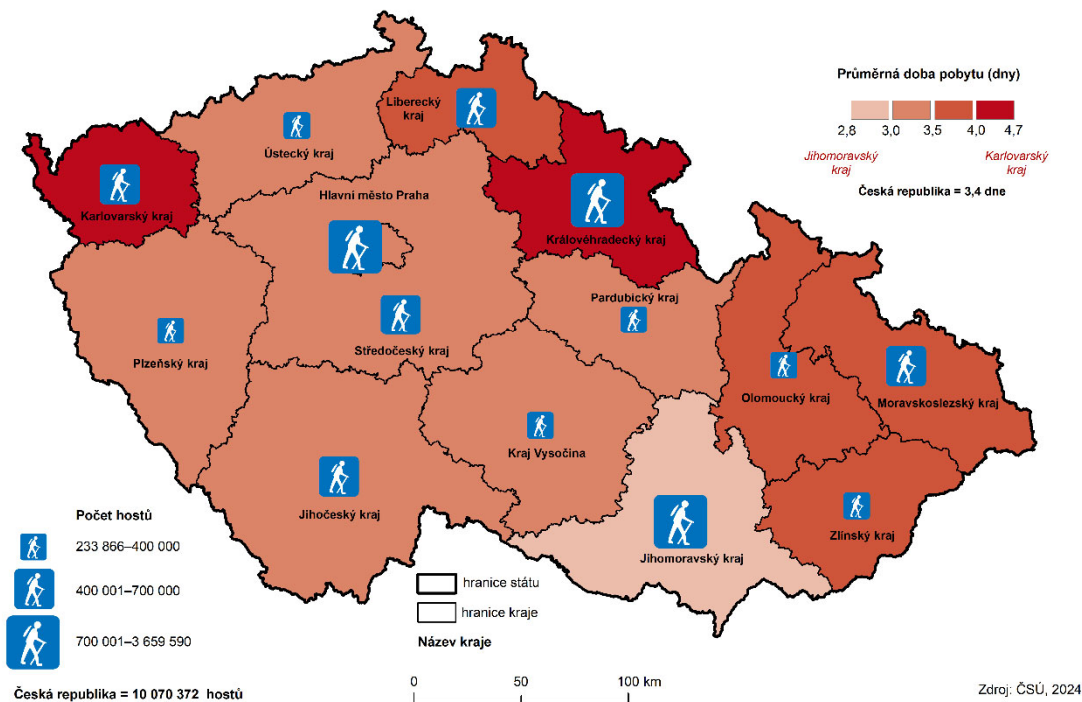
Rostoucí počet hostů v Plzeňském regionu byl ve sledovaném období ovlivněn přílivem hostů ze zahraničí. Ten vyrovnal dokonce i pokles návštěvnosti u tuzemské klientely.

Návštěvnost hromadných ubytovacích zařízení cestovního ruchu podle zemí v Plzeňském kraji v 1. pololetí 2024 (předběžné údaje)

	Hosté		Přenocování		Průměrná doba pobytu	
	počet	index 2024/2023 (%)	počet nocí	index 2024/2023 (%)	2024	2023
Celkem	392 320	102,0	877 919	97,8	3,2	3,3
v tom:						
rezidenti (ČR)	246 673	98,1	565 328	93,6	3,3	3,4
nerezidenti	145 647	109,4	312 591	106,6	3,1	3,2
z toho:						
Německo	74 836	105,8	153 711	108,3	3,1	3,0
Slovensko	9 043	123,6	17 693	122,8	3,0	3,0
Polsko	6 587	111,8	12 987	83,6	3,0	3,6
Rakousko	4 695	114,0	8 622	108,7	2,8	2,9
Tchaj-wan (čínská provincie)	4 506	225,1	4 722	224,0	2,0	2,1
Itálie	4 491	118,2	11 876	113,6	3,6	3,7
Ukrajina	3 634	92,2	9 457	107,5	3,6	3,2
Francie	3 351	111,8	8 767	95,8	3,6	4,1
Švýcarsko	2 872	123,7	6 040	114,5	3,1	3,3
Nizozemské království	2 672	95,6	6 781	96,1	3,5	3,5
Spojené státy americké	2 388	119,0	5 428	107,4	3,3	3,5
Spojené království	2 155	100,1	5 967	71,1	3,8	4,9
Rumunsko	1 650	111,2	4 881	120,9	4,0	3,7
Čína	1 560	72,3	2 155	79,7	2,4	2,3
Litva	1 547	200,4	2 519	152,1	2,6	3,1

KOMENTÁŘ

Hosté a doba pobytu v hromadných ubytovacích zařízeních podle krajů v 1. pololetí 2024



Další informace o cestovním ruchu ve 2. čtvrtletí 2024 naleznete na internetových stránkách: <https://csu.gov.cz/rychle-informace/cestovni-ruch-2-ctvrtleti-2024>

Kontakt:

Ing. Lenka Křížová
Krajská správa ČSÚ v Plzni
T: 377 612 249
M: 734 352 264
E: lenka.krizova@csu.gov.cz