

KOMENTÁŘ

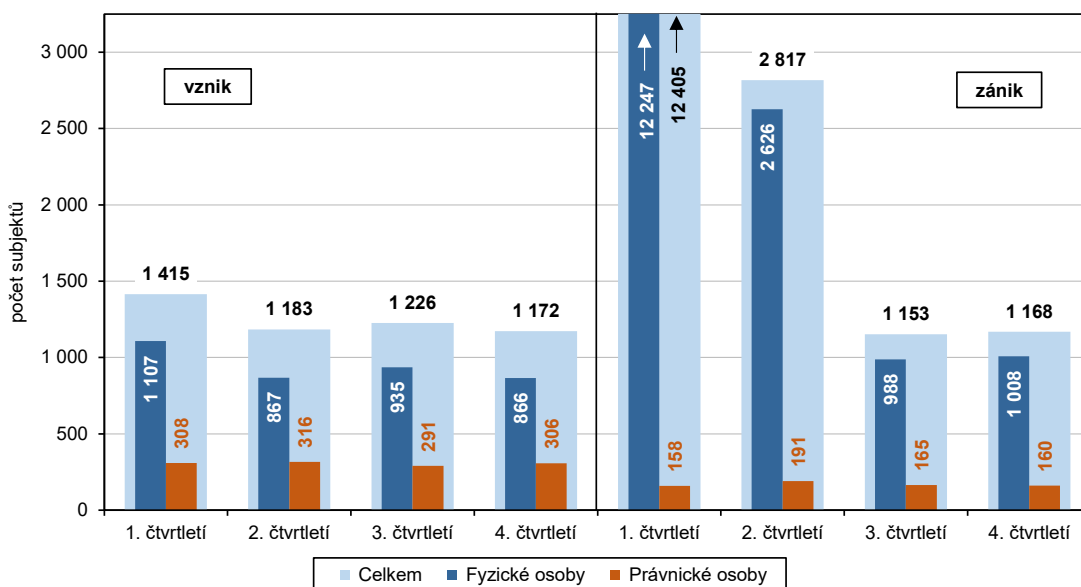
8. 3. 2023

Ekonomické subjekty v Plzeňském kraji k 31. 12. 2023

V České republice i Plzeňském kraji došlo k meziročnímu úbytku ekonomických subjektů. Nejvíce subjektů v regionu působilo v odvětvích velkoobchod a maloobchod včetně oprav a údržby motorových vozidel, zpracovatelský průmysl a stavebnictví. Živnostníci tvořili téměř dvě třetiny z celkového počtu subjektů v kraji. Působilo zde 125 podniků, které zaměstnávaly 250 a více zaměstnanců.

Registr ekonomických subjektů (dále jen RES) je veřejným seznamem a datovým zdrojem pro organizační statistiku, který vytváří a spravuje Český statistický úřad na základě zákona č. 89/1995 Sb., o státní statistické službě ve znění pozdějších předpisů. Registr poskytuje kromě identifikačních údajů jednotlivých subjektů také informaci o jejich ekonomické aktivitě, právní formě, převažující činnosti CZ-NACE, kategorii počtu zaměstnanců a institucionálním sektoru. Průběžně je aktualizován daty ze statistických zjišťování a údaji z obchodního rejstříku, živnostenských úřadů a z dalších administrativních zdrojů.

Vznik a zánik ekonomických subjektů v Plzeňském kraji v 1. až 4. čtvrtletí 2023



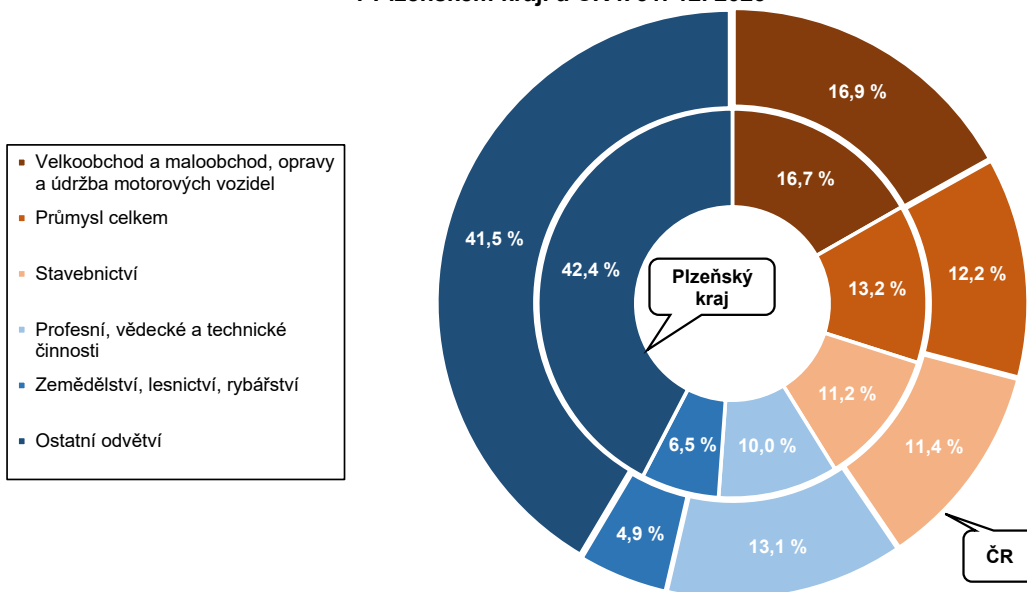
RES evidoval k 31. 12. 2023 v Plzeňském kraji celkem **137 082 ekonomických subjektů**, ve srovnání s rokem 2022 se počet subjektů v kraji snížil téměř o 13 tisíc jednotek (pokles o 8,6 %). Celkově Česká republika zaznamenala pokles o 196,5 tisíc ekonomických subjektů (6,6 %). Ve všech krajích došlo k úbytku ekonomických subjektů v registru, nejvíce ve Středočeském kraji (o 22 147 jednotek), nejméně pak v kraji Karlovarském (o 6 572 jednotek). V souvislosti s legislativní úpravou od ledna 2023 resort vnitra začal postupně zřizovat datové

KOMENTÁŘ

schránky všem subjektům vedených v registru osob (živnostníkům, spolkům či nadacím). Na začátku roku 2023 tak došlo k výraznému meziročnímu poklesu především živnostníků kvůli rušení jejich činností. V Plzeňském regionu ukončilo činnost během 1. čtvrtletí 70,7 % ekonomických subjektů zaniklých v roce 2023 a téměř v 99 % se jednalo o zánik subjektů fyzických osob.

Podle převažující **ekonomické činnosti** je registrováno v České republice nejvíce subjektů v oblasti velkoobchodu a maloobchodu včetně oprav a údržby motorových vozidel. V Plzeňském kraji se toto odvětví podílí 16,7 % na celkovém počtu ekonomických subjektů. Mezi další majoritně zastoupená odvětví v našem regionu se řadí průmysl (13,2 %), který zahrnuje především zpracovatelský průmysl, a v neposlední řadě je důležitým odvětvím stavebnictví s podílem 11,2 %.

Subjekty podle převažující ekonomické činnosti CZ-NACE v Plzeňském kraji a ČR k 31. 12. 2023



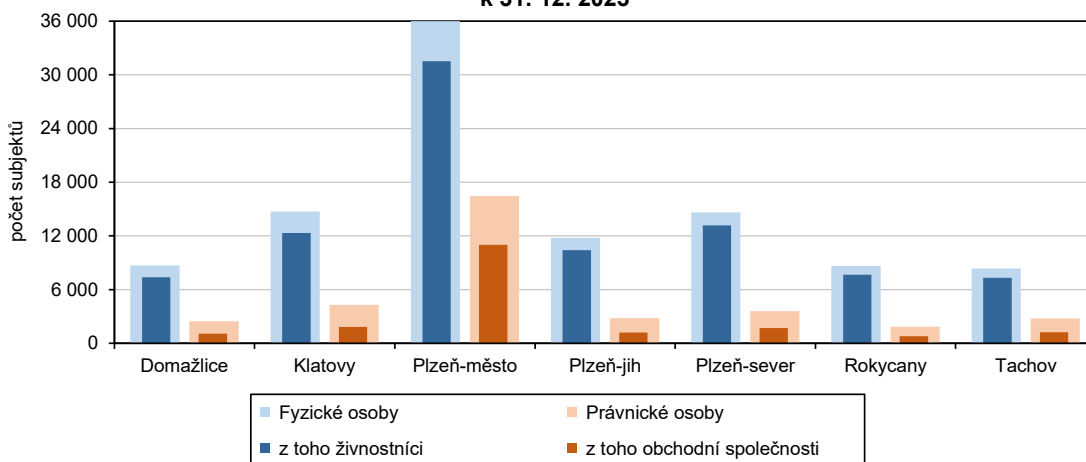
Ve srovnání s rokem 2022 došlo v regionu k poklesu počtu ekonomických subjektů až na výjimky ve všech odvětvích členěných podle převažující ekonomické činnosti. Odvětví velkoobchodu a maloobchodu včetně oprav a údržby vozidel zaznamenalo nejvyšší úbytek subjektů a jednalo se tak téměř o pětinaový pokles (19,1 %). Výrazný pokles jednotek zaznamenala také odvětví ubytování, stravování a pohostinství (o 14,4 %), zpracovatelský průmysl (o 11,9 %) nebo stavebnictví (o 11,5 %). Kromě značného nárůstu počtu ekonomických subjektů s převažující činností peněžnictví a pojišťovnictví, který byl způsoben změnou v metodice, se počet subjektů zvýšil jen v odvětví informační a komunikační činnosti, a to o 1,1 %.

Nejpočetnější skupinu registrovaných subjektů v Plzeňském kraji podle **právní formy** tvoří stále živnostníci, i přes velmi četné rušení činností na začátku roku 2023 v souvislosti s novou

KOMENTÁŘ

legislativou týkající se povinnosti zřízení datových schránek. K 31. 12. 2023 bylo evidováno celkem 89 814 fyzických osob podnikajících dle živnostenského zákona, což představuje téměř dvoutřetinový podíl z celkového počtu ekonomických subjektů v kraji. V pořadí druhou významnou skupinu subjektů zastupují společnosti s ručením omezeným, které se podílí 13,1 % na celkovém počtu subjektů v regionu.

**Ekonomické subjekty podle právní formy v okresech Plzeňského kraje
k 31. 12. 2023**



Z porovnání mezi jednotlivými okresy v kraji je evidentní, že výhodné lokality krajského města využívá většina subjektů. V okresech Plzeň-město, Plzeň-jih a Plzeň-sever je registrováno 73,8 % obchodních společností z celkového počtu společností tohoto typu v Plzeňském kraji. Také živnostníci jsou více soustředěni na Plzeňsku, bylo jich zde evidováno 61,4 %.

V roce 2023 bylo zaznamenáno výrazné meziroční snížení v kategorii živnostníků (o 14,1 %). Jak již bylo zmíněno, tento pokles byl ovlivněn rušením činností živnostníků v souvislosti s novou legislativou od začátku roku 2023. U družstev klesající trend nadále pokračuje, v meziročním srovnání je zaznamenán úbytek o 7,4 %. Nově evidován byl meziroční pokles u zemědělských podnikatelů (4,9 %) a zahraničních fyzických osob (o 4,2 %). Naopak vzrostl počet evidovaných svobodných povolání, ve srovnání s rokem 2022 se jedná o více než čtvrtinový nárůst (27,1 %). Rostoucí trend trvá u společenství vlastníků jednotek (o 2,5 %) nebo obchodních společností (1,9 %). Z obchodních společností se jednalo především o společnosti s ručením omezeným, kterých bylo v roce 2023 registrováno o 2,1 % více než v roce předchozím.

Podle **velikostní kategorie počtu zaměstnanců** jsou v Plzeňském kraji nejpočetněji zastoupeny podniky nazývané mikropodniky, jsou to subjekty do 10 zaměstnanců, jichž bylo k 31. 12. 2023 v RES evidováno 10 001. Více než polovina subjektů neuvádí počet zaměstnanců a subjekty vedené bez zaměstnanců tvoří podíl 36,2 %. V kraji působilo 125 podniků, které zaměstnávaly 250 a více zaměstnanců, přičemž více než polovina těchto ekonomických subjektů se vyskytuje na území okresu Plzeň-město (67).

KOMENTÁŘ

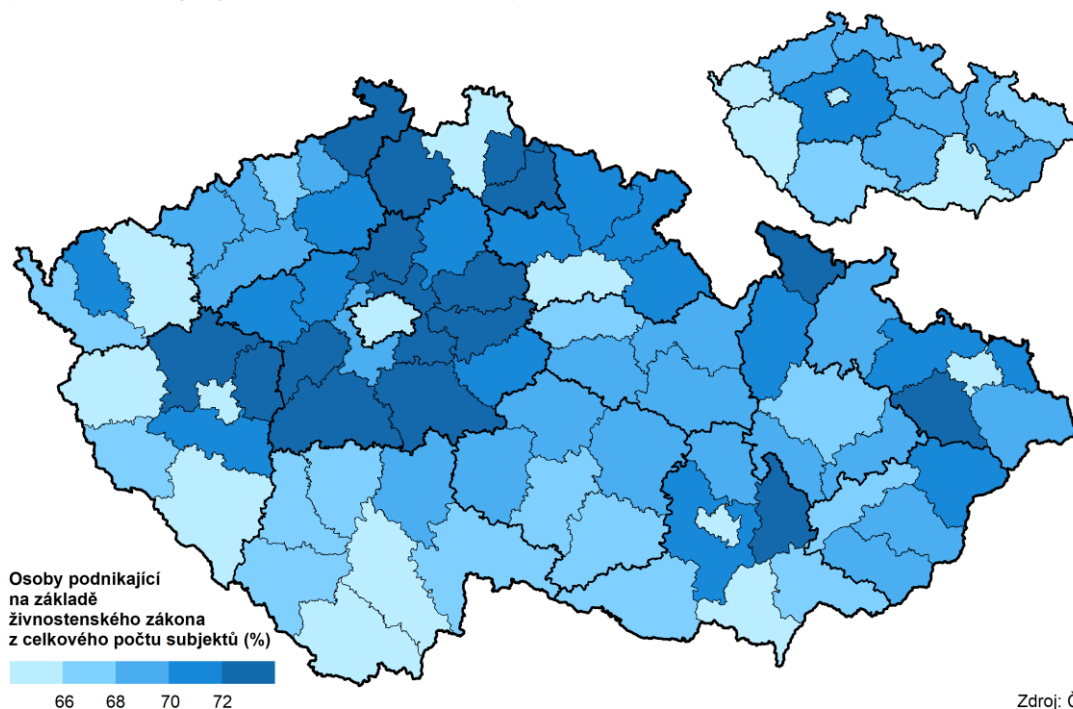
Mezi nejvýznamnější zaměstnavatele regionu co do počtu zaměstnanců patří například Fakultní nemocnice Plzeň, ŠKODA TRANSPORTATION a.s., International Automotive Components Group s.r.o., Krajské ředitelství policie Plzeňského kraje, Plzeňský Prazdroj, a. s., MD ELEKTRONIK spol. s r.o., Západočeská univerzita v Plzni, Autoneum Pilsen s.r.o. (dříve BORGERS CS spol. s r.o.), Daikin Industries Czech Republic s.r.o., GRAMMER CZ, s.r.o. nebo Statutární město Plzeň.

KOMENTÁŘ
Ekonomické subjekty v Plzeňském kraji a jeho okresech (k 31. 12.)

	2022	2023	v tom okresy							Index (%) 2023/2022
			Domažlice	Klatovy	Plzeň-město	Plzeň-jih	Plzeň-sever	Rokycany	Tachov	
Registrované subjekty celkem	149 980	137 082	11 158	19 019	52 441	14 578	18 241	10 515	11 130	91,4
Fyzické osoby	116 287	102 823	8 695	14 720	35 997	11 782	14 632	8 636	8 361	88,4
z toho:										
živnostníci	104 582	89 814	7 385	12 342	31 518	10 418	13 182	7 660	7 309	85,9
svobodná povolání	5 823	7 399	667	1 173	2 817	814	913	554	461	127,1
zemědělníci podnikatelé	3 344	3 179	377	1 054	265	417	410	264	392	95,1
Právnícké osoby	33 693	34 259	2 463	4 299	16 444	2 796	3 609	1 879	2 769	101,7
z toho:										
obchodní společnosti	18 466	18 822	1 061	1 839	11 000	1 199	1 701	804	1 218	101,9
společensví vlastníků jednotek	4 993	5 118	324	744	2 236	449	633	208	524	102,5
družstva	285	264	19	37	97	18	29	51	13	92,6
Počet zaměstnanců										
neuveдено	88 203	74 602	6 393	10 188	28 736	7 676	9 720	5 347	6 542	84,6
bez zaměstnanců	48 676	49 676	3 733	7 157	17 813	5 810	7 205	4 367	3 591	102,1
1–9	10 313	10 001	769	1 305	4 653	861	1 003	638	772	97,0
10–49	2 025	2 037	193	277	900	167	239	112	149	100,6
50–249	637	641	66	81	272	51	65	45	61	100,6
250 a více zaměstnanců	126	125	4	11	67	13	9	6	15	99,2
Převažující ekonomická činnost										
A Zemědělství, lesnictví a rybářství	9 653	8 890	970	2 298	1 304	1 134	1 214	715	1 255	92,1
B–E Průmysl celkem	20 150	18 059	1 531	2 437	6 427	2 212	2 612	1 528	1 312	89,6
F Stavebnictví	17 426	15 417	1 106	2 012	5 398	2 013	2 473	1 274	1 141	88,5
G Velkoobchod a maloobchod, opravy a údržba motorových vozidel	28 371	22 961	2 061	2 871	8 920	2 319	3 118	1 802	1 870	80,9
H Doprava a skladování	4 616	4 518	365	459	1 745	536	653	402	358	97,9
I Ubytování, stravování a pohostinství	9 358	8 006	770	1 417	2 662	729	993	582	853	85,6
J Informační a komunikační činnosti	3 329	3 367	180	292	1 809	322	403	215	146	101,1
K Peněžnictví a pojišťovnictví	769	2 356	225	318	924	257	323	168	141	306,4
L Činnost v oblasti nemovitostí	8 451	8 228	441	988	4 038	670	960	415	716	97,4
M Profesní, vědecké a technické činnosti	14 609	13 666	801	1 613	6 827	1 172	1 557	943	753	93,5
N Administrativní a podpůrné činnosti	3 433	3 204	181	407	1 543	263	361	226	223	93,3
O Veřejná správa a obrana, povinné sociální zabezpečení	1 376	1 375	200	348	76	252	250	142	107	99,9
P Vzdělávání	3 021	2 965	238	375	1 273	263	311	271	234	98,1
Q Zdravotní a sociální péče	1 928	1 771	120	222	898	134	141	117	139	91,9
R Kulturní, zábavní a rekreační činnosti	4 383	4 358	406	577	1 862	383	473	353	304	99,4
S Ostatní činnosti neurčeno	14 178	13 785	1 227	1 927	5 043	1 449	1 824	1 087	1 228	97,2
neurčeno	4 929	4 156	336	458	1 692	470	575	275	350	84,3

KOMENTÁŘ

Podíl živnostníků v okresech a krajích k 31. 12. 2023
(ekonomické subjekty se sídlem na daném území)



Kontakt:

Ing. Lenka Hamouzová
Krajská správa ČSÚ v Plzni
Tel.: 377 612 145
E-mail: lenka.hamouzova@czso.cz