

KOMENTÁŘ

4. 6. 2024

Průměrná mzda v Plzeňském kraji v 1. čtvrtletí 2024

Zaměstnanci v Plzeňském a Středočeském kraji zaznamenali v 1. čtvrtletí roku 2024 nejvyšší nominální nárůst mezd v rámci celé ČR. V Plzeňském regionu mzdy za toto období nominálně i reálně vzrostly, u evidenčního počtu zaměstnanců došlo spíše ke stagnaci.

Plzeňský kraj se v 1. čtvrtletí 2024 může pochlubit čtvrtou nejvyšší průměrnou mzdou¹ přepočtenou na osoby plně zaměstnané mezi jednotlivými kraji České republiky, která činila 41 273 Kč. Lépe jsou na tom kraje Hl. m. Praha (56 372 Kč), Středočeský (43 554 Kč) a Jihomoravský (43 037 Kč). Nejnižší průměrná mzda byla zjištěna v Karlovarském kraji, a to 37 089 Kč, což je o 6 852 Kč méně, než je republikový průměr (43 941 Kč). Je třeba zdůraznit, že průměrná mzda v ČR je ovlivněna především výší mzdy v kraji Hl. m. Praha, výše průměrné mzdy v ČR tak nedosahuje již žádný jiný kraj.

Zaměstnanci a mzdy podle krajů v 1. čtvrtletí 2024¹⁾

(předběžné výsledky)

| | Průměrný evidenční počet zaměstnanců | | Průměrná hrubá měsíční mzda | |
|-------------------------------------|--------------------------------------|-----------------|-----------------------------|-----------------|
| | v tisících | index 2024/2023 | v Kč | index 2024/2023 |
| Česká republika²⁾ | 4 014,7 | 100,1 | 43 941 | 107,0 |
| v tom kraje: | | | | |
| Hl. m. Praha | 863,6 | 102,1 | 56 372 | 106,2 |
| Středočeský | 416,6 | 100,3 | 43 554 | 107,6 |
| Jihočeský | 214,8 | 99,5 | 39 767 | 106,6 |
| Plzeňský | 216,3 | 100,0 | 41 273 | 107,6 |
| Karlovarský | 80,8 | 99,5 | 37 089 | 106,9 |
| Ústecký | 238,0 | 99,4 | 40 737 | 107,5 |
| Liberecký | 142,3 | 99,9 | 39 210 | 107,1 |
| Královéhradecký | 195,7 | 99,3 | 39 647 | 106,8 |
| Pardubický | 180,3 | 99,4 | 38 438 | 106,8 |
| Kraj Vysočina | 169,3 | 99,9 | 39 688 | 106,5 |
| Jihomoravský | 468,6 | 100,5 | 43 037 | 107,3 |
| Olomoucký | 216,1 | 99,0 | 38 609 | 106,8 |
| Zlínský | 200,1 | 99,2 | 38 415 | 106,7 |
| Moravskoslezský | 409,1 | 98,5 | 39 227 | 106,9 |

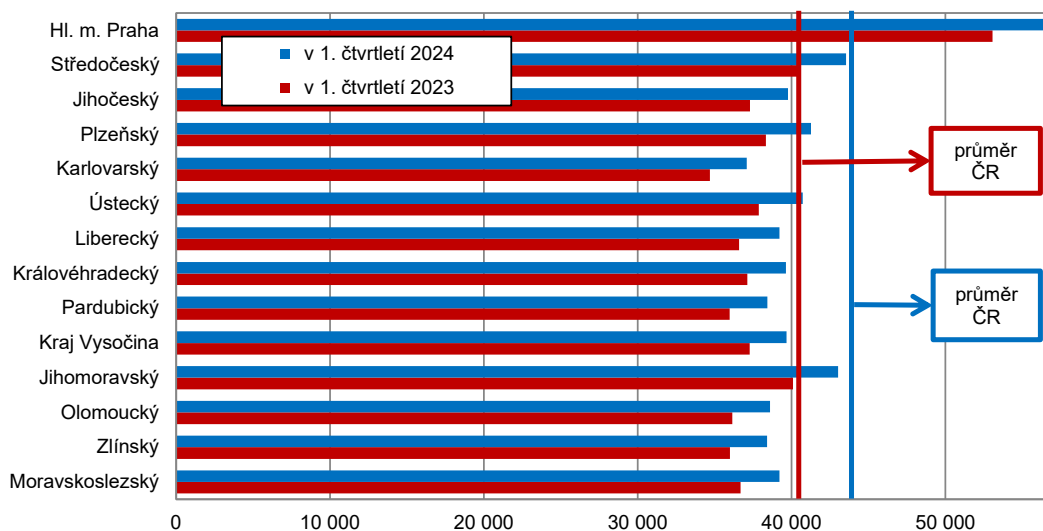
¹⁾ podle místa skutečného pracoviště včetně podnikatelských subjektů do 20 zaměstnanců

²⁾ zahrnuti jsou i zaměstnanci sledovaných subjektů pracující mimo území ČR

Ve všech krajích průměrná mzda nominálně vzrostla, nejvíce ve Středočeském a Plzeňském kraji (shodně o 7,6 %), nejméně pak v Praze (o 6,2 %). Spotřebitelské ceny v ČR celkem se zvýšily za uvedené období o 2,1 %, ve všech 14 krajích i v ČR celkem tak došlo k reálnému nárůstu mezd. V celorepublikovém úhrnu průměrná hrubá měsíční nominální mzda vzrostla o 7,0 %, reálně se zvýšila o 4,8 %. Medián mezd činil 36 651 Kč a vzrostl proti stejnému období předchozího roku o 5,5 %. U mužů dosáhl 39 541 Kč, u žen 33 793 Kč.

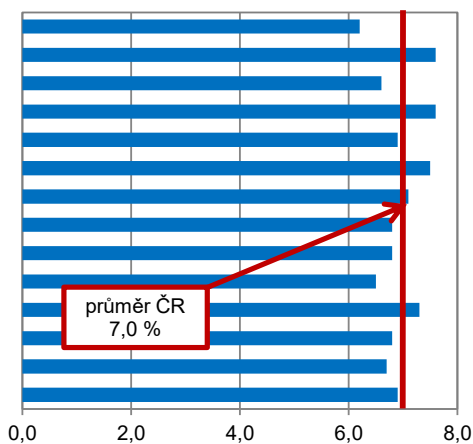
KOMENTÁŘ

**Průměrné hrubé měsíční mzdy
(osoby přepočtené na plně zaměstnané)**

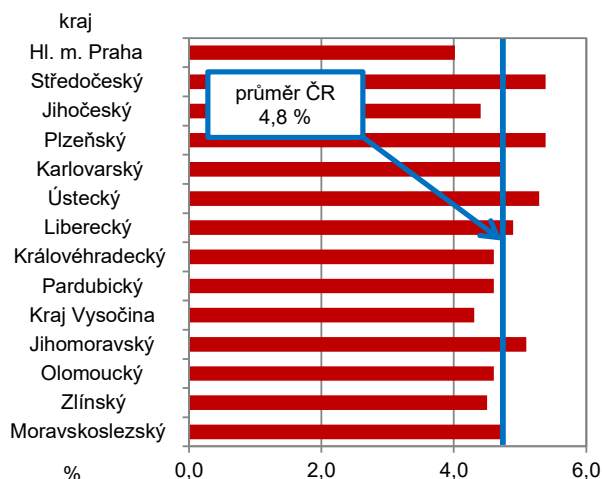


Kč

Meziroční nárůst nominální mzdy



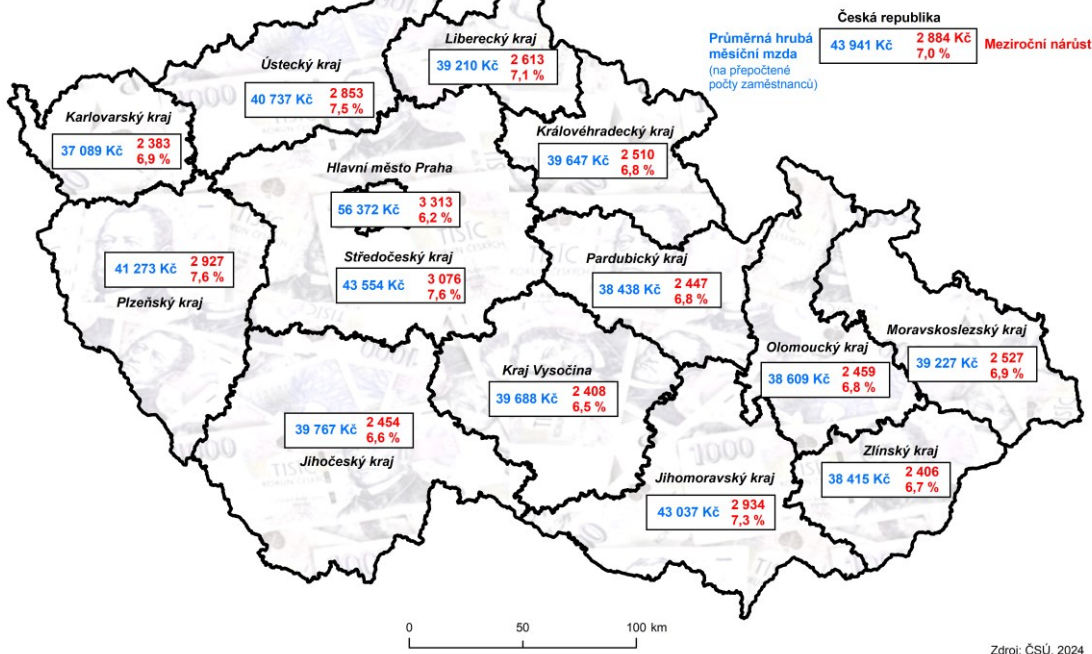
Meziroční nárůst reálné mzdy



Počet zaměstnanců² se oproti stejnému období předchozího roku v kraji zvýšil jen zcela nepatrně na 216,3 tisíc. K nárůstu počtu zaměstnanců došlo celkem jen ve 4 krajích ČR, nejvýraznějšího navýšení bylo dosaženo v Praze (o 2,1 %), Plzeňský region se zařadil na čtvrtou pozici, před ním došlo k menšímu zvýšení ještě u Jihomoravského a Středočeského kraje. Naopak nejzásadnější pokles byl zaznamenán v Moravskoslezském kraji (o 1,5 %). V celé České republice se evidenční počet zaměstnanců přepočtený na plně zaměstnané zvýšil o 5,2 tisíc zaměstnanců, tj. pouze o 0,1 %.

KOMENTÁŘ

Průměrná hrubá měsíční mzda podle krajů v 1. čtvrtletí 2024



Více o **průměrné hrubé měsíční mzdě v ČR v 1. čtvrtletí 2024** naleznete na internetových stránkách: <https://www.czso.cz/csu/czso/ci/prumerne-mzdy-1-ctvrtleti-2024>.

¹ **Průměrná hrubá měsíční mzda** představuje podíl mezd bez ostatních osobních nákladů připadajících na jednoho zaměstnance evidenčního počtu za měsíc. Do mezd se zahrnují základní mzdy a platy, příplatky a doplatky ke mzdě nebo platu, odměny, náhrady mezd a platů, odměny za pracovní pohotovost a jiné složky mzdy nebo platu, které byly v daném období zaměstnancům zúčtovány k výplatě. Nezahrnují se náhrady mzdy nebo platu za dobu trvání dočasné pracovní neschopnosti nebo karantény placené zaměstnavatelem. Jedná se o hrubé mzdy, tj. před snížením o pojistné na všeobecné zdravotní pojištění a sociální zabezpečení, zálohové splátky daně z příjmů fyzických osob a další zákonné nebo se zaměstnancem dohodnuté srážky. Průměrná hrubá měsíční mzda přepočtená na osoby plně zaměstnané zohledňuje délku pracovního úvazku.

KOMENTÁŘ

² **Průměrný evidenční počet zaměstnanců přepočtený** vyjadřuje přepočet na plně zaměstnané (s plnou pracovní dobou). Do evidenčního počtu zaměstnanců se zahrnují všichni stálí i dočasní zaměstnanci, kteří jsou ke zpravodajské jednotce v pracovním, služebním nebo členském poměru (kde součástí členství je pracovní vztah). Nezahrnují se např. ženy na mateřské dovolené, osoby na rodičovské dovolené (nepracují-li současně v pracovním poměru), učni, osoby pracující pro firmu na základě dohod o pracích konaných mimo pracovní poměr, osoby vykonávající veřejné funkce (např. poslanci, senátoři, uvolnění členové zastupitelstev všech stupňů, soudci, aj.).

Kontakt:

Mgr. Tereza Mildorfová
Krajská správa ČSÚ v Plzni
Tel.: 377 612 108
E-mail: tereza.mildorfova@czso.cz