

KOMENTÁŘ

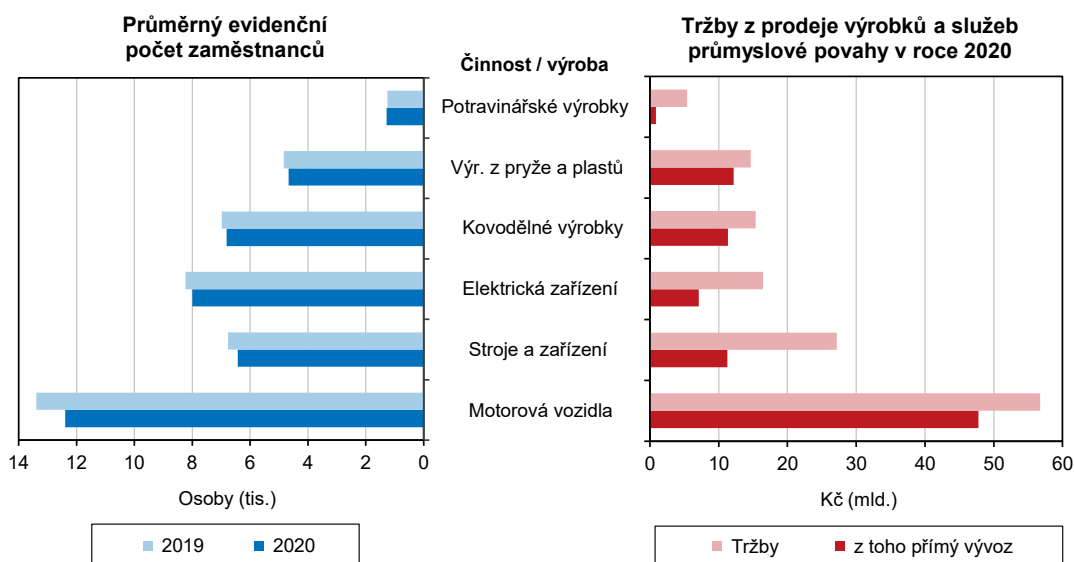
27. 7. 2021

Průmysl v Plzeňském kraji

V Plzeňském kraji se snížil počet velkých průmyslových podniků a klesl i průměrný evidenční počet zaměstnanců. V porovnání s rokem 2019 se snížily tržby z prodeje výrobků a služeb průmyslové povahy. Nejdůležitějším odvětvím zpracovatelského průmyslu v regionu je odvětví výroby motorových vozidel (kromě motocyklů), přívěsů a návěsů. Průměrná hrubá měsíční mzda v průmyslu byla ve srovnání s ostatními kraji čtvrtá. V mezikrajském porovnání produktivity práce se Plzeňský kraj umístil uprostřed. Meziroční pokles v hlavních ukazatelích průmyslové výroby byl ovlivněn pandemickou situací COVID-19.

V Plzeňském kraji se v roce 2020 oproti předcházejícímu období snížil počet velkých průmyslových podniků (se 100 a více zaměstnanci se sídlem na území kraje) o 5 subjektů. Průměrný evidenční počet zaměstnanců (fyzické osoby) se snížil z 59 524 v roce 2019 na 56 961 zaměstnanců v roce 2020, tj. pokles o 4,3 %. Plzeňský kraj se v porovnání s ostatními kraji umístil na šestém místě co do průměrného evidenčního počtu zaměstnanců. Jejich podíl na republikovém průměru dosáhl 6,9 %. V roce 2020 v porovnání s rokem 2015 klesl průměrný evidenční počet zaměstnanců o 2 720, tj. snížení o 4,6 %.

Zaměstnanci a tržby podle vybrané převažující výroby zpracovatelského průmyslu v Plzeňském kraji (podniky se 100 a více zaměstnanci se sídlem v Plzeňském kraji)



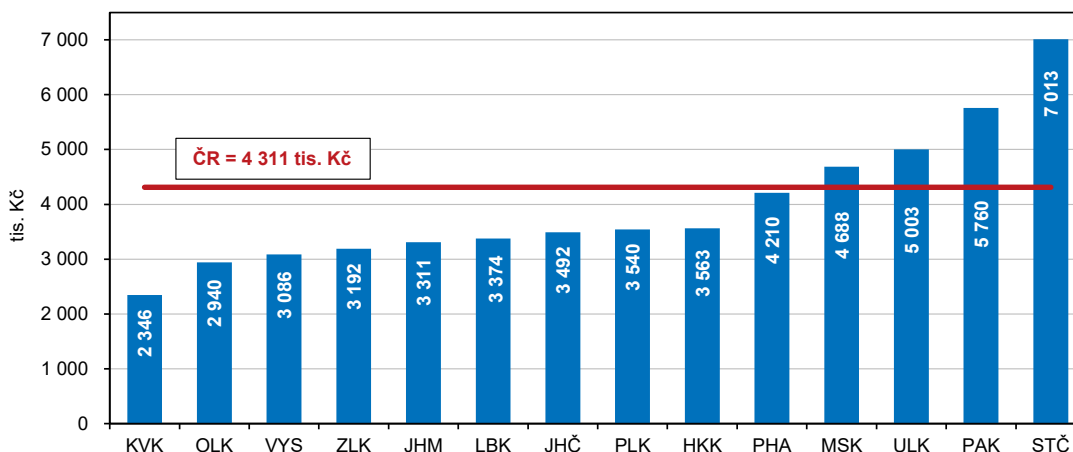
KOMENTÁŘ

V roce 2020 dosáhla **průměrná hrubá měsíční mzda v průmyslu** v Plzeňském kraji 37 130 Kč a v porovnání s rokem 2019 se zvýšila o 571 Kč. V mezikrajském srovnání se jednalo o čtvrtou nejvyšší průměrnou hrubou měsíční mzdu, která byla jen o 117 Kč nižší než mzda v průmyslu v ČR (37 247 Kč). Výši průměrné mzdy v ČR významně ovlivňovaly dosažené mzdy ve Středočeském kraji (45 886 Kč) a v Hl. městě Praze (44 224 Kč). Oproti roku 2015 se zvýšila průměrná hrubá měsíční mzda v Plzeňském kraji o 8 078 Kč, tj. nárůst o 27,8 %.

Tržby z prodeje výrobků a služeb průmyslové povahy (bez DPH) dosáhly v roce 2020 v běžných cenách hodnoty 201 623 mil. Kč, v porovnání s rokem 2019 klesly o 12,2 %. Meziroční pokles v tržbách byl zaznamenán ve všech krajích s výjimkou krajů Královéhradeckého a Pardubického. Nejvyšší meziroční růst tržeb měl Královéhradecký kraj, a to o 14,4 %, naopak nejvyšší meziroční pokles tržeb (o 15,2 %) měl Ústecký kraj. Plzeňský kraj se podílel 5,7 % na tržbách z prodeje výrobků a služeb průmyslové povahy v ČR. V časové řadě let 2015–2020 byl v důsledku pandemické situace COVID–19 zaznamenán nejvyšší pokles tržeb v roce 2020, naopak nejvíce rostly tržby v roce 2018.

Podíl tržeb z přímého vývozu na tržbách z prodeje výrobků a služeb průmyslové povahy činil v roce 2020 v Plzeňském kraji 62,6 %, meziročně se tento podíl snížil o 1,4 procentního bodu. V mezikrajském porovnání se Plzeňský kraj v rámci tohoto ukazatele umístil na sedmém místě. Podíl tržeb z přímého vývozu v Plzeňském kraji překročil podíl tržeb v ČR o 1,5 procentního bodu. Nejvyššího podílu tržeb z přímého vývozu dosáhl Středočeský kraj (74,3 %), naopak nejnižšího Hl. město Praha (35,6 %). V rozmezí let 2015–2020 byl podíl tržeb z přímého vývozu na tržbách celkem nejvyšší v roce 2016, kdy dosáhl 67,7 %, v porovnání s rokem 2020 byl vyšší o 5,1 procentního bodu.

Tržby z prodeje výrobků a služeb průmyslové povahy na 1 zaměstnance podle krajů (podniky se 100 a více zaměstnanci se sídlem v kraji)



KOMENTÁŘ

Produktivita práce, tedy podíl tržeb z prodeje výrobků a služeb průmyslové povahy na zaměstnance (v běžných cenách), se v Plzeňském kraji snížila z 3 857 tis. Kč v roce 2019 na 3 540 tis. Kč v roce 2020, tj. pokles o 8,2 %. Oproti průměru ČR byla produktivita práce v kraji nižší o 771 tis. Kč. V porovnání s ostatními kraji se Plzeňský kraj umístil v tomto ukazateli na sedmém místě. Nejvyšší produktivita práce byla dosažena ve Středočeském kraji (7 013 tis. Kč), naopak nejnižší měl Karlovarský kraj (2 346 tis. Kč). Produktivita práce v Plzeňském kraji byla v porovnání s rokem 2019 nižší o 317 tis. Kč. Jen ve třech krajích (Královéhradeckém, Pardubickém a Hl. městě Praze) se produktivita práce meziročně zvýšila, nejvyšší meziroční zvýšení zaznamenal Královéhradecký kraj (o 252 tis. Kč). Na dosažené produktivitě práce v ČR (4 311 tis. Kč) se významně podílely kraje Středočeský (7 013 tis. Kč), Pardubický (5 760 tis. Kč) a Ústecký (5 003 tis. Kč).

V časové řadě 2015–2020 se v Plzeňském kraji **produktivita práce** v roce 2016 nepatrně snížila, ale v rozmezí let 2017–2019 se začala zvyšovat. Nejvyšší meziroční zvýšení bylo dosaženo mezi lety 2017 a 2018, kdy se produktivita práce na 1 zaměstnance zvýšila o 241 tis. Kč. V roce 2020 došlo k významnému snížení v důsledku pandemie COVID–19. Plzeňský kraj byl v tomto ukazateli v porovnání s ostatními kraji v letech 2017 a 2020 sedmý, v ostatních letech časové řady byl šestý.

Vybrané údaje o průmyslu v Plzeňském kraji

(podniky se 100 a více zaměstnanci se sídlem v kraji)

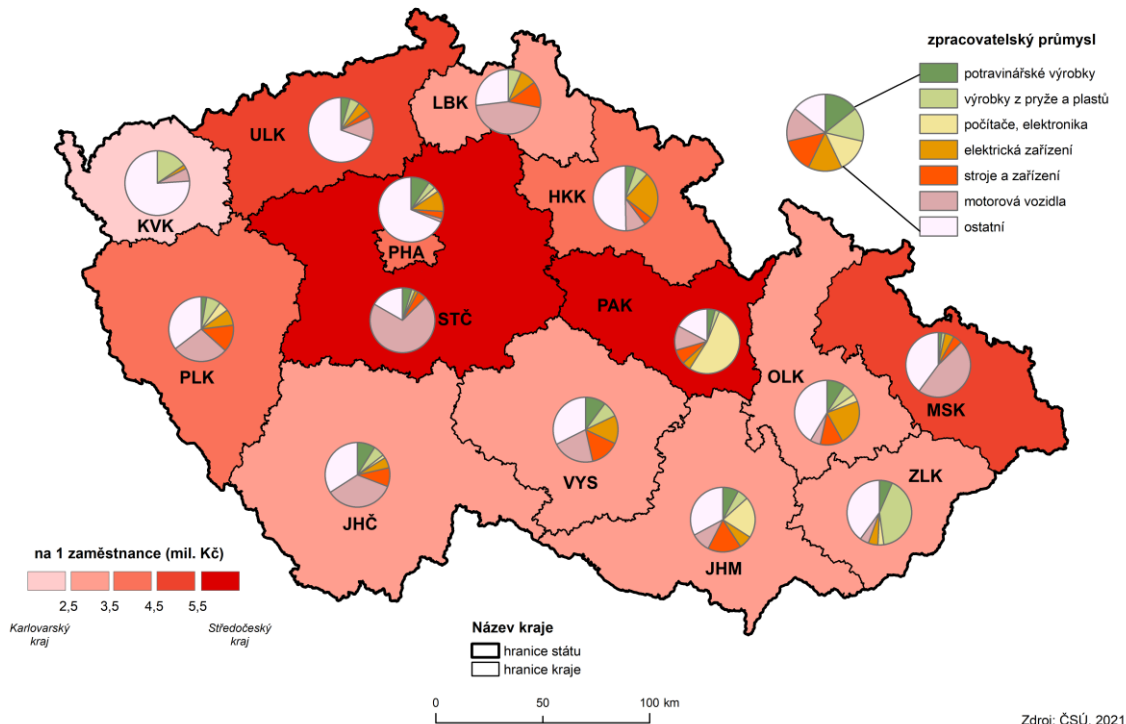
	2015	2016	2017	2018	2019	2020
Průměrný počet podnikatelských subjektů	163	164	164	166	159	154
Tržby z prodeje výrobků a služeb průmyslové povahy v běžných cenách (mil. Kč)	211 019	213 925	220 462	235 030	229 564	201 623
z toho						
tržby za přímý vývoz (mil. Kč)	141 072	144 725	139 341	150 127	146 927	126 129
Tržby na 1 zaměstnance (tis. Kč)	3 536	3 503	3 581	3 822	3 857	3 540
Průměrný evidenční počet zaměstnanců (fyzické osoby)	59 681	61 062	61 560	61 496	59 524	56 961
Průměrná hrubá měsíční mzda na zaměstnance (Kč)	29 052	30 357	32 416	34 518	36 559	37 130

Srovnání dat v meziročním vývoji může být ovlivněno skutečností, že se jedná o soubory subjektů, které splňují stanovená kritéria (převažující činnost, sídlo v kraji, hranice počtu zaměstnanců) vždy v příslušném roce. Nejsou prováděny přepočty na srovnatelnou organizační strukturu.

Objem tržeb z prodeje výrobků a služeb průmyslové povahy ve zpracovatelském průmyslu dosáhl v roce 2020 výše 196 883 mil. Kč, což v porovnání s rokem 2019 představovalo pokles o 12,5 %. Tržby ve zpracovatelském průmyslu představovaly 97,6 % z celkových tržeb v průmyslu. Na výši tržeb se ve zpracovatelském průmyslu (po vyloučení individuálních údajů) podílela především odvětví výroby motorových vozidel (kromě motocyklů), přívěsů a návěsů (28,8 %), výroby strojů a zařízení j. n. (13,8 %) a výroby nápojů (9,7 %).

KOMENTÁŘ

Tržby z prodeje výrobků a služeb průmyslové povahy v roce 2020



Po vyloučení individuálních údajů se meziročně zvýšily tržby jen ve dvou odvětvích, v odvětví výroby ostatních nekovových minerálních výrobků (o 5,9 %) a v odvětví zpracování dřeva, výroby dřevěných, korkových, proutěných a slaměných výrobků, kromě nábytku (o 5,2 %). V ostatních odvětvích byl především v důsledku pandemie COVID–19 zaznamenán pokles. Nejvíce poklesly tržby v odvětví výroby počítačů, elektronických a optických přístrojů a zařízení (o 31,5 %) a v odvětví výroby motorových vozidel (kromě motocyklů), přívěsů a návěsů (o 19,5 %). I když odvětví výroby motorových vozidel (kromě motocyklů), přívěsů a návěsů stále tvořilo nejvyšší podíl tržeb ve zpracovatelském průmyslu, meziroční pokles byl v absolutní míře v tomto odvětví nejvyšší a dosáhl 13 755 mil. Kč.

I přes uvedenou charakteristiku dosažených objemů tržeb byla **nejvyšší produktivity práce v roce 2020** v Plzeňském kraji dosažena (po vyloučení individuálních údajů) v odvětví výroby počítačů, elektronických a optických přístrojů a zařízení (7 502 tis. Kč) a výroby motorových vozidel (kromě motocyklů), přívěsů a návěsů (4 580 tis. Kč). Vyšší produktivita práce byla v těchto odvětvích dosažena velkým snížením zaměstnanců.

Podíl tržeb z přímého vývozu na celkových tržbách činil v roce 2020 **v oblasti zpracovatelského průmyslu 63,5 %**. Po vyloučení individuálních údajů byl dosažen nejvyšší podíl tržeb z přímého vývozu na celkových tržbách v odvětvích výroby počítačů, elektronických a optických přístrojů a zařízení (98,5 %), v ostatním zpracovatelském průmyslu (91,1 %) a ve

KOMENTÁŘ

zpracování dřeva, výroby dřevěných, korkových, proutěných a slaměných výrobků, kromě nábytku (85,1 %). Naopak nejnižší podíl tržeb z přímého vývozu byl zaznamenán v odvětví výroby nápojů (9,4 %).

Průměrná měsíční mzda ve zpracovatelském průmyslu v Plzeňském kraji činila 37 045 Kč, v porovnání s rokem 2019 vzrostla o 1,6 %. Po vyloučení individuálních údajů byl nejvyšší meziroční nárůst průměrných měsíčních mezd zaznamenán v odvětvích výroby potravinářských výrobků (6,3 %) a výroby nápojů (4,4 %). Průměrné měsíční mzdy se meziročně snížily ve dvou odvětvích zpracovatelského průmyslu, a to v odvětví ostatního zpracovatelského průmyslu (o 4,5 %) a ve výrobě motorových vozidel (kromě motocyklů) přívěsů a návěsů (o 1,4 %). Nejvyšší průměrná měsíční mzda (54 951 Kč) byla dosažena v odvětví výroby nápojů, nejnižší průměrnou měsíční mzdu (29 266 Kč) pobírali zaměstnanci v odvětví ostatního zpracovatelského průmyslu.

Kontakt:

Ing. Zuzana Trnecková

Krajská správa ČSÚ v Plzni

Tel.: 377 612 253

E-mail: zuzana.trneckova@czso.cz