

KOMENTÁŘ

3. 9. 2025

Zaměstnanost a mzdy v Pardubickém kraji v 1. pololetí 2025 (předběžné údaje)

Průměrná hrubá měsíční mzda zaměstnanců v Pardubickém kraji se v 1. pololetí roku 2025 meziročně nominálně zvýšila o 7,2 % na 42 314 Kč, reálný nárůst po zohlednění vlivu inflace dosáhl 4,5 % (při shodném navýšení v celé ČR). Mzda v kraji byla ve sledovaném období čtvrtá nejnižší mezi kraji republiky.

V samotném 2. čtvrtletí roku 2025 se mzdy v Pardubickém kraji meziročně reálně zvýšily o 5,6 % (na 43 680 Kč) při celorepublikovém růstu o 5,3 %.

1. pololetí 2025

Podle předběžných údajů dosáhla průměrná hrubá měsíční mzda zaměstnanců přepočtených na plně zaměstnané v Pardubickém kraji v 1. pololetí 2025 hodnoty 42 314 Kč. Oproti 1. pololetí 2024 se její nominální hodnota zvýšila o 2 826 Kč (tj. o 7,2 %). Ve srovnání s ostatními kraji se Pardubický kraj vyšší průměrné hrubé měsíční mzdy u přepočtených osob v 1. pololetí letošního roku zařadil na 11. místo, nižší mzdy pobírali pouze zaměstnanci v Karlovarském, Olomouckém a Zlínském kraji.

Za průměrnou republikovou mzdou (48 147 Kč) zaostávaly mzdy v Pardubickém kraji v 1. pololetí 2025 o 5,8 tis. Kč, za mzdami v Hlavním městě Praze (62 395 Kč) o 20,1 tis. Kč.

Počet zaměstnanců a průměrné hrubé měsíční mzdy v krajích ČR v 1. pololetí 2025

pracovištní metoda¹⁾

předběžné údaje

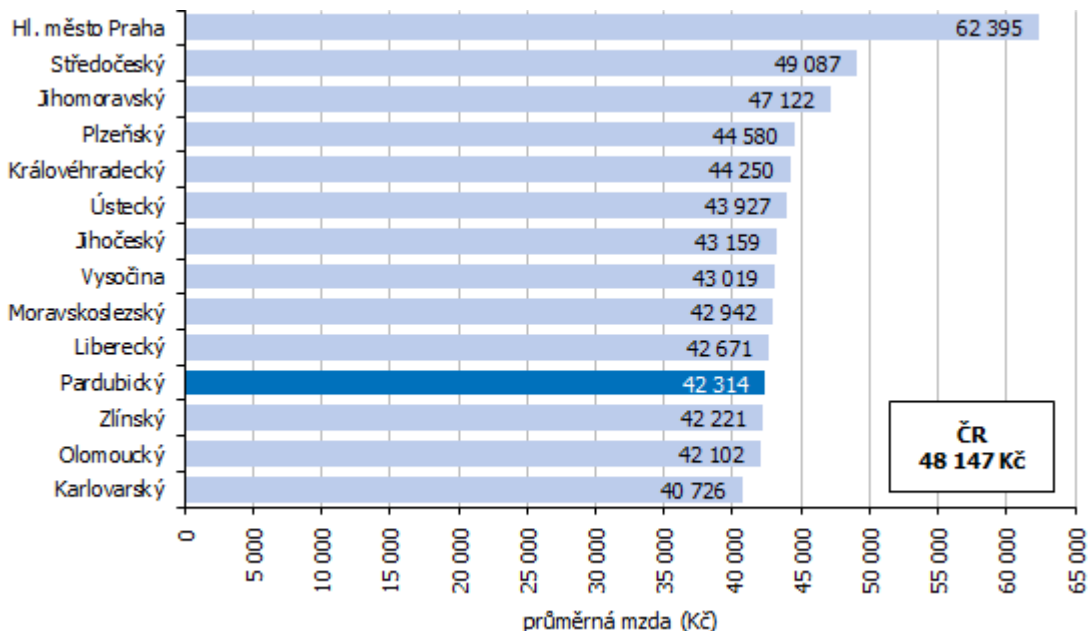
	Průměrný evidenční počet zaměstnanců přepočtený na plně zaměstnané			Průměrná hrubá měsíční mzda na přepočtené počty zaměstnanců		
	tis.	přírůstek (úbytek) proti 1. pololetí 2024		Kč	přírůstek (úbytek) proti 1. pololetí 2024	
		tis.	%		Kč	%
Česko²⁾	4 029,5	12,9	0,3	48 147	3 246	7,2
v tom kraje:						
Hl. město Praha	826,6	21,5	2,7	62 395	4 587	7,9
Středočeský	425,6	0,5	0,1	49 087	3 097	6,7
Jihočeský	219,6	-1,1	-0,5	43 159	2 793	6,9
Plzeňský	223,5	1,0	0,5	44 580	2 702	6,5
Karlovarský	85,4	-0,6	-0,7	40 726	2 327	6,1
Ústecký	241,4	-1,4	-0,6	43 927	2 293	5,5
Liberecký	144,5	-1,0	-0,7	42 671	2 345	5,8
Královéhradecký	195,5	-1,7	-0,9	44 250	2 611	6,3
Pardubický	183,9	0,2	0,1	42 314	2 826	7,2
Vysočina	172,1	-0,6	-0,4	43 019	2 522	6,2
Jihomoravský	471,2	1,5	0,3	47 122	3 407	7,8
Olomoucký	222,8	-0,7	-0,3	42 102	2 655	6,7
Zlínský	201,5	-0,6	-0,3	42 221	2 439	6,1
Moravskoslezský	412,8	-4,2	-1,0	42 942	2 838	7,1

¹⁾ Územní třídění je provedeno podle místa skutečného pracoviště zaměstnanců tzv. "pracovištní metodou".

²⁾ Zahrnuti jsou i zaměstnanci sledovaných subjektů pracující mimo území ČR, proto součet za kraje nemusí souhlasit s ČR celkem.

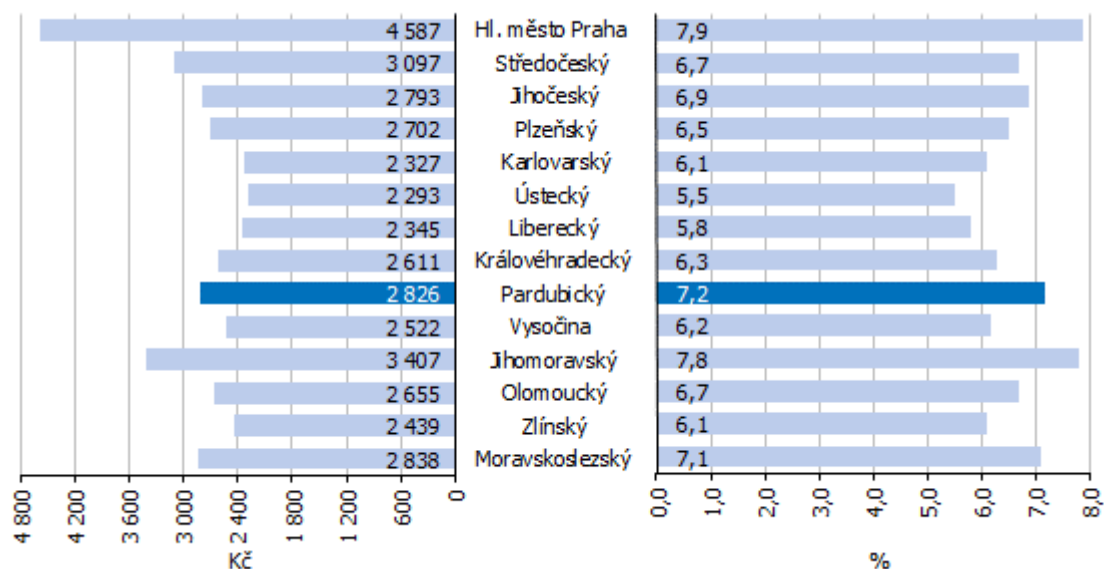
KOMENTÁŘ

Průměrná hrubá měsíční mzda zaměstnance (přepočtené osoby) podle krajů ČR v 1. pololetí 2025 (pracovištní metoda)



Meziroční **nominální tempo růstu** mezd v Pardubickém kraji (o 7,2 %) odpovídalo republikovému tempu, v mezikrajském srovnání bylo třetí nejvyšší. Tempo růstu mezd v krajích Česka se pohybovalo v rozpětí od 7,9 % v Hl. městě Praze po 5,5 % v Ústeckém kraji.

Meziroční nominální růst průměrné hrubé měsíční mzdy zaměstnance (přepočtené osoby) podle krajů ČR v 1. pololetí 2025 (pracovištní metoda)



KOMENTÁŘ

Vývoj **reálné mzdy** je vedle růstu nominálních mezd ovlivněn také růstem cenové úrovně (inlace) vyjádřené indexem spotřebitelských cen. V 1. pololetí roku 2025 se spotřebitelské ceny meziročně zvýšily o 2,6 %, reálně tak mzda v Pardubickém kraji (stejně jako v celém Česku) vzrostla o 4,5 % (k výpočtu byl použit index spotřebitelských cen za celou ČR). Mzdy reálně vzrostly v 1. pololetí 2025 ve všech krajích České republiky, nejvíce (o 5,2 %) v Hl. městě Praze, nejméně (nárůst o 2,8 %) v Ústeckém kraji.

V 1. pololetí roku 2025 dosáhl **průměrný evidenční počet zaměstnanců** (přepočtený na plně zaměstnané) v Pardubickém kraji 183,9 tis. osob (4. nejnižší počet mezi krají), což bylo ve srovnání se stejným obdobím roku 2024 o 0,2 tis. osob více. Meziročně vzrostl počet zaměstnanců celkem v pěti krajích republiky, relativně nejvyšší (2,7%) přírůstek zaznamenalo Hl. město Praha. Relativně nejvíce se snížil počet zaměstnanců v krajích Moravskoslezském a Královéhradeckém (-1,0 %, resp. -0,9 %).

2. čtvrtletí 2025

V samotném 2. čtvrtletí 2025 činila průměrná hrubá měsíční nominální mzda na přepočtené počty zaměstnanců v Pardubickém kraji 43 680 Kč, což je o 3 261 Kč více než ve stejném období předchozího roku. V mezikrajském srovnání se jednalo o třetí nejnižší průměrnou mzdu (nižší mzdy pobírali zaměstnanci v Karlovarském a Olomouckém kraji).

Počet zaměstnanců a průměrné hrubé měsíční mzdy v krajích ČR ve 2. čtvrtletí 2025

pracovištní metoda¹⁾

předběžné údaje

	Průměrný evidenční počet zaměstnanců přepočtený na plně zaměstnané			Průměrná hrubá měsíční mzda na přepočtené počty zaměstnanců		
	tis.	přírůstek (úbytek) proti 2. čtvrtletí 2024		Kč	přírůstek (úbytek) proti 2. čtvrtletí 2024	
		tis.	%		Kč	%
Česko²⁾	4 038,0	14,3	0,4	49 402	3 583	7,8
v tom kraje:						
Hl. město Praha	830,0	23,4	2,9	62 307	4 728	8,2
Středočeský	426,3	0,3	0,1	52 381	3 802	7,8
Jihočeský	220,2	-1,1	-0,5	44 421	3 185	7,7
Plzeňský	223,6	0,2	0,1	45 708	3 012	7,1
Karlovarský	85,4	-0,9	-1,0	41 944	2 672	6,8
Ústecký	241,8	-1,5	-0,6	45 024	2 368	5,6
Liberecký	144,3	-1,2	-0,8	43 980	2 655	6,4
Královéhradecký	195,7	-1,5	-0,8	46 807	3 098	7,1
Pardubický	184,4	0,3	0,1	43 680	3 261	8,1
Vysočina	172,5	-0,2	-0,1	44 022	2 759	6,7
Jihomoravský	472,6	2,0	0,4	48 049	3 590	8,1
Olomoucký	223,3	-0,6	-0,2	43 484	3 002	7,4
Zlínský	201,8	-0,6	-0,3	43 965	2 912	7,1
Moravskoslezský	413,1	-4,4	-1,1	44 370	3 371	8,2

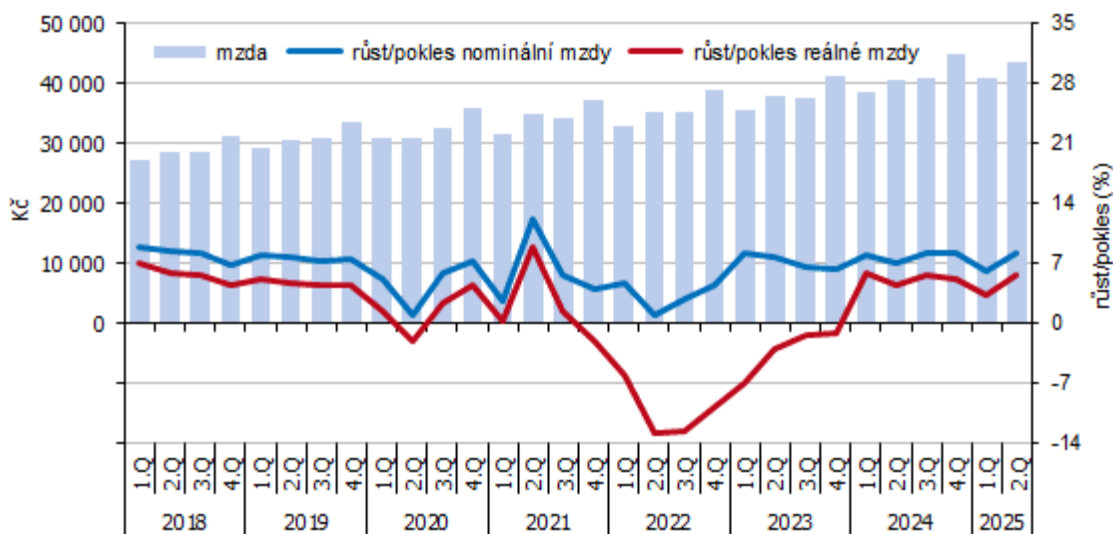
¹⁾ Územní třídění je provedeno podle místa skutečného pracoviště zaměstnanců tzv. "pracovištní metodou".

²⁾ Zahrnuti jsou i zaměstnanci sledovaných subjektů pracující mimo území ČR, proto součet za kraje nemusí souhlasit s ČR celkem.

KOMENTÁŘ

Meziroční nominální tempo růstu mezd v kraji ve 2. čtvrtletí 2025 (o 8,1 %) bylo v porovnání s republikovým tempem o 0,3 procentního bodu rychlejší, v mezikrajském srovnání pak třetí nejvyšší. Spotřebitelské ceny v České republice ve 2. čtvrtletí 2025 vzrostly o 2,4 %, reálně tak mzda v kraji vzrostla o 5,6 % při 5,3% republikovém navýšení.

Průměrná hrubá měsíční mzda zaměstnance (přepočtené osoby) a její meziroční změny podle čtvrtletí v Pardubickém kraji



Tematické odkazy:

[Průměrné mzdy - 2. čtvrtletí 2025](#) (tisková zpráva – ústřední stránky ČSÚ)

[Vývoj českého trhu práce - 2. čtvrtletí 2025](#) (analýza – ústřední stránky ČSÚ)

[Průměrná mzda a evidenční počet zaměstnanců - metodika](#)

Kontakt:

Mgr. Klára Vávrová
Oddělení informačních služeb KS ČSÚ v Pardubicích
T: 466 743 433
E: klara.vavrova@csu.gov.cz