

republika

kraj

okres

město

# SČÍTÁNÍ LIDU, DOMŮ A BYTŮ K 1. 3. 2001

## OBYVATELSTVO, BYTY, DOMY A DOMÁCNOSTI

**Králíky**



Český statistický úřad



Sčítání lidu, domů a bytů

# OBYVATELSTVO

---

Ročník 2003

SLDB  
Kód publikace: e - 4103 - 02

Praha, 19. května 2003  
Č.j.: 548 / 03 - 3320

## **Sčítání lidu, domů a bytů k 1. 3. 2001 - obyvatelstvo, byty, domy a domácnosti Králíky**

Zpracoval: Odbor populačních cenů

Ředitelka odboru: Ing. Jiřina Růžková, CSc.

Kontaktní zaměstnanec: Ing. Josef Škrabal, tel.: 241019175, e-mail: [skrabal@gw.czso.cz](mailto:skrabal@gw.czso.cz)

Ing. Štěpánka Morávková, tel.: 241019177, e-mail: [moravkova@gw.czso.cz](mailto:moravkova@gw.czso.cz)

---

Český statistický úřad  
2003

Zajímají Vás nejnovější údaje o inflaci, HDP, obyvatelstvu, průměrných mzdách a mnohé další?  
Najdete je na stránkách ČSÚ na Internetu:

**[www.czso.cz](http://www.czso.cz)**

**ISBN: 80-250-0290-X**

**© Český statistický úřad, Praha 2003**

## OBSAH

	Strana
<b>ÚVOD</b> .....	7
<b>METODICKÉ VYSVĚTLIVKY</b> .....	8
<b>MAPOVÁ ČÁST</b>	
Územní členění ČR .....	13
Hustota zalidnění – SLDB 2001 .....	14
Podíl nezaměstnaných obyvatel z ekonomicky aktivních celkem – SLDB 2001 .....	15
Průměrné stáří trvale obydlených domů – SLDB 2001 .....	16
Podíl bytů ve vlastním domě a v osobním vlastnictví z bytů celkem – SLDB 2001 .....	17
Průměrný počet osob bydlících v bytě – SLDB 2001 .....	18
Podíl úplných rodin z úhrnu domácností – SLDB 2001 .....	19
<b>TABULKOVÁ ČÁST</b>	
Tab. 150 Obyvatelstvo podle pohlaví, rodinného stavu a podle věku.....	21
Tab. 151 Obyvatelstvo podle ekonomické aktivity, podle věku a podle pohlaví .....	24
Tab. 152 Obyvatelstvo podle národnosti a podle pohlaví a věku.....	30
Tab. 153 Obyvatelstvo podle národnosti a podle mateřského jazyka a pohlaví .....	34
Tab. 154 Obyvatelstvo podle národnosti, podle nejvyššího ukončeného vzdělání, ekonomické aktivity, postavení v zaměstnání, odvětví ekonomické činnosti, druhého zaměstnání a podle pohlaví .....	35
Tab. 155 Obyvatelstvo 15leté a starší podle věku, podle nejvyššího ukončeného vzdělání, oborů vzdělání a podle pohlaví.....	47
Tab. 156 Obyvatelstvo podle věku, podle náboženského vyznání a podle pohlaví.....	50
Tab. 157 Obyvatelstvo podle věku, podle místa trvalého pobytu v době narození a podle pohlaví .....	53
Tab. 158 Obyvatelstvo podle věku, podle místa trvalého pobytu jeden rok před sčítáním a podle pohlaví .....	62
Tab. 159 Obyvatelstvo podle státního občanství, druhu pobytu a podle pohlaví, věku, nejvyššího ukončeného vzdělání a ekonomické aktivity .....	65
Tab. 160 Obyvatelstvo ekonomicky aktivní podle postavení v zaměstnání, počtu zaměstnanců u zaměstnavatelů a podle pohlaví a věku.....	69

Tab. 161	Obyvatelstvo ekonomicky aktivní podle postavení v zaměstnání, počtu zaměstnanců u zaměstnavatelů, podle ekonomické aktivity, nejvyššího ukončeného vzdělání a podle pohlaví.....	71
Tab. 162	Obyvatelstvo ekonomicky aktivní podle ekonomické aktivity, postavení v zaměstnání, podle hlavních tříd zaměstnání, odvětví ekonomické činnosti a podle pohlaví.....	74
Tab. 163	Obyvatelstvo ekonomicky aktivní podle věku, podle hlavních tříd a vybraných tříd zaměstnání a podle pohlaví.....	77
Tab. 164	Obyvatelstvo ekonomicky aktivní podle nejvyššího ukončeného vzdělání, podle hlavních tříd a vybraných tříd zaměstnání a podle pohlaví.....	80
Tab. 165	Obyvatelstvo ekonomicky aktivní podle věku, podle odvětví ekonomické činnosti a podle pohlaví.....	83
Tab. 166	Zaměstnané osoby podle pohlaví, druhého nebo dalšího zaměstnání a podle nejvyššího ukončeného vzdělání, hlavních tříd zaměstnání a odvětví ekonomické činnosti hlavního zaměstnání.....	86
Tab. 167	Zaměstnavatelé podle věku, podle počtu zaměstnávaných osob, nejvyššího ukončeného vzdělání, odvětví ekonomické činnosti a podle pohlaví.....	87
Tab. 168	Ženy podle počtu narozených dětí a podle rodinného stavu, pořadí manželství a věku ženy.....	90
Tab. 169	Vdané ženy podle pořadí manželství, postavení v zaměstnání u ekonomicky aktivních, podle délky trvání manželství, počtu narozených dětí z nynějšího manželství a podle věku ženy.....	92
Tab. 170	Vdané ženy podle pořadí manželství, ekonomické aktivity, postavení v zaměstnání, podle délky trvání manželství, počtu všech narozených dětí a podle věku ženy.....	98
Tab. 171	Ženy se závislými dětmi podle věku závislých dětí, podle počtu závislých dětí, věku ženy a podle ekonomické aktivity a rodinného stavu.....	104
Tab. 172	Ekonomicky aktivní ženy se závislými dětmi podle rodinného stavu, věku nejmladšího dítěte a podle počtu závislých dětí a věku ženy.....	112
Tab. 173	Osoby žijící v manželství podle pořadí manželství a faktická manželství společně bydlících osob podle rodinného stavu, podle pohlaví a věku.....	113
Tab. 250	Trvale obydlené domy s byty podle období výstavby nebo rekonstrukce, podle počtu bytů, technického vybavení, počtu nadzemních podlaží, materiálu nosných zdí a podle druhu domu.....	114
Tab. 251	Trvale obydlené domy s byty podle vlastníka domu, podle období výstavby nebo rekonstrukce, počtu bytů a podle druhu domu.....	130
Tab. 252	Trvale obydlené domy s byty podle vlastníka domu, podle druhu domu a velikosti bytu.....	142
Tab. 253	Domy a obydlí mimo bytový fond podle obydlenosti, počtu bytů a trvale bydlících osob a podle druhu domu.....	144
Tab. 254	Neobydlené domy s byty podle důvodu neobydlenosti, podle druhu domu a počtu bytů.....	145
Tab. 350	Trvale obydlené byty podle velikosti kuchyně, plochy bytu, počtu obytných místností, počtu cenzových domácností a bydlících osob, podle kategorie a velikosti bytu a podle druhu domu a právního důvodu užívání bytu.....	146
Tab. 351	Trvale obydlené byty podle období výstavby nebo rekonstrukce domu, podle kategorie a velikosti bytu a podle druhu domu a právního důvodu užívání bytu.....	155
Tab. 352	Trvale obydlené byty podle materiálu nosných zdí domu, počtu obytných místností, plochy bytu, počtu cenzových domácností a bydlících osob, podle období výstavby nebo rekonstrukce domu, kategorie a velikosti bytu a podle druhu domu a právního důvodu užívání bytu.....	164

Tab. 353	Trvale obydlené byty podle právního důvodu užívání bytu a podle druhu domu, velikosti a kategorie bytu a dalších charakteristik úrovně bydlení .....	182
Tab. 354	Trvale obydlené byty podle ekonomické aktivity a postavení v zaměstnání osoby v čele cenzové domácnosti uživatele bytu, podle velikosti, kategorie a právního důvodu užívání bytu a podle druhu domu .....	184
Tab. 355	Trvale obydlené byty podle právního důvodu užívání bytu a podle druhu a vlastníka domu .....	188
Tab. 356	Trvale obydlené byty podle období výstavby nebo rekonstrukce domu, podle velikosti, polohy a technického vybavení bytu a podle druhu domu a právního důvodu užívání bytu .....	189
Tab. 357	Trvale obydlené byty podle velikosti bytu, podle polohy a technického vybavení bytu a podle druhu domu a právního užívání bytu .....	205
Tab. 358	Trvale obydlené byty podle počtu cenzových domácností a bydlících osob, podle úrovně ukazatelů bydlení a podle druhu domu a právního důvodu užívání bytu .....	221
Tab. 359	Trvale obydlené byty podle velikosti bytu, počtu obytných místností, počtu cenzových domácností, bydlících osob a podle druhu domu a velikosti obytné plochy .....	229
Tab. 360	Trvale obydlené byty podle velikosti bytu, plochy bytu a počtu bydlících osob, podle složení bytové domácnosti a podle druhu domu a právního důvodu užívání bytu .....	232
Tab. 361	Ukazatele úrovně bydlení a bytového fondu podle období výstavby nebo rekonstrukce domu a podle druhu domu .....	240
Tab. 362	Trvale obydlené byty podle vybavení a rekreačních možností bytové domácnosti a podle počtu, druhu a velikosti cenzových domácností v bytě, ekonomické aktivity, postavení v zaměstnání a věku osoby v čele CD uživatele bytu a právního důvodu užívání bytu (absolutní údaje).....	243
Tab. 364	Neobydlené byty v trvale obydlených domech podle důvodu neobydlenosti bytu a podle druhu domu, období výstavby nebo rekonstrukce domu, právního důvodu užívání bytu a materiálu nosných zdí domu.....	245
Tab. 450	Cenzové domácnosti podle druhu domácnosti a podle způsobu ubytování a spolubydlících jednotlivců, cenzové domácnosti spolubydlící podle vztahu osoby v jejich čele k uživateli bytu a společně hospodařící cenzové domácnosti podle vztahu osoby v jejich čele k osobě v čele hospodařící domácnosti.....	247
Tab. 451	Cenzové domácnosti podle počtu členů, podle druhu domácnosti a počtu závislých dětí a podle ekonomické aktivity osoby v čele cenzové domácnosti.....	249
Tab. 452	Vícečlenné cenzové domácnosti podle druhu domácnosti a počtu členů a podle pohlaví a věku osoby v čele cenzové domácnosti .....	257
Tab. 453	Další osoby žijící v rodinných domácnostech podle pohlaví, rodinného stavu a podle věku .....	258
Tab. 454	Cenzové domácnosti rodinné úplné podle ekonomické aktivity a postavení v zaměstnání manžela/druha a podle ekonomické aktivity a postavení v zaměstnání manželky/družky .....	260
Tab. 455	Cenzové domácnosti rodinné podle počtu závislých dětí a podle ekonomické aktivity a postavení v zaměstnání osoby v čele cenzové domácnosti a druhu cenzové domácnosti.....	262
Tab. 456	Cenzové domácnosti rodinné podle počtu závislých dětí a podle národnosti osoby v čele cenzové domácnosti a druhu cenzové domácnosti.....	263

Tab. 457	Cenzové domácnosti rodinné podle druhu domácnosti a ekonomické aktivity ženy a podle počtu závislých dětí a věku partnerů resp. osoby v čele neúplné rodiny.....	265
Tab. 458	Cenzové domácnosti rodinné podle počtu závislých dětí a podle ekonomické aktivity a věku ženy resp. osoby v čele neúplné rodiny.....	267
Tab. 459	Cenzové domácnosti rodinné neúplné podle pohlaví a rodinného stavu osoby v čele cenzové domácnosti a podle počtu závislých dětí a věku osoby v čele cenzové domácnosti.....	268
Tab. 460	Cenzové domácnosti vícečlenné nerodinné a domácnosti jednotlivců podle pohlaví a rodinného stavu osoby v čele cenzové domácnosti a podle druhu cenzové domácnosti a věku osoby v čele cenzové domácnosti.....	270
Tab. 461	Cenzové domácnosti bydlící v bytech podle druhu cenzové domácnosti, počtu závislých dětí a podle počtu cenzových domácností v bytě, velikosti, kategorie a stáří bytu .....	272
Tab. 550	Hospodařící domácnosti podle ekonomické aktivity a postavení v zaměstnání osoby v čele hospodařící domácnosti a podle složení hospodařící domácnosti, druhu a počtu cenzových domácností a vztahu osoby v čele spolubydlící hospodařící domácnosti k uživateli bytu .....	278
Tab. 551	Hospodařící domácnosti podle počtu členů a podle složení hospodařící domácnosti, druhu a počtu cenzových domácností a počtu ekonomicky aktivních osob .....	279
Tab. 552	Hospodařící domácnosti podle počtu závislých členů a podle složení hospodařící domácnosti, druhu a počtu cenzových domácností a podle počtu ekonomicky aktivních osob.....	282
Tab. 553	Hospodařící domácnosti podle počtu ekonomicky aktivních členů, počtu nepracujících důchodců a podle ekonomické aktivity a postavení v zaměstnání osoby v čele hospodařící domácnosti .....	285

## ÚVOD

Sčítání lidu, domů a bytů k 1. březnu 2001 se uskutečnilo na celém území České republiky podle zákona č. 158/1999 Sb., o sčítání lidu, domů a bytů v roce 2001. Údaje byly zjišťovány podle stavu o půlnoci z 28. února na 1. března (rozhodný okamžik). Sčítání organizoval, řídil a koordinoval Český statistický úřad, který zabezpečoval přípravu a provedení sčítání ve spolupráci s Ministerstvem pro místní rozvoj, Ministerstvem obrany, Ministerstvem spravedlnosti, Ministerstvem vnitra, Ministerstvem zahraničních věcí, Českým úřadem zeměměřičkým a katastrálním, okresními úřady a obcemi. Sčítání v jednotlivých sčítacích obvodech zajišťovali sčítací komisaři a sčítací revizoři. Jako sčítací obvod bylo vymezeno území základní sídelní jednotky nebo jeho část, ve které sběr údajů zajišťoval jeden sčítací komisař. Samostatné sčítací obvody tvořila zařízení hromadně ubytovaných příslušníků ozbrojených sil, Policie České republiky, zařízení Vězeňské služby, uprchlické tábory a zastupitelské úřady v zahraničí.

Sčítání se vztahovalo na každou fyzickou osobu, která měla v rozhodný okamžik na území České republiky trvalý nebo dlouhodobý pobyt, i na každou další fyzickou osobu, která byla na území České republiky v rozhodný okamžik přítomna (i když zde neměla trvalý nebo dlouhodobý pobyt), na každý dům, určený pro bydlení, i neobydlený, na každý byt, i neobydlený. Domem se rozuměla stavba, která byla podle rozhodnutí stavebního úřadu určena pro bydlení a dále jiná stavba, ve které se nacházel alespoň jeden byt. Byt byl definován jako soubor místností (popřípadě jednotlivá místnost), který podle rozhodnutí stavebního úřadu svým stavebně technickým uspořádáním a vybavením splňoval požadavky na trvalé bydlení.

Sčítání nepodléhali cizí státní příslušníci požívající diplomatických imunit a výsad, jakož i domy a byty ve vlastnictví jiných států, které sloužily k diplomatickým účelům.

Obsah sčítání (zjišťované údaje) stanovil zákon č. 158/1999 Sb. Všechny osoby měly povinnost uvést o sobě údaje v rozsahu a způsobem stanoveným zákonem. Tradičně byla použita metoda sebesčítání, kdy obyvatelé sami vyplňovali sčítací tiskopisy. Za nezletilou osobu poskytl údaje její zákonný zástupce, za osobu zbavenou způsobilosti k právním úkonům její opatrovník. Za osobu, která měla ve sčítacím obvodu trvalý pobyt, ale byla dočasně nepřítomná, poskytla údaje jiná osoba z její bytové domácnosti. Údaje o domu poskytl jeho vlastník; vykonával-li správu domu správce, poskytl údaje správce. Údaje o bytu poskytl jeho uživatel. V případě neobydleného bytu poskytl údaje o bytu vlastník domu, popřípadě bytu; vykonával-li správu bytu správce, poskytl údaje správce.

Při sčítání lidu, domů a bytů 2001 byly použity sčítací tiskopisy: Sčítací list osob, Domovní list, Bytový list. Vzory sčítacích tiskopisů vymezila „Vyhláška Českého statistického úřadu, kterou se stanoví vzory sčítacích tiskopisů pro sčítání lidu, domů a bytů v roce 2001 a vzor průkazu sčítacího komisaře a sčítacího revizora“ (Sbírka zákonů, částka 95, 13. října 2000).

Všechny údaje byly zpracovány podle územního a správního členění státu platného v České republice k 1. březnu 2001.

Sčítání lidu, domů a bytů v roce 2001 v České republice respektovalo z hlediska obsahu, metodiky i zpracování údajů **Rezoluci Ekonomické a sociální rady OSN** z roku 1995 k programu světových sčítání a **Doporučení pro sčítání lidu, domů a bytů kolem roku 2000 v evropském regionu**, která zpracoval Statistický úřad Evropské unie (Eurostat) ve spolupráci s Evropskou hospodářskou komisí.



## METODICKÉ VYSVĚTLIVKY

### Obyvatelstvo

Údaj o **počtu obyvatel** zahrnuje všechny osoby, které měly v rozhodný okamžik sčítání na území České republiky trvalý nebo dlouhodobý pobyt bez ohledu na to, zda v rozhodný okamžik sčítání byly v místě svého trvalého nebo dlouhodobého pobytu přítomny. **Osoby s dlouhodobým pobytem** jsou pouze cizinci s přechodným pobytem na území České republiky, pokud doba jejich pobytu přesáhla 90 dnů. **Osoby s trvalým pobytem** jsou osoby, které měly k datu sčítání na území České republiky trvalý pobyt, bez ohledu na státní občanství.

**Osoby v zařízeních** jsou osoby, které byly sečteny jako trvale či dlouhodobě bydlící ve všech typech ubytovacích a lůžkových léčebných zařízeních sloužících k individuálnímu i kolektivnímu ubytování většího počtu osob (svobodárny, domovy důchodců, penziony pro důchodce, dětské domovy, ústavy sociální péče, ubytovny, studentské koleje, domovy mládeže, internáty, léčebny, sanatoria, kojenecké ústavy, lázeňské ústavy apod.).

**Osoby mimo byty a zařízení** jsou osoby, které byly sečteny jako trvale či dlouhodobě bydlící v nouzových obydlích, mobilních objektech, rekreačních chatách, chalupách (tj. v objektech, které nejsou součástí bytového fondu) nebo byly sečteny v obytných domech, ale mimo byty (nouzové ubytování v nebytovém prostoru). V této kategorii jsou zahrnuty i osoby, které podle zákona č. 133/2000 Sb. o evidenci obyvatel mají místo trvalého pobytu v sídle ohlašovny nebo v sídle zvláštní matřiky.

**Státní občanství** uváděly i osoby bez státního občanství zápisem této skutečnosti, osoby s dvojím občanstvím zapsaly obojí. Ve zpracování výsledků jsou tyto údaje většinou uváděny samostatně.

**Národnost** vyplnil každý podle svého rozhodnutí, včetně uvedení dvou národností nebo neuvedení žádné. Obdobný postup - uvádění údaje podle svého rozhodnutí - byl uplatňován také u zjišťování **náboženského vyznání**.

**Mateřský jazyk** byl definován jako jazyk, kterým se sčítanou osobou v jejím dětství hovořila matka nebo osoby, které sčítanou osobu vychovaly.

**Rodinný stav** je stav de iure, tedy právní manželský stav každého jednotlivce. Faktický stav - vztah druh/družka se uváděl pouze na Bytovém listu v otázce zjišťující vztah osoby k uživateli bytu.

**Bydlištěm matky v době narození sčítané osoby** se rozumělo první místo trvalého pobytu sčítané osoby.

**Nejvyšší ukončené vzdělání** vyplňovaly pouze osoby 15leté a starší podle nejvyšší ukončené školy. Jako samostatný stupeň vzdělání je uvedeno *nástavbové studium, absolvování dvou nebo více středních škol* (školy ukončené závěrečnou zkouškou nebo

maturitou) a *vyšší odborné vzdělání* (absolventi vyšších odborných škol, případně dalších škol ukončených absolutoriem). Vysokoškolské vzdělání se zjišťovalo v členění na *vysokoškolské bakalářské* (pouze absolventi bakalářského studijního programu), *vysokoškolské* (dřívější absolventi vysokých škol a současní absolventi magisterského studijního programu) a *vědecká příprava* (doktorský studijní program a bývalá vědecká příprava).

**Obor vzdělání** vyplňovaly pouze osoby 15leté a starší s ukončeným vyšším než základním vzděláním, a to podle specializace nejvyšší ukončené školy.

Mezi **ekonomicky aktivní** osoby jsou zahrnuty všechny osoby, které uvedly na Sčítacím listu osob, že patří mezi zaměstnané osoby, zaměstnavatele, samostatně činné, pracující důchodce, pracující studenty a učně, ženy na mateřské dovolené v trvání 28 resp. 37 týdnů, osoby v základní, náhradní nebo civilní vojenské službě, ve vazbě a výkonu trestu nebo osoby nezaměstnané. Pro zařazení osob do kategorie zaměstnaných, zaměstnavatelů nebo samostatně činných osob byl rozhodující stav k rozhodnému okamžiku sčítání - jejich formální vazba k zaměstnání bez ohledu na délku pracovního úvazku, charakter pracovní aktivity (trvalý, dočasný) nebo druh pracovního poměru, dohody či smlouvy. Nezaměstnané jsou všechny osoby 15leté a starší, které byly v rozhodný okamžik sčítání bez práce, hledaly aktivně práci a byly připraveny k nástupu do práce.

**Ekonomicky neaktivní osoby** jsou nepracující důchodci, ostatní nepracující osoby s vlastním zdrojem obživy, nepracující žáci, studenti a učni, osoby v domácnosti, děti předškolního věku a ostatní závislé osoby.

**Zaměstnání** se uvádělo jako popis konkrétní činnosti, kterou osoba vykonávala v hlavním zaměstnání. Ženy na mateřské dovolené, osoby ve vazbě, ve výkonu trestu a osoby nezaměstnané uváděly poslední vykonávané zaměstnání. Nezaměstnaní absolventi škol byli sečtení jako hledající první zaměstnání.

Všechny osoby ekonomicky aktivní uváděly **postavení v zaměstnání a odvětví ekonomické činnosti** podle vykonávaného zaměstnání (resp. posledního zaměstnání u nezaměstnaných osob).

**Zaměstnavatelé** jsou ekonomicky aktivní osoby, které zaměstnávají (nebo zaměstnávaly) jednu nebo více osob. **Samostatně činní** jsou osoby s podnikatelským oprávněním, které pracují na vlastní účet a nezaměstnávají v rámci svého podnikání žádné další osoby - zaměstnance. **Zaměstnanci** mají placená zaměstnanecká místa.

Otázky týkající se dojížděky/docházky do zaměstnání a školy (místo pracoviště, školy, frekvence dojížděky/docházky, denní dojížděka/docházka do zaměstnání a školy, dopravní

prostředek) vyplňovaly pouze osoby pracující a žáci, studenti a učni, kteří uváděli údaje o dojížděcí/docházce do školy i v případě, že byli pracujícími studenty a uční.

Osoby **vyjíždějící do zaměstnání a škol** jsou osoby, které uvedly, že jsou zaměstnané, případně zaměstnavatelé, samostatně činní, pracující důchodci, ženy na mateřské dovolené v trvání 28 resp. 37 týdnů, žáci základních škol, studenti či učni a současně místo jejich pracoviště nebo školy bylo v jiném domě, než ve kterém měly trvalý pobyt. **Vyjíždějící denně mimo obec** byly osoby, jejichž obec pracoviště, školy byla jiná než obec trvalého pobytu a v otázce na frekvenci dojížděky/docházky uvedly, že dojíždějí denně.

## Domácnosti

Údaje o domácnostech byly zpracovány podle zápisu na Bytovém listu, kde byly uvedeny příbuzenské či jiné vztahy mezi jednotlivými osobami v bytě i informace o společném hospodaření.

**Bytovou domácnost** tvoří osoby žijící společně v jednom bytě.

**Hospodařící domácnost** tvoří společně bydlící osoby, které na Bytovém listu uvedly, že společně hospodaří, tj. společně hradí hlavní výdaje domácnosti, jako je strava, náklady na bydlení aj. Společné hospodaření uváděly i děti, které do příslušné domácnosti patřily, i když samy na výdaje domácnosti nepřispívaly. Podnájemníci a jejich rodiny tvoří vždy samostatnou hospodařící domácnost. Hospodařící domácnost může být tvořena jednou nebo více domácnostmi cenzovými.

**Cenzová domácnost** je tvořena z osob společně bydlících v jednom bytě na základě jejich příbuzenských nebo jiných vztahů v rámci jedné hospodařící domácnosti. Je to základní jednotka, která se dále nečlení.

Rozlišují se čtyři základní typy cenzových domácností:

1. domácnost rodinná - úplná rodina (manželský pár resp. soužití druha a družky - tzv. faktické manželství - bez dětí nebo s dětmi)
2. domácnost rodinná - neúplná rodina (jeden z rodičů s alespoň jedním dítětem)
3. vícečlenná nerodinná domácnost (dvě nebo více osob příbuzných i nepříbuzných, společně hospodařících, které netvoří rodinnou domácnost)
4. domácnost jednotlivce

Součástí rodinných domácností mohou být i další jednotlivé osoby, pokud společně hospodaří s příslušnou rodinnou cenzovou domácností, netvoří samostatnou rodinu a nebo nejsou podnájemníky. Ve výsledcích sčítání jsou rodinné domácnosti tříděny mimo jiné podle počtu závislých dětí. **Závislé dítě** je každá osoba, která má k osobě v čele cenzové domácnosti vztah syn, dcera, je ekonomicky neaktivní a je ve věku 0 - 25 let.

Hospodařící i cenzové domácnosti byly zpracovány za osoby bydlící v bytech i mimo byty (nouzové bydlení), avšak nikoliv za osoby v zařízeních, které nevyplňovaly Bytový list.

## Domy

Do **počtu domů** jsou zahrnuty všechny domy určené k bydlení (obydlené i neobydlené), objekty s byty (bytem) a ubytovací zařízení bez bytu, pokud slouží k dlouhodobému nebo trvalému ubytování. Patří sem rodinné domy, bytové domy, domovy mládeže, internáty, dětské domovy, ústavy nápravné a výchovné péče, domovy důchodců, penziony pro důchodce, ústavy pro tělesně a mentálně postižené, kláštery a konventy (objekty s ubytovacími prostory pro členy řeholních řádů a kongregací), provozní budovy s bytem (byty) apod.

Podle **druhu domu** se rozlišují:

1) **rodinný dům** - má maximálně tři samostatné byty, nejvíce dvě nadzemní a jedno podzemní podlaží a podkroví. Mezi rodinné domy patří rovněž rekreační chalupy nevyčleněné z bytového fondu, využívané k rekreaci.

Rodinný dům může být:

- samostatný - nepřiléhá žádnou obvodovou zdí nebo její částí k domu na sousedící parcele
- dvojdomek - má společnou část obvodové zdi s rodinným domem na sousedící parcele
- řadový - alespoň tři rodinné domy k sobě přiléhají částí obvodové zdi

2) **bytový dům** - má více bytů přístupných ze společné chodby nebo schodiště a nejde o rodinný dům, počet podlaží není určující. Mezi bytové domy patří také vily, které nesplňují podmínky rodinného domu.

3) **ostatní budovy** - zahrnují všechny další druhy budov kromě rodinných a bytových domů.

**Trvale obydlený dům** je dům, ve kterém je alespoň jeden trvale obydlený byt nebo je v něm umístěno zařízení pro hromadné ubytování osob alespoň s jednou trvale bydlící osobou. V trvale obydleném domě musí mít trvalý (nebo dlouhodobý) pobyt alespoň jedna osoba.

**Neobydlený dům** je dům určený k bydlení, ve kterém nebyla sečtena žádná osoba s trvalým nebo dlouhodobým pobytem. **Neobydlený dům - obydlený přechodně** je dům, který slouží jen k přechodnému bydlení; v domě v rozhodný okamžik sčítání nebyla žádná trvale bydlící osoba.

Do počtu neobydlených domů jsou zahrnuty všechny domy s byty a všechny domy s ubytovacími zařízeními bez bytu, pokud jsou určeny k trvalému nebo dlouhodobému bydlení a pokud v nich nebyla sečtena žádná osoba s trvalým nebo dlouhodobým pobytem. Neobydlené objekty bez bytů, příp. se zařízením sloužícím pouze ke krátkodobému ubytování (hotely, turistické ubytovny, nemocnice, apod.) nejsou do počtu neobydlených domů zahrnuty.

**Vlastníkem domu** může být fyzická nebo právnická osoba. *Vlastník - soukromá fyzická osoba* zahrnuje i případy několika spoluvlastníků domu, pokud jsou v příbuzenském vztahu. *Vlastník - obec, stát* zahrnuje i domy bývalých LBD, pokud dosud nedošlo k převodu bytů do vlastnictví jednotlivých uživatelů. *Vlastník – kombinace vlastníků* zahrnuje domy, ve kterých všechny nebo část bytů byly převedeny do vlastnictví jednotlivých uživatelů, čímž vzniklo spoluvlastnictví domu; v katastru nemovitostí jsou zapsáni vlastníci jednotlivých bytů.

## Byty

V rámci otázky na **způsob bydlení** se zjišťoval charakter obydlí sečtených osob. *Nouzové obydlí* zahrnuje různá přístřeší, nouzové a provizorní stavby, bydlení v nekolaudovaném domě, nouzové ubytování na pracovišti apod. *Rekreační chata, chalupa* se uváděla v případě trvalého bydlení osob v objektech určených k rekreaci (vč. vyčleněných rekreačních chalup a rekreačních domků).

**Trvale obydlený byt** je byt, ve kterém má alespoň jedna osoba trvalý nebo dlouhodobý pobyt.

**Neobydlený byt** je byt, ve kterém nebyla hlášena žádná osoba k trvalému nebo dlouhodobému pobytu. **Neobydlený byt – obydlený přechodně**, je byt bez trvale hlášených osob, ale využívaný k přechodnému bydlení; většinou se jedná o byt, ve kterém byla sečtena dočasně přítomná osoba (osoby).

**Právní důvod užívání bytu** - *byt v osobním vlastnictví* je byt, jehož vlastník je samostatně veden v katastru nemovitostí. *Byt nájemní* je užíván na základě nájemní smlouvy; zahrnuje i případy osob bydlících v podnájmu v pronajatém bytě. *Byt člena bytového družstva* je byt člena bývalého SBD, pokud dosud nedošlo k převodu bytu do vlastnictví. *Byt člena družstva nájemců založeného v průběhu privatizace* je charakterizován nájemním vztahem, který je založen na členství či účasti uživatele bytu v právnické osobě, která vznikla v procesu privatizace domu (v katastru nemovitostí je jako vlastník domu zapsána právnická osoba, družstvo, s.r.o., a.s.).

**Obytnou plochu bytu** tvoří podlahová plocha obytných místností a část plochy kuchyně, která přesahuje 12 m<sup>2</sup>. V případě bytu, který se skládá z jediné místnosti - obytné kuchyně, tvoří obytnou plochu bytu plocha celé této místnosti. V obytné ploše bytu ani v počtu obytných místností nejsou zahrnuty místnosti bytu vyčleněné k obchodním nebo pracovním účelům (k vykonávání zaměstnání); tyto prostory jsou součástí ostatních prostor bytu.

**Celková plocha bytu** je součtem plochy obytných místností, kuchyně a ostatních prostor bytu.

Trvale obydlené byty rozdělujeme do čtyř kategorií podle způsobu vytápění a rozsahu základního příslušenství.

**Byty I. kategorie** jsou byty, v nichž jsou všechny obytné místnosti přímo vytápěny ústředním vytápěním a které mají úplné základní příslušenství.

**Byty II. kategorie** jsou byty bez ústředního vytápění se základním příslušenstvím, případně byty s ústředním vytápěním, ale pouze s částečným základním příslušenstvím.

**Byty III. kategorie** jsou byty bez ústředního vytápění a s částečným základním příslušenstvím, případně byty s ústředním vytápěním a bez základního příslušenství.

**Byty IV. kategorie** jsou byty bez ústředního vytápění a bez základního příslušenství.

Za ústřední vytápění se v této souvislosti považuje vytápění zdrojem tepla umístěným mimo byt nebo v místnosti k tomu určené (včetně sklepa v rodinném domě s jedním bytem), nebo jiné elektrické nebo plynové vytápění. Byt se společným základním příslušenstvím se považuje za byt bez příslušenství.

**Vybavení** trvale obydleného bytu (bytové domácnosti) **osobním automobilem, telefonem, rekreačním objektem a osobním počítačem** se zjišťovalo bez zřetele k tomu, který člen bytové domácnosti je vlastníkem. Uváděly se též služební automobily nebo počítače, pokud mohly být využívány členy domácnosti k soukromým účelům. Naopak služební automobily, telefony nebo počítače využívané výlučně jako pracovní pomůcka pro výkon zaměstnání, nebyly považovány za vybavení domácnosti.

Všechny výpočty průměrných hodnot charakteristik bytového fondu - např. průměrná obytná plocha bytu, průměrný počet obytných místností na 1 byt apod. - byly počítány pouze ze souborů bytů se zjištěnými hodnotami.

## STROVNATELNOST VÝSLEDKŮ SČÍTÁNÍ 2001 A 1991

Ve výsledcích sčítání 2001 jsou do **celkového počtu obyvatel** (v souladu s mezinárodními doporučeními) zahrnuti i cizinci s dlouhodobým pobytem. V údajích ze sčítání 1991 byli cizinci s povolením k dlouhodobému pobytu postaveni na roveň cizincům s krátkodobým pobytem a byli zahrnuti pouze do dočasně přítomného obyvatelstva.

**Státní občanství** obsahuje samostatné údaje o dvojím občanství, v roce 1991 byly případy dvojího občanství zpracovány ve výsledcích podle prvního uvedeného občanství, přičemž případy dvojího občanství, kde jedno bylo občanství ČR, byly zahrnuty do občanství ČR.

**Národnost** obsahuje poprvé v historii sčítání samostatné údaje i o případech uvedení dvojí národnosti, v roce 1991 byly případně zápisy dvojí národnosti zpracovány podle první uvedené.

**Nejvyšší ukončené vzdělání** je členěno podle klasifikace ISCED (International Standard Classification of Education - Mezinárodní norma pro klasifikaci vzdělávání). Samostatně je uváděno nástavbové studium (včetně absolvování dvou nebo více středních škol ukončených maturitou nebo závěrečnou zkouškou) a vyšší odborné vzdělání (absolvování vyšších odborných škol a konzervatoří ukončených absolutoriem). V roce 1991 tzv. vyšší vzdělání zahrnovalo podnikové instituty, speciální kurzy na vysokých školách, konzervatoř ukončenou absolutoriem a vyšší pedagogické školy. Při absolvování dvou škol stejného stupně byly zpracovány údaje podle školy, jejíž obor byl bližší vykonávanému zaměstnání sčítané osoby. Vysokoškolské vzdělání je členěno na bakalářské, vysokoškolské a vědeckou přípravu, v roce 1991 bylo uváděno jako jeden údaj - vysokoškolské vzdělání.

Údaje o **ekonomické aktivitě** nejsou plně srovnatelné. Ve sčítání 1991 byly do počtu ekonomicky aktivních zahrnovány i ženy na tzv. další mateřské dovolené (do 3 let věku dítěte) a osoby pobírající rodičovský příspěvek, pokud trval jejich pracovní poměr; v roce 2001 však jen ženy na mateřské dovolené v trvání 28 resp. 37 týdnů. Ostatní (tj. ženy na další mateřské dovolené a osoby pobírající rodičovský příspěvek) jsou zahrnuti do osob ekonomicky neaktivních. Rozdílné proti roku 1991 bylo zjišťování údajů o zaměstnání, postavení v zaměstnání a odvětví ekonomické činnosti u vojáků v základní, náhradní nebo civilní vojenské službě. Při sčítání v roce 1991 uváděli tyto údaje podle posledního vykonávaného zaměstnání, v roce 2001 v souladu s metodikou ILO (International Labour Organization – Mezinárodní organizace práce) uváděli zaměstnání „voják základní (náhradní

resp. civilní) služby“ a byli zahrnuti do odvětví obrany (resp. veřejné správy či sociálního zabezpečení v případě civilní služby).

Oproti sčítání 1991 byla v roce 2001 zařazena do programu sčítání otázka na místo trvalého pobytu jeden rok před sčítáním (obdobné informace se zjišťovaly do roku 1950 – rok přistěhování sčítané osoby do obce a odkud) a také otázka na druhé, případně další zaměstnání (naposledy zjišťované při sčítání v roce 1970 jako vedlejší zaměstnání).

V otázce na obydlí bytu je ve sčítání 2001 nová kategorie neobydlenosti - **přechodně obydlí byt**.

Rozdílné proti sčítání 1991 je zahrnování **obytných místností s plochou 4 - 7,9 m<sup>2</sup>**. Při sčítání 2001 jsou tyto místnosti součástí plochy obytných místností, v roce 1991 byla plocha těchto místností zahrnuta do ostatních prostor bytu (tedy spolu s plochou předsíně, příslušenství apod.). Z téhož důvodu se liší odvození ukazatele obytné plochy bytu (zahrnutím obytných místností s plochou 4 - 7,9 m<sup>2</sup>).

V charakteristikách **převládajícího způsobu vytápění** nejsou plně srovnatelné údaje o ústředním a etážovém vytápění, kde v důsledku změny metodického vymezení pojmu etážového topení došlo k přesunu části bytů s etážovým topením do skupiny bytů s ústředním topením. Podle definice etážového topení v roce 1991 byly zahrnuty do této skupiny i byty (převážně v rodinných domech), ve kterých byl tepelný zdroj mimo byt (ve sklepě, v komoře apod.). Podle definice roku 2001 byly všechny druhy vytápění se zdrojem tepla umístěným mimo byt (případně i v bytě - ve zvláštní místnosti k tomuto účelu určené) zahrnuty do ústředního vytápění. Tato skutečnost se promítla do údajů o bytech podle jednotlivých kategorií.

Při zjišťování **vybavení domácnosti** byla nově zařazena otázka na osobní počítač, naopak nebyla zjišťována na rozdíl od roku 1991 vybavenost mrazničkou, automatickou pračkou, televizorem.

Obdobně jako u obydlí bytu i u obydlí domu je ve sčítání 2001 nová kategorie neobydlí domu - **přechodně obydlí dům** (dům, ve kterém je pouze přechodně obydlí byt/byty a současně žádný trvale obydlí byt ani trvale či dlouhodobě bydlící osoba).

**Druh domu - rodinný dům** se ve sčítání 2001 člení na rodinný dům samostatný, rodinný dům dvojdomek a rodinný dům řadový (takovéto členění bylo zjišťováno naposledy při sčítání 1970).

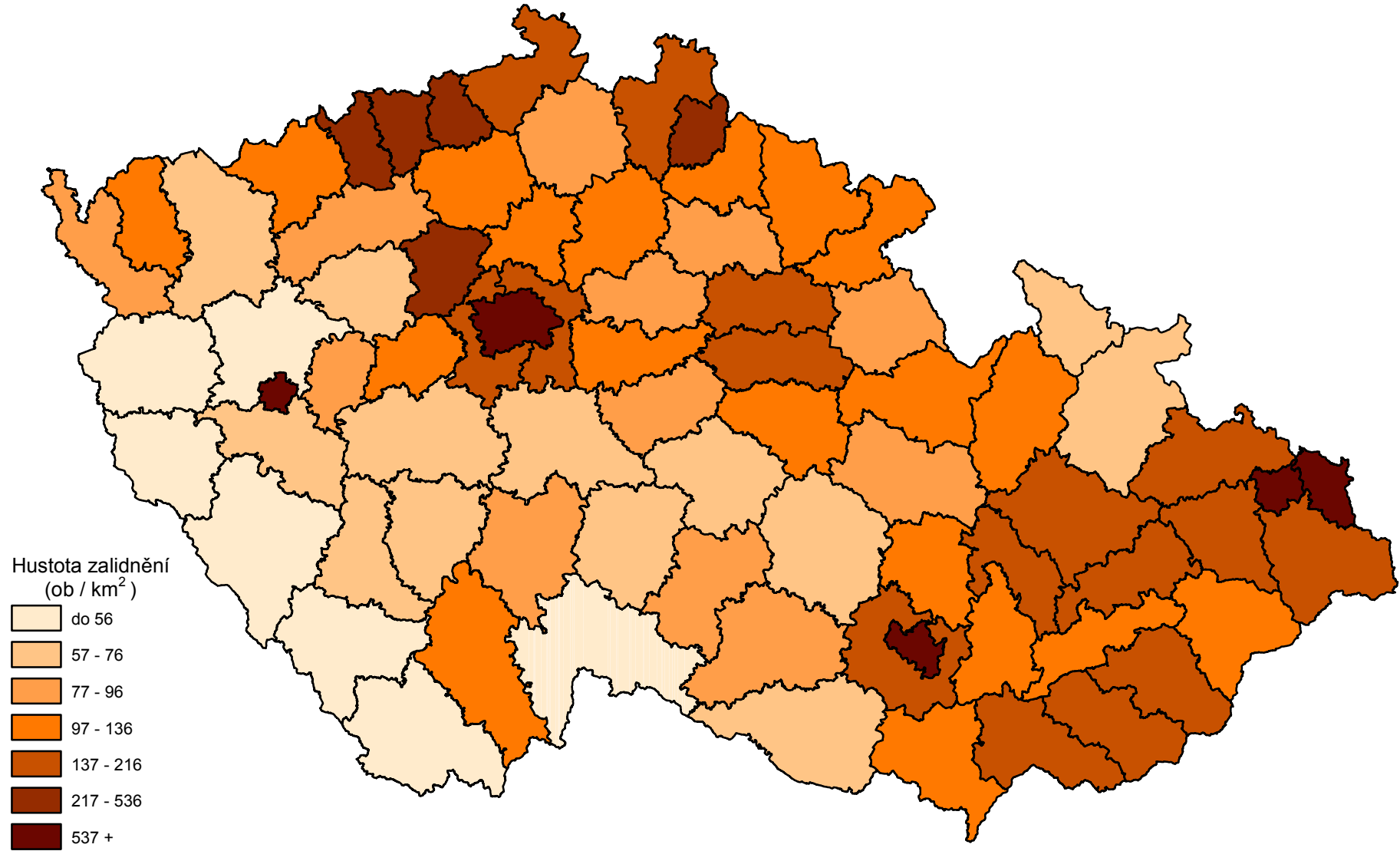
**Písmeno B** označuje údaje o „počtu narozených dětí v nynějším nebo posledním manželství“ a o „počtu zaměstnanců u zaměstnavatelů“. Tyto údaje nemohou být zveřejněny. Kontrolním protokolem Úřadu pro ochranu osobních údajů byla dne 23. dubna uložena jejich likvidace, kterou svým rozhodnutím čj. 549/01 – KP/RP ze dne 28.6.2001 potvrdil předseda ÚOOÚ. Ve věci je podána ústavní stížnost k Ústavnímu soudu, dosud nevyřešená.

# MAPOVÁ ČÁST

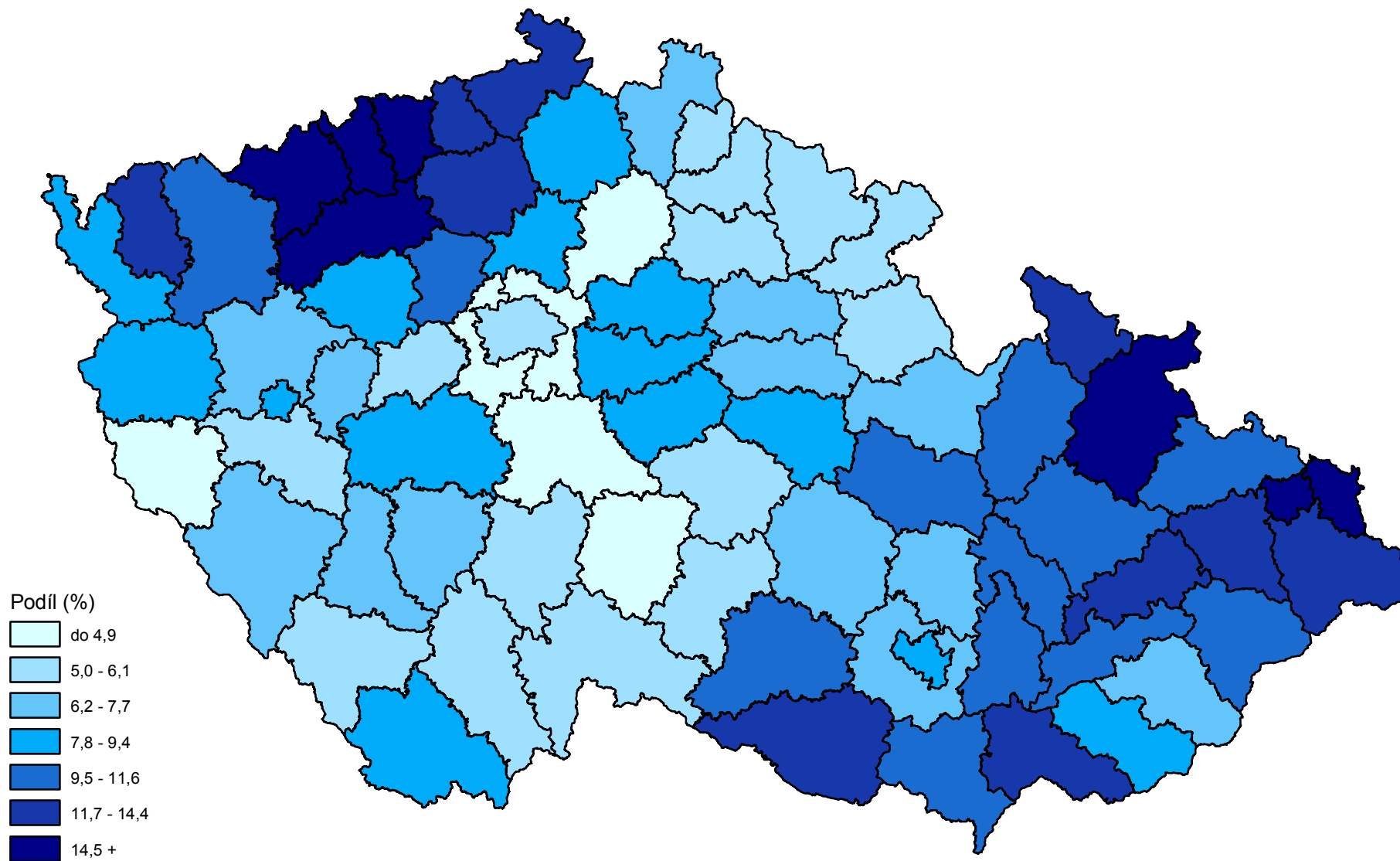
# Česká republika



## Hustota zalidnění - SLDB 2001

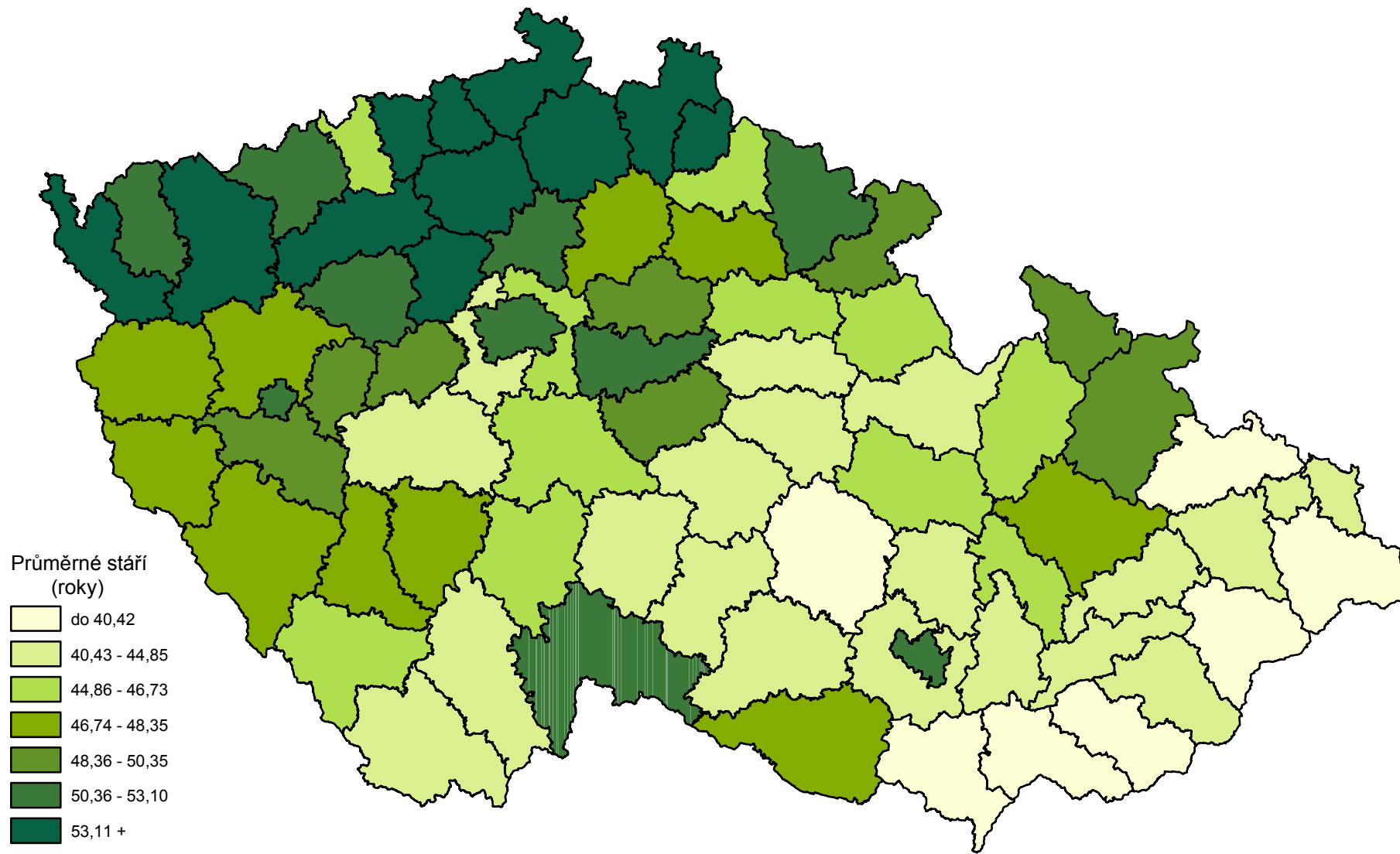


# Podíl nezaměstnaných obyvatel z ekonomicky aktivních celkem - SLDB 2001

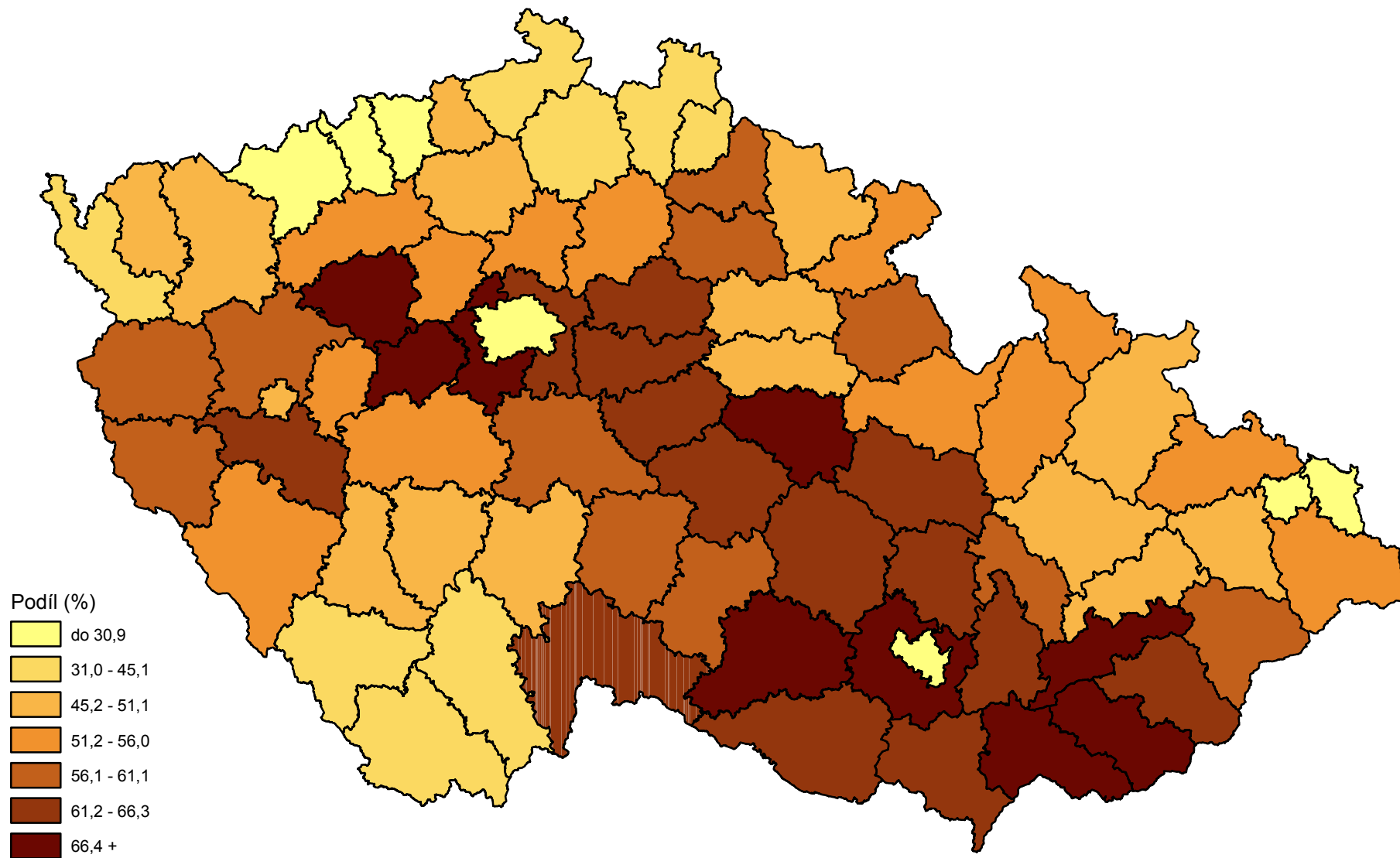




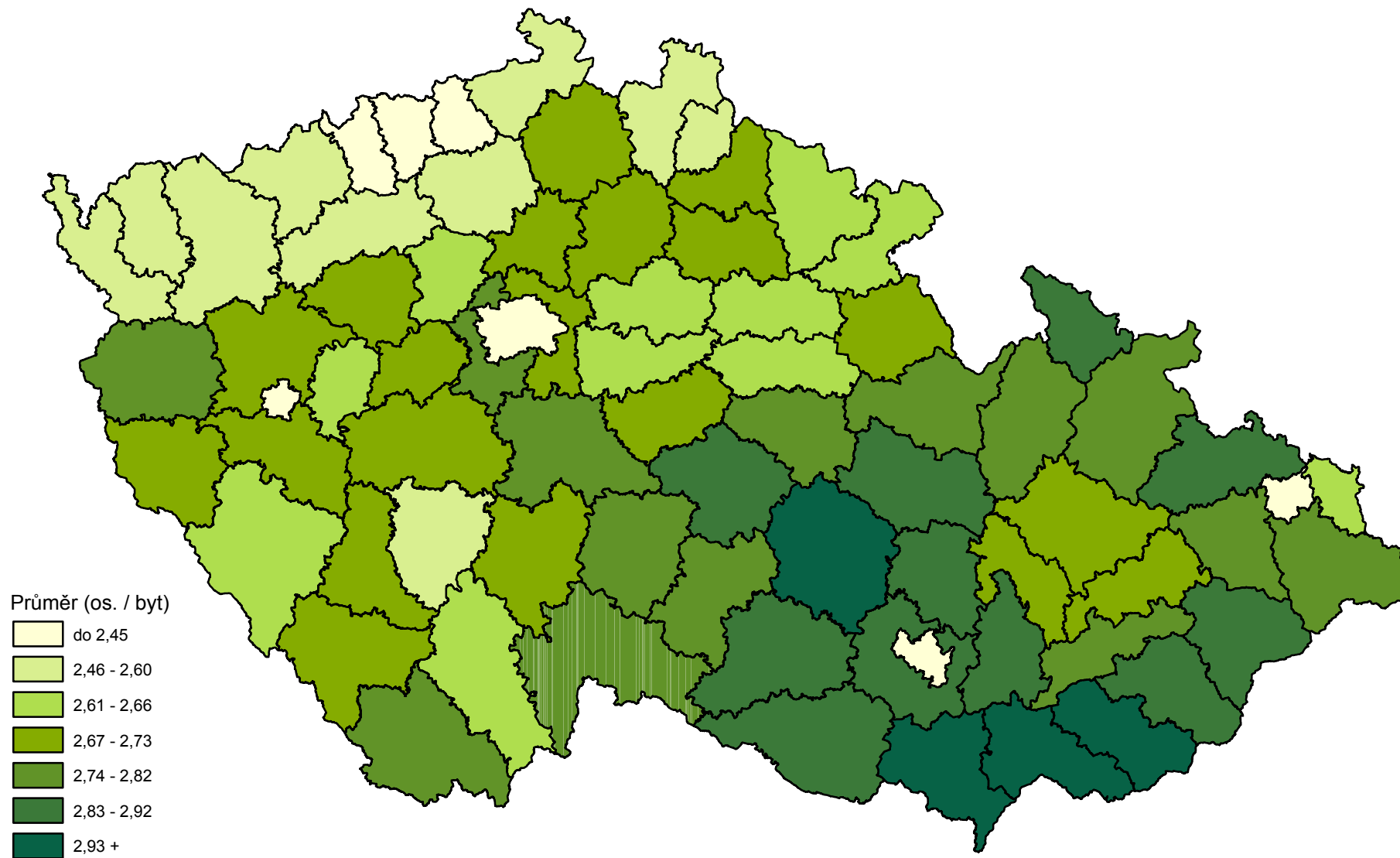
# Průměrné stáří trvale obydlených domů - SLDB 2001



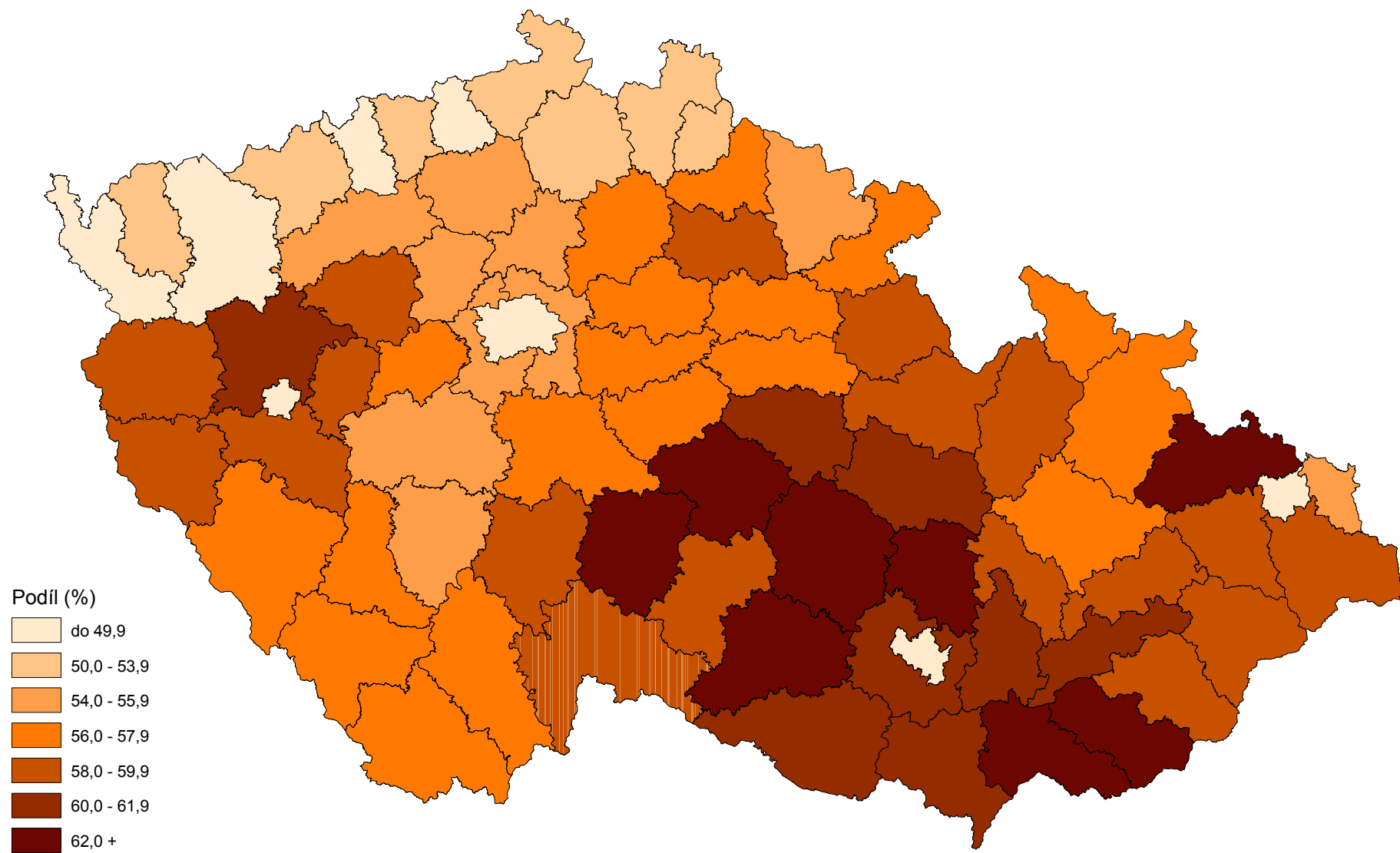
# Podíl bytů ve vlastním domě a v osobním vlastnictví z bytů celkem - SLDB 2001



# Průměrný počet osob bydlících v bytě - SLDB 2001



## Podíl úplných rodin z úhrnu domácností - SLDB 2001



# TABULKOVÁ ČÁST

Tab. č. 150 Obyvatelstvo podle pohlaví, rodinného stavu  
a podle věku

Králíky

Věk	Muži						Ženy						Obyvatelstvo úhrnem
	svobodní	ženatí	rozvedení	ovdovělí	nezjištěno	celkem	svobodné	vdané	rozvedené	ovdovělé	nezjištěno	celkem	
0	25	x	x	x	x	25	24	x	x	x	x	24	49
1	21	x	x	x	x	21	31	x	x	x	x	31	52
2	22	x	x	x	x	22	28	x	x	x	x	28	50
3	19	x	x	x	x	19	30	x	x	x	x	30	49
4	24	x	x	x	x	24	21	x	x	x	x	21	45
0 - 4	111	x	x	x	x	111	134	x	x	x	x	134	245
5	26	x	x	x	x	26	17	x	x	x	x	17	43
6	25	x	x	x	x	25	29	x	x	x	x	29	54
7	34	x	x	x	x	34	31	x	x	x	x	31	65
8	36	x	x	x	x	36	29	x	x	x	x	29	65
9	28	x	x	x	x	28	27	x	x	x	x	27	55
5 - 9	149	x	x	x	x	149	133	x	x	x	x	133	282
10	32	x	x	x	x	32	25	x	x	x	x	25	57
11	42	x	x	x	x	42	34	x	x	x	x	34	76
12	35	x	x	x	x	35	31	x	x	x	x	31	66
13	46	x	x	x	x	46	32	x	x	x	x	32	78
14	33	x	x	x	x	33	39	x	x	x	x	39	72
10 - 14	188	x	x	x	x	188	161	x	x	x	x	161	349
15	38	-	-	-	-	38	42	-	-	-	-	42	80
16	35	-	-	-	-	35	39	-	-	-	-	39	74
17	39	-	-	-	-	39	27	-	-	-	-	27	66
18	33	-	-	-	-	33	38	-	-	-	-	38	71
19	48	-	-	-	-	48	35	1	-	-	-	36	84
15 - 19	193	-	-	-	-	193	181	1	-	-	-	182	375
20	36	1	-	-	-	37	24	4	-	-	-	28	65
21	34	4	-	-	-	38	45	6	-	-	-	51	89
22	42	5	-	-	-	47	29	10	1	-	1	41	88
23	37	5	1	-	-	43	45	11	-	-	-	56	99
24	34	12	1	-	-	47	26	19	-	-	-	45	92
20 - 24	183	27	2	-	-	212	169	50	1	-	1	221	433
25	26	19	3	-	-	48	30	22	4	-	-	56	104
26	19	12	-	-	-	31	13	21	2	-	-	36	67
27	24	22	-	-	1	47	8	39	1	-	-	48	95
28	13	16	1	-	-	30	1	24	2	-	-	27	57
29	11	22	1	-	-	34	4	18	4	-	-	26	60
25 - 29	93	91	5	-	1	190	56	124	13	-	-	193	383
30	8	18	5	-	-	31	7	26	4	-	-	37	68
31	7	25	1	-	-	33	8	22	4	-	-	34	67
32	6	22	8	-	-	36	2	22	6	-	1	31	67
33	7	18	6	-	-	31	4	25	3	-	-	32	63
34	6	19	4	1	-	30	2	24	5	-	-	31	61
30 - 34	34	102	24	1	-	161	23	119	22	-	1	165	326

Tab. č. 150 Obyvatelstvo podle pohlaví, rodinného stavu  
a podle věku

Králíky

Věk	Muži						Ženy						Obyvatelstvo úhrnem
	svobodní	ženatí	rozvedení	ovdovělí	nezjištěno	celkem	svobodné	vdané	rozvedené	ovdovělé	nezjištěno	celkem	
35	8	23	3	-	-	34	3	34	6	-	-	43	77
36	5	17	2	-	-	24	-	22	7	1	-	30	54
37	5	30	6	-	-	41	1	22	3	1	-	27	68
38	2	24	-	-	-	26	1	19	4	-	-	24	50
39	3	19	6	-	-	28	1	21	2	-	-	24	52
35 - 39	23	113	17	-	-	153	6	118	22	2	-	148	301
40	3	26	5	-	-	34	1	19	5	-	-	25	59
41	3	20	3	-	-	26	2	16	4	1	-	23	49
42	2	16	1	-	-	19	-	26	5	-	-	31	50
43	5	27	9	-	-	41	1	24	2	-	-	27	68
44	2	34	5	-	-	41	1	18	2	2	-	23	64
40 - 44	15	123	23	-	-	161	5	103	18	3	-	129	290
45	5	24	4	-	-	33	2	37	4	1	-	44	77
46	3	35	3	-	-	41	-	36	9	-	-	45	86
47	2	21	5	1	-	29	1	27	8	2	-	38	67
48	1	28	2	1	-	32	3	31	7	3	1	45	77
49	-	24	5	-	-	29	1	24	10	-	-	35	64
45 - 49	11	132	19	2	-	164	7	155	38	6	1	207	371
50	3	27	10	2	-	42	-	28	5	2	-	35	77
51	2	37	6	2	-	47	2	23	3	2	-	30	77
52	3	35	5	2	-	45	-	30	4	2	-	36	81
53	3	37	4	-	-	44	4	43	6	1	-	54	98
54	3	33	9	1	-	46	1	23	2	6	-	32	78
50 - 54	14	169	34	7	-	224	7	147	20	13	-	187	411
55	2	23	-	-	-	25	2	23	2	2	-	29	54
56	1	25	4	4	-	34	1	26	6	2	-	35	69
57	-	16	6	1	-	23	2	34	2	3	1	42	65
58	2	34	2	-	-	38	2	21	2	9	-	34	72
59	1	11	1	-	-	13	-	21	6	3	1	31	44
55 - 59	6	109	13	5	-	133	7	125	18	19	2	171	304
60	1	32	2	1	-	36	-	23	2	4	-	29	65
61	3	25	3	1	-	32	1	18	2	3	1	25	57
62	-	14	2	-	-	16	2	22	2	3	-	29	45
63	1	21	2	-	-	24	3	8	1	7	-	19	43
64	-	9	4	1	-	14	-	17	-	8	-	25	39
60 - 64	5	101	13	3	-	122	6	88	7	25	1	127	249
65	2	15	2	-	-	19	3	17	-	7	-	27	46
66	-	21	1	-	-	22	-	13	3	10	-	26	48
67	1	11	1	1	-	14	-	3	1	7	-	11	25
68	1	17	1	-	-	19	1	6	1	12	1	21	40
69	-	12	1	4	-	17	-	9	1	8	-	18	35
65 - 69	4	76	6	5	-	91	4	48	6	44	1	103	194

Tab. č. 150 Obyvatelstvo podle pohlaví, rodinného stavu  
a podle věku

Králíky

Věk	Muži						Ženy						Obyvatelstvo úhrnem
	svobodní	ženatí	rozvedení	ovdovělí	nezjištěno	celkem	svobodné	vdané	rozvedené	ovdovělé	nezjištěno	celkem	
70	-	17	-	1	-	18	1	10	4	8	-	23	41
71	-	12	-	-	-	12	-	7	-	8	-	15	27
72	-	10	-	1	-	11	-	6	-	12	-	18	29
73	-	3	1	-	-	4	1	3	1	10	-	15	19
74	1	10	1	-	-	12	-	2	-	8	-	10	22
70 - 74	1	52	2	2	-	57	2	28	5	46	-	81	138
75	-	1	-	3	-	4	1	4	-	11	-	16	20
76	1	8	-	-	-	9	1	6	-	10	-	17	26
77	-	5	-	-	-	5	1	4	-	6	-	11	16
78	-	4	1	3	-	8	3	-	-	11	-	14	22
79	-	2	-	-	-	2	1	2	-	10	-	13	15
75 - 79	1	20	1	6	-	28	7	16	-	48	-	71	99
80	-	1	-	2	-	3	2	1	1	4	-	8	11
81	-	1	1	4	-	6	-	-	-	6	1	7	13
82	-	-	-	2	-	2	1	-	-	4	-	5	7
83	-	1	-	2	-	3	-	-	-	4	-	4	7
84	-	-	-	1	-	1	-	-	-	3	-	3	4
80 - 84	-	3	1	11	-	15	3	1	1	21	1	27	42
85	-	-	-	2	-	2	1	-	-	6	-	7	9
86	-	1	-	1	-	2	1	-	-	1	-	2	4
87	-	1	-	-	-	1	1	-	-	5	-	6	7
88	-	-	-	-	-	-	1	-	-	3	-	4	4
89	-	-	-	-	-	-	-	-	-	2	-	2	2
85 - 89	-	2	-	3	-	5	4	-	-	17	-	21	26
90	-	1	-	-	-	1	1	-	-	2	-	3	4
91	-	-	-	-	-	-	-	-	-	2	-	2	2
92	-	-	-	1	-	1	-	-	-	-	-	-	1
93	-	-	-	-	-	-	-	-	-	-	-	-	-
94	-	-	-	-	-	-	-	-	-	-	-	-	-
90 - 94	-	1	-	1	-	2	1	-	-	4	-	5	7
95 - 99	-	-	-	-	-	-	-	-	-	1	-	1	1
100+	-	-	-	-	-	-	-	-	-	-	-	-	-
nezjištěno	-	-	-	-	-	-	-	-	-	-	-	-	-
Úhrn	1031	1121	160	46	1	2359	916	1123	171	249	8	2467	4826



1. Muži

Tab. č. 151 Obyvatelstvo podle ekonomické aktivity, podle věku  
a podle pohlaví

Králíky

Věk	Osoby ekonomicky aktivní							Osoby ekonomicky neaktivní				Obyvatelstvo s nezjištěnou ekonomickou aktivitou	Obyvatelstvo úhrnem
	celkem	zaměstnané osoby celkem	v tom				nezaměstnaní	celkem	v tom				
			pracující studenti, učni	pracující důchodci	ženy na mateřské dovolené	nepracující důchodci			ostatní s vlastním zdrojem obživy	ostatní ekonomicky neaktivní			
0 - 14	x	x	x	x	x	x	x	448	x	x	448	x	448
15	-	-	-	-	-	-	-	38	-	-	38	-	38
16	-	-	-	-	-	-	-	35	-	-	35	-	35
17	1	1	1	-	-	-	-	38	-	-	38	-	39
18	5	4	-	-	-	-	1	28	-	-	28	-	33
19	29	22	-	-	-	-	7	19	-	-	19	-	48
15 - 19	35	27	1	-	-	-	8	158	-	-	158	-	193
20	30	24	-	-	-	-	6	7	1	-	6	-	37
21	25	22	1	-	-	-	3	11	-	1	10	2	38
22	42	35	-	-	-	-	7	5	1	-	4	-	47
23	38	32	1	-	-	-	6	4	-	-	4	1	43
24	40	36	-	-	-	-	4	6	1	-	5	1	47
20 - 24	175	149	2	-	-	-	26	33	3	1	29	4	212
25	47	41	-	-	-	-	6	-	-	-	-	1	48
26	31	29	-	-	-	-	2	-	-	-	-	-	31
27	47	43	-	-	-	-	4	-	-	-	-	-	47
28	29	25	-	-	-	-	4	1	1	-	-	-	30
29	34	30	-	-	-	-	4	-	-	-	-	-	34
25 - 29	188	168	-	-	-	-	20	1	1	-	-	1	190
30	31	27	-	-	-	-	4	-	-	-	-	-	31
31	32	30	-	-	-	-	2	-	-	-	-	1	33
32	36	34	-	-	-	-	2	-	-	-	-	-	36
33	29	26	-	-	-	-	3	2	1	1	-	-	31
34	28	27	-	-	-	-	1	1	1	-	-	1	30
30 - 34	156	144	-	-	-	-	12	3	2	1	-	2	161
35	33	29	x	-	-	-	4	1	1	-	-	-	34
36	23	18	x	-	-	-	5	1	1	-	-	-	24
37	38	33	x	-	-	-	5	2	2	-	-	1	41
38	25	22	x	-	-	-	3	1	1	-	-	-	26
39	27	24	x	1	-	-	3	-	-	-	-	1	28
35 - 39	146	126	x	1	-	-	20	5	5	-	-	2	153
40	33	28	x	-	-	-	5	1	1	-	-	-	34
41	25	22	x	-	-	-	3	1	1	-	-	-	26
42	17	16	x	-	-	-	1	2	2	-	-	-	19
43	40	32	x	1	-	-	8	1	1	-	-	-	41
44	40	39	x	-	-	-	1	1	1	-	-	-	41
40 - 44	155	137	x	1	-	-	18	6	6	-	-	-	161
45	27	25	x	1	-	-	2	6	6	-	-	-	33
46	38	35	x	-	-	-	3	3	3	-	-	-	41
47	27	26	x	-	-	-	1	2	2	-	-	-	29
48	30	30	x	-	-	-	-	2	2	-	-	-	32
49	25	25	x	-	-	-	-	4	4	-	-	-	29
45 - 49	147	141	x	1	-	-	6	17	17	-	-	-	164

1. Muži

Tab. č. 151 Obyvatelstvo podle ekonomické aktivity, podle věku  
a podle pohlaví

Králíky

Věk	Osoby ekonomicky aktivní						Osoby ekonomicky neaktivní				Obyvatelstvo s nezjištěnou ekonomickou aktivitou	Obyvatelstvo úhrnem
	celkem	zaměstnané osoby celkem	v tom			nezaměstnaní	celkem	v tom				
			pracující studenti, učni	pracující důchodci	ženy na mateřské dovolené			nepracující důchodci	ostatní s vlastním zdrojem obživy	ostatní ekonomicky neaktivní		
50	40	37	x	1	x	3	2	2	-	-	-	42
51	46	45	x	-	x	1	1	1	-	-	-	47
52	44	40	x	-	x	4	1	1	-	-	-	45
53	39	38	x	-	x	1	5	5	-	-	-	44
54	37	34	x	-	x	3	9	8	1	-	-	46
50 - 54	206	194	x	1	x	12	18	17	1	-	-	224
55	22	20	x	1	x	2	3	3	-	-	-	25
56	28	27	x	1	x	1	6	6	-	-	-	34
57	19	16	x	-	x	3	4	4	-	-	-	23
58	23	22	x	-	x	1	15	15	-	-	-	38
59	8	8	x	-	x	-	5	5	-	-	-	13
55 - 59	100	93	x	2	x	7	33	33	-	-	-	133
60	9	8	x	2	x	1	27	27	-	-	-	36
61	7	7	x	2	x	-	24	24	-	-	1	32
62	2	2	x	2	x	-	14	14	-	-	-	16
63	1	1	x	1	x	-	23	23	-	-	-	24
64	1	1	x	1	x	-	13	13	-	-	-	14
60 - 64	20	19	x	8	x	1	101	101	-	-	1	122
65	-	-	x	-	x	-	19	19	-	-	-	19
66	6	6	x	6	x	-	16	16	-	-	-	22
67	-	-	x	-	x	-	14	14	-	-	-	14
68	3	3	x	2	x	-	16	16	-	-	-	19
69	2	2	x	2	x	-	15	15	-	-	-	17
65 - 69	11	11	x	10	x	-	80	80	-	-	-	91
70	-	-	x	-	x	-	18	18	-	-	-	18
71	1	1	x	-	x	-	11	11	-	-	-	12
72	-	-	x	-	x	-	11	11	-	-	-	11
73	-	-	x	-	x	-	4	4	-	-	-	4
74	1	1	x	1	x	-	11	11	-	-	-	12
70 - 74	2	2	x	1	x	-	55	55	-	-	-	57
75 - 79	-	-	x	-	x	-	28	28	-	-	-	28
80 - 84	-	-	x	-	x	-	15	15	-	-	-	15
85 - 89	-	-	x	-	x	-	5	5	-	-	-	5
90 - 94	-	-	x	-	x	-	2	2	-	-	-	2
95+	-	-	x	-	x	-	-	-	-	-	-	-
nezjištěno	-	-	-	-	-	-	-	-	-	-	-	-
Úhrn	1341	1211	3	25	-	130	1008	370	3	635	10	2359
z toho ve věku:												
15 - 64	1328	1198	3	14	-	130	375	185	3	187	10	1713
65+	13	13	x	11	x	-	185	185	-	-	-	198

2. Ženy

Tab. č. 151 Obyvatelstvo podle ekonomické aktivity, podle věku  
a podle pohlaví

Králíky

Věk	Osoby ekonomicky aktivní							Osoby ekonomicky neaktivní				Obyvatelstvo s nezjištěnou ekonomickou aktivitou	Obyvatelstvo úhrnem
	celkem	zaměstnané osoby celkem	v tom				nezaměstnaní	celkem	v tom				
			pracující studenti, učni	pracující důchodci	ženy na mateřské dovolené	nepracující důchodci			ostatní s vlastním zdrojem obživy	ostatní ekonomicky neaktivní			
0 - 14	x	x	x	x	x	x	x	428	x	x	428	x	428
15	-	-	-	-	-	-	-	42	-	-	42	-	42
16	-	-	-	-	-	-	-	39	-	-	39	-	39
17	1	-	-	-	-	-	1	26	-	-	26	-	27
18	8	7	-	-	-	-	1	30	-	-	30	-	38
19	18	15	1	-	-	-	3	18	-	-	18	-	36
15 - 19	27	22	1	-	-	-	5	155	-	-	155	-	182
20	18	14	1	-	-	3	4	10	-	2	8	-	28
21	35	29	-	-	-	2	6	15	-	5	10	1	51
22	27	23	1	-	-	4	4	13	-	6	7	1	41
23	44	40	2	-	-	5	4	12	-	4	8	-	56
24	32	29	-	-	-	5	3	13	-	12	1	-	45
20 - 24	156	135	4	-	-	19	21	63	-	29	34	2	221
25	39	34	-	-	-	8	5	17	-	16	1	-	56
26	27	24	-	-	-	6	3	9	-	8	1	-	36
27	38	31	-	-	-	5	7	10	-	10	-	-	48
28	21	18	-	-	-	2	3	6	-	5	1	-	27
29	19	17	-	-	-	2	2	7	1	6	-	-	26
25 - 29	144	124	-	-	-	23	20	49	1	45	3	-	193
30	29	27	-	-	-	1	2	8	-	3	5	-	37
31	32	27	-	-	-	3	5	2	-	1	1	-	34
32	25	22	-	-	-	-	3	5	1	3	1	1	31
33	28	24	-	-	-	5	4	4	-	3	1	-	32
34	31	28	-	-	-	1	3	-	-	-	-	-	31
30 - 34	145	128	-	-	-	10	17	19	1	10	8	1	165
35	34	29	x	-	-	2	5	9	2	5	2	-	43
36	29	26	x	-	-	-	3	1	-	1	-	-	30
37	25	22	x	-	-	1	3	2	1	-	1	-	27
38	22	18	x	-	-	-	4	2	1	1	-	-	24
39	23	22	x	-	-	1	1	1	-	-	1	-	24
35 - 39	133	117	x	-	-	4	16	15	4	7	4	-	148
40	23	20	x	-	-	-	3	1	1	-	-	1	25
41	21	18	x	-	-	-	3	2	-	1	1	-	23
42	25	22	x	1	-	1	3	6	2	1	3	-	31
43	26	24	x	-	-	-	2	1	-	-	1	-	27
44	20	18	x	-	-	-	2	3	1	-	2	-	23
40 - 44	115	102	x	1	-	1	13	13	4	2	7	1	129
45	41	41	x	-	-	-	-	3	3	-	-	-	44
46	42	42	x	-	-	-	-	3	1	-	2	-	45
47	36	33	x	-	-	-	3	2	2	-	-	-	38
48	44	39	x	1	-	-	5	1	1	-	-	-	45
49	29	26	x	-	-	-	3	6	5	1	-	-	35
45 - 49	192	181	x	1	-	-	11	15	12	1	2	-	207

2. Ženy

Tab. č. 151 Obyvatelstvo podle ekonomické aktivity, podle věku  
a podle pohlaví

Králíky

Věk	Osoby ekonomicky aktivní						Osoby ekonomicky neaktivní				Obyvatelstvo s nezjištěnou ekonomickou aktivitou	Obyvatelstvo úhrnem
	celkem	zaměstnané osoby celkem	v tom				celkem	v tom				
			pracující studenti, učni	pracující důchodci	ženy na mateřské dovolené	nezaměstnaní		nepracující důchodci	ostatní s vlastním zdrojem obživy	ostatní ekonomicky neaktivní		
50	28	23	x	-	x	5	7	7	-	-	-	35
51	26	24	x	-	x	2	4	4	-	-	-	30
52	29	26	x	1	x	3	7	3	2	2	-	36
53	33	28	x	-	x	5	21	20	1	-	-	54
54	16	16	x	-	x	-	16	16	-	-	-	32
50 - 54	132	117	x	1	x	15	55	50	3	2	-	187
55	9	8	x	-	x	1	20	20	-	-	-	29
56	5	5	x	1	x	-	30	30	-	-	-	35
57	6	6	x	5	x	-	36	36	-	-	-	42
58	7	7	x	5	x	-	27	27	-	-	-	34
59	1	1	x	1	x	-	30	30	-	-	-	31
55 - 59	28	27	x	12	x	1	143	143	-	-	-	171
60	3	3	x	3	x	-	26	26	-	-	-	29
61	3	3	x	3	x	-	22	22	-	-	-	25
62	3	3	x	3	x	-	26	26	-	-	-	29
63	1	1	x	1	x	-	18	18	-	-	-	19
64	1	1	x	1	x	-	24	24	-	-	-	25
60 - 64	11	11	x	11	x	-	116	116	-	-	-	127
65	1	1	x	1	x	-	26	26	-	-	-	27
66	-	-	x	-	x	-	26	26	-	-	-	26
67	-	-	x	-	x	-	11	11	-	-	-	11
68	1	1	x	1	x	-	20	20	-	-	-	21
69	-	-	x	-	x	-	18	18	-	-	-	18
65 - 69	2	2	x	2	x	-	101	101	-	-	-	103
70	-	-	x	-	x	-	23	23	-	-	-	23
71	-	-	x	-	x	-	15	15	-	-	-	15
72	-	-	x	-	x	-	18	18	-	-	-	18
73	-	-	x	-	x	-	15	15	-	-	-	15
74	1	1	x	1	x	-	9	9	-	-	-	10
70 - 74	1	1	x	1	x	-	80	80	-	-	-	81
75 - 79	-	-	x	-	x	-	71	71	-	-	-	71
80 - 84	-	-	x	-	x	-	27	27	-	-	-	27
85 - 89	-	-	x	-	x	-	21	21	-	-	-	21
90 - 94	-	-	x	-	x	-	5	5	-	-	-	5
95+	-	-	x	-	x	-	1	1	-	-	-	1
nezjištěno	-	-	-	-	-	-	-	-	-	-	-	-
Úhrn	1086	967	5	29	57	119	1377	637	97	643	4	2467
z toho ve věku:												
15 - 64	1083	964	5	26	57	119	643	331	97	215	4	1730
65+	3	3	x	3	x	-	306	306	-	-	-	309

3. Muži a ženy úhrnem

Tab. č. 151 Obyvatelstvo podle ekonomické aktivity, podle věku a podle pohlaví

Králíky

Věk	Osoby ekonomicky aktivní						Osoby ekonomicky neaktivní				Obyvatelstvo s nezjištěnou ekonomickou aktivitou	Obyvatelstvo úhrnem
	celkem	zaměstnané osoby celkem	v tom z toho			nezaměstnaní	celkem	v tom				
			pracující studenti, učni	pracující důchodci	ženy na mateřské dovolené			nepracující důchodci	ostatní s vlastním zdrojem obživy	ostatní ekonomicky neaktivní		
0 - 14	x	x	x	x	x	x	876	x	x	876	x	876
15	-	-	-	-	-	-	80	-	-	80	-	80
16	-	-	-	-	-	-	74	-	-	74	-	74
17	2	1	1	-	-	1	64	-	-	64	-	66
18	13	11	-	-	-	2	58	-	-	58	-	71
19	47	37	1	-	-	10	37	-	-	37	-	84
15 - 19	62	49	2	-	-	13	313	-	-	313	-	375
20	48	38	1	-	3	10	17	1	2	14	-	65
21	60	51	1	-	2	9	26	-	6	20	3	89
22	69	58	1	-	4	11	18	1	6	11	1	88
23	82	72	3	-	5	10	16	-	4	12	1	99
24	72	65	-	-	5	7	19	1	12	6	1	92
20 - 24	331	284	6	-	19	47	96	3	30	63	6	433
25	86	75	-	-	8	11	17	-	16	1	1	104
26	58	53	-	-	6	5	9	-	8	1	-	67
27	85	74	-	-	5	11	10	-	10	-	-	95
28	50	43	-	-	2	7	7	1	5	1	-	57
29	53	47	-	-	2	6	7	1	6	-	-	60
25 - 29	332	292	-	-	23	40	50	2	45	3	1	383
30	60	54	-	-	1	6	8	-	3	5	-	68
31	64	57	-	-	3	7	2	-	1	1	1	67
32	61	56	-	-	-	5	5	1	3	1	1	67
33	57	50	-	-	5	7	6	1	4	1	-	63
34	59	55	-	-	1	4	1	1	-	-	1	61
30 - 34	301	272	-	-	10	29	22	3	11	8	3	326
35	67	58	x	-	2	9	10	3	5	2	-	77
36	52	44	x	-	-	8	2	1	1	-	-	54
37	63	55	x	-	1	8	4	3	-	1	1	68
38	47	40	x	-	-	7	3	2	1	-	-	50
39	50	46	x	1	1	4	1	-	-	1	1	52
35 - 39	279	243	x	1	4	36	20	9	7	4	2	301
40	56	48	x	-	-	8	2	2	-	-	1	59
41	46	40	x	-	-	6	3	1	1	1	-	49
42	42	38	x	1	1	4	8	4	1	3	-	50
43	66	56	x	1	-	10	2	1	-	1	-	68
44	60	57	x	-	-	3	4	2	-	2	-	64
40 - 44	270	239	x	2	1	31	19	10	2	7	1	290
45	68	66	x	1	-	2	9	9	-	-	-	77
46	80	77	x	-	-	3	6	4	-	2	-	86
47	63	59	x	-	-	4	4	4	-	-	-	67
48	74	69	x	1	-	5	3	3	-	-	-	77
49	54	51	x	-	-	3	10	9	1	-	-	64
45 - 49	339	322	x	2	-	17	32	29	1	2	-	371

3. Muži a ženy úhrnem

Tab. č. 151 Obyvatelstvo podle ekonomické aktivity, podle věku a podle pohlaví

Králíky

Věk	Osoby ekonomicky aktivní						Osoby ekonomicky neaktivní				Obyvatelstvo s nezjištěnou ekonomickou aktivitou	Obyvatelstvo úhrnem
	celkem	zaměstnané osoby celkem	v tom z toho			nezaměstnaní	celkem	v tom				
			pracující studenti, učni	pracující důchodci	ženy na mateřské dovolené			nepracující důchodci	ostatní s vlastním zdrojem obživy	ostatní ekonomicky neaktivní		
50	68	60	x	1	x	8	9	9	-	-	-	77
51	72	69	x	-	x	3	5	5	-	-	-	77
52	73	66	x	1	x	7	8	4	2	2	-	81
53	72	66	x	-	x	6	26	25	1	-	-	98
54	53	50	x	-	x	3	25	24	1	-	-	78
50 - 54	338	311	x	2	x	27	73	67	4	2	-	411
55	31	28	x	1	x	3	23	23	-	-	-	54
56	33	32	x	2	x	1	36	36	-	-	-	69
57	25	22	x	5	x	3	40	40	-	-	-	65
58	30	29	x	5	x	1	42	42	-	-	-	72
59	9	9	x	1	x	-	35	35	-	-	-	44
55 - 59	128	120	x	14	x	8	176	176	-	-	-	304
60	12	11	x	5	x	1	53	53	-	-	-	65
61	10	10	x	5	x	-	46	46	-	-	1	57
62	5	5	x	5	x	-	40	40	-	-	-	45
63	2	2	x	2	x	-	41	41	-	-	-	43
64	2	2	x	2	x	-	37	37	-	-	-	39
60 - 64	31	30	x	19	x	1	217	217	-	-	1	249
65	1	1	x	1	x	-	45	45	-	-	-	46
66	6	6	x	6	x	-	42	42	-	-	-	48
67	-	-	x	-	x	-	25	25	-	-	-	25
68	4	4	x	3	x	-	36	36	-	-	-	40
69	2	2	x	2	x	-	33	33	-	-	-	35
65 - 69	13	13	x	12	x	-	181	181	-	-	-	194
70	-	-	x	-	x	-	41	41	-	-	-	41
71	1	1	x	-	x	-	26	26	-	-	-	27
72	-	-	x	-	x	-	29	29	-	-	-	29
73	-	-	x	-	x	-	19	19	-	-	-	19
74	2	2	x	2	x	-	20	20	-	-	-	22
70 - 74	3	3	x	2	x	-	135	135	-	-	-	138
75 - 79	-	-	x	-	x	-	99	99	-	-	-	99
80 - 84	-	-	x	-	x	-	42	42	-	-	-	42
85 - 89	-	-	x	-	x	-	26	26	-	-	-	26
90 - 94	-	-	x	-	x	-	7	7	-	-	-	7
95+	-	-	x	-	x	-	1	1	-	-	-	1
nezjištěno	-	-	-	-	-	-	-	-	-	-	-	-
Úhrn	2427	2178	8	54	57	249	2385	1007	100	1278	14	4826
z toho ve věku:												
15 - 64	2411	2162	8	40	57	249	1018	516	100	402	14	3443
65+	16	16	x	14	x	-	491	491	-	-	-	507

Tab. č. 152 Obyvatelstvo podle národnosti a podle pohlaví a věku

Králíky

Pohlaví, věk	Národnost											
	česká	moravská	slezská	slovenská	polská	německá	romská	maďarská	ukrajinská	ruská	rusínská	
<b>Muži</b>												
0 - 4	109	-	-	-	-	-	-	-	-	-	-	-
5 - 9	146	-	-	3	-	-	-	-	-	-	-	-
10 - 14	180	-	-	1	-	-	1	-	-	-	-	-
15 - 19	189	-	-	-	-	-	1	-	-	-	-	-
20 - 24	209	2	-	-	1	-	-	-	-	-	-	-
25 - 29	182	1	-	2	-	-	-	-	1	-	-	-
30 - 34	146	-	-	7	-	3	-	1	-	-	-	-
35 - 39	133	2	-	8	-	1	1	3	-	-	-	-
40 - 44	146	-	-	7	-	3	-	3	-	-	-	-
45 - 49	154	1	-	6	-	1	1	-	-	-	-	-
50 - 54	201	1	-	15	-	2	-	1	-	-	-	-
55 - 59	109	2	-	19	-	1	-	1	-	-	-	-
60 - 64	111	1	-	4	-	4	1	-	-	-	-	-
65 - 69	79	1	-	5	-	4	-	1	-	-	-	-
70 - 74	48	1	-	5	-	1	-	2	-	-	-	-
75 - 79	26	-	-	1	-	-	-	-	-	-	-	-
80+	21	-	-	-	1	-	-	-	-	-	-	-
nezjištěno	-	-	-	-	-	-	-	-	-	-	-	-
celkem	2189	12	-	83	2	20	5	12	1	-	-	-
%	92,8	0,5	-	3,5	0,1	0,8	0,2	0,5	0,0	-	-	-
<b>Ženy</b>												
0 - 4	131	-	-	1	-	-	-	-	-	-	-	-
5 - 9	127	-	-	-	-	-	-	-	-	-	-	-
10 - 14	154	1	-	2	-	-	1	-	-	-	-	-
15 - 19	177	-	-	2	1	-	-	-	-	-	-	-
20 - 24	211	2	-	-	1	-	2	-	3	-	-	-
25 - 29	185	1	-	1	-	-	-	2	1	-	-	-
30 - 34	154	-	-	6	-	-	-	1	-	-	-	-
35 - 39	135	-	-	9	-	1	-	1	-	-	-	-
40 - 44	113	1	-	5	1	2	1	-	-	-	-	-
45 - 49	186	-	-	12	7	-	-	-	-	-	-	-
50 - 54	164	1	-	10	5	2	-	-	-	-	-	-
55 - 59	146	-	-	16	4	1	-	2	-	-	-	-
60 - 64	115	1	-	7	-	1	-	1	-	-	-	-
65 - 69	85	-	-	11	-	4	-	1	-	-	-	-
70 - 74	67	-	-	9	-	5	-	-	-	-	-	-
75 - 79	64	-	-	2	-	3	-	-	2	-	-	-
80+	46	-	-	3	-	4	-	-	-	-	-	-
nezjištěno	-	-	-	-	-	-	-	-	-	-	-	-
celkem	2260	7	-	96	19	23	4	8	6	-	-	-
%	91,6	0,3	-	3,9	0,8	0,9	0,2	0,3	0,2	-	-	-

Tab. č. 152 Obyvatelstvo podle národnosti a podle pohlaví a věku

Králíky

Pohlaví, věk	Národnost										Obyvatelstvo celkem
	bulharská	rumunská	řecká	vietnamská	albánská	chorvatská	srbská	jiná	dvojí	nezjištěno	
<b>Muži</b>											
0 - 4	-	-	-	1	-	-	-	1	-	-	
5 - 9	-	-	-	-	-	-	-	-	-	-	
10 - 14	-	-	-	-	-	-	-	-	-	6	
15 - 19	-	-	-	-	-	-	-	-	-	3	
20 - 24	-	-	-	-	-	-	-	-	-	-	
25 - 29	-	-	-	-	-	-	-	1	-	3	
30 - 34	-	-	-	2	-	-	-	-	-	2	
35 - 39	-	-	-	-	-	-	-	-	-	5	
40 - 44	-	-	-	-	-	-	-	-	-	2	
45 - 49	-	-	-	-	-	-	-	-	-	1	
50 - 54	-	-	-	-	-	-	-	-	-	4	
55 - 59	-	-	-	-	-	-	-	-	-	1	
60 - 64	-	-	-	-	-	-	-	-	-	1	
65 - 69	-	-	-	-	-	-	-	-	-	1	
70 - 74	-	-	-	-	-	-	-	-	-	-	
75 - 79	-	-	-	-	-	-	-	-	-	1	
80+	-	-	-	-	-	-	-	-	-	-	
nezjištěno	-	-	-	-	-	-	-	-	-	-	
celkem	-	-	-	3	-	-	-	2	-	30	
%	-	-	-	0,1	-	-	-	0,1	-	1,3	
<b>Ženy</b>											
0 - 4	-	-	-	-	-	-	-	-	-	2	
5 - 9	-	-	-	-	-	-	-	-	-	6	
10 - 14	-	-	-	-	-	-	-	-	-	3	
15 - 19	-	-	-	-	-	-	-	-	-	2	
20 - 24	-	-	-	-	-	-	-	-	-	2	
25 - 29	-	-	-	-	-	-	-	-	1	2	
30 - 34	-	-	-	-	-	-	-	-	1	3	
35 - 39	-	-	-	1	-	-	-	1	-	-	
40 - 44	-	-	-	1	-	-	-	1	-	4	
45 - 49	-	-	-	-	-	-	-	-	1	1	
50 - 54	-	-	-	-	-	-	-	-	-	5	
55 - 59	-	-	-	-	-	-	-	-	-	2	
60 - 64	-	-	-	-	-	-	-	-	-	2	
65 - 69	-	-	1	-	-	-	-	-	-	1	
70 - 74	-	-	-	-	-	-	-	-	-	-	
75 - 79	-	-	-	-	-	-	-	-	-	-	
80+	-	-	1	-	-	-	-	-	-	-	
nezjištěno	-	-	-	-	-	-	-	-	-	-	
celkem	-	-	2	2	-	-	-	2	3	35	
%	-	-	0,1	0,1	-	-	-	0,1	0,1	1,4	



Tab. č. 152 Obyvatelstvo podle národnosti a podle pohlaví a věku

Králíky

Pohlaví, věk	Národnost										
	česká	moravská	slezská	slovenská	polská	německá	romská	maďarská	ukrajinská	ruská	rusínská
Úhrn											
0 - 4	240	-	-	1	-	-	-	-	-	-	-
5 - 9	273	-	-	3	-	-	-	-	-	-	-
10 - 14	334	1	-	3	-	-	2	-	-	-	-
15 - 19	366	-	-	2	1	-	1	-	-	-	-
20 - 24	420	4	-	-	2	-	2	-	3	-	-
25 - 29	367	2	-	3	-	-	-	2	2	-	-
30 - 34	300	-	-	13	-	3	-	2	-	-	-
35 - 39	268	2	-	17	-	2	1	4	-	-	-
40 - 44	259	1	-	12	1	5	1	3	-	-	-
45 - 49	340	1	-	18	7	1	1	-	-	-	-
50 - 54	365	2	-	25	5	4	-	1	-	-	-
55 - 59	255	2	-	35	4	2	-	3	-	-	-
60 - 64	226	2	-	11	-	5	1	1	-	-	-
65 - 69	164	1	-	16	-	8	-	2	-	-	-
70 - 74	115	1	-	14	-	6	-	2	-	-	-
75 - 79	90	-	-	3	-	3	-	-	2	-	-
80+	67	-	-	3	1	4	-	-	-	-	-
nezjištěno	-	-	-	-	-	-	-	-	-	-	-
celkem	4449	19	-	179	21	43	9	20	7	-	-
%	92,2	0,4	-	3,7	0,4	0,9	0,2	0,4	0,1	-	-
Z 1000 obyvatel dané národnosti											
0 - 4	54	-	X	6	-	-	-	-	-	X	X
5 - 9	61	-	X	17	-	-	-	-	-	X	X
10 - 14	75	53	X	17	-	-	222	-	-	X	X
15 - 19	82	-	X	11	48	-	111	-	-	X	X
20 - 24	94	211	X	-	95	-	222	-	429	X	X
25 - 29	82	105	X	17	-	-	-	100	286	X	X
30 - 34	67	-	X	73	-	70	-	100	-	X	X
35 - 39	60	105	X	95	-	47	111	200	-	X	X
40 - 44	58	53	X	67	48	116	111	150	-	X	X
45 - 49	76	53	X	101	333	23	111	-	-	X	X
50 - 54	82	105	X	140	238	93	-	50	-	X	X
55 - 59	57	105	X	196	190	47	-	150	-	X	X
60 - 64	51	105	X	61	-	116	111	50	-	X	X
65 - 69	37	53	X	89	-	186	-	100	-	X	X
70 - 74	26	53	X	78	-	140	-	100	-	X	X
75 - 79	20	-	X	17	-	70	-	-	286	X	X
80+	15	-	X	17	48	93	-	-	-	X	X
nezjištěno	-	-	X	-	-	-	-	-	-	X	X
celkem	1000	1000	X	1000	1000	1000	1000	1000	1000	X	X

Tab. č. 152 Obyvatelstvo podle národnosti a podle pohlaví a věku

Králíky

Pohlaví, věk	Národnost										Obyvatelstvo celkem
	bulharská	rumunská	řecká	vietnamská	albánská	chorvatská	srbská	jiná	dvojí	nezjištěno	
Úhrn	-	-	-	1	-	-	-	1	-	2	245
0 - 4	-	-	-	-	-	-	-	-	-	6	282
5 - 9	-	-	-	-	-	-	-	-	-	9	349
10 - 14	-	-	-	-	-	-	-	-	-	5	375
15 - 19	-	-	-	-	-	-	-	-	-	2	433
20 - 24	-	-	-	-	-	-	-	1	1	5	383
25 - 29	-	-	-	2	-	-	-	-	1	5	326
30 - 34	-	-	-	1	-	-	-	1	-	5	301
35 - 39	-	-	-	1	-	-	-	1	-	6	290
40 - 44	-	-	-	-	-	-	-	-	-	1	371
45 - 49	-	-	-	-	-	-	-	-	1	2	371
50 - 54	-	-	-	-	-	-	-	-	-	9	411
55 - 59	-	-	-	-	-	-	-	-	-	3	304
60 - 64	-	-	-	-	-	-	-	-	-	3	249
65 - 69	-	-	1	-	-	-	-	-	-	2	194
70 - 74	-	-	-	-	-	-	-	-	-	-	138
75 - 79	-	-	-	-	-	-	-	-	-	1	99
80+	-	-	1	-	-	-	-	-	-	-	76
nezjištěno	-	-	-	-	-	-	-	-	-	-	-
celkem	-	-	2	5	-	-	-	4	3	65	4826
%	-	-	0,0	0,1	-	-	-	0,1	0,1	1,3	100,0
Z 1000 obyvatel dané národnosti											
0 - 4	X	X	-	200	X	X	X	250	-	31	51
5 - 9	X	X	-	-	X	X	X	-	-	92	58
10 - 14	X	X	-	-	X	X	X	-	-	138	72
15 - 19	X	X	-	-	X	X	X	-	-	77	78
20 - 24	X	X	-	-	X	X	X	-	-	31	90
25 - 29	X	X	-	-	X	X	X	250	333	77	79
30 - 34	X	X	-	400	X	X	X	-	333	77	68
35 - 39	X	X	-	200	X	X	X	250	-	77	62
40 - 44	X	X	-	200	X	X	X	250	-	92	60
45 - 49	X	X	-	-	X	X	X	-	333	31	77
50 - 54	X	X	-	-	X	X	X	-	-	138	85
55 - 59	X	X	-	-	X	X	X	-	-	46	63
60 - 64	X	X	-	-	X	X	X	-	-	46	52
65 - 69	X	X	500	-	X	X	X	-	-	31	40
70 - 74	X	X	-	-	X	X	X	-	-	-	29
75 - 79	X	X	-	-	X	X	X	-	-	15	21
80+	X	X	500	-	X	X	X	-	-	-	16
nezjištěno	X	X	-	-	X	X	X	-	-	-	-
celkem	X	X	1000	1000	X	X	X	1000	1000	1000	1000

Tab. č. 153 Obyvatelstvo podle národnosti a podle mateřského jazyka a pohlaví

Králíky

Mateřský jazyk, pohlaví	Národnost													Obyvatelstvo celkem	
	česká	moravská	slezská	slovenská	polská	německá	romská	maďarská	ukrajinská	ruská	vietnamská	ostatní	nezjištěno		
Český															
muži	2164	12	-	28	1	8	4	2	-	-	-	-	26	2245	
ženy	2219	7	-	16	2	4	3	1	1	-	-	4	30	2287	
celkem	4383	19	-	44	3	12	7	3	1	-	-	4	56	4532	
Slovenský															
muži	14	-	-	53	-	-	-	-	-	-	-	-	-	67	
ženy	18	-	-	76	-	-	-	-	-	-	-	-	1	95	
celkem	32	-	-	129	-	-	-	-	-	-	-	-	1	162	
Romský															
muži	-	-	-	2	-	-	1	-	-	-	-	-	2	5	
ženy	-	-	-	2	-	-	-	-	-	-	-	-	4	6	
celkem	-	-	-	4	-	-	1	-	-	-	-	-	6	11	
Polský															
muži	1	-	-	-	1	-	-	-	-	-	-	-	-	2	
ženy	2	-	-	1	17	-	-	-	-	-	-	-	-	20	
celkem	3	-	-	1	18	-	-	-	-	-	-	-	-	22	
Německý															
muži	5	-	-	-	-	12	-	-	-	-	-	-	-	17	
ženy	13	-	-	-	-	19	-	-	-	-	-	-	-	32	
celkem	18	-	-	-	-	31	-	-	-	-	-	-	-	49	
Anglický															
muži	-	-	-	-	-	-	-	-	-	-	-	1	-	1	
ženy	1	-	-	-	-	-	-	-	-	-	-	1	-	2	
celkem	1	-	-	-	-	-	-	-	-	-	-	2	-	3	
Ruský															
muži	1	-	-	-	-	-	-	-	-	-	-	-	-	1	
ženy	1	-	-	-	-	-	-	-	-	-	-	-	-	1	
celkem	2	-	-	-	-	-	-	-	-	-	-	-	-	2	
Ostatní															
muži	1	-	-	-	-	-	-	10	1	-	3	1	-	16	
ženy	2	-	-	1	-	-	-	7	5	-	2	2	-	19	
celkem	3	-	-	1	-	-	-	17	6	-	5	3	-	35	
Nezjištěno															
muži	3	-	-	-	-	-	-	-	-	-	-	-	2	5	
ženy	4	-	-	-	-	-	1	-	-	-	-	-	-	5	
celkem	7	-	-	-	-	-	1	-	-	-	-	-	2	10	
Úhrnem															
muži	2189	12	-	83	2	20	5	12	1	-	3	2	30	2359	
ženy	2260	7	-	96	19	23	4	8	6	-	2	7	35	2467	
celkem	4449	19	-	179	21	43	9	20	7	-	5	9	65	4826	

1. Muži

Tab. č. 154 Obyvatelstvo podle národnosti, podle nejvyššího ukončeného vzdělání, ekonomické aktivity, postavení v zaměstnání, odvětví ekonomické činnosti, druhého zaměstnání a podle pohlaví

Králíky

Nejvyšší ukončené vzdělání, ekonomická aktivita, postavení v zaměstnání, odvětví ekonomické činnosti, druhé zaměstnání	Národnost										
	česká	moravská	slezská	slovenská	polská	německá	romská	maďarská	ukrajinská	ruská	rusínská
<b>A. Nejvyšší ukončené vzdělání</b>											
bez vzdělání	6	1	-	2	-	-	-	-	-	-	-
neukončené základní vzdělání	3	-	-	1	-	-	-	-	-	-	-
základní vzdělání	375	1	-	28	1	5	4	7	-	-	-
vyučení bez maturity	421	1	-	20	1	6	-	3	-	-	-
střední odborné bez maturity	393	1	-	13	-	4	-	-	1	-	-
učební obory s maturitou	37	-	-	-	-	-	-	-	-	-	-
úplné střední všeobecné s maturitou	66	-	-	1	-	1	-	1	-	-	-
úplné střední odborné s maturitou	305	4	-	9	-	4	-	-	-	-	-
nástavbové studium	34	-	-	1	-	-	-	-	-	-	-
vyšší odborné vzdělání	13	1	-	-	-	-	-	-	-	-	-
vysokoškolské bakalářské	14	-	-	-	-	-	-	-	-	-	-
vysokoškolské	81	3	-	4	-	-	-	1	-	-	-
vědecká příprava	1	-	-	-	-	-	-	-	-	-	-
nezjištěno	5	-	-	-	-	-	-	-	-	-	-
děti do 15 let	435	-	-	4	-	-	1	-	-	-	-
obyvatelstvo úhrnem	2189	12	-	83	2	20	5	12	1	-	-
<b>B. Ekonomická aktivita</b>											
ekonomicky aktivní osoby	1241	5	-	52	1	12	2	9	1	-	-
v tom:											
zaměstnané osoby, zaměstnavatelé, sam. činní	1098	5	-	46	1	10	1	7	1	-	-
pracující důchodci	23	-	-	-	-	2	-	-	-	-	-
pracující studenti a učni	3	-	-	-	-	-	-	-	-	-	-
ženy na mateřské dovolené	-	-	-	-	-	-	-	-	-	-	-
nezaměstnaní	117	-	-	6	-	-	1	2	-	-	-
ekonomicky neaktivní osoby	940	7	-	31	1	8	3	3	-	-	-
v tom:											
nepracující důchodci	320	6	-	27	1	8	1	3	-	-	-
ostatní s vlastním zdrojem obživy	3	-	-	-	-	-	-	-	-	-	-
žáci, studenti, učni	463	1	-	3	-	-	2	-	-	-	-
ostatní závislé osoby	154	-	-	1	-	-	-	-	-	-	-
osoby s nezj. ek. aktivitou	8	-	-	-	-	-	-	-	-	-	-
obyvatelstvo úhrnem	2189	12	-	83	2	20	5	12	1	-	-

1. Muži

Tab. č. 154 Obyvatelstvo podle národnosti, podle nejvyššího ukončeného vzdělání, ekonomické aktivity, postavení v zaměstnání, odvětví ekonomické činnosti, druhého zaměstnání a podle pohlaví

Králíky

Nejvyšší ukončené vzdělání, ekonomická aktivita, postavení v zaměstnání, odvětví ekonomické činnosti, druhé zaměstnání	Národnost										Obyvatelstvo celkem	
	bulharská	rumunská	řecká	vietnamská	albánská	chorvatská	srbská	jiná	dvoji	nezjištěno		
A. Nejvyšší ukončené vzdělání												
bez vzdělání	-	-	-	-	-	-	-	-	-	-	-	9
neukončené základní vzdělání	-	-	-	-	-	-	-	-	-	-	-	4
základní vzdělání	-	-	-	-	-	-	-	-	-	-	8	429
vyučení bez maturity	-	-	-	-	-	-	-	-	-	-	7	459
střední odborné bez maturity	-	-	-	-	1	-	-	-	1	-	3	417
učební obory s maturitou	-	-	-	-	-	-	-	-	-	-	-	37
úplné střední všeobecné s maturitou	-	-	-	-	1	-	-	-	-	-	-	70
úplné střední odborné s maturitou	-	-	-	-	-	-	-	-	-	-	4	326
nástavbové studium	-	-	-	-	-	-	-	-	-	-	-	35
vyšší odborné vzdělání	-	-	-	-	-	-	-	-	-	-	-	14
vysokoškolské bakalářské	-	-	-	-	-	-	-	-	-	-	-	14
vysokoškolské	-	-	-	-	-	-	-	-	-	-	-	89
vědecká příprava	-	-	-	-	-	-	-	-	-	-	-	1
nezjištěno	-	-	-	-	-	-	-	-	-	-	2	7
děti do 15 let	-	-	-	1	-	-	-	1	-	-	6	448
obyvatelstvo úhrnem	-	-	-	3	-	-	-	2	-	-	30	2359
B. Ekonomická aktivita												
ekonomicky aktivní osoby	-	-	-	2	-	-	-	1	-	-	15	1341
v tom:												
zaměstnané osoby, zaměstnavatelé, sam. činní	-	-	-	2	-	-	-	-	-	-	12	1183
pracující důchodci	-	-	-	-	-	-	-	-	-	-	-	25
pracující studenti a učni	-	-	-	-	-	-	-	-	-	-	-	3
ženy na mateřské dovolené	-	-	-	-	-	-	-	-	-	-	-	-
nezaměstnaní	-	-	-	-	-	-	-	1	-	-	3	130
ekonomicky neaktivní osoby	-	-	-	1	-	-	-	1	-	-	13	1008
v tom:												
nepracující důchodci	-	-	-	-	-	-	-	-	-	-	4	370
ostatní s vlastním zdrojem obživy	-	-	-	-	-	-	-	-	-	-	-	3
žáci, studenti, učni	-	-	-	-	-	-	-	-	-	-	9	478
ostatní závislé osoby	-	-	-	1	-	-	-	1	-	-	-	157
osoby s nezj. ek. aktivitou	-	-	-	-	-	-	-	-	-	-	2	10
obyvatelstvo úhrnem	-	-	-	3	-	-	-	2	-	-	30	2359

1. Muži

Tab. č. 154 Obyvatelstvo podle národnosti, podle nejvyššího ukončeného vzdělání, ekonomické aktivity, postavení v zaměstnání, odvětví ekonomické činnosti, druhého zaměstnání a podle pohlaví

Králíky

Nejvyšší ukončené vzdělání, ekonomická aktivita, postavení v zaměstnání, odvětví ekonomické činnosti, druhé zaměstnání	Národnost										
	česká	moravská	slezská	slovenská	polská	německá	romská	maďarská	ukrajinská	ruská	rusínská
<b>C. Postavení v zaměstnání ekonomicky aktivních osob</b>											
zaměstnavatelé	45	-	-	1	-	-	-	1	-	-	-
z toho:											
s 1 - 19 zaměstnanci	B	B	B	B	B	B	B	B	B	B	B
s 20 - 49 zaměstnanci	B	B	B	B	B	B	B	B	B	B	B
s 50 - 99 zaměstnanci	B	B	B	B	B	B	B	B	B	B	B
se 100 a více zaměstnanci	B	B	B	B	B	B	B	B	B	B	B
zaměstnanci v pracovním a služebním poměru	954	5	-	38	1	9	1	4	-	-	-
ostatní zaměstnanci	70	-	-	5	-	1	-	-	-	-	-
samostatně činní	134	-	-	7	-	2	1	1	1	-	-
členové produkčních družstev	2	-	-	-	-	-	-	1	-	-	-
pomáhající rodinní příslušníci	2	-	-	-	-	-	-	-	-	-	-
nezjištěné postavení v zaměstnání	34	-	-	1	-	-	-	2	-	-	-
ekonomicky aktivní osoby úhrnem	1241	5	-	52	1	12	2	9	1	-	-
<b>D. Odvětví ekonomické činnosti ekonomicky aktivních osob</b>											
zemědělství, lesnictví, rybolov	92	-	-	6	-	1	-	1	1	-	-
průmysl	452	2	-	16	-	6	1	2	-	-	-
stavebnictví	158	-	-	14	-	1	-	1	-	-	-
obchod, opravy motor. vozidel a spotř. zboží	63	-	-	3	-	1	-	-	-	-	-
pohostinství a ubytování	46	-	-	-	1	1	-	-	-	-	-
doprava, pošta a telekomunikace	98	1	-	5	-	2	-	2	-	-	-
peněžnictví a pojišťovnictví	7	-	-	1	-	-	-	-	-	-	-
činnosti v oblasti nemovitostí, služby pro podniky	29	-	-	1	-	-	-	-	-	-	-
výzkum a vývoj	1	-	-	-	-	-	-	-	-	-	-
veřejná správa, obrana, sociální zabezpečení	142	-	-	4	-	-	-	1	-	-	-
školství	54	1	-	-	-	-	-	-	-	-	-
zdravotnictví, veterinární a sociální činnosti	10	-	-	-	-	-	-	-	-	-	-
ostatní veřejné a osobní služby	50	1	-	1	-	-	1	-	-	-	-
nezjištěno	39	-	-	1	-	-	-	2	-	-	-
ekonomicky aktivní osoby úhrnem	1241	5	-	52	1	12	2	9	1	-	-
<b>E. Pracující s druhým zaměstnáním</b>											
jako samostatně činní	52	1	-	2	-	-	-	-	-	-	-
ostatní	26	-	-	2	-	-	-	1	-	-	-
pracující s druhým zaměstnáním úhrnem	78	1	-	4	-	-	-	1	-	-	-

1. Muži

Tab. č. 154 Obyvatelstvo podle národnosti, podle nejvyššího ukončeného vzdělání, ekonomické aktivity, postavení v zaměstnání, odvětví ekonomické činnosti, druhého zaměstnání a podle pohlaví

Králíky

Nejvyšší ukončené vzdělání, ekonomická aktivita, postavení v zaměstnání, odvětví ekonomické činnosti, druhé zaměstnání	Národnost										Obyvatelstvo celkem
	bulharská	rumunská	řecká	vietnamská	albánská	chorvatská	srbská	jiná	dvoji	nezjištěno	
<b>C. Postavení v zaměstnání ekonomicky aktivních osob</b>											
zaměstnavatelé	-	-	-	-	-	-	-	-	-	-	47
z toho:											
s 1 - 19 zaměstnanci	B	B	B	B	B	B	B	B	B	B	B
s 20 - 49 zaměstnanci	B	B	B	B	B	B	B	B	B	B	B
s 50 - 99 zaměstnanci	B	B	B	B	B	B	B	B	B	B	B
se 100 a více zaměstnanci	B	B	B	B	B	B	B	B	B	B	B
zaměstnanci v pracovním a služebním poměru	-	-	-	-	-	-	-	-	-	12	1024
ostatní zaměstnanci	-	-	-	-	-	-	-	-	-	-	76
samostatně činní	-	-	-	2	-	-	-	-	-	2	150
členové produkčních družstev	-	-	-	-	-	-	-	-	-	-	3
pomáhající rodinní příslušníci	-	-	-	-	-	-	-	-	-	-	2
nezjištěné postavení v zaměstnání	-	-	-	-	-	-	-	1	-	1	39
ekonomicky aktivní osoby úhrnem	-	-	-	2	-	-	-	1	-	15	1341
<b>D. Odvětví ekonomické činnosti ekonomicky aktivních osob</b>											
zemědělství, lesnictví, rybolov	-	-	-	-	-	-	-	-	-	-	101
průmysl	-	-	-	-	-	-	-	-	-	6	485
stavebnictví	-	-	-	-	-	-	-	-	-	2	176
obchod, opravy motor. vozidel a spotř. zboží	-	-	-	2	-	-	-	-	-	1	70
pohostinství a ubytování	-	-	-	-	-	-	-	-	-	-	48
doprava, pošta a telekomunikace	-	-	-	-	-	-	-	-	-	1	109
peněžnictví a pojišťovnictví	-	-	-	-	-	-	-	-	-	-	8
činnosti v oblasti nemovitostí, služby pro podniky	-	-	-	-	-	-	-	-	-	-	30
výzkum a vývoj	-	-	-	-	-	-	-	-	-	-	1
veřejná správa, obrana, sociální zabezpečení	-	-	-	-	-	-	-	-	-	2	149
školství	-	-	-	-	-	-	-	-	-	1	56
zdravotnictví, veterinární a sociální činnosti	-	-	-	-	-	-	-	-	-	-	10
ostatní veřejné a osobní služby	-	-	-	-	-	-	-	-	-	-	53
nezjištěno	-	-	-	-	-	-	-	1	-	2	45
ekonomicky aktivní osoby úhrnem	-	-	-	2	-	-	-	1	-	15	1341
<b>E. Pracující s druhým zaměstnáním</b>											
jako samostatně činní	-	-	-	-	-	-	-	-	-	-	55
ostatní	-	-	-	-	-	-	-	-	-	1	30
pracující s druhým zaměstnáním úhrnem	-	-	-	-	-	-	-	-	-	1	85

2. Ženy

Tab. č. 154 Obyvatelstvo podle národnosti, podle nejvyššího ukončeného vzdělání, ekonomické aktivity, postavení v zaměstnání, odvětví ekonomické činnosti, druhého zaměstnání a podle pohlaví

Králíky

Nejvyšší ukončené vzdělání, ekonomická aktivita, postavení v zaměstnání, odvětví ekonomické činnosti, druhé zaměstnání	Národnost										
	česká	moravská	slezská	slovenská	polská	německá	romská	maďarská	ukrajinská	ruská	rusínská
<b>A. Nejvyšší ukončené vzdělání</b>											
bez vzdělání	10	-	-	4	-	-	-	-	-	-	-
neukončené základní vzdělání	7	-	-	2	1	-	-	-	-	-	-
základní vzdělání	678	-	-	56	9	15	1	6	3	-	-
vyučení bez maturity	273	1	-	7	6	5	1	1	1	-	-
střední odborné bez maturity	262	1	-	6	2	2	1	-	1	-	-
učební obory s maturitou	20	-	-	1	-	-	-	-	-	-	-
úplné střední všeobecné s maturitou	114	-	-	2	1	1	-	-	1	-	-
úplné střední odborné s maturitou	314	1	-	11	-	-	-	1	-	-	-
nástavbové studium	58	2	-	-	-	-	-	-	-	-	-
vyšší odborné vzdělání	20	1	-	-	-	-	-	-	-	-	-
vysokoškolské bakalářské	8	-	-	1	-	-	-	-	-	-	-
vysokoškolské	73	-	-	2	-	-	-	-	-	-	-
vědecká příprava	-	-	-	-	-	-	-	-	-	-	-
nezjištěno	11	-	-	1	-	-	-	-	-	-	-
děti do 15 let	412	1	-	3	-	-	1	-	-	-	-
obyvatelstvo úhrnem	2260	7	-	96	19	23	4	8	6	-	-
<b>B. Ekonomická aktivita</b>											
ekonomicky aktivní osoby	999	4	-	39	13	3	3	4	1	-	-
v tom:											
zaměstnané osoby, zaměstnavatelé, sam. činní	807	4	-	32	10	2	3	2	1	-	-
pracující důchodci	27	-	-	1	1	-	-	-	-	-	-
pracující studenti a učni	5	-	-	-	-	-	-	-	-	-	-
ženy na mateřské dovolené	56	-	-	-	-	-	-	-	-	-	-
nezaměstnaní	104	-	-	6	2	1	-	2	-	-	-
ekonomicky neaktivní osoby	1257	3	-	57	6	20	1	4	5	-	-
v tom:											
nepracující důchodci	546	1	-	51	4	19	-	4	2	-	-
ostatní s vlastním zdrojem obživy	89	-	-	1	2	-	-	-	3	-	-
žáci, studenti, učni	433	2	-	4	-	-	1	-	-	-	-
ostatní závislé osoby	189	-	-	1	-	1	-	-	-	-	-
osoby s nezj. ek. aktivitou	4	-	-	-	-	-	-	-	-	-	-
obyvatelstvo úhrnem	2260	7	-	96	19	23	4	8	6	-	-



2. Ženy

Tab. č. 154 Obyvatelstvo podle národnosti, podle nejvyššího ukončeného vzdělání, ekonomické aktivity, postavení v zaměstnání, odvětví ekonomické činnosti, druhého zaměstnání a podle pohlaví

Králíky

Nejvyšší ukončené vzdělání, ekonomická aktivita, postavení v zaměstnání, odvětví ekonomické činnosti, druhé zaměstnání	Národnost										Obyvatelstvo celkem
	bulharská	rumunská	řecká	vietnamská	albánská	chorvatská	srbská	jiná	dvoji	nezjištěno	
A. Nejvyšší ukončené vzdělání											
bez vzdělání	-	-	1	-	-	-	-	-	-	-	15
neukončené základní vzdělání	-	-	1	-	-	-	-	-	-	-	11
základní vzdělání	-	-	-	1	-	-	-	1	-	12	782
vyučení bez maturity	-	-	-	-	-	-	-	-	1	2	298
střední odborné bez maturity	-	-	-	1	-	-	-	1	-	5	282
učební obory s maturitou	-	-	-	-	-	-	-	-	-	-	21
úplné střední všeobecné s maturitou	-	-	-	-	-	-	-	-	-	-	119
úplné střední odborné s maturitou	-	-	-	-	-	-	-	-	1	4	332
nástavbové studium	-	-	-	-	-	-	-	-	-	-	60
vyšší odborné vzdělání	-	-	-	-	-	-	-	-	-	-	21
vysokoškolské bakalářské	-	-	-	-	-	-	-	-	-	-	9
vysokoškolské	-	-	-	-	-	-	-	-	1	1	77
vědecká příprava	-	-	-	-	-	-	-	-	-	-	-
nezjištěno	-	-	-	-	-	-	-	-	-	-	12
děti do 15 let	-	-	-	-	-	-	-	-	-	11	428
obyvatelstvo úhrnem	-	-	2	2	-	-	-	2	3	35	2467
B. Ekonomická aktivita											
ekonomicky aktivní osoby	-	-	-	1	-	-	-	-	3	16	1086
v tom:											
zaměstnané osoby, zaměstnavatelé, sam. činní	-	-	-	1	-	-	-	-	1	13	876
pracující důchodci	-	-	-	-	-	-	-	-	-	-	29
pracující studenti a učni	-	-	-	-	-	-	-	-	-	-	5
ženy na mateřské dovolené	-	-	-	-	-	-	-	-	-	1	57
nezaměstnaní	-	-	-	-	-	-	-	-	2	2	119
ekonomicky neaktivní osoby	-	-	2	1	-	-	-	2	-	19	1377
v tom:											
nepracující důchodci	-	-	2	-	-	-	-	1	-	7	637
ostatní s vlastním zdrojem obživy	-	-	-	1	-	-	-	1	-	-	97
žáci, studenti, učni	-	-	-	-	-	-	-	-	-	6	446
ostatní závislé osoby	-	-	-	-	-	-	-	-	-	6	197
osoby s nezj. ek. aktivitou	-	-	-	-	-	-	-	-	-	-	4
obyvatelstvo úhrnem	-	-	2	2	-	-	-	2	3	35	2467

2. Ženy

Tab. č. 154 Obyvatelstvo podle národnosti, podle nejvyššího ukončeného vzdělání, ekonomické aktivity, postavení v zaměstnání, odvětví ekonomické činnosti, druhého zaměstnání a podle pohlaví

Králíky

Nejvyšší ukončené vzdělání, ekonomická aktivita, postavení v zaměstnání, odvětví ekonomické činnosti, druhé zaměstnání	Národnost										
	česká	moravská	slezská	slovenská	polská	německá	romská	maďarská	ukrajinská	ruská	rusínská
<b>C. Postavení v zaměstnání ekonomicky aktivních osob</b>											
zaměstnavatelé	18	-	-	-	-	-	-	-	-	-	-
z toho:											
s 1 - 19 zaměstnanci	B	B	B	B	B	B	B	B	B	B	B
s 20 - 49 zaměstnanci	B	B	B	B	B	B	B	B	B	B	B
s 50 - 99 zaměstnanci	B	B	B	B	B	B	B	B	B	B	B
se 100 a více zaměstnanci	B	B	B	B	B	B	B	B	B	B	B
zaměstnanci v pracovním a služebním poměru	801	4	-	32	10	1	2	2	-	-	-
ostatní zaměstnanci	82	-	-	5	-	1	-	-	-	-	-
samostatně činní	53	-	-	1	2	1	-	-	-	-	-
členové produkčních družstev	1	-	-	-	-	-	-	-	-	-	-
pomáhající rodinní příslušníci	11	-	-	-	-	-	-	-	-	-	-
nezjištěné postavení v zaměstnání	33	-	-	1	1	-	1	2	1	-	-
ekonomicky aktivní osoby úhrnem	999	4	-	39	13	3	3	4	1	-	-
<b>D. Odvětví ekonomické činnosti ekonomicky aktivních osob</b>											
zemědělství, lesnictví, rybolov	40	-	-	3	1	1	-	-	-	-	-
průmysl	382	-	-	18	8	1	1	1	1	-	-
stavebnictví	7	1	-	1	-	-	-	1	-	-	-
obchod, opravy motor. vozidel a spotř. zboží	133	-	-	1	1	1	-	-	-	-	-
pohostinství a ubytování	66	-	-	4	2	-	-	-	-	-	-
doprava, pošta a telekomunikace	47	-	-	2	-	-	-	-	-	-	-
peněžnictví a pojišťovnictví	17	-	-	-	-	-	-	-	-	-	-
činnosti v oblasti nemovitostí, služby pro podniky	17	-	-	2	-	-	-	-	-	-	-
výzkum a vývoj	1	-	-	-	-	-	-	-	-	-	-
veřejná správa, obrana, sociální zabezpečení	40	1	-	3	-	-	-	-	-	-	-
školství	122	-	-	1	-	-	-	1	-	-	-
zdravotnictví, veterinární a sociální činnosti	65	2	-	1	-	-	-	-	-	-	-
ostatní veřejné a osobní služby	29	-	-	2	-	-	-	1	-	-	-
nezjištěno	33	-	-	1	1	-	-	2	-	-	-
ekonomicky aktivní osoby úhrnem	999	4	-	39	13	3	3	4	1	-	-
<b>E. Pracující s druhým zaměstnáním</b>											
jako samostatně činní	16	-	-	-	-	-	-	-	-	-	-
ostatní	14	-	-	1	-	-	-	-	-	-	-
pracující s druhým zaměstnáním úhrnem	30	-	-	1	-	-	-	-	-	-	-

2. Ženy

Tab. č. 154 Obyvatelstvo podle národnosti, podle nejvyššího ukončeného vzdělání, ekonomické aktivity, postavení v zaměstnání, odvětví ekonomické činnosti, druhého zaměstnání a podle pohlaví

Králíky

Nejvyšší ukončené vzdělání, ekonomická aktivita, postavení v zaměstnání, odvětví ekonomické činnosti, druhé zaměstnání	Národnost										Obyvatelstvo celkem	
	bulharská	rumunská	řecká	vietnamská	albánská	chorvatská	srbská	jiná	dvoji	nezjištěno		
C. Postavení v zaměstnání ekonomicky aktivních osob												
zaměstnavatelé	-	-	-	-	-	-	-	-	-	-	1	19
z toho:												
s 1 - 19 zaměstnanci	B	B	B	B	B	B	B	B	B	B	B	B
s 20 - 49 zaměstnanci	B	B	B	B	B	B	B	B	B	B	B	B
s 50 - 99 zaměstnanci	B	B	B	B	B	B	B	B	B	B	B	B
se 100 a více zaměstnanci	B	B	B	B	B	B	B	B	B	B	B	B
zaměstnanci v pracovním a služebním poměru	-	-	-	-	-	-	-	-	-	3	13	868
ostatní zaměstnanci	-	-	-	-	-	-	-	-	-	-	1	89
samostatně činní	-	-	-	1	-	-	-	-	-	-	-	58
členové produkčních družstev	-	-	-	-	-	-	-	-	-	-	-	1
pomáhající rodinní příslušníci	-	-	-	-	-	-	-	-	-	-	-	11
nezjištěné postavení v zaměstnání	-	-	-	-	-	-	-	-	-	-	1	40
ekonomicky aktivní osoby úhrnem	-	-	-	1	-	-	-	-	-	3	16	1086
D. Odvětví ekonomické činnosti ekonomicky aktivních osob												
zemědělství, lesnictví, rybolov	-	-	-	-	-	-	-	-	-	-	-	45
průmysl	-	-	-	-	-	-	-	-	-	2	6	420
stavebnictví	-	-	-	-	-	-	-	-	-	-	-	10
obchod, opravy motor. vozidel a spotř. zboží	-	-	-	1	-	-	-	-	-	-	1	138
pohostinství a ubytování	-	-	-	-	-	-	-	-	-	-	1	73
doprava, pošta a telekomunikace	-	-	-	-	-	-	-	-	-	-	-	49
peněžnictví a pojišťovnictví	-	-	-	-	-	-	-	-	-	-	-	17
činnosti v oblasti nemovitostí, služby pro podniky	-	-	-	-	-	-	-	-	-	-	-	19
výzkum a vývoj	-	-	-	-	-	-	-	-	-	-	-	1
veřejná správa, obrana, sociální zabezpečení	-	-	-	-	-	-	-	-	-	-	-	44
školství	-	-	-	-	-	-	-	-	-	1	6	131
zdravotnictví, veterinární a sociální činnosti	-	-	-	-	-	-	-	-	-	-	-	68
ostatní veřejné a osobní služby	-	-	-	-	-	-	-	-	-	-	-	32
nezjištěno	-	-	-	-	-	-	-	-	-	-	2	39
ekonomicky aktivní osoby úhrnem	-	-	-	1	-	-	-	-	-	3	16	1086
E. Pracující s druhým zaměstnáním												
jako samostatně činní	-	-	-	-	-	-	-	-	-	-	-	16
ostatní	-	-	-	-	-	-	-	-	-	-	1	16
pracující s druhým zaměstnáním úhrnem	-	-	-	-	-	-	-	-	-	-	1	32

3. Muži a ženy úhrnem

Tab. č. 154 Obyvatelstvo podle národnosti, podle nejvyššího ukončeného vzdělání, ekonomické aktivity, postavení v zaměstnání, odvětví ekonomické činnosti, druhého zaměstnání a podle pohlaví

Králiky

Nejvyšší ukončené vzdělání, ekonomická aktivita, postavení v zaměstnání, odvětví ekonomické činnosti, druhé zaměstnání	Národnost										
	česká	moravská	slezská	slovenská	polská	německá	romská	maďarská	ukrajinská	ruská	rusínská
<b>A. Nejvyšší ukončené vzdělání</b>											
bez vzdělání	16	1	-	6	-	-	-	-	-	-	-
neukončené základní vzdělání	10	-	-	3	1	-	-	-	-	-	-
základní vzdělání	1053	1	-	84	10	20	5	13	3	-	-
vyučení bez maturity	694	2	-	27	7	11	1	4	1	-	-
střední odborné bez maturity	655	2	-	19	2	6	1	-	2	-	-
učební obory s maturitou	57	-	-	1	-	-	-	-	-	-	-
úplné střední všeobecné s maturitou	180	-	-	3	1	2	-	1	1	-	-
úplné střední odborné s maturitou	619	5	-	20	-	4	-	1	-	-	-
nástavbové studium	92	2	-	1	-	-	-	-	-	-	-
vyšší odborné vzdělání	33	2	-	-	-	-	-	-	-	-	-
vysokoškolské bakalářské	22	-	-	1	-	-	-	-	-	-	-
vysokoškolské	154	3	-	6	-	-	-	1	-	-	-
vědecká příprava	1	-	-	-	-	-	-	-	-	-	-
nezjištěno	16	-	-	1	-	-	-	-	-	-	-
děti do 15 let	847	1	-	7	-	-	2	-	-	-	-
obyvatelstvo úhrnem	4449	19	-	179	21	43	9	20	7	-	-
<b>B. Ekonomická aktivita</b>											
ekonomicky aktivní osoby	2240	9	-	91	14	15	5	13	2	-	-
v tom:											
zaměstnané osoby, zaměstnavatelé, sam. činní	1905	9	-	78	11	12	4	9	2	-	-
pracující důchodci	50	-	-	1	1	2	-	-	-	-	-
pracující studenti a učni	8	-	-	-	-	-	-	-	-	-	-
ženy na mateřské dovolené	56	-	-	-	-	-	-	-	-	-	-
nezaměstnaní	221	-	-	12	2	1	1	4	-	-	-
ekonomicky neaktivní osoby	2197	10	-	88	7	28	4	7	5	-	-
v tom:											
nepracující důchodci	866	7	-	78	5	27	1	7	2	-	-
ostatní s vlastním zdrojem obživy	92	-	-	1	2	-	-	-	3	-	-
žáci, studenti, učni	896	3	-	7	-	-	3	-	-	-	-
ostatní závislé osoby	343	-	-	2	-	1	-	-	-	-	-
osoby s nezj. ek. aktivitou	12	-	-	-	-	-	-	-	-	-	-
obyvatelstvo úhrnem	4449	19	-	179	21	43	9	20	7	-	-

3. Muži a ženy úhrnem

Tab. č. 154 Obyvatelstvo podle národnosti, podle nejvyššího ukončeného vzdělání, ekonomické aktivity, postavení v zaměstnání, odvětví ekonomické činnosti, druhého zaměstnání a podle pohlaví

Králíky

Nejvyšší ukončené vzdělání, ekonomická aktivita, postavení v zaměstnání, odvětví ekonomické činnosti, druhé zaměstnání	Národnost										Obyvatelstvo celkem
	bulharská	rumunská	řecká	vietnamská	albánská	chorvatská	srbská	jiná	dvoji	nezjištěno	
A. Nejvyšší ukončené vzdělání											
bez vzdělání	-	-	1	-	-	-	-	-	-	-	24
neukončené základní vzdělání	-	-	1	-	-	-	-	-	-	-	15
základní vzdělání	-	-	-	1	-	-	-	1	-	20	1211
vyučení bez maturity	-	-	-	-	-	-	-	-	1	9	757
střední odborné bez maturity	-	-	-	2	-	-	-	2	-	8	699
učební obory s maturitou	-	-	-	-	-	-	-	-	-	-	58
úplné střední všeobecné s maturitou	-	-	-	1	-	-	-	-	-	-	189
úplné střední odborné s maturitou	-	-	-	-	-	-	-	-	1	8	658
nástavbové studium	-	-	-	-	-	-	-	-	-	-	95
vyšší odborné vzdělání	-	-	-	-	-	-	-	-	-	-	35
vysokoškolské bakalářské	-	-	-	-	-	-	-	-	-	-	23
vysokoškolské	-	-	-	-	-	-	-	-	1	1	166
vědecká příprava	-	-	-	-	-	-	-	-	-	-	1
nezjištěno	-	-	-	-	-	-	-	-	-	2	19
děti do 15 let	-	-	-	1	-	-	-	1	-	17	876
obyvatelstvo úhrnem	-	-	2	5	-	-	-	4	3	65	4826
B. Ekonomická aktivita											
ekonomicky aktivní osoby	-	-	-	3	-	-	-	1	3	31	2427
v tom:											
zaměstnané osoby, zaměstnavatelé, sam. činní	-	-	-	3	-	-	-	-	1	25	2059
pracující důchodci	-	-	-	-	-	-	-	-	-	-	54
pracující studenti a učni	-	-	-	-	-	-	-	-	-	-	8
ženy na mateřské dovolené	-	-	-	-	-	-	-	-	-	1	57
nezaměstnaní	-	-	-	-	-	-	-	1	2	5	249
ekonomicky neaktivní osoby	-	-	2	2	-	-	-	3	-	32	2385
v tom:											
nepracující důchodci	-	-	2	-	-	-	-	1	-	11	1007
ostatní s vlastním zdrojem obživy	-	-	-	1	-	-	-	1	-	-	100
žáci, studenti, učni	-	-	-	-	-	-	-	-	-	15	924
ostatní závislé osoby	-	-	-	1	-	-	-	1	-	6	354
osoby s nezj. ek. aktivitou	-	-	-	-	-	-	-	-	-	2	14
obyvatelstvo úhrnem	-	-	2	5	-	-	-	4	3	65	4826

3. Muži a ženy úhrnem

Tab. č. 154 Obyvatelstvo podle národnosti, podle nejvyššího ukončeného vzdělání, ekonomické aktivity, postavení v zaměstnání, odvětví ekonomické činnosti, druhého zaměstnání a podle pohlaví

Králíky

Nejvyšší ukončené vzdělání, ekonomická aktivita, postavení v zaměstnání, odvětví ekonomické činnosti, druhé zaměstnání	Národnost										
	česká	moravská	slezská	slovenská	polská	německá	romská	maďarská	ukrajinská	ruská	rusínská
<b>C. Postavení v zaměstnání ekonomicky aktivních osob</b>											
zaměstnavatelé	63	-	-	1	-	-	-	1	-	-	-
z toho:											
s 1 - 19 zaměstnanci	B	B	B	B	B	B	B	B	B	B	B
s 20 - 49 zaměstnanci	B	B	B	B	B	B	B	B	B	B	B
s 50 - 99 zaměstnanci	B	B	B	B	B	B	B	B	B	B	B
se 100 a více zaměstnanci	B	B	B	B	B	B	B	B	B	B	B
zaměstnanci v pracovním a služebním poměru	1755	9	-	70	11	10	3	6	-	-	-
ostatní zaměstnanci	152	-	-	10	-	2	-	-	-	-	-
samostatně činní	187	-	-	8	2	3	1	1	1	-	-
členové produkčních družstev	3	-	-	-	-	-	-	1	-	-	-
pomáhající rodinní příslušníci	13	-	-	-	-	-	-	-	-	-	-
nezjištěné postavení v zaměstnání	67	-	-	2	1	-	1	4	1	-	-
ekonomicky aktivní osoby úhrnem	2240	9	-	91	14	15	5	13	2	-	-
<b>D. Odvětví ekonomické činnosti ekonomicky aktivních osob</b>											
zemědělství, lesnictví, rybolov	132	-	-	9	1	2	-	1	1	-	-
průmysl	834	2	-	34	8	7	2	3	1	-	-
stavebnictví	165	1	-	15	-	1	-	2	-	-	-
obchod, opravy motor. vozidel a spotř. zboží	196	-	-	4	1	2	-	-	-	-	-
pohostinství a ubytování	112	-	-	4	3	1	-	-	-	-	-
doprava, pošta a telekomunikace	145	1	-	7	-	2	-	2	-	-	-
peněžnictví a pojišťovnictví	24	-	-	1	-	-	-	-	-	-	-
činnosti v oblasti nemovitostí, služby pro podniky	46	-	-	3	-	-	-	-	-	-	-
výzkum a vývoj	2	-	-	-	-	-	-	-	-	-	-
veřejná správa, obrana, sociální zabezpečení	182	1	-	7	-	-	-	1	-	-	-
školství	176	1	-	1	-	-	1	-	-	-	-
zdravotnictví, veterinární a sociální činnosti	75	2	-	1	-	-	-	-	-	-	-
ostatní veřejné a osobní služby	79	1	-	3	-	-	2	-	-	-	-
nezjištěno	72	-	-	2	1	-	-	4	-	-	-
ekonomicky aktivní osoby úhrnem	2240	9	-	91	14	15	5	13	2	-	-
<b>E. Pracující s druhým zaměstnáním</b>											
jako samostatně činní	68	1	-	2	-	-	-	-	-	-	-
ostatní	40	-	-	3	-	-	-	1	-	-	-
pracující s druhým zaměstnáním úhrnem	108	1	-	5	-	-	-	1	-	-	-

3. Muži a ženy úhrnem

**Tab. č. 154** Obyvatelstvo podle národnosti, podle nejvyššího ukončeného vzdělání, ekonomické aktivity, postavení v zaměstnání, odvětví ekonomické činnosti, druhého zaměstnání a podle pohlaví

Králíky

Nejvyšší ukončené vzdělání, ekonomická aktivita, postavení v zaměstnání, odvětví ekonomické činnosti, druhé zaměstnání	Národnost										Obyvatelstvo celkem	
	bulharská	rumunská	řecká	vietnamská	albánská	chorvatská	srbská	jiná	dvoji	nezjištěno		
<b>C. Postavení v zaměstnání ekonomicky aktivních osob</b>												
zaměstnavatelé	-	-	-	-	-	-	-	-	-	-	1	66
z toho:												
s 1 - 19 zaměstnanci	B	B	B	B	B	B	B	B	B	B	B	B
s 20 - 49 zaměstnanci	B	B	B	B	B	B	B	B	B	B	B	B
s 50 - 99 zaměstnanci	B	B	B	B	B	B	B	B	B	B	B	B
se 100 a více zaměstnanci	B	B	B	B	B	B	B	B	B	B	B	B
zaměstnanci v pracovním a služebním poměru	-	-	-	-	-	-	-	-	-	3	25	1892
ostatní zaměstnanci	-	-	-	-	-	-	-	-	-	-	1	165
samostatně činní	-	-	-	3	-	-	-	-	-	-	2	208
členové produkčních družstev	-	-	-	-	-	-	-	-	-	-	-	4
pomáhající rodinní příslušníci	-	-	-	-	-	-	-	-	-	-	-	13
nezjištěné postavení v zaměstnání	-	-	-	-	-	-	-	1	-	-	2	79
ekonomicky aktivní osoby úhrnem	-	-	-	3	-	-	-	1	3	31	2427	
<b>D. Odvětví ekonomické činnosti ekonomicky aktivních osob</b>												
zemědělství, lesnictví, rybolov	-	-	-	-	-	-	-	-	-	-	-	146
průmysl	-	-	-	-	-	-	-	-	2	12	905	
stavebnictví	-	-	-	-	-	-	-	-	-	2	186	
obchod, opravy motor. vozidel a spotř. zboží	-	-	-	3	-	-	-	-	-	2	208	
pohostinství a ubytování	-	-	-	-	-	-	-	-	-	1	121	
doprava, pošta a telekomunikace	-	-	-	-	-	-	-	-	-	1	158	
peněžnictví a pojišťovnictví	-	-	-	-	-	-	-	-	-	-	25	
činnosti v oblasti nemovitostí, služby pro podniky	-	-	-	-	-	-	-	-	-	-	49	
výzkum a vývoj	-	-	-	-	-	-	-	-	-	-	2	
veřejná správa, obrana, sociální zabezpečení	-	-	-	-	-	-	-	-	-	2	193	
školství	-	-	-	-	-	-	-	-	1	7	187	
zdravotnictví, veterinární a sociální činnosti	-	-	-	-	-	-	-	-	-	-	78	
ostatní veřejné a osobní služby	-	-	-	-	-	-	-	-	-	-	85	
nezjištěno	-	-	-	-	-	-	-	1	-	4	84	
ekonomicky aktivní osoby úhrnem	-	-	-	3	-	-	-	1	3	31	2427	
<b>E. Pracující s druhým zaměstnáním</b>												
jako samostatně činní	-	-	-	-	-	-	-	-	-	-	-	71
ostatní	-	-	-	-	-	-	-	-	-	2	46	
pracující s druhým zaměstnáním úhrnem	-	-	-	-	-	-	-	-	-	2	117	

1. Muži

Tab. č. 155 Obyvatelstvo 15leté a starší podle věku,  
podle nejvyššího ukončeného vzdělání, oborů vzdělání a podle pohlaví

Králíky

Nejvyšší ukončené vzdělání, obory vzdělání	Věk												Obyvatelstvo celkem	z toho ekonom. aktivní
	15 - 19	20 - 24	25 - 29	30 - 34	35 - 39	40 - 44	45 - 49	50 - 54	55 - 59	60 - 64	65+	nezjištěno		
Základní vzdělání (vč. neukončeného)	153	18	11	15	29	17	34	36	38	30	52	-	433	171
Střední vzdělání celkem	28	92	107	89	63	89	89	117	58	65	79	-	876	696
v tom:														
učňovské	17	42	34	26	26	61	53	73	38	41	48	-	459	343
odborné	11	50	73	63	37	28	36	44	20	24	31	-	417	353
technické vědy a nauky	2	31	57	51	31	23	27	30	13	18	23	-	306	260
zemědělsko-lesnické vědy	4	18	11	8	5	5	8	12	5	4	4	-	84	73
ekonomické obory	-	-	-	-	-	-	-	-	-	-	1	-	1	-
ostatní společenské vědy	3	-	3	3	1	-	1	-	1	-	-	-	12	11
ostatní obory vč. nezjištěno	2	1	2	1	-	-	-	2	1	2	3	-	14	9
Úplné střední celkem	11	86	48	42	43	39	33	52	22	18	39	-	433	346
v tom:														
učňovské	3	12	6	4	7	1	-	1	1	1	1	-	37	35
odborné	4	47	35	31	33	35	30	44	19	14	34	-	326	270
technické vědy a nauky	2	18	23	20	19	22	20	26	16	9	13	-	188	164
zemědělsko-lesnické vědy	-	13	7	7	8	11	4	11	3	3	9	-	76	62
zdravotnické obory	-	-	-	-	-	-	-	-	-	-	-	-	-	-
ekonomické obory	2	6	1	2	2	-	2	1	-	1	4	-	21	17
pedagogické obory	-	-	1	-	-	1	-	-	-	-	8	-	10	2
ostatní obory vč. nezjištěno	-	10	3	2	4	1	4	6	-	1	-	-	31	25
všeobecné	4	27	7	7	3	3	3	7	2	3	4	-	70	41
Nástavbové studium	-	9	8	2	3	2	4	-	3	3	1	-	35	30
Vyšší odborné vzdělání	-	4	2	1	-	-	-	2	1	-	4	-	14	9
Vysokoškolské vzdělání celkem	-	2	13	12	11	14	3	15	11	4	18	-	103	84
v tom:														
přírodní vědy a nauky	-	-	-	-	-	2	-	-	1	-	1	-	4	3
technické vědy a nauky	-	1	6	2	6	3	2	3	1	1	5	-	30	24
z toho:														
strojírenství a strojn. výroba	-	1	3	1	2	1	-	1	-	1	1	-	11	9
elektrotechn., telek. a výpoč. techn.	-	-	3	-	3	2	1	2	-	-	1	-	12	11
stavebnictví, architektura	-	-	-	-	-	-	-	-	-	-	-	-	-	-
zemědělsko-lesnické vědy	-	-	-	3	1	2	-	2	2	1	4	-	15	12
zdravotnictví, lékařské vědy	-	-	-	-	-	-	-	2	1	1	-	-	4	4
společenské vědy a nauky	-	1	7	7	4	7	1	8	6	1	8	-	50	41
z toho:														
filozofie, teologie	-	-	-	-	-	-	-	-	1	-	3	-	4	3
ekonomie	-	1	3	2	-	2	1	1	-	-	-	-	10	9
politologie, právo	-	-	-	-	1	1	-	1	2	-	-	-	5	4
pedagogika	-	-	3	5	2	3	-	6	3	1	4	-	27	22
vědy a nauky o kultuře a umění	-	-	-	-	-	-	-	-	-	-	-	-	-	-
vojenské vědy a nauky	-	-	-	-	-	-	-	-	-	-	-	-	-	-
ostatní obory vč. nezjištěno	-	-	-	-	-	-	-	-	-	-	-	-	-	-
z vysokoškolského vzdělání bakalářské	-	2	4	3	1	1	1	-	-	1	1	-	14	11
Vědecká příprava	-	-	-	-	1	-	-	-	-	-	-	-	1	1
Osoby bez vzdělání	-	-	1	-	1	-	1	2	-	-	4	-	9	2
Osoby s nezjištěným vzděláním	1	1	-	-	2	-	-	-	-	2	1	-	7	2
Úhrn obyvatel 15letých a starších	193	212	190	161	153	161	164	224	133	122	198	-	1911	1341



2. Ženy

Tab. č. 155 Obyvatelstvo 15leté a starší podle věku,  
podle nejvyššího ukončeného vzdělání, oborů vzdělání a podle pohlaví

Králiky

Nejvyšší ukončené vzdělání, obory vzdělání	Věk												Obyvatelstvo celkem	z toho ekonom. aktivní
	15 - 19	20 - 24	25 - 29	30 - 34	35 - 39	40 - 44	45 - 49	50 - 54	55 - 59	60 - 64	65+	nezjištěno		
Základní vzdělání (vč. neukončeného)	141	13	16	20	23	49	98	79	85	75	194	-	793	250
Střední vzdělání celkem	16	59	92	60	59	35	51	54	46	28	80	-	580	360
v tom:														
učňovské	8	21	35	14	29	22	34	33	31	18	53	-	298	162
odborné	8	38	57	46	30	13	17	21	15	10	27	-	282	198
technické vědy a nauky	1	20	30	30	17	3	4	7	1	3	8	-	124	98
zemědělsko-lesnické vědy	-	-	3	2	2	1	1	3	1	1	2	-	16	9
ekonomické obory	-	1	-	-	2	1	1	2	9	3	8	-	27	9
ostatní společenské vědy	7	15	23	11	8	7	7	8	3	2	6	-	97	70
ostatní obory vč. nezjištěno	-	2	1	3	1	1	4	1	1	1	3	-	18	12
Úplné střední celkem	24	109	57	61	42	30	42	38	33	15	21	-	472	326
v tom:														
učňovské	1	6	5	2	1	3	1	1	-	-	1	-	21	17
odborné	5	65	44	46	32	25	33	32	25	10	15	-	332	241
technické vědy a nauky	1	6	11	13	10	7	7	6	2	-	-	-	63	52
zemědělsko-lesnické vědy	1	2	8	5	4	3	2	5	4	1	2	-	37	28
zdravotnické obory	-	12	7	5	4	9	5	5	3	3	8	-	61	40
ekonomické obory	1	25	10	13	9	3	14	11	8	2	3	-	99	73
pedagogické obory	1	4	2	5	3	2	3	3	6	4	1	-	34	19
ostatní obory vč. nezjištěno	1	16	6	5	2	1	2	2	2	-	1	-	38	29
všeobecné	18	38	8	13	9	2	8	5	8	5	5	-	119	68
Návšobové studium	-	11	15	2	10	6	10	4	1	1	-	-	60	56
Vyšší odborné vzdělání	-	10	6	1	1	-	-	2	-	1	-	-	21	16
Vysokoškolské vzdělání celkem	-	14	7	19	11	9	6	10	5	5	-	-	86	72
v tom:														
přírodní vědy a nauky	-	1	-	-	1	1	-	1	-	-	-	-	4	3
technické vědy a nauky	-	-	1	-	-	-	-	-	-	-	-	-	1	1
z toho:														
strojírenství a strojí výroba	-	-	-	-	-	-	-	-	-	-	-	-	-	-
elektrotechn., telek. a výpoč. techn.	-	-	-	-	-	-	-	-	-	-	-	-	-	-
stavebnictví, architektura	-	-	-	-	-	-	-	-	-	-	-	-	-	-
zemědělsko-lesnické vědy	-	-	-	2	1	-	1	1	-	-	-	-	5	5
zdravotnictví, lékařské vědy	-	2	3	-	1	2	2	1	-	-	-	-	11	9
společenské vědy a nauky	-	10	3	16	8	5	3	6	5	5	-	-	61	50
z toho:														
filozofie, teologie	-	-	-	1	-	-	-	-	-	-	-	-	1	1
ekonomie	-	6	-	6	1	-	-	-	-	-	-	-	13	10
politologie, právo	-	-	-	-	-	-	-	-	-	-	-	-	-	-
pedagogika	-	3	2	9	7	5	3	6	4	5	-	-	44	37
vědy a nauky o kultuře a umění	-	1	-	-	-	-	-	1	-	-	-	-	2	2
vojenské vědy a nauky	-	-	-	-	-	-	-	-	-	-	-	-	-	-
ostatní obory vč. nezjištěno	-	-	-	1	-	1	-	-	-	-	-	-	2	2
z vysokoškolského vzdělání bakalářské	-	7	-	2	-	-	-	-	-	-	-	-	9	5
Vědecká příprava	-	-	-	-	-	-	-	-	-	-	-	-	-	-
Osoby bez vzdělání	-	1	-	-	2	-	-	-	1	-	11	-	15	3
Osoby s nezjištěným vzděláním	1	4	-	2	-	-	-	-	-	2	3	-	12	3
Úhrn obyvatel 15letých a starších	182	221	193	165	148	129	207	187	171	127	309	-	2039	1086

3. Muži a ženy úhrnem

Tab. č. 155 Obyvatelstvo 15leté a starší podle věku,  
podle nejvyššího ukončeného vzdělání, oborů vzdělání a podle pohlaví

Králíky

Nejvyšší ukončené vzdělání, obory vzdělání	Věk												Obyvatelstvo celkem	z toho ekonom. aktivní
	15 - 19	20 - 24	25 - 29	30 - 34	35 - 39	40 - 44	45 - 49	50 - 54	55 - 59	60 - 64	65+	nezjištěno		
Základní vzdělání (vč. neukončeného)	294	31	27	35	52	66	132	115	123	105	246	-	1226	421
Střední vzdělání celkem	44	151	199	149	122	124	140	171	104	93	159	-	1456	1056
v tom:														
učňovské	25	63	69	40	55	83	87	106	69	59	101	-	757	505
odborné	19	88	130	109	67	41	53	65	35	34	58	-	699	551
technické vědy a nauky	3	51	87	81	48	26	31	37	14	21	31	-	430	358
zemědělsko-lesnické vědy	4	18	14	10	7	6	9	15	6	5	6	-	100	82
ekonomické obory	-	1	-	-	2	1	1	2	9	3	9	-	28	9
ostatní společenské vědy	10	15	26	14	9	7	8	8	4	2	6	-	109	81
ostatní obory vč. nezjištěno	2	3	3	4	1	1	4	3	2	3	6	-	32	21
Úplné střední celkem	35	195	105	103	85	69	75	90	55	33	60	-	905	672
v tom:														
učňovské	4	18	11	6	8	4	1	2	1	1	2	-	58	52
odborné	9	112	79	77	65	60	63	76	44	24	49	-	658	511
technické vědy a nauky	3	24	34	33	29	29	27	32	18	9	13	-	251	216
zemědělsko-lesnické vědy	1	15	15	12	12	14	6	16	7	4	11	-	113	90
zdravotnické obory	-	12	7	5	4	9	5	5	3	3	8	-	61	40
ekonomické obory	3	31	11	15	11	3	16	12	8	3	7	-	120	90
pedagogické obory	1	4	3	5	3	3	3	3	6	4	9	-	44	21
ostatní obory vč. nezjištěno	1	26	9	7	6	2	6	8	2	1	1	-	69	54
všeobecné	22	65	15	20	12	5	11	12	10	8	9	-	189	109
Návštbové studium	-	20	23	4	13	8	14	4	4	4	1	-	95	86
Vyšší odborné vzdělání	-	14	8	2	1	-	-	4	1	1	4	-	35	25
Vysokoškolské vzdělání celkem	-	16	20	31	22	23	9	25	16	9	18	-	189	156
v tom:														
přírodní vědy a nauky	-	1	-	-	1	3	-	1	1	-	1	-	8	6
technické vědy a nauky	-	1	7	2	6	3	2	3	1	1	5	-	31	25
z toho:														
strojírenství a strojná výroba	-	1	3	1	2	1	-	1	-	1	1	-	11	9
elektrotechn., telek. a výpoč. techn.	-	-	3	-	3	2	1	2	-	-	1	-	12	11
stavebnictví, architektura	-	-	-	-	-	-	-	-	-	-	-	-	-	-
zemědělsko-lesnické vědy	-	-	-	5	2	2	1	3	2	1	4	-	20	17
zdravotnictví, lékařské vědy	-	2	3	-	1	2	2	3	1	1	-	-	15	13
společenské vědy a nauky	-	11	10	23	12	12	4	14	11	6	8	-	111	91
z toho:														
filozofie, teologie	-	-	-	1	-	-	-	-	1	-	3	-	5	4
ekonomie	-	7	3	8	1	2	1	1	-	-	-	-	23	19
politologie, právo	-	-	-	-	1	1	-	1	2	-	-	-	5	4
pedagogika	-	3	5	14	9	8	3	12	7	6	4	-	71	59
vědy a nauky o kultuře a umění	-	1	-	-	-	-	-	1	-	-	-	-	2	2
vojenské vědy a nauky	-	-	-	-	-	-	-	-	-	-	-	-	-	-
ostatní obory vč. nezjištěno	-	-	-	1	-	1	-	-	-	-	-	-	2	2
z vysokoškolského vzdělání bakalářské	-	9	4	5	1	1	1	-	-	1	1	-	23	16
Vědecká příprava	-	-	-	-	1	-	-	-	-	-	-	-	1	1
Osoby bez vzdělání	-	1	1	-	3	-	1	2	1	-	15	-	24	5
Osoby s nezjištěným vzděláním	2	5	-	2	2	-	-	-	-	4	4	-	19	5
Úhrn obyvatel 15letých a starších	375	433	383	326	301	290	371	411	304	249	507	-	3950	2427

1. Muži

Tab. č. 156 Obyvatelstvo podle věku, podle náboženského vyznání a podle pohlaví

Králíky

Náboženské vyznání	Věk												Obyvatelstvo celkem
	- 14	15 - 19	20 - 24	25 - 29	30 - 34	35 - 39	40 - 49	50 - 59	60 - 69	70 - 79	80+	nezjištěno	
Bez vyznání	327	150	145	135	125	113	234	191	67	25	7	-	1519
Věřící	62	27	40	30	20	26	61	129	127	58	15	-	595
v tom:													
Církev římskokatolická	45	24	30	25	16	21	55	118	114	53	13	-	514
Českobratrská církev evangelická	3	-	1	-	-	1	1	4	7	3	1	-	21
Církev československá husitská	1	-	1	1	-	-	-	5	-	2	-	-	10
Církev řeckokatolická	-	-	-	-	-	-	-	1	-	-	1	-	2
Pravoslavná církev v českých zemích	-	-	-	-	-	-	-	-	-	-	-	-	-
Bratrská jednota baptistů	-	-	-	-	-	-	-	-	-	-	-	-	-
Církev adventistů sedmého dne	-	-	-	-	-	-	-	-	-	-	-	-	-
Církev bratrská	-	-	-	-	-	-	-	-	-	-	-	-	-
Evangelická církev a. v. v ČR	-	-	-	1	-	-	-	-	-	-	-	-	1
Evangelická církev metodistická	-	-	1	-	-	-	-	-	-	-	-	-	1
Jednota bratrská	-	-	1	1	-	-	-	-	-	-	-	-	2
Křesťanské sbory	-	-	1	-	-	-	-	-	-	-	-	-	1
Luterská evangelická církev a. v. v ČR	-	-	-	-	-	-	-	-	-	-	-	-	-
Novoapostolská církev v ČR	-	-	-	-	-	-	-	-	-	-	-	-	-
Slezská církev evangelická a. v.	-	-	-	-	-	-	-	-	-	-	-	-	-
Starokatolická církev v ČR	-	-	-	-	-	-	-	-	-	-	-	-	-
Federace židovských obcí v ČR	-	-	-	-	-	-	-	-	-	-	-	-	-
Apoštolská církev	-	1	-	-	-	-	-	-	-	-	-	-	1
Náboženská společnost českých unitářů	-	-	-	-	-	-	-	-	-	-	-	-	-
Náboženská společnost Svědkové Jehovovi	-	-	-	-	-	-	-	-	1	-	-	-	1
Církev Ježíše Krista Sv. posledních dnů	2	-	-	-	-	1	-	-	-	-	-	-	3
Církev sjednocení	-	-	-	-	-	-	-	-	-	-	-	-	-
Scientologická církev	-	-	-	-	-	-	-	-	-	-	-	-	-
Křesťanská společenství	-	-	-	-	-	-	-	-	-	-	-	-	-
Anglikánská církev	-	-	-	-	-	-	-	-	-	-	-	-	-
islám	-	-	-	-	-	-	-	-	-	-	-	-	-
buddhismus	-	-	2	-	-	1	-	-	-	-	-	-	3
hinduismus	1	-	-	-	-	-	-	-	-	-	-	-	1
hnutí Hare Kršna	-	-	-	-	-	-	-	-	-	-	-	-	-
ostatní a nepřesně určené	10	2	3	2	4	2	5	1	5	-	-	-	34
Nezjištěno	59	16	27	25	16	14	30	37	19	2	-	-	245
Obyvatelstvo úhrnem	448	193	212	190	161	153	325	357	213	85	22	-	2359

2. Ženy

Tab. č. 156 Obyvatelstvo podle věku, podle náboženského vyznání a podle pohlaví

Králíky

Náboženské vyznání	Věk												Obyvatelstvo celkem
	- 14	15 - 19	20 - 24	25 - 29	30 - 34	35 - 39	40 - 49	50 - 59	60 - 69	70 - 79	80+	nezjištěno	
Bez vyznání	303	137	163	132	108	105	210	131	57	31	9	-	1386
Věřící	66	30	41	43	40	31	88	196	158	114	43	-	850
v tom:													
Církev římskokatolická	52	26	37	33	30	27	78	178	143	103	39	-	746
Českobratrská církev evangelická	-	-	1	-	1	-	4	5	4	3	1	-	19
Církev československá husitská	2	-	-	2	2	1	2	5	3	6	1	-	24
Církev řeckokatolická	-	-	-	-	1	-	-	1	1	-	-	-	3
Pravoslavná církev v českých zemích	-	-	2	-	-	1	-	1	2	1	1	-	8
Bratrská jednota baptistů	-	-	-	-	-	-	-	-	-	-	-	-	-
Církev adventistů sedmého dne	-	-	-	-	-	-	-	-	-	-	-	-	-
Církev bratrská	-	-	-	-	-	-	-	-	-	-	-	-	-
Evangelická církev a. v. v ČR	-	-	-	-	-	-	-	-	-	-	-	-	-
Evangelická církev metodistická	-	-	-	-	-	-	-	-	-	-	-	-	-
Jednota bratrská	1	-	-	1	-	-	-	1	-	-	-	-	3
Křesťanské sbory	-	-	-	-	-	-	1	-	-	-	-	-	1
Luterská evangelická církev a. v. v ČR	-	-	-	-	-	-	-	-	-	-	-	-	-
Novoapoštolská církev v ČR	-	-	-	-	-	-	-	-	-	-	-	-	-
Slezská církev evangelická a. v.	-	-	-	-	-	-	-	-	-	-	-	-	-
Starokatolická církev v ČR	-	-	-	-	-	-	-	-	1	-	-	-	1
Federace židovských obcí v ČR	-	-	-	-	-	-	-	-	-	-	-	-	-
Apoštolská církev	-	-	-	-	-	-	-	-	-	-	-	-	-
Náboženská společnost českých unitářů	-	-	-	-	-	-	-	-	-	-	-	-	-
Náboženská společnost Svědkové Jehovovi	-	-	-	-	-	-	-	-	1	-	-	-	1
Církev Ježíše Krista Sv. posledních dnů	1	1	-	-	-	1	-	-	-	-	-	-	3
Církev sjednocení	-	-	-	-	-	-	-	-	-	-	-	-	-
Scientologická církev	-	-	-	-	-	-	-	-	-	-	-	-	-
Křesťanská společenství	-	-	-	-	-	-	-	-	-	-	-	-	-
Anglikánská církev	-	-	-	-	-	-	-	-	-	-	-	-	-
islám	-	-	-	-	-	-	-	-	-	-	-	-	-
buddhismus	-	-	1	-	-	1	-	-	-	-	-	-	2
hinduismus	-	1	-	-	-	-	-	-	-	-	-	-	1
hnutí Hare Kršna	-	-	-	-	-	-	-	-	-	-	-	-	-
ostatní a nepřesně určené	10	2	-	7	6	-	3	5	3	1	1	-	38
Nezjištěno	59	15	17	18	17	12	38	31	15	7	2	-	231
Obyvatelstvo úhrnem	428	182	221	193	165	148	336	358	230	152	54	-	2467

## 3. Muži a ženy úhrnem

Tab. č. 156 Obyvatelstvo podle věku, podle náboženského vyznání a podle pohlaví

Králíky

Náboženské vyznání	Věk												Obyvatelstvo celkem
	- 14	15 - 19	20 - 24	25 - 29	30 - 34	35 - 39	40 - 49	50 - 59	60 - 69	70 - 79	80+	nezjištěno	
Bez vyznání	630	287	308	267	233	218	444	322	124	56	16	-	2905
Věřící	128	57	81	73	60	57	149	325	285	172	58	-	1445
v tom:													
Církev římskokatolická	97	50	67	58	46	48	133	296	257	156	52	-	1260
Českobratrská církev evangelická	3	-	2	-	1	1	5	9	11	6	2	-	40
Církev československá husitská	3	-	1	3	2	1	2	10	3	8	1	-	34
Církev řeckokatolická	-	-	-	-	1	-	-	2	1	-	1	-	5
Pravoslavná církev v českých zemích	-	-	2	-	-	1	-	1	2	1	1	-	8
Bratrská jednota baptistů	-	-	-	-	-	-	-	-	-	-	-	-	-
Církev adventistů sedmého dne	-	-	-	-	-	-	-	-	-	-	-	-	-
Církev bratrská	-	-	-	-	-	-	-	-	-	-	-	-	-
Evangelická církev a. v. v ČR	-	-	-	1	-	-	-	-	-	-	-	-	1
Evangelická církev metodistická	-	-	1	-	-	-	-	-	-	-	-	-	1
Jednota bratrská	1	-	1	2	-	-	-	1	-	-	-	-	5
Křesťanské sbory	-	-	1	-	-	-	1	-	-	-	-	-	2
Luterská evangelická církev a. v. v ČR	-	-	-	-	-	-	-	-	-	-	-	-	-
Novoapostolská církev v ČR	-	-	-	-	-	-	-	-	-	-	-	-	-
Slezská církev evangelická a. v.	-	-	-	-	-	-	-	-	-	-	-	-	-
Starokatolická církev v ČR	-	-	-	-	-	-	-	-	1	-	-	-	1
Federace židovských obcí v ČR	-	-	-	-	-	-	-	-	-	-	-	-	-
Apoštolská církev	-	1	-	-	-	-	-	-	-	-	-	-	1
Náboženská společnost českých unitářů	-	-	-	-	-	-	-	-	-	-	-	-	-
Náboženská společnost Svědkové Jehovovi	-	-	-	-	-	-	-	-	2	-	-	-	2
Církev Ježíše Krista Sv. posledních dnů	3	1	-	-	-	2	-	-	-	-	-	-	6
Církev sjednocení	-	-	-	-	-	-	-	-	-	-	-	-	-
Scientologická církev	-	-	-	-	-	-	-	-	-	-	-	-	-
Křesťanská společenství	-	-	-	-	-	-	-	-	-	-	-	-	-
Anglikánská církev	-	-	-	-	-	-	-	-	-	-	-	-	-
islám	-	-	-	-	-	-	-	-	-	-	-	-	-
buddhismus	-	-	3	-	-	2	-	-	-	-	-	-	5
hinduismus	1	1	-	-	-	-	-	-	-	-	-	-	2
hnutí Hare Kršna	-	-	-	-	-	-	-	-	-	-	-	-	-
ostatní a nepřesně určené	20	4	3	9	10	2	8	6	8	1	1	-	72
Nezjištěno	118	31	44	43	33	26	68	68	34	9	2	-	476
Obyvatelstvo úhrnem	876	375	433	383	326	301	661	715	443	237	76	-	4826

1. Muži

Tab. č. 157 Obyvatelstvo podle věku, podle místa trvalého pobytu  
v době narození a podle pohlaví

Králíky

Místo trvalého pobytu v době narození	Věk										Obyvatelstvo celkem
	- 14	15 - 19	20 - 29	30 - 39	40 - 49	50 - 59	60 - 69	70 - 79	80+	nezjištěno	
Obyvatelstvo úhrnem	448	193	402	314	325	357	213	85	22	-	2359
Narození v ČR celkem											
abs.	443	191	396	296	308	311	181	70	17	-	2213
%	98,9	99,0	98,5	94,3	94,8	87,1	85,0	82,4	77,3	X	93,8
v tom:											
v obci trval. pobytu											
abs.	384	156	282	178	152	107	16	1	-	-	1276
%	85,7	80,8	70,1	56,7	46,8	30,0	7,5	1,2	-	X	54,1
v jiné obci okresu											
abs.	26	15	61	56	63	86	76	25	9	-	417
%	5,8	7,8	15,2	17,8	19,4	24,1	35,7	29,4	40,9	X	17,7
v jiném okrese kraje											
abs.	1	1	2	6	8	9	9	4	2	-	42
%	0,2	0,5	0,5	1,9	2,5	2,5	4,2	4,7	9,1	X	1,8
v jiném kraji											
abs.	32	19	51	56	85	109	80	40	6	-	478
%	7,1	9,8	12,7	17,8	26,2	30,5	37,6	47,1	27,3	X	20,3
Narození mimo okres trvalého pobytu:											
HI. m. Praha	5	-	3	3	4	5	4	1	-	-	25
Středočeský kraj celkem	2	1	3	4	5	11	5	2	-	-	33
Benešov	-	-	-	1	-	1	-	-	-	-	2
Beroun	-	-	-	-	-	2	-	-	-	-	2
Kladno	-	-	1	-	1	-	-	-	-	-	2
Kolín	-	-	1	-	1	-	-	-	-	-	2
Kutná Hora	-	-	-	-	-	2	1	-	-	-	3
Mělník	-	-	1	-	-	-	1	-	-	-	2
Mladá Boleslav	-	-	-	1	-	1	-	-	-	-	2
Nymburk	1	1	-	2	2	2	-	1	-	-	9
Praha-východ	1	-	-	-	-	1	1	1	-	-	4
Praha-západ	-	-	-	-	-	-	-	-	-	-	-
Příbram	-	-	-	-	-	1	1	-	-	-	2
Rakovník	-	-	-	-	1	1	1	-	-	-	3
Jihočeský kraj celkem	-	-	-	-	2	4	-	1	-	-	7
České Budějovice	-	-	-	-	-	1	-	-	-	-	1
Český Krumlov	-	-	-	-	1	1	-	-	-	-	2
Jindřichův Hradec	-	-	-	-	-	-	-	-	-	-	-
Písek	-	-	-	-	-	-	-	-	-	-	-
Prachatice	-	-	-	-	1	1	-	1	-	-	3
Strakonice	-	-	-	-	-	1	-	-	-	-	1
Tábor	-	-	-	-	-	-	-	-	-	-	-

1. Muži

Tab. č. 157 Obyvatelstvo podle věku, podle místa trvalého pobytu  
v době narození a podle pohlaví

Králíky

Místo trvalého pobytu v době narození	Věk										Obyvatelstvo celkem
	- 14	15 - 19	20 - 29	30 - 39	40 - 49	50 - 59	60 - 69	70 - 79	80+	nezjištěno	
Píseňský kraj celkem	1	-	2	-	1	-	1	1	1	-	7
Domažlice	-	-	-	-	-	-	-	-	-	-	-
Klatovy	-	-	-	-	-	-	-	-	-	-	-
Píseň-město	-	-	1	-	-	-	-	-	-	-	1
Píseň-jih	-	-	-	-	-	-	-	-	-	-	-
Píseň-sever	-	-	1	-	-	-	1	1	1	-	4
Rokycany	1	-	-	-	-	-	-	-	-	-	1
Tachov	-	-	-	-	1	-	-	-	-	-	1
Karlovarský kraj celkem	2	1	2	1	3	1	-	-	-	-	10
Cheb	-	-	2	-	1	1	-	-	-	-	4
Karlovy Vary	2	1	-	1	2	-	-	-	-	-	6
Sokolov	-	-	-	-	-	-	-	-	-	-	-
Ústecký kraj celkem	-	3	1	3	7	3	1	1	-	-	19
Děčín	-	-	-	1	1	-	-	-	-	-	2
Chomutov	-	-	-	-	1	-	-	-	-	-	1
Litoměřice	-	-	-	1	1	-	-	-	-	-	2
Louny	-	1	-	-	-	-	1	-	-	-	2
Most	-	1	-	1	2	-	-	1	-	-	5
Teplice	-	-	-	-	-	2	-	-	-	-	2
Ústí nad Labem	-	1	1	-	2	1	-	-	-	-	5
Liberecký kraj celkem	3	-	1	1	2	4	-	1	-	-	12
Česká Lípa	-	-	1	-	-	-	-	-	-	-	1
Jablonec nad Nisou	-	-	-	-	-	-	-	-	-	-	-
Liberec	2	-	-	-	2	2	-	-	-	-	6
Semily	1	-	-	1	-	2	-	1	-	-	5
Královéhradecký kraj celkem	4	3	11	7	11	24	22	9	4	-	95
Hradec Králové	1	-	2	1	4	-	8	1	-	-	17
Jičín	-	-	1	1	-	1	1	-	-	-	4
Náchod	1	1	1	2	1	4	1	1	1	-	13
Rychnov nad Kněžnou	2	1	5	1	4	16	11	7	3	-	50
Trutnov	-	1	2	2	2	3	1	-	-	-	11
Pardubický kraj celkem	1	1	2	6	8	9	9	4	2	-	42
Chrudim	-	-	-	-	5	2	1	1	1	-	10
Pardubice	1	1	-	2	2	2	6	2	1	-	17
Svitavy	-	-	2	4	1	5	2	1	-	-	15
Ústí nad Orlicí	-	-	-	-	-	-	-	-	-	-	-

1. Muži

Tab. č. 157 Obyvatelstvo podle věku, podle místa trvalého pobytu  
v době narození a podle pohlaví

Králíky

Místo trvalého pobytu v době narození	Věk										Obyvatelstvo celkem
	- 14	15 - 19	20 - 29	30 - 39	40 - 49	50 - 59	60 - 69	70 - 79	80+	nezjištěno	
Vysočina celkem	-	1	-	1	-	6	6	1	1	-	16
Havlíčkův Brod	-	-	-	-	-	1	3	-	-	-	4
Jihlava	-	-	-	-	-	-	-	1	-	-	1
Pelhřimov	-	1	-	-	-	1	1	-	-	-	3
Třebíč	-	-	-	-	-	2	1	-	1	-	4
Žďár nad Sázavou	-	-	-	1	-	2	1	-	-	-	4
Jihomoravský kraj celkem	3	4	2	5	3	12	14	5	-	-	48
Blansko	1	-	-	-	-	1	2	2	-	-	6
Brno-město	1	2	1	1	1	-	3	2	-	-	11
Brno-venkov	-	-	-	-	-	1	2	1	-	-	4
Břeclav	-	1	1	1	-	2	-	-	-	-	5
Hodonín	1	-	-	1	1	3	3	-	-	-	9
Vyškov	-	1	-	-	-	2	2	-	-	-	5
Znojmo	-	-	-	2	1	3	2	-	-	-	8
Olomoucký kraj celkem	8	5	22	23	40	32	21	14	-	-	165
Jeseník	1	-	2	1	3	1	2	-	-	-	10
Olomouc	-	1	1	1	1	2	5	1	-	-	12
Prostějov	-	-	2	-	2	4	1	1	-	-	10
Přerov	-	-	-	3	1	3	-	-	-	-	7
Šumperk	7	4	17	18	33	22	13	12	-	-	126
Zlínský kraj celkem	1	-	-	2	4	3	2	2	-	-	14
Kroměříž	-	-	-	-	-	-	-	1	-	-	1
Uherské Hradiště	1	-	-	1	1	3	2	-	-	-	8
Vsetín	-	-	-	1	-	-	-	-	-	-	1
Zlín	-	-	-	-	3	-	-	1	-	-	4
Moravskoslezský kraj celkem	3	1	4	6	3	4	4	2	-	-	27
Bruntál	-	-	-	-	2	-	1	-	-	-	3
Frýdek-Místek	-	-	1	-	-	-	1	-	-	-	2
Karviná	2	1	1	4	-	-	-	-	-	-	8
Nový Jičín	-	-	1	1	-	2	1	-	-	-	5
Opava	-	-	1	-	-	1	-	-	-	-	2
Ostrava-město	1	-	-	1	1	1	1	2	-	-	7
Narození v cizině celkem											
abs.	3	1	5	15	16	41	29	14	4	-	128
%	0,7	0,5	1,2	4,8	4,9	11,5	13,6	16,5	18,2	X	5,4
v tom:											
Slovenská republika	2	1	3	11	15	30	21	11	1	-	95
země Evropské unie	-	-	-	1	-	-	1	-	-	-	2
ostatní země Evropy	-	-	1	1	1	10	7	3	2	-	25
země Asie	-	-	-	2	-	-	-	-	-	-	2
ostatní a nepřesně určené	1	-	1	-	-	1	-	-	1	-	4
Místo narození nezjištěno	2	1	1	3	1	5	3	1	1	-	18



2. Ženy

Tab. č. 157 Obyvatelstvo podle věku, podle místa trvalého pobytu  
v době narození a podle pohlaví

Králíky

Místo trvalého pobytu v době narození	Věk										Obyvatelstvo celkem
	- 14	15 - 19	20 - 29	30 - 39	40 - 49	50 - 59	60 - 69	70 - 79	80+	nezjištěno	
Obyvatelstvo úhrnem	428	182	414	313	336	358	230	152	54	-	2467
Narození v ČR celkem											
abs.	420	179	407	296	303	302	191	121	47	-	2266
%	98,1	98,4	98,3	94,6	90,2	84,4	83,0	79,6	87,0	X	91,9
v tom:											
v obci trval. pobytu											
abs.	366	145	278	153	105	69	24	7	4	-	1151
%	85,5	79,7	67,1	48,9	31,3	19,3	10,4	4,6	7,4	X	46,7
v jiné obci okresu											
abs.	28	19	68	69	69	108	65	57	22	-	505
%	6,5	10,4	16,4	22,0	20,5	30,2	28,3	37,5	40,7	X	20,5
v jiném okrese kraje											
abs.	1	1	4	6	14	13	13	6	1	-	59
%	0,2	0,5	1,0	1,9	4,2	3,6	5,7	3,9	1,9	X	2,4
v jiném kraji											
abs.	25	14	57	68	115	112	89	51	20	-	551
%	5,8	7,7	13,8	21,7	34,2	31,3	38,7	33,6	37,0	X	22,3
Narození mimo okres trvalého pobytu:											
HI. m. Praha	2	1	-	3	1	4	7	1	1	-	20
Středočeský kraj celkem	-	-	1	2	3	8	9	6	1	-	30
Benešov	-	-	-	-	-	1	-	1	-	-	2
Beroun	-	-	1	-	-	-	-	2	-	-	3
Kladno	-	-	-	-	1	2	1	1	-	-	5
Kolín	-	-	-	-	-	-	1	1	-	-	2
Kutná Hora	-	-	-	-	1	-	-	-	-	-	1
Mělník	-	-	-	2	-	1	1	-	-	-	4
Mladá Boleslav	-	-	-	-	-	1	1	-	-	-	2
Nymburk	-	-	-	-	-	1	-	-	1	-	2
Praha-východ	-	-	-	-	1	1	2	-	-	-	4
Praha-západ	-	-	-	-	-	-	2	1	-	-	3
Příbram	-	-	-	-	-	1	1	-	-	-	2
Rakovník	-	-	-	-	-	-	-	-	-	-	-
Jihočeský kraj celkem	1	-	2	-	4	2	1	1	-	-	11
České Budějovice	1	-	-	-	1	-	-	-	-	-	2
Český Krumlov	-	-	1	-	2	1	1	-	-	-	5
Jindřichův Hradec	-	-	-	-	-	-	-	-	-	-	-
Písek	-	-	-	-	-	-	-	1	-	-	1
Prachatice	-	-	-	-	1	1	-	-	-	-	2
Strakonice	-	-	-	-	-	-	-	-	-	-	-
Tábor	-	-	1	-	-	-	-	-	-	-	1

2. Ženy

Tab. č. 157 Obyvatelstvo podle věku, podle místa trvalého pobytu  
v době narození a podle pohlaví

Králíky

Místo trvalého pobytu v době narození	Věk										Obyvatelstvo celkem
	- 14	15 - 19	20 - 29	30 - 39	40 - 49	50 - 59	60 - 69	70 - 79	80+	nezjištěno	
Plzeňský kraj celkem	-	2	-	1	2	2	1	1	1	-	10
Domažlice	-	1	-	-	-	-	-	-	1	-	2
Klatovy	-	-	-	-	2	-	1	-	-	-	3
Plzeň-město	-	-	-	-	-	1	-	1	-	-	2
Plzeň-jih	-	1	-	-	-	-	-	-	-	-	1
Plzeň-sever	-	-	-	-	-	1	-	-	-	-	1
Rokycany	-	-	-	1	-	-	-	-	-	-	1
Tachov	-	-	-	-	-	-	-	-	-	-	-
Karlovarský kraj celkem	1	-	-	5	-	1	-	-	-	-	7
Cheb	-	-	-	1	-	1	-	-	-	-	2
Karlovy Vary	-	-	-	2	-	-	-	-	-	-	2
Sokolov	1	-	-	2	-	-	-	-	-	-	3
Ústecký kraj celkem	1	1	2	4	9	7	1	-	1	-	26
Děčín	-	-	-	1	-	-	-	-	-	-	1
Chomutov	-	-	-	1	3	2	-	-	-	-	6
Litoměřice	-	-	-	1	2	-	1	-	-	-	4
Louny	-	-	1	-	2	1	-	-	1	-	5
Most	-	1	-	1	-	2	-	-	-	-	4
Teplice	1	-	1	-	2	1	-	-	-	-	5
Ústí nad Labem	-	-	-	-	-	1	-	-	-	-	1
Liberecký kraj celkem	-	-	1	2	3	4	1	-	1	-	12
Česká Lípa	-	-	-	-	2	-	-	-	-	-	2
Jablonec nad Nisou	-	-	1	-	-	-	-	-	-	-	1
Liberec	-	-	-	-	1	2	-	-	-	-	3
Semily	-	-	-	2	-	2	1	-	1	-	6
Královéhradecký kraj celkem	3	1	13	13	12	25	29	19	2	-	117
Hradec Králové	-	1	3	2	3	4	7	8	1	-	29
Jičín	-	-	1	-	-	1	2	1	-	-	5
Náchod	1	-	3	4	2	4	1	-	-	-	15
Rychnov nad Kněžnou	1	-	6	6	5	11	19	10	1	-	59
Trutnov	1	-	-	1	2	5	-	-	-	-	9
Pardubický kraj celkem	1	1	4	6	14	13	13	6	1	-	59
Chrudim	-	-	2	1	2	5	4	5	-	-	19
Pardubice	1	1	2	4	3	1	5	1	-	-	18
Svitavy	-	-	-	1	9	7	4	-	1	-	22
Ústí nad Orlicí	-	-	-	-	-	-	-	-	-	-	-

2. Ženy

Tab. č. 157 Obyvatelstvo podle věku, podle místa trvalého pobytu  
v době narození a podle pohlaví

Králíky

Místo trvalého pobytu v době narození	Věk										Obyvatelstvo celkem
	- 14	15 - 19	20 - 29	30 - 39	40 - 49	50 - 59	60 - 69	70 - 79	80+	nezjištěno	
Vysočina celkem	1	-	-	3	2	5	6	4	1	-	22
Havlíčkův Brod	-	-	-	1	2	4	-	1	1	-	9
Jihlava	-	-	-	-	-	-	-	1	-	-	1
Pelhřimov	1	-	-	1	-	-	3	-	-	-	5
Třebíč	-	-	-	-	-	1	-	1	-	-	2
Žďár nad Sázavou	-	-	-	1	-	-	3	1	-	-	5
Jihomoravský kraj celkem	-	-	5	2	14	12	7	5	6	-	51
Blansko	-	-	-	-	5	1	2	1	-	-	9
Brno-město	-	-	4	1	1	4	1	-	3	-	14
Brno-venkov	-	-	-	-	2	1	-	3	-	-	6
Břeclav	-	-	-	1	2	2	1	-	-	-	6
Hodonín	-	-	-	-	1	1	-	1	1	-	4
Vyškov	-	-	1	-	1	-	3	-	2	-	7
Znojmo	-	-	-	-	2	3	-	-	-	-	5
Olomoucký kraj celkem	15	8	29	26	59	29	20	12	3	-	201
Jeseník	1	1	1	-	3	-	-	1	-	-	7
Olomouc	1	-	-	1	4	4	2	-	1	-	13
Prostějov	-	-	1	-	3	1	3	-	-	-	8
Přerov	1	-	5	2	1	-	1	2	-	-	12
Šumperk	12	7	22	23	48	24	14	9	2	-	161
Zlínský kraj celkem	-	-	-	4	2	6	7	1	2	-	22
Kroměříž	-	-	-	-	-	3	1	-	-	-	4
Uherské Hradiště	-	-	-	1	1	-	1	-	-	-	3
Vsetín	-	-	-	3	-	2	-	-	-	-	5
Zlín	-	-	-	-	1	1	5	1	2	-	10
Moravskoslezský kraj celkem	1	1	4	3	4	7	-	1	1	-	22
Bruntál	-	-	1	-	4	1	-	-	-	-	6
Frýdek-Místek	-	-	1	-	-	2	-	-	-	-	3
Karviná	1	1	-	-	-	-	-	-	-	-	2
Nový Jičín	-	-	1	1	-	-	-	-	-	-	2
Opava	-	-	-	1	-	2	-	-	-	-	3
Ostrava-město	-	-	1	1	-	2	-	1	1	-	6
Narození v cizině celkem											
abs.	4	3	5	15	26	53	37	30	7	-	180
%	0,9	1,6	1,2	4,8	7,7	14,8	16,1	19,7	13,0	X	7,3
v tom:											
Slovenská republika	4	2	2	13	16	33	23	16	4	-	113
země Evropské unie	-	-	-	-	1	1	3	1	2	-	8
ostatní země Evropy	-	1	3	-	8	19	11	13	1	-	56
země Asie	-	-	-	2	1	-	-	-	-	-	3
ostatní a nepřesně určené	-	-	-	-	-	-	-	-	-	-	-
Místo narození nezjištěno	4	-	2	2	7	3	2	1	-	-	21

## 3. Muži a ženy úhrnem

Tab. č. 157 Obyvatelstvo podle věku, podle místa trvalého pobytu v době narození a podle pohlaví

Králíky

Místo trvalého pobytu v době narození	Věk										Obyvatelstvo celkem
	- 14	15 - 19	20 - 29	30 - 39	40 - 49	50 - 59	60 - 69	70 - 79	80+	nezjištěno	
Obyvatelstvo úhrnem	876	375	816	627	661	715	443	237	76	-	4826
Narození v ČR celkem											
abs.	863	370	803	592	611	613	372	191	64	-	4479
%	98,5	98,7	98,4	94,4	92,4	85,7	84,0	80,6	84,2	X	92,8
v tom:											
v obci trval. pobytu											
abs.	750	301	560	331	257	176	40	8	4	-	2427
%	85,6	80,3	68,6	52,8	38,9	24,6	9,0	3,4	5,3	X	50,3
v jiné obci okresu											
abs.	54	34	129	125	132	194	141	82	31	-	922
%	6,2	9,1	15,8	19,9	20,0	27,1	31,8	34,6	40,8	X	19,1
v jiném okrese kraje											
abs.	2	2	6	12	22	22	22	10	3	-	101
%	0,2	0,5	0,7	1,9	3,3	3,1	5,0	4,2	3,9	X	2,1
v jiném kraji											
abs.	57	33	108	124	200	221	169	91	26	-	1029
%	6,5	8,8	13,2	19,8	30,3	30,9	38,1	38,4	34,2	X	21,3
Narození mimo okres trvalého pobytu:											
HI. m. Praha	7	1	3	6	5	9	11	2	1	-	45
Středočeský kraj celkem	2	1	4	6	8	19	14	8	1	-	63
Benešov	-	-	-	1	-	2	-	1	-	-	4
Beroun	-	-	1	-	-	2	-	2	-	-	5
Kladno	-	-	1	-	2	2	1	1	-	-	7
Kolín	-	-	1	-	1	-	1	1	-	-	4
Kutná Hora	-	-	-	-	1	2	1	-	-	-	4
Mělník	-	-	1	2	-	1	2	-	-	-	6
Mladá Boleslav	-	-	-	1	-	2	1	-	-	-	4
Nymburk	1	1	-	2	2	3	-	1	1	-	11
Praha-východ	1	-	-	-	1	2	3	1	-	-	8
Praha-západ	-	-	-	-	-	-	2	1	-	-	3
Příbram	-	-	-	-	-	2	2	-	-	-	4
Rakovník	-	-	-	-	1	1	1	-	-	-	3
Jihočeský kraj celkem	1	-	2	-	6	6	1	2	-	-	18
České Budějovice	1	-	-	-	1	1	-	-	-	-	3
Český Krumlov	-	-	1	-	3	2	1	-	-	-	7
Jindřichův Hradec	-	-	-	-	-	-	-	-	-	-	-
Písek	-	-	-	-	-	-	-	1	-	-	1
Prachatice	-	-	-	-	2	2	-	1	-	-	5
Strakonice	-	-	-	-	-	1	-	-	-	-	1
Tábor	-	-	1	-	-	-	-	-	-	-	1

3. Muži a ženy úhrnem

Tab. č. 157 Obyvatelstvo podle věku, podle místa trvalého pobytu  
v době narození a podle pohlaví

Králíky

Místo trvalého pobytu v době narození	Věk										Obyvatelstvo celkem	
	- 14	15 - 19	20 - 29	30 - 39	40 - 49	50 - 59	60 - 69	70 - 79	80+	nezjištěno		
Plzeňský kraj celkem	1	2	2	1	3	2	2	2	2	2	-	17
Domažlice	-	1	-	-	-	-	-	-	-	1	-	2
Klatovy	-	-	-	-	2	-	1	-	-	-	-	3
Plzeň-město	-	-	1	-	-	1	-	1	-	-	-	3
Plzeň-jih	-	1	-	-	-	-	-	-	-	-	-	1
Plzeň-sever	-	-	1	-	-	1	1	1	1	1	-	5
Rokycany	1	-	-	1	-	-	-	-	-	-	-	2
Tachov	-	-	-	-	1	-	-	-	-	-	-	1
Karlovarský kraj celkem	3	1	2	6	3	2	-	-	-	-	-	17
Cheb	-	-	2	1	1	2	-	-	-	-	-	6
Karlovy Vary	2	1	-	3	2	-	-	-	-	-	-	8
Sokolov	1	-	-	2	-	-	-	-	-	-	-	3
Ústecký kraj celkem	1	4	3	7	16	10	2	1	1	-	-	45
Děčín	-	-	-	2	1	-	-	-	-	-	-	3
Chomutov	-	-	-	1	4	2	-	-	-	-	-	7
Litoměřice	-	-	-	2	3	-	1	-	-	-	-	6
Louny	-	1	1	-	2	1	1	-	1	-	-	7
Most	-	2	-	2	2	2	-	1	-	-	-	9
Teplice	1	-	1	-	2	3	-	-	-	-	-	7
Ústí nad Labem	-	1	1	-	2	2	-	-	-	-	-	6
Liberecký kraj celkem	3	-	2	3	5	8	1	1	1	-	-	24
Česká Lípa	-	-	1	-	2	-	-	-	-	-	-	3
Jablonec nad Nisou	-	-	1	-	-	-	-	-	-	-	-	1
Liberec	2	-	-	-	3	4	-	-	-	-	-	9
Semily	1	-	-	3	-	4	1	1	1	-	-	11
Královéhradecký kraj celkem	7	4	24	20	23	49	51	28	6	-	-	212
Hradec Králové	1	1	5	3	7	4	15	9	1	-	-	46
Jičín	-	-	2	1	-	2	3	1	-	-	-	9
Náchod	2	1	4	6	3	8	2	1	1	-	-	28
Rychnov nad Kněžnou	3	1	11	7	9	27	30	17	4	-	-	109
Trutnov	1	1	2	3	4	8	1	-	-	-	-	20
Pardubický kraj celkem	2	2	6	12	22	22	22	10	3	-	-	101
Chrudim	-	-	2	1	7	7	5	6	1	-	-	29
Pardubice	2	2	2	6	5	3	11	3	1	-	-	35
Svitavy	-	-	2	5	10	12	6	1	1	-	-	37
Ústí nad Orlicí	-	-	-	-	-	-	-	-	-	-	-	-

3. Muži a ženy úhrnem

Tab. č. 157 Obyvatelstvo podle věku, podle místa trvalého pobytu  
v době narození a podle pohlaví

Králíky

Místo trvalého pobytu v době narození	Věk										Obyvatelstvo celkem
	- 14	15 - 19	20 - 29	30 - 39	40 - 49	50 - 59	60 - 69	70 - 79	80+	nezjištěno	
Vysočina celkem	1	1	-	4	2	11	12	5	2	-	38
Havlíčkův Brod	-	-	-	1	2	5	3	1	1	-	13
Jihlava	-	-	-	-	-	-	-	2	-	-	2
Pelhřimov	1	1	-	1	-	1	4	-	-	-	8
Třebíč	-	-	-	-	-	3	1	1	1	-	6
Žďár nad Sázavou	-	-	-	2	-	2	4	1	-	-	9
Jihomoravský kraj celkem	3	4	7	7	17	24	21	10	6	-	99
Blansko	1	-	-	-	5	2	4	3	-	-	15
Brno-město	1	2	5	2	2	4	4	2	3	-	25
Brno-venkov	-	-	-	-	2	2	2	4	-	-	10
Břeclav	-	1	1	2	2	4	1	-	-	-	11
Hodonín	1	-	-	1	2	4	3	1	1	-	13
Vyškov	-	1	1	-	1	2	5	-	2	-	12
Znojmo	-	-	-	2	3	6	2	-	-	-	13
Olomoucký kraj celkem	23	13	51	49	99	61	41	26	3	-	366
Jeseník	2	1	3	1	6	1	2	1	-	-	17
Olomouc	1	1	1	2	5	6	7	1	1	-	25
Prostějov	-	-	3	-	5	5	4	1	-	-	18
Přerov	1	-	5	5	2	3	1	2	-	-	19
Šumperk	19	11	39	41	81	46	27	21	2	-	287
Zlínský kraj celkem	1	-	-	6	6	9	9	3	2	-	36
Kroměříž	-	-	-	-	-	3	1	1	-	-	5
Uherské Hradiště	1	-	-	2	2	3	3	-	-	-	11
Vsetín	-	-	-	4	-	2	-	-	-	-	6
Zlín	-	-	-	-	4	1	5	2	2	-	14
Moravskoslezský kraj celkem	4	2	8	9	7	11	4	3	1	-	49
Bruntál	-	-	1	-	6	1	1	-	-	-	9
Frýdek-Místek	-	-	2	-	-	2	1	-	-	-	5
Karviná	3	2	1	4	-	-	-	-	-	-	10
Nový Jičín	-	-	2	2	-	2	1	-	-	-	7
Opava	-	-	1	1	-	3	-	-	-	-	5
Ostrava-město	1	-	1	2	1	3	1	3	1	-	13
Narození v cizině celkem											
abs.	7	4	10	30	42	94	66	44	11	-	308
%	0,8	1,1	1,2	4,8	6,4	13,1	14,9	18,6	14,5	X	6,4
v tom:											
Slovenská republika	6	3	5	24	31	63	44	27	5	-	208
země Evropské unie	-	-	-	1	1	1	4	1	2	-	10
ostatní země Evropy	-	1	4	1	9	29	18	16	3	-	81
země Asie	-	-	-	4	1	-	-	-	-	-	5
ostatní a nepřesně určené	1	-	1	-	-	1	-	-	1	-	4
Místo narození nezjištěno	6	1	3	5	8	8	5	2	1	-	39

1. Muži

Tab. č. 158 Obyvatelstvo podle věku, podle místa trvalého pobytu  
jeden rok před sčítáním a podle pohlaví

Králíky

Místo trvalého pobytu jeden rok před sčítáním	Věk										Obyvatelstvo celkem
	1 - 14	15 - 19	20 - 29	30 - 39	40 - 49	50 - 59	60 - 69	70 - 79	80+	nezjištěno	
Obyvatelstvo úhrnem	423	193	402	314	325	357	213	85	22	-	2334
Trvalý pobyt v ČR celkem											
abs.	421	193	402	313	325	357	212	85	22	-	2330
%	99,5	100,0	100,0	99,7	100,0	100,0	99,5	100,0	100,0	X	99,8
v tom:											
v obci trval. pobytu											
abs.	413	190	388	309	322	354	211	85	22	-	2294
%	97,6	98,4	96,5	98,4	99,1	99,2	99,1	100,0	100,0	X	98,3
v jiné obci okresu											
abs.	4	-	8	2	1	-	-	-	-	-	15
%	0,9	-	2,0	0,6	0,3	-	-	-	-	X	0,6
v jiném okrese kraje											
abs.	1	-	-	2	-	1	-	-	-	-	4
%	0,2	-	-	0,6	-	0,3	-	-	-	X	0,2
v jiném kraji											
abs.	3	3	6	-	2	2	1	-	-	-	17
%	0,7	1,6	1,5	-	0,6	0,6	0,5	-	-	X	0,7
v tom:											
Hl. m. Praha	1	-	-	-	-	-	1	-	-	-	2
Středočeský kraj	1	-	1	-	-	1	-	-	-	-	3
Jihočeský kraj	-	-	1	-	-	-	-	-	-	-	1
Plzeňský kraj	-	-	1	-	-	-	-	-	-	-	1
Karlovarský kraj	-	-	-	-	-	-	-	-	-	-	-
Ústecký kraj	-	-	-	-	-	-	-	-	-	-	-
Liberecký kraj	-	-	-	-	-	-	-	-	-	-	-
Královéhradecký kraj	-	1	2	-	-	1	-	-	-	-	4
Pardubický kraj	-	-	-	-	-	-	-	-	-	-	-
Vysočina	-	-	-	-	1	-	-	-	-	-	1
Jihomoravský kraj	-	1	-	-	-	-	-	-	-	-	1
Olomoucký kraj	-	1	-	-	1	-	-	-	-	-	2
Zlínský kraj	-	-	-	-	-	-	-	-	-	-	-
Moravskoslezský kraj	1	-	1	-	-	-	-	-	-	-	2
Místo tr. pobytu v cizině celkem											
abs.	-	-	-	-	-	-	-	-	-	-	-
%	-	-	-	-	-	-	-	-	-	X	-
v tom:											
Slovenská republika	-	-	-	-	-	-	-	-	-	-	-
země Evropské unie	-	-	-	-	-	-	-	-	-	-	-
ostatní země Evropy	-	-	-	-	-	-	-	-	-	-	-
země Asie	-	-	-	-	-	-	-	-	-	-	-
ostatní a nepřesně určené	-	-	-	-	-	-	-	-	-	-	-
Místo tr. pobytu nezjištěno	2	-	-	1	-	-	1	-	-	-	4

2. Ženy

Tab. č. 158 Obyvatelstvo podle věku, podle místa trvalého pobytu  
jeden rok před sčítáním a podle pohlaví

Králíky

Místo trvalého pobytu jeden rok před sčítáním	Věk										Obyvatelstvo celkem
	1 - 14	15 - 19	20 - 29	30 - 39	40 - 49	50 - 59	60 - 69	70 - 79	80+	nezjištěno	
Obyvatelstvo úhrnem	404	182	414	313	336	358	230	152	54	-	2443
Trvalý pobyt v ČR celkem											
abs.	400	182	411	312	336	357	230	151	54	-	2433
%	99,0	100,0	99,3	99,7	100,0	99,7	100,0	99,3	100,0	X	99,6
v tom:											
v obci trval. pobytu											
abs.	390	181	397	308	330	355	230	149	54	-	2394
%	96,5	99,5	95,9	98,4	98,2	99,2	100,0	98,0	100,0	X	98,0
v jiné obci okresu											
abs.	7	1	7	1	3	1	-	2	-	-	22
%	1,7	0,5	1,7	0,3	0,9	0,3	-	1,3	-	X	0,9
v jiném okrese kraje											
abs.	1	-	-	1	-	-	-	-	-	-	2
%	0,2	-	-	0,3	-	-	-	-	-	X	0,1
v jiném kraji											
abs.	2	-	7	2	3	1	-	-	-	-	15
%	0,5	-	1,7	0,6	0,9	0,3	-	-	-	X	0,6
v tom:											
Hl. m. Praha	-	-	1	1	-	1	-	-	-	-	3
Středočeský kraj	-	-	-	1	-	-	-	-	-	-	1
Jihočeský kraj	-	-	2	-	-	-	-	-	-	-	2
Plzeňský kraj	-	-	-	-	-	-	-	-	-	-	-
Karlovarský kraj	-	-	-	-	-	-	-	-	-	-	-
Ústecký kraj	-	-	-	-	-	-	-	-	-	-	-
Liberecký kraj	-	-	-	-	-	-	-	-	-	-	-
Královéhradecký kraj	1	-	1	-	-	-	-	-	-	-	2
Pardubický kraj	-	-	-	-	-	-	-	-	-	-	-
Vysočina	-	-	-	-	-	-	-	-	-	-	-
Jihomoravský kraj	-	-	-	-	1	-	-	-	-	-	1
Olomoucký kraj	1	-	3	-	1	-	-	-	-	-	5
Zlínský kraj	-	-	-	-	-	-	-	-	-	-	-
Moravskoslezský kraj	-	-	-	-	1	-	-	-	-	-	1
Místo tr. pobytu v cizině celkem											
abs.	-	-	2	-	-	-	-	-	-	-	2
%	-	-	0,5	-	-	-	-	-	-	X	0,1
v tom:											
Slovenská republika	-	-	-	-	-	-	-	-	-	-	-
země Evropské unie	-	-	1	-	-	-	-	-	-	-	1
ostatní země Evropy	-	-	-	-	-	-	-	-	-	-	-
země Asie	-	-	-	-	-	-	-	-	-	-	-
ostatní a nepřesně určené	-	-	1	-	-	-	-	-	-	-	1
Místo tr. pobytu nezjištěno	4	-	1	1	-	1	-	1	-	-	8



## 3. Muži a ženy úhrnem

Tab. č. 158 Obyvatelstvo podle věku, podle místa trvalého pobytu  
jeden rok před sčítáním a podle pohlaví

Králíky

Místo trvalého pobytu jeden rok před sčítáním	Věk										Obyvatelstvo celkem
	1 - 14	15 - 19	20 - 29	30 - 39	40 - 49	50 - 59	60 - 69	70 - 79	80+	nezjištěno	
Obyvatelstvo úhrnem	827	375	816	627	661	715	443	237	76	-	4777
Trvalý pobyt v ČR celkem											
abs.	821	375	813	625	661	714	442	236	76	-	4763
%	99,3	100,0	99,6	99,7	100,0	99,9	99,8	99,6	100,0	X	99,7
v tom:											
v obci trval. pobytu											
abs.	803	371	785	617	652	709	441	234	76	-	4688
%	97,1	98,9	96,2	98,4	98,6	99,2	99,5	98,7	100,0	X	98,1
v jiné obci okresu											
abs.	11	1	15	3	4	1	-	2	-	-	37
%	1,3	0,3	1,8	0,5	0,6	0,1	-	0,8	-	X	0,8
v jiném okrese kraje											
abs.	2	-	-	3	-	1	-	-	-	-	6
%	0,2	-	-	0,5	-	0,1	-	-	-	X	0,1
v jiném kraji											
abs.	5	3	13	2	5	3	1	-	-	-	32
%	0,6	0,8	1,6	0,3	0,8	0,4	0,2	-	-	X	0,7
v tom:											
Hl. m. Praha	1	-	1	1	-	1	1	-	-	-	5
Středočeský kraj	1	-	1	1	-	1	-	-	-	-	4
Jihočeský kraj	-	-	3	-	-	-	-	-	-	-	3
Plzeňský kraj	-	-	1	-	-	-	-	-	-	-	1
Karlovarský kraj	-	-	-	-	-	-	-	-	-	-	-
Ústecký kraj	-	-	-	-	-	-	-	-	-	-	-
Liberecký kraj	-	-	-	-	-	-	-	-	-	-	-
Královéhradecký kraj	1	1	3	-	-	1	-	-	-	-	6
Pardubický kraj	-	-	-	-	-	-	-	-	-	-	-
Vysočina	-	-	-	-	1	-	-	-	-	-	1
Jihomoravský kraj	-	1	-	-	1	-	-	-	-	-	2
Olomoucký kraj	1	1	3	-	2	-	-	-	-	-	7
Zlínský kraj	-	-	-	-	-	-	-	-	-	-	-
Moravskoslezský kraj	1	-	1	-	1	-	-	-	-	-	3
Místo tr. pobytu v cizině celkem											
abs.	-	-	2	-	-	-	-	-	-	-	2
%	-	-	0,2	-	-	-	-	-	-	X	0,0
v tom:											
Slovenská republika	-	-	-	-	-	-	-	-	-	-	-
země Evropské unie	-	-	1	-	-	-	-	-	-	-	1
ostatní země Evropy	-	-	-	-	-	-	-	-	-	-	-
země Asie	-	-	-	-	-	-	-	-	-	-	-
ostatní a nepřesně určené	-	-	1	-	-	-	-	-	-	-	1
Místo tr. pobytu nezjištěno	6	-	1	2	-	1	1	1	-	-	12

Tab. č. 159 Obyvatelstvo podle státního občanství, druhu pobytu a podle pohlaví, věku, nejvyššího ukončeného vzdělání a ekonomické aktivity

Králíky

Pohlaví, věk, nejvyšší ukončené vzdělání, ekonomická aktivita	Obyvatelstvo celkem	v tom státní občanství												
		Česká republika	Slovenská republika		země EU				ostatní země Evropy					
			trvalý pobyt	dlouhodobý pobyt	Německo		ostatní		Ukrajina		Rusko		ostatní	
					trvalý pobyt	dlouhodobý pobyt	trvalý pobyt	dlouhodobý pobyt	trvalý pobyt	dlouhodobý pobyt	trvalý pobyt	dlouhodobý pobyt	trvalý pobyt	dlouhodobý pobyt
<b>Muži</b>														
0 - 14	448	443	1	2	-	-	-	-	-	-	-	-	-	-
15 - 19	193	193	-	-	-	-	-	-	-	-	-	-	-	-
20 - 29	402	398	1	-	-	-	-	-	-	1	-	-	1	-
30 - 39	314	308	1	1	1	-	-	-	-	-	-	-	-	-
40 - 49	325	324	1	-	-	-	-	-	-	-	-	-	-	-
50 - 59	357	355	1	-	-	-	-	-	-	-	-	-	-	-
60+	320	319	-	-	-	-	-	-	-	-	-	-	1	-
nezjištěno	-	-	-	-	-	-	-	-	-	-	-	-	-	-
celkem	2359	2340	5	3	1	-	-	-	-	1	-	-	2	-
nejvyšší ukonč. vzdělání:														
základní vč. neukonč.	433	428	4	-	-	-	-	-	-	-	-	-	1	-
střední	876	871	-	-	-	-	-	-	-	1	-	-	1	-
úplně střední	433	430	-	-	1	-	-	-	-	-	-	-	-	-
vyšší a nástavbové	49	49	-	-	-	-	-	-	-	-	-	-	-	-
vysokoškolské	104	103	-	1	-	-	-	-	-	-	-	-	-	-
bez vzdělání a nezjištěno	16	16	-	-	-	-	-	-	-	-	-	-	-	-
ekonomická aktivita:														
zaměstnaní	1211	1201	2	1	1	-	-	-	-	1	-	-	1	-
z toho:														
zaměstnavatelé	47	47	-	-	-	-	-	-	-	-	-	-	-	-
zaměstnanci	1008	1004	2	-	-	-	-	-	-	-	-	-	1	-
samostatně činní	149	143	-	1	1	-	-	-	-	1	-	-	-	-
nezaměstnaní	130	127	2	-	-	-	-	-	-	-	-	-	-	-
ekonomicky neaktivní	1008	1002	1	2	-	-	-	-	-	-	-	-	1	-
osoby s nezj. ek. aktivitou	10	10	-	-	-	-	-	-	-	-	-	-	-	-
<b>Ženy</b>														
0 - 14	428	423	4	1	-	-	-	-	-	-	-	-	-	-
15 - 19	182	181	-	-	-	-	-	-	-	-	-	-	1	-
20 - 29	414	409	-	-	1	-	-	-	2	1	-	-	1	-
30 - 39	313	310	1	1	-	-	-	-	-	-	-	-	-	-
40 - 49	336	326	-	-	-	-	1	-	-	-	-	-	7	2
50 - 59	358	350	-	-	-	-	-	-	-	-	-	-	3	3
60+	436	434	-	-	-	-	-	-	-	-	-	-	-	-
nezjištěno	-	-	-	-	-	-	-	-	-	-	-	-	-	-
celkem	2467	2433	5	2	1	-	1	-	2	1	-	-	12	5
nejvyšší ukonč. vzdělání:														
základní vč. neukonč.	793	780	1	-	-	-	-	-	-	1	-	-	5	3
střední	580	569	-	-	1	-	1	-	1	-	-	-	5	2
úplně střední	472	468	-	-	-	-	-	-	1	-	-	-	2	-
vyšší a nástavbové	81	81	-	-	-	-	-	-	-	-	-	-	-	-
vysokoškolské	86	85	-	1	-	-	-	-	-	-	-	-	-	-
bez vzdělání a nezjištěno	27	27	-	-	-	-	-	-	-	-	-	-	-	-

Tab. č. 159 Obyvatelstvo podle státního občanství, druhu pobytu  
a podle pohlaví, věku, nejvyššího ukončeného vzdělání  
a ekonomické aktivity

Králíky

Pohlaví, věk, nejvyšší ukončené vzdělání, ekonomická aktivita	v tom státní občanství											Cizinci celkem		
	země Asie				ostatní země		dvoji občanství		bez státního občanství	nezjištěno	trvalý pobyt	dlouhodobý pobyt		
	Vietnam		Čína		ostatní		trvalý pobyt	dlouhodobý pobyt					celkem	z toho jedno ČR
	trvalý pobyt	dlouhodobý pobyt	trvalý pobyt	dlouhodobý pobyt	trvalý pobyt	dlouhodobý pobyt								
<b>Muži</b>														
0 - 14	-	1	-	-	-	-	-	-	1	1	-	-	1	3
15 - 19	-	-	-	-	-	-	-	-	-	-	-	-	-	-
20 - 29	-	-	-	-	-	-	1	-	-	-	-	-	3	1
30 - 39	1	1	-	-	-	-	1	-	-	-	-	-	4	2
40 - 49	-	-	-	-	-	-	-	-	-	-	-	-	1	-
50 - 59	-	-	-	-	-	-	-	-	1	1	-	-	1	-
60+	-	-	-	-	-	-	-	-	-	-	-	-	1	-
nezjištěno	-	-	-	-	-	-	-	-	-	-	-	-	-	-
<b>celkem</b>	<b>1</b>	<b>2</b>	<b>-</b>	<b>-</b>	<b>-</b>	<b>-</b>	<b>2</b>	<b>-</b>	<b>2</b>	<b>2</b>	<b>-</b>	<b>-</b>	<b>11</b>	<b>6</b>
nejvyšší ukonč. vzdělání:														
základní vč. neukonč.	-	-	-	-	-	-	-	-	-	-	-	-	5	-
střední	-	1	-	-	-	-	1	-	1	1	-	-	2	2
úplně střední	1	-	-	-	-	-	1	-	-	-	-	-	3	-
vyšší a nástavbové	-	-	-	-	-	-	-	-	-	-	-	-	-	-
vysokoškolské	-	-	-	-	-	-	-	-	-	-	-	-	-	1
bez vzdělání a nezjištěno	-	-	-	-	-	-	-	-	-	-	-	-	-	-
ekonomická aktivita:														
zaměstnaní	1	1	-	-	-	-	1	-	1	1	-	-	6	3
z toho:														
zaměstnavatelé	-	-	-	-	-	-	-	-	-	-	-	-	-	-
zaměstnanci	-	-	-	-	-	-	-	-	1	1	-	-	3	-
samostatně činní	1	1	-	-	-	-	1	-	-	-	-	-	3	3
nezaměstnaní	-	-	-	-	-	-	1	-	-	-	-	-	3	-
ekonomicky neaktivní	-	1	-	-	-	-	-	-	1	1	-	-	2	3
osoby s nezj. ek. aktivitou	-	-	-	-	-	-	-	-	-	-	-	-	-	-
<b>Ženy</b>														
0 - 14	-	-	-	-	-	-	-	-	-	-	-	-	4	1
15 - 19	-	-	-	-	-	-	-	-	-	-	-	-	1	-
20 - 29	-	-	-	-	-	-	-	-	-	-	-	-	4	1
30 - 39	1	-	-	-	-	-	-	-	-	-	-	-	2	1
40 - 49	-	-	-	-	-	-	-	-	-	-	-	-	8	2
50 - 59	-	-	-	-	-	-	-	-	2	2	-	-	3	3
60+	-	-	-	-	-	-	-	-	2	2	-	-	-	-
nezjištěno	-	-	-	-	-	-	-	-	-	-	-	-	-	-
<b>celkem</b>	<b>1</b>	<b>-</b>	<b>-</b>	<b>-</b>	<b>-</b>	<b>-</b>	<b>-</b>	<b>-</b>	<b>4</b>	<b>4</b>	<b>-</b>	<b>-</b>	<b>22</b>	<b>8</b>
nejvyšší ukonč. vzdělání:														
základní vč. neukonč.	-	-	-	-	-	-	-	-	3	3	-	-	6	4
střední	1	-	-	-	-	-	-	-	-	-	-	-	9	2
úplně střední	-	-	-	-	-	-	-	-	1	1	-	-	3	-
vyšší a nástavbové	-	-	-	-	-	-	-	-	-	-	-	-	-	-
vysokoškolské	-	-	-	-	-	-	-	-	-	-	-	-	-	1
bez vzdělání a nezjištěno	-	-	-	-	-	-	-	-	-	-	-	-	-	-

Tab. č. 159 Obyvatelstvo podle státního občanství, druhu pobytu  
a podle pohlaví, věku, nejvyššího ukončeného vzdělání  
a ekonomické aktivity

Králíky

Pohlaví, věk, nejvyšší ukončené vzdělání, ekonomická aktivita	Obyvatelstvo celkem	v tom státní občanství												
		Česká republika	Slovenská republika		země EU				ostatní země Evropy					
			trvalý pobyt	dlouhodobý pobyt	Německo		ostatní		Ukrajina		Rusko		ostatní	
					trvalý pobyt	dlouhodobý pobyt	trvalý pobyt	dlouhodobý pobyt	trvalý pobyt	dlouhodobý pobyt	trvalý pobyt	dlouhodobý pobyt	trvalý pobyt	dlouhodobý pobyt
ekonomická aktivita:														
zaměstnaní	967	954	1	1	-	-	-	-	-	-	-	-	7	3
z toho:														
zaměstnavatelé	19	19	-	-	-	-	-	-	-	-	-	-	-	-
zaměstnanci	864	854	-	-	-	-	-	-	-	-	-	-	6	3
samostatně činní	56	54	-	1	-	-	-	-	-	-	-	-	1	-
nezaměstnaní	119	116	-	-	-	-	-	-	-	-	-	-	2	1
ekonomicky neaktivní	1377	1359	4	1	1	-	1	-	2	1	-	-	3	1
osoby s nezj. ek. aktivitou	4	4	-	-	-	-	-	-	-	-	-	-	-	-
Úhrn														
0 - 14	876	866	5	3	-	-	-	-	-	-	-	-	-	-
15 - 19	375	374	-	-	-	-	-	-	-	-	-	-	1	-
20 - 29	816	807	1	-	1	-	-	-	2	2	-	-	2	-
30 - 39	627	618	2	2	1	-	-	-	-	-	-	-	-	-
40 - 49	661	650	1	-	-	-	1	-	-	-	-	-	7	2
50 - 59	715	705	1	-	-	-	-	-	-	-	-	-	3	3
60+	756	753	-	-	-	-	-	-	-	-	-	-	1	-
nezjištěno	-	-	-	-	-	-	-	-	-	-	-	-	-	-
celkem	4826	4773	10	5	2	-	1	-	2	2	-	-	14	5
nejvyšší ukonč. vzdělání:														
základní vč. neukonč.	1226	1208	5	-	-	-	-	-	-	1	-	-	6	3
střední	1456	1440	-	-	1	-	1	-	1	1	-	-	6	2
úplné střední	905	898	-	-	1	-	-	-	1	-	-	-	2	-
vyšší a nástavbové	130	130	-	-	-	-	-	-	-	-	-	-	-	-
vysokoškolské	190	188	-	2	-	-	-	-	-	-	-	-	-	-
bez vzdělání a nezjištěno	43	43	-	-	-	-	-	-	-	-	-	-	-	-
ekonomická aktivita:														
zaměstnaní	2178	2155	3	2	1	-	-	-	-	1	-	-	8	3
z toho:														
zaměstnavatelé	66	66	-	-	-	-	-	-	-	-	-	-	-	-
zaměstnanci	1872	1858	2	-	-	-	-	-	-	-	-	-	7	3
samostatně činní	205	197	-	2	1	-	-	-	-	1	-	-	1	-
nezaměstnaní	249	243	2	-	-	-	-	-	-	-	-	-	2	1
ekonomicky neaktivní	2385	2361	5	3	1	-	1	-	2	1	-	-	4	1
osoby s nezj. ek. aktivitou	14	14	-	-	-	-	-	-	-	-	-	-	-	-

Tab. č. 159 Obyvatelstvo podle státního občanství, druhu pobytu a podle pohlaví, věku, nejvyššího ukončeného vzdělání a ekonomické aktivity

Králíky

Pohlaví, věk, nejvyšší ukončené vzdělání, ekonomická aktivita	v tom státní občanství											Cizinci celkem			
	země Asie						ostatní země		dvoji občanství		bez státního občanství	nezjištěno	trvalý pobyt	dlouhodobý pobyt	
	Vietnam		Čína		ostatní		trvalý pobyt	dlouhodobý pobyt	celkem	z toho jedno ČR					
	trvalý pobyt	dlouhodobý pobyt	trvalý pobyt	dlouhodobý pobyt	trvalý pobyt	dlouhodobý pobyt									
ekonomická aktivita:															
zaměstnaní	-	-	-	-	-	-	-	-	-	1	1	-	-	8	4
z toho:															
zaměstnavatelé	-	-	-	-	-	-	-	-	-	-	-	-	-	-	-
zaměstnanci	-	-	-	-	-	-	-	-	-	1	1	-	-	6	3
samostatně činní	-	-	-	-	-	-	-	-	-	-	-	-	-	1	1
nezaměstnaní	-	-	-	-	-	-	-	-	-	-	-	-	-	2	1
ekonomicky neaktivní	1	-	-	-	-	-	-	-	-	3	3	-	-	12	3
osoby s nezj. ek. aktivitou	-	-	-	-	-	-	-	-	-	-	-	-	-	-	-
Úhrn															
0 - 14	-	1	-	-	-	-	-	-	-	1	1	-	-	5	4
15 - 19	-	-	-	-	-	-	-	-	-	-	-	-	-	1	-
20 - 29	-	-	-	-	-	-	-	1	-	-	-	-	-	7	2
30 - 39	2	1	-	-	-	-	-	1	-	-	-	-	-	6	3
40 - 49	-	-	-	-	-	-	-	-	-	-	-	-	-	9	2
50 - 59	-	-	-	-	-	-	-	-	-	3	3	-	-	4	3
60+	-	-	-	-	-	-	-	-	-	2	2	-	-	1	-
nezjištěno	-	-	-	-	-	-	-	-	-	-	-	-	-	-	-
celkem	2	2	-	-	-	-	2	-	-	6	6	-	-	33	14
nejvyšší ukonč. vzdělání:															
základní vč. neukonč.	-	-	-	-	-	-	-	-	-	3	3	-	-	11	4
střední	1	1	-	-	-	-	-	1	-	1	1	-	-	11	4
úplně střední	1	-	-	-	-	-	-	1	-	1	1	-	-	6	-
vyšší a nástavbové	-	-	-	-	-	-	-	-	-	-	-	-	-	-	-
vysokoškolské	-	-	-	-	-	-	-	-	-	-	-	-	-	-	2
bez vzdělání a nezjištěno	-	-	-	-	-	-	-	-	-	-	-	-	-	-	-
ekonomická aktivita:															
zaměstnaní	1	1	-	-	-	-	1	-	-	2	2	-	-	14	7
z toho:															
zaměstnavatelé	-	-	-	-	-	-	-	-	-	-	-	-	-	-	-
zaměstnanci	-	-	-	-	-	-	-	-	-	2	2	-	-	9	3
samostatně činní	1	1	-	-	-	-	-	1	-	-	-	-	-	4	4
nezaměstnaní	-	-	-	-	-	-	-	-	-	-	-	-	-	5	1
ekonomicky neaktivní	1	1	-	-	-	-	-	-	-	4	4	-	-	14	6
osoby s nezj. ek. aktivitou	-	-	-	-	-	-	-	-	-	-	-	-	-	-	-

Tab. č. 160 Obyvatelstvo ekonomicky aktivní podle postavení  
v zaměstnání, počtu zaměstnanců u zaměstnavatelů a podle pohlaví  
a věku

Králiky

Pohlaví, věk	Ekonomicky aktivní úhrnem	v tom												z celk. počtu zam. osob s druhým zaměstnáním	neza- městnaní
		zaměstnaní celkem	zaměstnanci				z toho s počtem zaměstnanců			samost. činní	členové produkč. družstev	pomáhající rodinní příslušníci	nezjištěné postavení v zaměstn.		
			v pracovním a služebním poměru	ostatní (na základě dohod aj.)	zaměstna- vatelé										
						1 - 19	20 - 49	50+							
<b>Muži</b>															
15 - 19	35	27	26	1	-	B	B	B	-	-	-	-	-	-	8
20 - 24	175	149	128	12	1	B	B	B	8	-	-	-	-	6	26
25 - 29	188	168	125	8	6	B	B	B	28	-	-	1	-	17	20
30 - 34	156	144	110	6	3	B	B	B	25	-	-	-	-	8	12
35 - 39	146	126	99	8	2	B	B	B	14	2	1	-	-	7	20
40 - 44	155	137	104	4	7	B	B	B	21	-	-	1	-	9	18
45 - 49	147	141	110	8	6	B	B	B	17	-	-	-	-	17	6
50 - 54	206	194	153	7	14	B	B	B	20	-	-	-	-	13	12
55 - 59	100	93	69	7	5	B	B	B	12	-	-	-	-	5	7
60 - 64	20	19	14	2	2	B	B	B	-	-	1	-	-	2	1
65 - 69	11	11	5	1	-	B	B	B	4	1	-	-	-	1	-
70 - 74	2	2	1	-	1	B	B	B	-	-	-	-	-	-	-
75 - 79	-	-	-	-	-	B	B	B	-	-	-	-	-	-	-
80+	-	-	-	-	-	B	B	B	-	-	-	-	-	-	-
nezjištěno	-	-	-	-	-	B	B	B	-	-	-	-	-	-	-
celkem	1341	1211	944	64	47	B	B	B	149	3	2	2	-	85	130
<b>Ženy</b>															
15 - 19	27	22	14	6	-	B	B	B	1	-	-	1	-	-	5
20 - 24	156	135	115	9	1	B	B	B	2	-	1	7	-	4	21
25 - 29	144	124	102	13	-	B	B	B	5	-	1	3	-	4	20
30 - 34	145	128	110	8	1	B	B	B	6	-	1	2	-	5	17
35 - 39	133	117	94	5	2	B	B	B	13	1	1	1	-	7	16
40 - 44	115	102	87	6	2	B	B	B	7	-	-	-	-	3	13
45 - 49	192	181	142	17	6	B	B	B	11	-	4	1	-	4	11
50 - 54	132	117	95	8	5	B	B	B	6	-	2	1	-	4	15
55 - 59	28	27	13	7	2	B	B	B	5	-	-	-	-	-	1
60 - 64	11	11	6	4	-	B	B	B	-	-	1	-	-	1	-
65 - 69	2	2	1	1	-	B	B	B	-	-	-	-	-	-	-
70 - 74	1	1	1	-	-	B	B	B	-	-	-	-	-	-	-
75 - 79	-	-	-	-	-	B	B	B	-	-	-	-	-	-	-
80+	-	-	-	-	-	B	B	B	-	-	-	-	-	-	-
nezjištěno	-	-	-	-	-	B	B	B	-	-	-	-	-	-	-
celkem	1086	967	780	84	19	B	B	B	56	1	11	16	-	32	119

Tab. č. 160 Obyvatelstvo ekonomicky aktivní podle postavení  
v zaměstnání, počtu zaměstnanců u zaměstnavatelů a podle pohlaví  
a věku

Králiky

Pohlaví, věk	Ekonomicky aktivní úhrnem	v tom											z celk. počtu zam. osob osoby s druhým zaměstnáním	neza- městnaní		
		zaměstnaní celkem	zaměstnanci				z toho s počtem zaměstnanců			samost. činní	členové produkč. družstev	pomáhající rodinní příslušníci			nezjištěné postavení v zaměstn.	
			v pracovním a služebním poměru	ostatní (na základě dohod aj.)	zaměstna- vatelé	1 - 19			20 - 49							50+
						1 - 19	20 - 49	50+								
Úhrn																
15 - 19	62	49	40	7	-	B	B	B	1	-	-	1	-	13		
20 - 24	331	284	243	21	2	B	B	B	10	-	1	7	10	47		
25 - 29	332	292	227	21	6	B	B	B	33	-	1	4	21	40		
30 - 34	301	272	220	14	4	B	B	B	31	-	1	2	13	29		
35 - 39	279	243	193	13	4	B	B	B	27	3	2	1	14	36		
40 - 44	270	239	191	10	9	B	B	B	28	-	-	1	12	31		
45 - 49	339	322	252	25	12	B	B	B	28	-	4	1	21	17		
50 - 54	338	311	248	15	19	B	B	B	26	-	2	1	17	27		
55 - 59	128	120	82	14	7	B	B	B	17	-	-	-	5	8		
60 - 64	31	30	20	6	2	B	B	B	-	-	2	-	3	1		
65 - 69	13	13	6	2	-	B	B	B	4	1	-	-	1	-		
70 - 74	3	3	2	-	1	B	B	B	-	-	-	-	-	-		
75 - 79	-	-	-	-	-	B	B	B	-	-	-	-	-	-		
80+	-	-	-	-	-	B	B	B	-	-	-	-	-	-		
nezjištěno	-	-	-	-	-	B	B	B	-	-	-	-	-	-		
celkem	2427	2178	1724	148	66	B	B	B	205	4	13	18	117	249		
Z 1000 osob připadá na věkovou skupinu																
15 - 19	26	22	23	47	-	B	B	B	5	-	-	56	-	52		
20 - 24	136	130	141	142	30	B	B	B	49	-	77	389	85	189		
25 - 29	137	134	132	142	91	B	B	B	161	-	77	222	179	161		
30 - 34	124	125	128	95	61	B	B	B	151	-	77	111	111	116		
35 - 39	115	112	112	88	61	B	B	B	132	750	154	56	120	145		
40 - 44	111	110	111	68	136	B	B	B	137	-	-	56	103	124		
45 - 49	140	148	146	169	182	B	B	B	137	-	308	56	179	68		
50 - 54	139	143	144	101	288	B	B	B	127	-	154	56	145	108		
55 - 59	53	55	48	95	106	B	B	B	83	-	-	-	43	32		
60 - 64	13	14	12	41	30	B	B	B	-	-	154	-	26	4		
65 - 69	5	6	3	14	-	B	B	B	20	250	-	-	9	-		
70 - 74	1	1	1	-	15	B	B	B	-	-	-	-	-	-		
75 - 79	-	-	-	-	-	B	B	B	-	-	-	-	-	-		
80+	-	-	-	-	-	B	B	B	-	-	-	-	-	-		
nezjištěno	-	-	-	-	-	B	B	B	-	-	-	-	-	-		
celkem	1000	1000	1000	1000	1000	B	B	B	1000	1000	1000	1000	1000	1000		
15 - 64	993	993	995	986	985	B	B	B	980	750	1000	1000	991	1000		
65+	7	7	5	14	15	B	B	B	20	250	-	-	9	-		

1. Muži

Tab. č. 161 Obyvatelstvo ekonomicky aktivní podle postavení  
v zaměstnání, počtu zaměstnanců u zaměstnavatelů, podle ekonomické  
aktivity, nejvyššího ukončeného vzdělání a podle pohlaví

Králiky

Ekonomická aktivita, nejvyšší ukončené vzdělání	Ekonomicky aktivní úhrnem	v tom											z celk. počtu zam. osob s druhým zaměstnáním	neza- městnaní		
		zaměstnaní celkem	zaměstnanci				zaměstna- vatelé	z toho s počtem zaměstnanců			samost. činní	členové produkč. družstev			pomáhající rodinní příslušníci	nezjištěné postavení v zaměstn.
			v pracovním a služebním poměru		ostatní (na základě dohod aj.)	1 - 19		20 - 49	50+							
Zaměstnané osoby, zaměstnavatelé, sam. činní vč. prac. studentů	1186	1186	929	61	47	B	B	B	145	2	-	2	84	x		
základní (vč. neukončeného)	128	128	97	11	5	B	B	B	14	1	-	-	1	x		
učňovské (bez maturity)	305	305	230	20	14	B	B	B	41	-	-	-	19	x		
odborné (bez maturity)	310	310	245	17	6	B	B	B	41	1	-	-	18	x		
úplné střední a vyšší	362	362	291	12	17	B	B	B	41	-	-	1	32	x		
vysokoškolské	80	80	65	1	5	B	B	B	8	-	-	1	14	x		
bez vzdělání	-	-	-	-	-	B	B	B	-	-	-	-	-	x		
nezjištěno	1	1	1	-	-	B	B	B	-	-	-	-	-	x		
Pracující důchodci	25	25	15	3	-	B	B	B	4	1	2	-	1	x		
základní (vč. neukončeného)	2	2	-	1	-	B	B	B	-	1	-	-	-	x		
učňovské (bez maturity)	7	7	4	-	-	B	B	B	2	-	1	-	-	x		
odborné (bez maturity)	6	6	4	2	-	B	B	B	-	-	-	-	-	x		
úplné střední a vyšší	7	7	4	-	-	B	B	B	2	-	1	-	1	x		
vysokoškolské	3	3	3	-	-	B	B	B	-	-	-	-	-	x		
bez vzdělání	-	-	-	-	-	B	B	B	-	-	-	-	-	x		
nezjištěno	-	-	-	-	-	B	B	B	-	-	-	-	-	x		
Ženy na mateřské dovolené	-	-	-	-	-	B	B	B	-	-	-	-	-	x		
základní (vč. neukončeného)	-	-	-	-	-	B	B	B	-	-	-	-	-	x		
učňovské (bez maturity)	-	-	-	-	-	B	B	B	-	-	-	-	-	x		
odborné (bez maturity)	-	-	-	-	-	B	B	B	-	-	-	-	-	x		
úplné střední a vyšší	-	-	-	-	-	B	B	B	-	-	-	-	-	x		
vysokoškolské	-	-	-	-	-	B	B	B	-	-	-	-	-	x		
bez vzdělání	-	-	-	-	-	B	B	B	-	-	-	-	-	x		
nezjištěno	-	-	-	-	-	B	B	B	-	-	-	-	-	x		
Nezaměstnaní	130	x	x	x	x	x	x	x	x	x	x	x	x	130		
základní (vč. neukončeného)	41	x	x	x	x	x	x	x	x	x	x	x	x	41		
učňovské (bez maturity)	31	x	x	x	x	x	x	x	x	x	x	x	x	31		
odborné (bez maturity)	37	x	x	x	x	x	x	x	x	x	x	x	x	37		
úplné střední a vyšší	16	x	x	x	x	x	x	x	x	x	x	x	x	16		
vysokoškolské	2	x	x	x	x	x	x	x	x	x	x	x	x	2		
bez vzdělání	2	x	x	x	x	x	x	x	x	x	x	x	x	2		
nezjištěno	1	x	x	x	x	x	x	x	x	x	x	x	x	1		
Ekonomicky aktivní úhrnem	1341	1211	944	64	47	B	B	B	149	3	2	2	85	130		
základní (vč. neukončeného)	171	130	97	12	5	B	B	B	14	2	-	-	1	41		
učňovské (bez maturity)	343	312	234	20	14	B	B	B	43	-	1	-	19	31		
odborné (bez maturity)	353	316	249	19	6	B	B	B	41	1	-	-	18	37		
úplné střední a vyšší	385	369	295	12	17	B	B	B	43	-	1	1	33	16		
vysokoškolské	85	83	68	1	5	B	B	B	8	-	-	1	14	2		
bez vzdělání	2	-	-	-	-	B	B	B	-	-	-	-	-	2		
nezjištěno	2	1	1	-	-	B	B	B	-	-	-	-	-	1		



2. Ženy

Tab. č. 161 Obyvatelstvo ekonomicky aktivní podle postavení  
v zaměstnání, počtu zaměstnanců u zaměstnavatelů, podle ekonomické  
aktivity, nejvyššího ukončeného vzdělání a podle pohlaví

Králiky

Ekonomická aktivita, nejvyšší ukončené vzdělání	Ekonomicky aktivní úhrnem	v tom											z celk. počtu zam. osob s druhým zaměstnáním	neza- městnaní
		zaměstnaní celkem	zaměstnanci		zaměstna- vatelé	z toho s počtem zaměstnanců			samost. činní	členové produkč. družstev	pomáhající rodinní příslušníci	nezjištěné postavení v zaměstn.		
			v pracovním a služebním poměru	ostatní (na základě dohod aj.)		1 - 19	20 - 49	50+						
Zaměstnané osoby, zaměstnavatelé, sam. činní vč. prac. studentů	881	881	720	72	19	B	B	B	50	1	10	9	30	x
základní (vč. neukončeného)	197	197	164	22	1	B	B	B	6	-	1	3	3	x
učňovské (bez maturity)	124	124	87	13	5	B	B	B	16	-	3	-	1	x
odborné (bez maturity)	150	150	119	16	6	B	B	B	5	-	2	2	3	x
úplné střední a vyšší	342	342	294	18	5	B	B	B	18	1	4	2	17	x
vysokoškolské	65	65	54	3	2	B	B	B	5	-	-	1	6	x
bez vzdělání	-	-	-	-	-	B	B	B	-	-	-	-	-	x
nezjištěno	3	3	2	-	-	B	B	B	-	-	-	1	-	x
Pracující důchodci	29	29	15	9	-	B	B	B	4	-	1	-	1	x
základní (vč. neukončeného)	9	9	3	4	-	B	B	B	1	-	1	-	1	x
učňovské (bez maturity)	5	5	3	1	-	B	B	B	1	-	-	-	-	x
odborné (bez maturity)	5	5	5	-	-	B	B	B	-	-	-	-	-	x
úplné střední a vyšší	7	7	3	2	-	B	B	B	2	-	-	-	-	x
vysokoškolské	3	3	1	2	-	B	B	B	-	-	-	-	-	x
bez vzdělání	-	-	-	-	-	B	B	B	-	-	-	-	-	x
nezjištěno	-	-	-	-	-	B	B	B	-	-	-	-	-	x
Ženy na mateřské dovolené	57	57	45	3	-	B	B	B	2	-	-	7	1	x
základní (vč. neukončeného)	8	8	8	-	-	B	B	B	-	-	-	-	-	x
učňovské (bez maturity)	5	5	5	-	-	B	B	B	-	-	-	-	-	x
odborné (bez maturity)	20	20	15	1	-	B	B	B	-	-	-	4	-	x
úplné střední a vyšší	19	19	14	1	-	B	B	B	2	-	-	2	-	x
vysokoškolské	4	4	3	1	-	B	B	B	-	-	-	-	1	x
bez vzdělání	1	1	-	-	-	B	B	B	-	-	-	1	-	x
nezjištěno	-	-	-	-	-	B	B	B	-	-	-	-	-	x
Nezaměstnaní	119	x	x	x	x	x	x	x	x	x	x	x	x	119
základní (vč. neukončeného)	36	x	x	x	x	x	x	x	x	x	x	x	x	36
učňovské (bez maturity)	28	x	x	x	x	x	x	x	x	x	x	x	x	28
odborné (bez maturity)	23	x	x	x	x	x	x	x	x	x	x	x	x	23
úplné střední a vyšší	30	x	x	x	x	x	x	x	x	x	x	x	x	30
vysokoškolské	-	x	x	x	x	x	x	x	x	x	x	x	x	-
bez vzdělání	2	x	x	x	x	x	x	x	x	x	x	x	x	2
nezjištěno	-	x	x	x	x	x	x	x	x	x	x	x	x	-
Ekonomicky aktivní úhrnem	1086	967	780	84	19	B	B	B	56	1	11	16	32	119
základní (vč. neukončeného)	250	214	175	26	1	B	B	B	7	-	2	3	4	36
učňovské (bez maturity)	162	134	95	14	5	B	B	B	17	-	3	-	1	28
odborné (bez maturity)	198	175	139	17	6	B	B	B	5	-	2	6	3	23
úplné střední a vyšší	398	368	311	21	5	B	B	B	22	1	4	4	17	30
vysokoškolské	72	72	58	6	2	B	B	B	5	-	-	1	7	-
bez vzdělání	3	1	-	-	-	B	B	B	-	-	-	1	-	2
nezjištěno	3	3	2	-	-	B	B	B	-	-	-	1	-	-

3. Muži a ženy úhrnem

Tab. č. 161 Obyvatelstvo ekonomicky aktivní podle postavení  
v zaměstnání, počtu zaměstnanců u zaměstnavatelů, podle ekonomické  
aktivity, nejvyššího ukončeného vzdělání a podle pohlaví

Králiky

Ekonomická aktivita, nejvyšší ukončené vzdělání	Ekonomicky aktivní úhrnem	v tom											z celk. počtu zam. osob s druhým zaměstnáním	neza- městnaní
		zaměstnaní celkem	zaměstnanci					samost. činní	členové produkč. družstev	pomáhající rodinní příslušníci	nezjištěné postavení v zaměstn.			
			v pracovním a služebním poměru		zaměstna- vatelé	z toho s počtem zaměstnanců								
			v pracovním a služebním poměru	ostatní (na základě dohod aj.)		1 - 19	20 - 49					50+		
Zaměstnané osoby, zaměstnavatelé, sam. činní vč. prac. studentů	2067	2067	1649	133	66	B	B	B	195	3	10	11	114	x
základní (vč. neukončeného)	325	325	261	33	6	B	B	B	20	1	1	3	4	x
učňovské (bez maturity)	429	429	317	33	19	B	B	B	57	-	3	-	20	x
odborné (bez maturity)	460	460	364	33	12	B	B	B	46	1	2	2	21	x
úplné střední a vyšší	704	704	585	30	22	B	B	B	59	1	4	3	49	x
vysokoškolské	145	145	119	4	7	B	B	B	13	-	-	2	20	x
bez vzdělání	-	-	-	-	-	B	B	B	-	-	-	-	-	x
nezjištěno	4	4	3	-	-	B	B	B	-	-	-	1	-	x
Pracující důchodci	54	54	30	12	-	B	B	B	8	1	3	-	2	x
základní (vč. neukončeného)	11	11	3	5	-	B	B	B	1	1	1	-	1	x
učňovské (bez maturity)	12	12	7	1	-	B	B	B	3	-	1	-	-	x
odborné (bez maturity)	11	11	9	2	-	B	B	B	-	-	-	-	-	x
úplné střední a vyšší	14	14	7	2	-	B	B	B	4	-	1	-	1	x
vysokoškolské	6	6	4	2	-	B	B	B	-	-	-	-	-	x
bez vzdělání	-	-	-	-	-	B	B	B	-	-	-	-	-	x
nezjištěno	-	-	-	-	-	B	B	B	-	-	-	-	-	x
Ženy na mateřské dovolené	57	57	45	3	-	B	B	B	2	-	-	7	1	x
základní (vč. neukončeného)	8	8	8	-	-	B	B	B	-	-	-	-	-	x
učňovské (bez maturity)	5	5	5	-	-	B	B	B	-	-	-	-	-	x
odborné (bez maturity)	20	20	15	1	-	B	B	B	-	-	-	4	-	x
úplné střední a vyšší	19	19	14	1	-	B	B	B	2	-	-	2	-	x
vysokoškolské	4	4	3	1	-	B	B	B	-	-	-	-	1	x
bez vzdělání	1	1	-	-	-	B	B	B	-	-	-	1	-	x
nezjištěno	-	-	-	-	-	B	B	B	-	-	-	-	-	x
Nezaměstnaní	249	x	x	x	x	x	x	x	x	x	x	x	x	249
základní (vč. neukončeného)	77	x	x	x	x	x	x	x	x	x	x	x	x	77
učňovské (bez maturity)	59	x	x	x	x	x	x	x	x	x	x	x	x	59
odborné (bez maturity)	60	x	x	x	x	x	x	x	x	x	x	x	x	60
úplné střední a vyšší	46	x	x	x	x	x	x	x	x	x	x	x	x	46
vysokoškolské	2	x	x	x	x	x	x	x	x	x	x	x	x	2
bez vzdělání	4	x	x	x	x	x	x	x	x	x	x	x	x	4
nezjištěno	1	x	x	x	x	x	x	x	x	x	x	x	x	1
Ekonomicky aktivní úhrnem	2427	2178	1724	148	66	B	B	B	205	4	13	18	117	249
základní (vč. neukončeného)	421	344	272	38	6	B	B	B	21	2	2	3	5	77
učňovské (bez maturity)	505	446	329	34	19	B	B	B	60	-	4	-	20	59
odborné (bez maturity)	551	491	388	36	12	B	B	B	46	1	2	6	21	60
úplné střední a vyšší	783	737	606	33	22	B	B	B	65	1	5	5	50	46
vysokoškolské	157	155	126	7	7	B	B	B	13	-	-	2	21	2
bez vzdělání	5	1	-	-	-	B	B	B	-	-	-	1	-	4
nezjištěno	5	4	3	-	-	B	B	B	-	-	-	1	-	1

1. Muži

Tab. č. 162 Obyvatelstvo ekonomicky aktivní podle ekonomické aktivity, postavení v zaměstnání, podle hlavních tříd zaměstnání, odvětví ekonomické činnosti a podle pohlaví

Králíky

Hlavní třídy zaměstnání, odvětví ekonomické činnosti	Ekonomicky aktivní úhrnem	Ekonomická aktivita					Postavení v zaměstnání						
		zaměst- navatelé, zaměstnanci	pracující důchodci	pracující studenti a učni	ženy na mateřské dovolené	nezaměst- naní	zaměst- navatelé	zaměst- nanci	samostatně činní	členové produkčních družstev	pomáhající rodinní příslušníci	nezjištěno	
<b>A. Hlavní třídy zaměstnání</b>													
zákonodárci, vedoucí a řídicí pracovníci	78	74	-	-	-	4	27	46	5	-	-	-	-
vědečtí a odborní duševní pracovníci	50	47	3	-	-	-	2	40	8	-	-	-	-
techničtí, zdravotničtí a pedagogičtí pracovníci	219	211	2	-	-	6	1	184	32	-	-	-	2
nižší administrativní pracovníci (úředníci)	27	27	-	-	-	-	-	27	-	-	-	-	-
provozní pracovníci ve službách a obchodě	111	105	3	-	-	3	1	92	17	-	1	-	-
kvalifikovaní dělníci v zemědělství a lesnictví	49	43	2	-	-	4	2	28	17	1	1	-	-
řemeslníci a kvalifikovaní výrobci, zpracovatelé a opraváři	459	409	9	1	-	40	7	394	57	-	-	-	1
obsluha strojů a zařízení	188	173	3	-	-	12	6	167	12	2	-	-	1
pomocní a nekvalifikovaní pracovníci	94	64	3	1	-	26	1	89	1	-	-	-	3
příslušníci armády	28	27	-	-	-	1	-	26	-	-	-	-	2
nezaměstnaní absolventi škol	12	x	x	x	x	12	x	x	x	x	x	x	12
nezjištěno	26	3	-	1	-	22	-	7	1	-	-	-	18
<b>ekonomicky aktivní osoby úhrnem</b>	<b>1341</b>	<b>1183</b>	<b>25</b>	<b>3</b>	<b>-</b>	<b>130</b>	<b>47</b>	<b>1100</b>	<b>150</b>	<b>3</b>	<b>2</b>	<b>39</b>	
<b>B. Odvětví ekonomické činnosti</b>													
zemědělství, lesnictví, rybolov	101	89	2	-	-	10	3	74	19	3	1	1	1
průmysl	485	439	8	1	-	37	8	459	16	-	-	-	2
stavebnictví	176	147	2	-	-	27	6	129	41	-	-	-	-
obchod, opravy motor. vozidel a spotř. zboží	70	67	-	-	-	3	8	37	25	-	-	-	-
pohostinství a ubytování	48	44	2	-	-	2	5	31	11	-	1	-	-
doprava, pošty a telekomunikace	109	102	1	-	-	6	9	91	8	-	-	-	1
peněžnictví a pojišťovnictví	8	6	1	-	-	1	-	5	3	-	-	-	-
činnosti v oblasti nemovitostí, služby pro podniky	30	28	1	-	-	1	-	23	7	-	-	-	-
výzkum a vývoj	1	1	-	-	-	-	-	1	-	-	-	-	-
veřejná správa, obrana, sociální zabezpečení	149	148	1	-	-	-	-	148	-	-	-	-	1
školství	56	49	4	1	-	2	2	52	1	-	-	-	1
zdravotnictví, veterinární a sociální činnosti	10	10	-	-	-	-	2	4	4	-	-	-	-
ostatní veřejné a osobní služby	53	44	3	-	-	6	3	36	14	-	-	-	-
nezjištěno	45	9	-	1	-	35	1	10	1	-	-	-	33
<b>ekonomicky aktivní osoby úhrnem</b>	<b>1341</b>	<b>1183</b>	<b>25</b>	<b>3</b>	<b>-</b>	<b>130</b>	<b>47</b>	<b>1100</b>	<b>150</b>	<b>3</b>	<b>2</b>	<b>39</b>	

2. Ženy

Tab. č. 162 Obyvatelstvo ekonomicky aktivní podle ekonomické aktivity, postavení v zaměstnání, podle hlavních tříd zaměstnání, odvětví ekonomické činnosti a podle pohlaví

Králíky

Hlavní třídy zaměstnání, odvětví ekonomické činnosti	Ekonomicky aktivní úhrnem	Ekonomická aktivita					Postavení v zaměstnání						
		zaměst- navatelé, zaměstnanci	pracující důchodci	pracující studenti a učni	ženy na mateřské dovolené	nezaměst- naní	zaměst- navatelé	zaměst- nanci	samostatně činní	členové produkčních družstev	pomáhající rodinní příslušníci	nezjištěno	
<b>A. Hlavní třídy zaměstnání</b>													
zákonodárci, vedoucí a řídicí pracovníci	34	34	-	-	-	-	10	20	3	1	-	-	
vědečtí a odborní duševní pracovníci	95	80	5	1	6	3	3	87	3	-	1	1	
techničtí, zdravotničtí a pedagogičtí pracovníci	231	210	4	2	7	8	-	214	12	-	5	-	
nižší administrativní pracovníci (úředníci)	67	58	2	-	2	5	-	67	-	-	-	-	
provozní pracovníci ve službách a obchodě	191	152	8	-	12	19	3	155	29	-	3	1	
kvalifikovaní dělníci v zemědělství a lesnictví	34	22	-	-	-	12	2	29	3	-	-	-	
řemeslníci a kvalifikovaní výrobci, zpracovatelé a opraváři	151	119	2	1	8	21	-	140	8	-	1	2	
obsluha strojů a zařízení	77	66	-	-	8	3	1	76	-	-	-	-	
pomocní a nekvalifikovaní pracovníci	168	126	8	1	5	28	-	160	-	-	1	7	
příslušníci armády	2	1	-	-	-	1	-	1	-	-	-	1	
nezaměstnaní absolventi škol	11	x	x	x	x	11	x	x	x	x	x	11	
nezjištěno	25	8	-	-	9	8	-	8	-	-	-	17	
ekonomicky aktivní osoby úhrnem	1086	876	29	5	57	119	19	957	58	1	11	40	
<b>B. Odvětví ekonomické činnosti</b>													
zemědělství, lesnictví, rybolov	45	28	1	-	-	16	3	39	3	-	-	-	
průmysl	420	344	6	1	21	48	3	402	8	-	2	5	
stavebnictví	10	8	-	1	1	-	-	8	-	-	2	-	
obchod, opravy motor. vozidel a spotř. zboží	138	105	7	-	10	16	7	99	28	1	3	-	
pohostinství a ubytování	73	63	-	-	5	5	1	67	4	-	1	-	
doprava, pošty a telekomunikace	49	44	3	-	1	1	1	47	-	-	1	-	
peněžnictví a pojišťovnictví	17	17	-	-	-	-	-	15	1	-	1	-	
činnosti v oblasti nemovitostí, služby pro podniky	19	17	-	-	2	-	1	15	3	-	-	-	
výzkum a vývoj	1	1	-	-	-	-	-	1	-	-	-	-	
veřejná správa, obrana, sociální zabezpečení	44	41	1	-	1	1	-	44	-	-	-	-	
školství	131	114	5	1	7	4	-	129	1	-	-	1	
zdravotnictví, veterinární a sociální činnosti	68	63	1	-	1	3	2	61	3	-	1	1	
ostatní veřejné a osobní služby	32	22	3	2	1	4	1	24	5	-	-	2	
nezjištěno	39	9	2	-	7	21	-	6	2	-	-	31	
ekonomicky aktivní osoby úhrnem	1086	876	29	5	57	119	19	957	58	1	11	40	

3. Muži a ženy úhrnem

**Tab. č. 162** Obyvatelstvo ekonomicky aktivní podle ekonomické aktivity, postavení v zaměstnání, podle hlavních tříd zaměstnání, odvětví ekonomické činnosti a podle pohlaví

Králíky

Hlavní třídy zaměstnání, odvětví ekonomické činnosti	Ekonomicky aktivní úhrnem	Ekonomická aktivita					Postavení v zaměstnání						
		zaměst- navatelé, zaměstnanci	pracující důchodci	pracující studenti a učni	ženy na mateřské dovolené	nezaměst- naní	zaměst- navatelé	zaměst- nanci	samostatně činní	členové produkčních družstev	pomáhající rodinní příslušníci	nezjištěno	
<b>A. Hlavní třídy zaměstnání</b>													
zákonodárci, vedoucí a řídicí pracovníci	112	108	-	-	-	4	37	66	8	1	-	-	-
vědečtí a odborní duševní pracovníci	145	127	8	1	6	3	5	127	11	-	1	1	-
techničtí, zdravotničtí a pedagogičtí pracovníci	450	421	6	2	7	14	1	398	44	-	5	2	-
nižší administrativní pracovníci (úředníci)	94	85	2	-	2	5	-	94	-	-	-	-	-
provozní pracovníci ve službách a obchodě	302	257	11	-	12	22	4	247	46	-	4	1	-
kvalifikovaní dělníci v zemědělství a lesnictví	83	65	2	-	-	16	4	57	20	1	1	-	-
řemeslníci a kvalifikovaní výrobci, zpracovatelé a opraváři	610	528	11	2	8	61	7	534	65	-	1	3	-
obsluha strojů a zařízení	265	239	3	-	8	15	7	243	12	2	-	1	-
pomocní a nekvalifikovaní pracovníci	262	190	11	2	5	54	1	249	1	-	1	10	-
příslušníci armády	30	28	-	-	-	2	-	27	-	-	-	3	-
nezaměstnaní absolventi škol	23	x	x	x	x	23	x	x	x	x	x	23	-
nezjištěno	51	11	-	1	9	30	-	15	1	-	-	35	-
<b>ekonomicky aktivní osoby úhrnem</b>	<b>2427</b>	<b>2059</b>	<b>54</b>	<b>8</b>	<b>57</b>	<b>249</b>	<b>66</b>	<b>2057</b>	<b>208</b>	<b>4</b>	<b>13</b>	<b>79</b>	
<b>B. Odvětví ekonomické činnosti</b>													
zemědělství, lesnictví, rybolov	146	117	3	-	-	26	6	113	22	3	1	1	-
průmysl	905	783	14	2	21	85	11	861	24	-	2	7	-
stavebnictví	186	155	2	1	1	27	6	137	41	-	2	-	-
obchod, opravy motor. vozidel a spotř. zboží	208	172	7	-	10	19	15	136	53	1	3	-	-
pohostinství a ubytování	121	107	2	-	5	7	6	98	15	-	2	-	-
doprava, pošty a telekomunikace	158	146	4	-	1	7	10	138	8	-	1	1	-
peněžnictví a pojišťovnictví	25	23	1	-	-	1	-	20	4	-	1	-	-
činnosti v oblasti nemovitostí, služby pro podniky	49	45	1	-	2	1	1	38	10	-	-	-	-
výzkum a vývoj	2	2	-	-	-	-	-	2	-	-	-	-	-
veřejná správa, obrana, sociální zabezpečení	193	189	2	-	1	1	-	192	-	-	-	1	-
školství	187	163	9	2	7	6	2	181	2	-	-	2	-
zdravotnictví, veterinární a sociální činnosti	78	73	1	-	1	3	4	65	7	-	1	1	-
ostatní veřejné a osobní služby	85	66	6	2	1	10	4	60	19	-	-	2	-
nezjištěno	84	18	2	1	7	56	1	16	3	-	-	64	-
<b>ekonomicky aktivní osoby úhrnem</b>	<b>2427</b>	<b>2059</b>	<b>54</b>	<b>8</b>	<b>57</b>	<b>249</b>	<b>66</b>	<b>2057</b>	<b>208</b>	<b>4</b>	<b>13</b>	<b>79</b>	

1. Muži

Tab. č. 163 Obyvatelstvo ekonomicky aktivní podle věku,  
podle hlavních tříd a vybraných tříd zaměstnání a podle pohlaví

Králíky

Hlavní třídy, vybrané třídy zaměstnání	Obyvatelstvo ekonomicky aktivní ve věku											Ek. aktivní celkem	z toho prac. důchodci
	- 19	20 - 24	25 - 29	30 - 34	35 - 39	40 - 44	45 - 49	50 - 54	55 - 59	60+	nezjiš- těno		
1. Zákonodárci, vedoucí a řídicí pracovníci	-	3	6	8	9	12	14	15	7	4	-	78	-
zákonodárci, vyšší úředníci	-	-	-	-	1	-	2	1	-	1	-	5	-
vedoucí a řídicí pracovníci organizací, podniků, společností	-	3	6	8	8	12	12	14	7	3	-	73	-
2. Vědečtí a odborní duševní pracovníci	-	3	10	3	6	4	3	9	7	5	-	50	3
vědci a odborníci ve fyzikálních vědách, architekti	-	-	4	-	3	2	1	1	-	-	-	11	-
vědci, odborníci a inženýři v biologických a lékař. oborech	-	-	-	-	-	1	-	3	2	1	-	7	-
odborní pedagogičtí pracovníci	-	1	3	2	2	-	1	5	3	2	-	19	2
ostatní vědci a odborní duševní pracovníci jinde neuvedení	-	2	3	1	1	1	1	-	2	2	-	13	1
3. Techničtí, zdravotničtí a pedagogičtí pracovníci	-	15	30	30	28	33	23	34	20	6	-	219	2
technici ve fyzikálních, technických a příbuzných oborech	-	7	16	4	7	10	13	16	14	4	-	91	1
techn. pracovníci v oblasti biologie, zdravotničtí a zeměd. prac.	-	1	1	1	1	2	1	2	-	1	-	10	-
pedagogičtí pracovníci	-	-	2	-	2	6	2	5	4	-	-	21	-
jiní pomocní odborní pracovníci	-	7	11	25	18	15	7	11	2	1	-	97	1
4. Nižší administrativní pracovníci (úředníci)	1	6	7	1	1	2	1	6	2	-	-	27	-
nižší administrativní pracovníci	1	4	6	1	1	2	1	6	2	-	-	24	-
úředníci ve službách a obchodě	-	2	1	-	-	-	-	-	-	-	-	3	-
5. Provozní pracovníci ve službách a obchodě	5	17	19	14	10	13	11	14	6	2	-	111	3
obsluhující pracovníci	5	16	15	11	8	10	9	12	5	2	-	93	3
prodavači, manekýny a předváděči zboží	-	1	4	3	2	3	2	2	1	-	-	18	-
6. Kvalifikovaní dělníci v zemědělství, lesnictví a rybářství	-	4	8	5	5	7	6	8	5	1	-	49	2
kvalifikovaní dělníci v zeměd., lesnictví, rybářství	-	3	8	3	5	7	5	8	3	1	-	43	2
pracovníci získávající obživu v zeměd. a ryb. (samozásobitelé)	-	1	-	2	-	-	1	-	2	-	-	6	-
7. Řemeslníci a kvalifikovaní výrobci, zprac. a opraváři	9	69	60	61	44	50	54	74	30	8	-	459	9
kvalifikovaní dělníci při dobývání surovin, stavební dělníci	2	14	23	24	17	18	17	22	8	1	-	146	2
kvalifikovaní kovodělníci a strojírenští dělníci	6	47	25	26	23	27	33	45	17	5	-	254	5
výrobci a oprav. přesných přístrojů, umělečtí řemesl., polygraf.	-	-	-	-	-	-	-	-	-	-	-	-	-
ostatní kvalifikovaní zpracovatelé a výrobci	1	8	12	11	4	5	4	7	5	2	-	59	2
8. Obsluha strojů a zařízení	2	19	29	21	31	20	20	25	16	5	-	188	3
obsluha průmyslových zařízení	1	-	7	2	2	1	2	3	2	-	-	20	-
obsluha stacionárních zařízení a montážní dělníci	1	3	5	5	5	3	2	2	4	1	-	31	-
řidiči a obsluha pojezdových strojních zařízení	-	16	17	14	24	16	16	20	10	4	-	137	3
9. Pomocní a nekvalif. pracovníci	3	10	11	10	11	10	13	19	6	1	-	94	3
pomocní a nekvalif. prac. - prodej a služby	-	3	-	2	-	2	3	3	3	1	-	17	3
pomocní a nekvalif. prac. v zeměd., lesn., rybářství	-	-	-	-	-	-	-	-	-	-	-	-	-
pomocní a nekvalif. prac. v dolech, v prům., staveb. a v dopr.	3	7	11	8	11	8	10	16	3	-	-	77	-
10. Příslušníci armády	10	13	5	-	-	-	-	-	-	-	-	28	-
příslušníci armády	10	13	5	-	-	-	-	-	-	-	-	28	-
Nezaměstnaní absolventi škol	3	8	1	-	-	-	-	-	-	-	-	12	-
Nezjištěno	2	8	2	3	1	4	2	2	1	1	-	26	-
Ekonomicky aktivní osoby úhrnem	35	175	188	156	146	155	147	206	100	33	-	1341	25

2. Ženy

Tab. č. 163 Obyvatelstvo ekonomicky aktivní podle věku,  
podle hlavních tříd a vybraných tříd zaměstnání a podle pohlaví

Králíky

Hlavní třídy, vybrané třídy zaměstnání	Obyvatelstvo ekonomicky aktivní ve věku											Ek. aktivní celkem	z toho prac. důchodci
	- 19	20 - 24	25 - 29	30 - 34	35 - 39	40 - 44	45 - 49	50 - 54	55 - 59	60+	nezjiš- těno		
1. Zákonodárci, vedoucí a řídicí pracovníci	-	2	1	2	6	4	6	10	3	-	-	34	-
zákonodárci, vyšší úředníci	-	-	-	-	-	-	1	-	-	-	-	1	-
vedoucí a řídicí pracovníci organizací, podniků, společností	-	2	1	2	6	4	5	10	3	-	-	33	-
2. Vědečtí a odborní duševní pracovníci	-	16	13	16	13	7	12	11	4	3	-	95	5
vědci a odborníci ve fyzikálních vědách, architekti	-	-	-	-	1	-	-	-	-	-	-	1	-
vědci, odborníci a inženýři v biologických a lékař. oborech	-	-	3	-	1	-	2	1	-	-	-	7	-
odborní pedagogičtí pracovníci	-	15	9	10	9	7	6	8	4	3	-	71	5
ostatní vědci a odborní duševní pracovníci jinde neuvedení	-	1	1	6	2	-	4	2	-	-	-	16	-
3. Techničtí, zdravotničtí a pedagogičtí pracovníci	1	40	34	31	37	24	38	20	4	2	-	231	4
technici ve fyzikálních, technických a příbuzných oborech	1	5	5	1	6	2	5	2	-	-	-	27	-
techn. pracovníci v oblasti biologie, zdravotničtí a zeměd. prac.	-	15	6	5	3	7	5	5	-	-	-	46	-
pedagogičtí pracovníci	-	4	1	5	4	1	3	4	1	-	-	23	-
jiní pomocní odborní pracovníci	-	16	22	20	24	14	25	9	3	2	-	135	4
4. Nižší administrativní pracovníci (úředníci)	1	10	6	13	8	6	8	11	3	1	-	67	2
nižší administrativní pracovníci	1	4	2	7	5	4	4	6	3	1	-	37	2
úředníci ve službách a obchodě	-	6	4	6	3	2	4	5	-	-	-	30	-
5. Provozní pracovníci ve službách a obchodě	3	31	28	28	25	21	31	17	5	2	-	191	8
obsluhující pracovníci	-	13	15	15	8	10	13	7	2	-	-	83	2
prodavači, manekýny a předváděči zboží	3	18	13	13	17	11	18	10	3	2	-	108	6
6. Kvalifikovaní dělníci v zemědělství, lesnictví a rybářství	1	1	-	7	6	7	6	4	2	-	-	34	-
kvalifikovaní dělníci v zeměd., lesnictví, rybářství	1	1	-	7	6	7	6	4	2	-	-	34	-
pracovníci získávající obživu v zeměd. a ryb. (samozásobitelé)	-	-	-	-	-	-	-	-	-	-	-	-	-
7. Řemeslníci a kvalifikovaní výrobci, zprac. a opraváři	10	18	24	17	9	13	37	20	3	-	-	151	2
kvalifikovaní dělníci při dobývání surovin, stavební dělníci	-	-	-	-	-	-	1	-	-	-	-	1	-
kvalifikovaní kovodělníci a strojírenští dělníci	7	9	9	2	3	6	19	10	1	-	-	66	-
výrobci a oprav. přesných přístrojů, umělečtí řemesl., polygraf.	-	-	-	-	-	1	-	-	-	-	-	1	-
ostatní kvalifikovaní zpracovatelé a výrobci	3	9	15	15	6	6	17	10	2	-	-	83	2
8. Obsluha strojů a zařízení	2	8	16	12	4	11	15	9	-	-	-	77	-
obsluha průmyslových zařízení	-	-	1	-	-	3	3	2	-	-	-	9	-
obsluha stacionárních zařízení a montážní dělníci	2	8	14	11	4	8	8	7	-	-	-	62	-
řidiči a obsluha pojezdových strojních zařízení	-	-	1	1	-	-	4	-	-	-	-	6	-
9. Pomocní a nekvalif. pracovníci	4	13	17	15	25	20	38	26	4	6	-	168	8
pomocní a nekvalif. prac. - prodej a služby	1	7	5	5	13	7	6	5	2	4	-	55	5
pomocní a nekvalif. prac. v zeměd., lesn., rybářství	-	-	-	-	-	-	-	1	-	-	-	1	-
pomocní a nekvalif. prac. v dolech, v prům., staveb. a v dopr.	3	6	12	10	12	13	32	20	2	2	-	112	3
10. Příslušníci armády	1	-	-	-	-	-	1	-	-	-	-	2	-
příslušníci armády	1	-	-	-	-	-	1	-	-	-	-	2	-
Nezaměstnaní absolventi škol	3	8	-	-	-	-	-	-	-	-	-	11	-
Nezjištěno	1	9	5	4	-	2	-	4	-	-	-	25	-
<b>Ekonomicky aktivní osoby úhrnem</b>	<b>27</b>	<b>156</b>	<b>144</b>	<b>145</b>	<b>133</b>	<b>115</b>	<b>192</b>	<b>132</b>	<b>28</b>	<b>14</b>	<b>-</b>	<b>1086</b>	<b>29</b>

3. Muži a ženy úhrnem

Tab. č. 163 Obyvatelstvo ekonomicky aktivní podle věku,  
podle hlavních tříd a vybraných tříd zaměstnání a podle pohlaví

Králíky

Hlavní třídy, vybrané třídy zaměstnání	Obyvatelstvo ekonomicky aktivní ve věku											Ek. aktivní celkem	z toho prac. důchodci
	- 19	20 - 24	25 - 29	30 - 34	35 - 39	40 - 44	45 - 49	50 - 54	55 - 59	60+	nezjiš- těno		
1. Zákonodárci, vedoucí a řídicí pracovníci	-	5	7	10	15	16	20	25	10	4	-	112	-
zákonodárci, vyšší úředníci	-	-	-	-	1	-	3	1	-	1	-	6	-
vedoucí a řídicí pracovníci organizací, podniků, společností	-	5	7	10	14	16	17	24	10	3	-	106	-
2. Vědečtí a odborní duševní pracovníci	-	19	23	19	19	11	15	20	11	8	-	145	8
vědci a odborníci ve fyzikálních vědách, architekti	-	-	4	-	4	2	1	1	-	-	-	12	-
vědci, odborníci a inženýři v biologických a lékař. oborech	-	-	3	-	1	1	2	4	2	1	-	14	-
odborní pedagogičtí pracovníci	-	16	12	12	11	7	7	13	7	5	-	90	7
ostatní vědci a odborní duševní pracovníci jinde neuvedení	-	3	4	7	3	1	5	2	2	2	-	29	1
3. Techničtí, zdravotničtí a pedagogičtí pracovníci	1	55	64	61	65	57	61	54	24	8	-	450	6
technici ve fyzikálních, technických a příbuzných oborech	1	12	21	5	13	12	18	18	14	4	-	118	1
techn. pracovníci v oblasti biologie, zdravotničtí a zeměd. prac.	-	16	7	6	4	9	6	7	-	1	-	56	-
pedagogičtí pracovníci	-	4	3	5	6	7	5	9	5	-	-	44	-
jiní pomocní odborní pracovníci	-	23	33	45	42	29	32	20	5	3	-	232	5
4. Nižší administrativní pracovníci (úředníci)	2	16	13	14	9	8	9	17	5	1	-	94	2
nižší administrativní pracovníci	2	8	8	8	6	6	5	12	5	1	-	61	2
úředníci ve službách a obchodě	-	8	5	6	3	2	4	5	-	-	-	33	-
5. Provozní pracovníci ve službách a obchodě	8	48	47	42	35	34	42	31	11	4	-	302	11
obsluhující pracovníci	5	29	30	26	16	20	22	19	7	2	-	176	5
prodavači, manekýny a předváděči zboží	3	19	17	16	19	14	20	12	4	2	-	126	6
6. Kvalifikovaní dělníci v zemědělství, lesnictví a rybářství	1	5	8	12	11	14	12	12	7	1	-	83	2
kvalifikovaní dělníci v zeměd., lesnictví, rybářství	1	4	8	10	11	14	11	12	5	1	-	77	2
pracovníci získávající obživu v zeměd. a ryb. (samozásobitelé)	-	1	-	2	-	-	1	-	2	-	-	6	-
7. Řemeslníci a kvalifikovaní výrobci, zprac. a opraváři	19	87	84	78	53	63	91	94	33	8	-	610	11
kvalifikovaní dělníci při dobývání surovin, stavební dělníci	2	14	23	24	17	18	18	22	8	1	-	147	2
kvalifikovaní kovodělníci a strojírenští dělníci	13	56	34	28	26	33	52	55	18	5	-	320	5
výrobci a oprav. přesných přístrojů, umělečtí řemesl., polygraf.	-	-	-	-	-	1	-	-	-	-	-	1	-
ostatní kvalifikovaní zpracovatelé a výrobci	4	17	27	26	10	11	21	17	7	2	-	142	4
8. Obsluha strojů a zařízení	4	27	45	33	35	31	35	34	16	5	-	265	3
obsluha průmyslových zařízení	1	-	8	2	2	4	5	5	2	-	-	29	-
obsluha stacionárních zařízení a montážní dělníci	3	11	19	16	9	11	10	9	4	1	-	93	-
řidiči a obsluha pojezdových strojních zařízení	-	16	18	15	24	16	20	20	10	4	-	143	3
9. Pomocní a nekvalif. pracovníci	7	23	28	25	36	30	51	45	10	7	-	262	11
pomocní a nekvalif. prac. - prodej a služby	1	10	5	7	13	9	9	8	5	5	-	72	8
pomocní a nekvalif. prac. v zeměd., lesn., rybářství	-	-	-	-	-	-	-	1	-	-	-	1	-
pomocní a nekvalif. prac. v dolech, v prům., staveb. a v dopr.	6	13	23	18	23	21	42	36	5	2	-	189	3
10. Příslušníci armády	11	13	5	-	-	-	1	-	-	-	-	30	-
příslušníci armády	11	13	5	-	-	-	1	-	-	-	-	30	-
Nezaměstnaní absolventi škol	6	16	1	-	-	-	-	-	-	-	-	23	-
Nezjištěno	3	17	7	7	1	6	2	6	1	1	-	51	-
<b>Ekonomicky aktivní osoby úhrnem</b>	<b>62</b>	<b>331</b>	<b>332</b>	<b>301</b>	<b>279</b>	<b>270</b>	<b>339</b>	<b>338</b>	<b>128</b>	<b>47</b>	<b>-</b>	<b>2427</b>	<b>54</b>



1. Muži

Tab. č. 164 Obyvatelstvo ekonomicky aktivní podle nejvyššího ukončeného vzdělání, podle hlavních tříd a vybraných tříd zaměstnání a podle pohlaví

Králíky

Hlavní třídy, vybrané třídy zaměstnání	Nejvyšší ukončené vzdělání											Ekonomicky aktivní úhrnem
	základní, včetně neukon- čeného	střední		úplně střední			nástav- bové a vyšší	vysokoškolské			bez vzdělání a nezjištěno	
		učňovské	odborné	učňovské	odborné	všeobecné		celkem	z toho			
								bakalářské	vědecká příprava			
1. Zákonodárci, vedoucí a řídicí pracovníci	2	12	9	1	25	3	4	22	-	1	-	78
zákonodárci, vyšší úředníci	-	-	-	-	1	-	1	3	-	-	-	5
vedoucí a řídicí pracovníci organizací, podniků, společností	2	12	9	1	24	3	3	19	-	1	-	73
2. Vědečtí a odborní duševní pracovníci	-	-	-	-	6	4	1	39	4	-	-	50
vědci a odborníci ve fyzikálních vědách, architekti	-	-	-	-	1	-	-	10	1	-	-	11
vědci, odborníci a inženýři v biologických a lékařských oborech	-	-	-	-	1	-	-	6	-	-	-	7
odborní pedagogičtí pracovníci	-	-	-	-	1	3	1	14	1	-	-	19
ostatní vědci a odborní duševní pracovníci jinde neuvedení	-	-	-	-	3	1	-	9	2	-	-	13
3. Techničtí, zdravotničtí a pedagogičtí pracovníci	1	11	20	8	131	13	17	18	5	-	-	219
technici ve fyzikálních, technických a příbuzných oborech	-	5	14	3	54	4	5	6	1	-	-	91
techn. pracovníci v oblasti biologie, zdravotničtí a zeměd. prac.	-	-	-	-	7	-	2	1	-	-	-	10
pedagogičtí pracovníci	-	4	-	1	9	1	4	2	-	-	-	21
jiní pomocní odborní pracovníci	1	2	6	4	61	8	6	9	4	-	-	97
4. Nižší administrativní pracovníci (úředníci)	-	8	6	-	8	3	2	-	-	-	-	27
nižší administrativní pracovníci	-	8	6	-	7	2	1	-	-	-	-	24
úředníci ve službách a obchodě	-	-	-	-	1	1	1	-	-	-	-	3
5. Provozní pracovníci ve službách a obchodě	11	32	26	3	24	5	7	3	1	-	-	111
obsluhující pracovníci	9	23	21	3	23	5	6	3	1	-	-	93
prodavači, manekýni a předváděči zboží	2	9	5	-	1	-	1	-	-	-	-	18
6. Kvalifikovaní dělníci v zemědělství, lesnictví a rybářství	15	11	17	-	5	1	-	-	-	-	-	49
kvalifikovaní dělníci v zeměd., lesnictví, rybářství	14	9	15	-	4	1	-	-	-	-	-	43
pracovníci získávající obživu v zeměd. a ryb. (samozásobitelé)	1	2	2	-	1	-	-	-	-	-	-	6
7. Řemeslníci a kvalifikovaní výrobci, zprac. a opraváři	44	173	175	13	44	5	2	2	-	-	1	459
kvalifikovaní dělníci při dobývání surovin, stavební dělníci	19	61	58	2	4	2	-	-	-	-	-	146
kvalifikovaní kovodělníci a strojírenští dělníci	19	93	91	9	34	3	2	2	-	-	1	254
výrobci a oprav. přesných přístrojů, umělečtí řemeslníci, polygrafové	-	-	-	-	-	-	-	-	-	-	-	-
ostatní kvalifikovaní zpracovatelé a výrobci	6	19	26	2	6	-	-	-	-	-	-	59
8. Obsluha strojů a zařízení	34	61	70	2	16	3	1	-	-	-	1	188
obsluha průmyslových zařízení	3	4	8	-	4	1	-	-	-	-	-	20
obsluha stacionárních zařízení a montážní dělníci	4	12	12	1	1	-	-	-	-	-	1	31
řidiči a obsluha pojezdových strojních zařízení	27	45	50	1	11	2	1	-	-	-	-	137
9. Pomocní a nekvalif. pracovníci	49	21	17	2	3	-	1	-	-	-	1	94
pomocní a nekvalif. prac. - prodej a služby	2	8	3	1	2	-	1	-	-	-	-	17
pomocní a nekvalif. prac. v zeměd., lesn., rybářství	-	-	-	-	-	-	-	-	-	-	-	-
pomocní a nekvalif. prac. v dolech, v prům., staveb. a v dopravě	47	13	14	1	1	-	-	-	-	-	1	77
10. Příslušníci armády	3	6	5	5	5	2	1	1	1	-	-	28
příslušníci armády	3	6	5	5	5	2	1	1	1	-	-	28
Nezaměstnaní absolventi škol	3	-	3	1	1	1	3	-	-	-	-	12
Nezjištěno	9	8	5	-	2	1	-	-	-	-	1	26
Ekonomicky aktivní osoby úhrnem	171	343	353	35	270	41	39	85	11	1	4	1341

2. Ženy

Tab. č. 164 Obyvatelstvo ekonomicky aktivní podle nejvyššího ukončeného vzdělání, podle hlavních tříd a vybraných tříd zaměstnání a podle pohlaví

Králiky

Hlavní třídy, vybrané třídy zaměstnání	Nejvyšší ukončené vzdělání										Ekonomicky aktivní úhrnem	
	základní, včetně neukon- čeného	střední		úplně střední			nástav- bové a vyšší	vysokoškolské				bez vzdělání a nezjištěno
		učňovské	odborné	učňovské	odborné	všeobecné		celkem	z toho			
									bakalářské	vědecká příprava		
1. Zákodárci, vedoucí a řídicí pracovníci zákonodárci, vyšší úředníci	-	3	8	-	11	4	4	4	-	-	-	34
vedoucí a řídicí pracovníci organizací, podniků, společností	-	-	-	-	1	-	-	-	-	-	-	1
2. Vědečtí a odborní duševní pracovníci	-	3	8	-	10	4	4	4	-	-	-	33
vědci a odborníci ve fyzikálních vědách, architekti	-	-	1	1	19	8	14	52	2	-	-	95
vědci, odborníci a inženýři v biologických a lékařských oborech	-	-	-	-	-	-	-	1	-	-	-	1
odborní pedagogičtí pracovníci	-	-	-	1	13	7	12	7	1	-	-	7
ostatní vědci a odborní duševní pracovníci jinde neuvedení	-	-	1	-	6	1	2	6	1	-	-	16
3. Techničtí, zdravotničtí a pedagogičtí pracovníci	7	5	19	3	125	23	41	8	3	-	-	231
technici ve fyzikálních, technických a příbuzných oborech	3	3	5	1	11	1	2	1	-	-	-	27
techn. pracovníci v oblasti biologie, zdravotničtí a zeměd. prac.	-	-	-	-	31	2	11	2	-	-	-	46
pedagogičtí pracovníci	-	-	2	-	9	3	9	-	-	-	-	23
jiní pomocní odborní pracovníci	4	2	12	2	74	17	19	5	3	-	-	135
4. Nižší administrativní pracovníci (úředníci)	6	7	15	1	25	7	3	2	-	-	1	67
nižší administrativní pracovníci	4	7	9	1	10	2	1	2	-	-	1	37
úředníci ve službách a obchodě	2	-	6	-	15	5	2	-	-	-	-	30
5. Provozní pracovníci ve službách a obchodě	33	54	53	5	29	9	6	2	-	-	-	191
obsluhující pracovníci	15	18	25	1	16	4	3	1	-	-	-	83
prodavači, manekýni a předváděči zboží	18	36	28	4	13	5	3	1	-	-	-	108
6. Kvalifikovaní dělníci v zemědělství, lesnictví a rybářství	15	6	3	-	4	2	1	1	-	-	2	34
kvalifikovaní dělníci v zeměd., lesnictví, rybářství	15	6	3	-	4	2	1	1	-	-	2	34
pracovníci získávající obživu v zeměd. a ryb. (samozásobitelé)	-	-	-	-	-	-	-	-	-	-	-	-
7. Řemeslníci a kvalifikovaní výrobci, zprac. a opraváři	58	39	42	4	6	1	1	-	-	-	-	151
kvalifikovaní dělníci při dobývání surovin, stavební dělníci	-	1	-	-	-	-	-	-	-	-	-	1
kvalifikovaní kovodělníci a strojrenštní dělníci	33	18	12	2	1	-	-	-	-	-	-	66
výrobci a oprav. přesných přístrojů, umělečtí řemeslníci, polygrafové	1	-	-	-	-	-	-	-	-	-	-	1
ostatní kvalifikovaní zpracovatelé a výrobci	24	20	30	2	5	1	1	-	-	-	-	83
8. Obsluha strojů a zařízení	34	14	19	2	4	2	1	1	-	-	-	77
obsluha průmyslových zařízení	6	2	1	-	-	-	-	-	-	-	-	9
obsluha stacionárních zařízení a montážní dělníci	25	12	16	2	3	2	1	1	-	-	-	62
řídicí a obsluha pojezdových strojních zařízení	3	-	2	-	1	-	-	-	-	-	-	6
9. Pomocní a nekvalif. pracovníci	91	32	29	-	9	6	-	-	-	-	1	168
pomocní a nekvalif. prac. - prodej a služby	17	17	10	-	7	4	-	-	-	-	-	55
pomocní a nekvalif. prac. v zeměd., lesn., rybářství	-	-	1	-	-	-	-	-	-	-	-	1
pomocní a nekvalif. prac. v dolech, v prům., staveb. a v dopravě	74	15	18	-	2	2	-	-	-	-	1	112
10. Příslušníci armády	-	1	-	-	-	1	-	-	-	-	-	2
příslušníci armády	-	1	-	-	-	1	-	-	-	-	-	2
Nezaměstnaní absolventi škol	1	1	-	1	3	4	1	-	-	-	-	11
Nezjištěno	5	-	9	-	6	1	-	2	-	-	2	25
Ekonomicky aktivní osoby úhrnem	250	162	198	17	241	68	72	72	5	-	6	1086

3. Muži a ženy úhrnem

Tab. č. 164 Obyvatelstvo ekonomicky aktivní podle nejvyššího ukončeného vzdělání, podle hlavních tříd a vybraných tříd zaměstnání a podle pohlaví

Králiky

Hlavní třídy, vybrané třídy zaměstnání	Nejvyšší ukončené vzdělání											Ekonomicky aktivní úhrnem
	základní, včetně neukon- čeného	střední		úplně střední			nástav- bové a vyšší	vysokoškolské			bez vzdělání a nezjištěno	
		učňovské	odborné	učňovské	odborné	všeobecné		celkem	z toho			
									bakalářské	vědecká příprava		
1. Zákonodárci, vedoucí a řídicí pracovníci zákonodárci, vyšší úředníci	2	15	17	1	36	7	8	26	-	1	-	112
vedoucí a řídicí pracovníci organizací, podniků, společností	-	-	-	-	2	-	1	3	-	-	-	6
2. Vědečtí a odborní duševní pracovníci	2	15	17	1	34	7	7	23	-	1	-	106
vědci a odborníci ve fyzikálních vědách, architekti	-	-	1	1	25	12	15	91	6	-	-	145
vědci, odborníci a inženýři v biologických a lékařských oborech	-	-	-	-	1	-	-	11	1	-	-	12
odborní pedagogičtí pracovníci	-	-	-	-	1	-	-	13	-	-	-	14
ostatní vědci a odborní duševní pracovníci jinde neuvedení	-	-	1	-	9	2	2	15	3	-	-	29
3. Techničtí, zdravotničtí a pedagogičtí pracovníci	8	16	39	11	256	36	58	26	8	-	-	450
technici ve fyzikálních, technických a příbuzných oborech	3	8	19	4	65	5	7	7	1	-	-	118
techn. pracovníci v oblasti biologie, zdravotnictví a zeměd. prac.	-	-	-	-	38	2	13	3	-	-	-	56
pedagogičtí pracovníci	-	4	2	1	18	4	13	2	-	-	-	44
jiní pomocní odborní pracovníci	5	4	18	6	135	25	25	14	7	-	-	232
4. Nižší administrativní pracovníci (úředníci)	6	15	21	1	33	10	5	2	-	-	1	94
nižší administrativní pracovníci	4	15	15	1	17	4	2	2	-	-	-	61
úředníci ve službách a obchodě	2	-	6	-	16	6	3	-	-	-	-	33
5. Provozní pracovníci ve službách a obchodě	44	86	79	8	53	14	13	5	1	-	-	302
obsluhující pracovníci	24	41	46	4	39	9	9	4	1	-	-	176
prodavači, manekýni a předváděči zboží	20	45	33	4	14	5	4	1	-	-	-	126
6. Kvalifikovaní dělníci v zemědělství, lesnictví a rybářství	30	17	20	-	9	3	1	1	-	-	2	83
kvalifikovaní dělníci v zeměd., lesnictví, rybářství	29	15	18	-	8	3	1	1	-	-	2	77
pracovníci získávající obživu v zeměd. a ryb. (samozásobitelé)	1	2	2	-	1	-	-	-	-	-	-	6
7. Řemeslníci a kvalifikovaní výrobci, zprac. a opraváři	102	212	217	17	50	6	3	2	-	-	1	610
kvalifikovaní dělníci při dobývání surovin, stavební dělníci	19	62	58	2	4	2	-	-	-	-	-	147
kvalifikovaní kovodělníci a strojírenští dělníci	52	111	103	11	35	3	2	2	-	-	1	320
výrobci a oprav. přesných přístrojů, umělečtí řemeslníci, polygrafové	1	-	-	-	-	-	-	-	-	-	-	1
ostatní kvalifikovaní zpracovatelé a výrobci	30	39	56	4	11	1	1	-	-	-	-	142
8. Obsluha strojů a zařízení	68	75	89	4	20	5	2	1	-	-	1	265
obsluha průmyslových zařízení	9	6	9	-	4	1	-	-	-	-	-	29
obsluha stacionárních zařízení a montážní dělníci	29	24	28	3	4	2	1	1	-	-	1	93
řídicí a obsluha pojezdových strojních zařízení	30	45	52	1	12	2	1	-	-	-	-	143
9. Pomocní a nekvalif. pracovníci	140	53	46	2	12	6	1	-	-	-	2	262
pomocní a nekvalif. prac. - prodej a služby	19	25	13	1	9	4	1	-	-	-	-	72
pomocní a nekvalif. prac. v zeměd., lesn., rybářství	-	-	1	-	-	-	-	-	-	-	-	1
pomocní a nekvalif. prac. v dolech, v prům., staveb. a v dopravě	121	28	32	1	3	2	-	-	-	-	2	189
10. Příslušníci armády	3	7	5	5	5	3	1	1	1	-	-	30
příslušníci armády	3	7	5	5	5	3	1	1	1	-	-	30
Nezaměstnaní absolventi škol	4	1	3	2	4	5	4	-	-	-	-	23
Nezjištěno	14	8	14	-	8	2	-	2	-	-	3	51
Ekonomicky aktivní osoby úhrnem	421	505	551	52	511	109	111	157	16	1	10	2427

1. Muži

Tab. č. 165 Obyvatelstvo ekonomicky aktivní podle věku,  
podle odvětví ekonomické činnosti a podle pohlaví

Králíky

Odvětví ekonomické činnosti	Obyvatelstvo ekonomicky aktivní ve věku											Ekonomicky aktivní celkem	z toho prac. důchodci
	- 19	20 - 24	25 - 29	30 - 34	35 - 39	40 - 44	45 - 49	50 - 54	55 - 59	60+	nezjištěno		
Zemědělství a myslivost, lesnictví	1	11	11	9	9	17	9	22	10	2	-	101	2
v tom:													
zemědělství, myslivost	1	9	2	7	8	8	8	16	7	1	-	67	2
lesnictví, těžba dřeva	-	2	9	2	1	9	1	6	3	1	-	34	-
Rybolov, chov ryb	-	-	-	-	-	-	-	-	-	-	-	-	-
Dobývání nerostných surovin	-	-	-	1	1	2	-	1	-	-	-	5	-
Zpracovatelský průmysl	12	61	61	55	45	46	56	78	39	9	-	462	7
v tom:													
potravinařský a tabákový průmysl	1	5	3	7	3	2	3	2	3	-	-	29	-
textilní a oděvní průmysl	1	12	7	12	9	13	7	13	4	-	-	78	-
kožedělný průmysl	-	-	-	-	-	-	-	-	-	-	-	-	-
dřevozpracující průmysl	2	5	11	8	2	7	7	7	6	1	-	56	1
papírenský a polygrafický průmysl; vydavatel. činn.	-	-	1	-	-	-	-	-	-	-	-	1	-
koksování, rafinér. zprac. ropy, výroba jaderných paliv	-	-	-	1	-	-	-	-	-	-	-	1	-
chemický a farmaceutický průmysl	-	-	-	-	-	-	-	1	-	-	-	1	-
gumárenský a plastikařský průmysl	-	1	-	-	-	-	-	-	-	-	-	1	-
průmysl skla, keramiky, porcelánu a stav. hmot	-	1	1	-	1	1	1	-	-	-	-	5	-
výroba kovů a kovodělných výrobků	-	2	3	3	-	2	2	4	1	-	-	17	-
výroba strojů a zařízení pro další výrobu	-	13	5	7	10	1	5	4	4	-	-	49	-
výroba elektrických a optických přístrojů	4	8	17	12	9	14	16	31	10	5	-	126	4
výroba dopravních prostředků	-	4	2	1	-	-	1	1	-	-	-	9	-
ostatní zpracovatelský průmysl	4	10	11	4	11	6	14	15	11	3	-	89	2
Výroba a rozvod elektřiny, plynu a vody	-	-	5	1	2	4	3	2	-	1	-	18	1
Stavebnictví	2	19	26	28	24	19	18	27	9	4	-	176	2
Obchod, opravy motorových vozidel a spotřebního zboží	-	15	14	8	5	8	10	7	3	-	-	70	-
z toho													
maloobchod, opravy spotřebního zboží	-	3	5	6	3	5	3	3	1	-	-	29	-
Pohostinství a ubytování	3	9	10	3	1	6	5	5	3	3	-	48	2
Doprava, skladování, pošty a telekomunikace	-	14	13	10	14	13	14	19	11	1	-	109	1
Peněžnictví a pojišťovnictví	-	1	2	1	2	-	-	1	-	1	-	8	1
Činn. v obl. nemov., služby pro podniky, výzkum a vývoj	2	4	3	5	6	5	3	2	1	-	-	31	1
z toho													
výzkum a vývoj	-	-	-	1	-	-	-	-	-	-	-	1	-
Veřejná správa; obrana; sociální zabezpečení	9	17	23	24	25	17	9	17	5	3	-	149	1
Školství	-	3	4	3	6	9	7	12	9	3	-	56	4
Zdravotnictví, veterinární a sociální činnosti	1	1	-	1	-	-	1	2	3	1	-	10	-
Ostatní veřejné a osobní služby	-	5	9	4	5	3	10	8	5	4	-	53	3
Nezjištěno	5	15	7	3	1	6	2	3	2	1	-	45	-
<b>Ekonomicky aktivní osoby úhrnem</b>	<b>35</b>	<b>175</b>	<b>188</b>	<b>156</b>	<b>146</b>	<b>155</b>	<b>147</b>	<b>206</b>	<b>100</b>	<b>33</b>	<b>-</b>	<b>1341</b>	<b>25</b>

2. Ženy

Tab. č. 165 Obyvatelstvo ekonomicky aktivní podle věku,  
podle odvětví ekonomické činnosti a podle pohlaví

Králíky

Odvětví ekonomické činnosti	Obyvatelstvo ekonomicky aktivní ve věku											Ekonomicky aktivní celkem	z toho prac. důchodci
	- 19	20 - 24	25 - 29	30 - 34	35 - 39	40 - 44	45 - 49	50 - 54	55 - 59	60+	nezjištěno		
Zemědělství a myslivost, lesnictví	1	1	1	8	7	8	9	7	3	-	-	45	1
v tom:													
zemědělství, myslivost	1	-	1	4	2	4	8	7	3	-	-	30	1
lesnictví, těžba dřeva	-	1	-	4	5	4	1	-	-	-	-	15	-
Rybolov, chov ryb	-	-	-	-	-	-	-	-	-	-	-	-	-
Dobývání nerostných surovin	-	-	-	-	-	-	-	-	-	-	-	-	-
Zpracovatelský průmysl	14	40	67	54	40	42	95	59	7	2	-	420	6
v tom:													
potravinařský a tabákový průmysl	-	2	8	6	5	3	5	5	2	-	-	36	2
textilní a oděvní průmysl	3	12	21	20	8	10	25	9	1	-	-	109	-
kožedělný průmysl	-	-	1	1	-	-	-	-	-	-	-	2	-
dřevozpracující průmysl	-	2	1	5	-	1	3	2	1	-	-	15	1
papírenský a polygrafický průmysl; vydavatel. činn.	-	2	-	-	1	-	-	-	-	-	-	3	-
koksování, rafinér. zprac. ropy, výroba jaderných paliv	-	-	-	-	-	-	-	-	-	-	-	-	-
chemický a farmaceutický průmysl	-	-	-	1	-	-	-	-	-	-	-	1	-
gumárenský a plastikařský průmysl	-	-	-	-	-	-	-	-	-	-	-	-	-
průmysl skla, keramiky, porcelánu a stav. hmot	-	-	-	1	1	-	-	3	-	-	-	5	-
výroba kovů a kovodělných výrobků	-	-	-	-	-	-	3	-	-	-	-	3	-
výroba strojů a zařízení pro další výrobu	2	3	1	2	-	-	3	1	-	1	-	13	1
výroba elektrických a optických přístrojů	8	12	21	11	15	13	36	22	2	-	-	140	-
výroba dopravních prostředků	-	-	-	-	-	-	-	-	-	-	-	-	-
ostatní zpracovatelský průmysl	1	7	14	7	10	15	20	17	1	1	-	93	2
Výroba a rozvod elektřiny, plynu a vody	-	-	-	-	-	-	-	-	-	-	-	-	-
Stavebnictví	1	1	1	-	1	-	4	2	-	-	-	10	-
Obchod, opravy motorových vozidel a spotřebního zboží	3	24	20	17	20	10	24	14	4	2	-	138	7
z toho													
maloobchod, opravy spotřebního zboží	3	22	18	13	19	10	21	12	4	2	-	124	7
Pohostinství a ubytování	-	14	12	12	7	10	11	6	1	-	-	73	-
Doprava, skladování, pošty a telekomunikace	1	4	5	8	9	6	8	4	2	2	-	49	3
Peněžnictví a pojišťovnictví	-	3	1	3	2	2	2	4	-	-	-	17	-
Činn. v obl. nemov., služby pro podniky, výzkum a vývoj	-	2	6	2	5	3	2	-	-	-	-	20	-
z toho													
výzkum a vývoj	-	-	-	-	1	-	-	-	-	-	-	1	-
Veřejná správa; obrana; sociální zabezpečení	-	5	-	7	10	6	9	5	2	-	-	44	1
Školství	-	20	14	18	21	16	13	19	7	3	-	131	5
Zdravotnictví, veterinární a sociální činnosti	-	17	11	7	6	8	11	7	-	1	-	68	1
Ostatní veřejné a osobní služby	2	7	3	5	5	2	2	2	1	3	-	32	3
Nezjištěno	5	18	3	4	-	2	2	3	1	1	-	39	2
Ekonomicky aktivní osoby úhrnem	27	156	144	145	133	115	192	132	28	14	-	1086	29

3. Muži a ženy úhrnem

Tab. č. 165 Obyvatelstvo ekonomicky aktivní podle věku, podle odvětví ekonomické činnosti a podle pohlaví

Králíky

Odvětví ekonomické činnosti	Obyvatelstvo ekonomicky aktivní ve věku											Ekonomicky aktivní celkem	z toho prac. důchodci
	- 19	20 - 24	25 - 29	30 - 34	35 - 39	40 - 44	45 - 49	50 - 54	55 - 59	60+	nezjištěno		
Zemědělství a myslivost, lesnictví	2	12	12	17	16	25	18	29	13	2	-	146	3
v tom:													
zemědělství, myslivost	2	9	3	11	10	12	16	23	10	1	-	97	3
lesnictví, těžba dřeva	-	3	9	6	6	13	2	6	3	1	-	49	-
Rybolov, chov ryb	-	-	-	-	-	-	-	-	-	-	-	-	-
Dobývání nerostných surovin	-	-	-	1	1	2	-	1	-	-	-	5	-
Zpracovatelský průmysl	26	101	128	109	85	88	151	137	46	11	-	882	13
v tom:													
potravinářský a tabákový průmysl	1	7	11	13	8	5	8	7	5	-	-	65	2
textilní a oděvní průmysl	4	24	28	32	17	23	32	22	5	-	-	187	-
kožedělný průmysl	-	-	1	1	-	-	-	-	-	-	-	2	-
dřevozpracující průmysl	2	7	12	13	2	8	10	9	7	1	-	71	2
papírenský a polygrafický průmysl; vydavatel. činn.	-	2	1	-	1	-	-	-	-	-	-	4	-
koksování, rafinér. zprac. ropy, výroba jaderných paliv	-	-	-	1	-	-	-	-	-	-	-	1	-
chemický a farmaceutický průmysl	-	-	-	1	-	-	-	1	-	-	-	2	-
gumárenský a plastikařský průmysl	-	1	-	-	-	-	-	-	-	-	-	1	-
průmysl skla, keramiky, porcelánu a stav. hmot	-	1	1	1	2	1	1	3	-	-	-	10	-
výroba kovů a kovodělných výrobků	-	2	3	3	-	2	5	4	1	-	-	20	-
výroba strojů a zařízení pro další výrobu	2	16	6	9	10	1	8	5	4	1	-	62	1
výroba elektrických a optických přístrojů	12	20	38	23	24	27	52	53	12	5	-	266	4
výroba dopravních prostředků	-	4	2	1	-	-	1	1	-	-	-	9	-
ostatní zpracovatelský průmysl	5	17	25	11	21	21	34	32	12	4	-	182	4
Výroba a rozvod elektřiny, plynu a vody	-	-	5	1	2	4	3	2	-	1	-	18	1
Stavebnictví	3	20	27	28	25	19	22	29	9	4	-	186	2
Obchod, opravy motorových vozidel a spotřebního zboží	3	39	34	25	25	18	34	21	7	2	-	208	7
z toho													
maloobchod, opravy spotřebního zboží	3	25	23	19	22	15	24	15	5	2	-	153	7
Pohostinství a ubytování	3	23	22	15	8	16	16	11	4	3	-	121	2
Doprava, skladování, pošty a telekomunikace	1	18	18	18	23	19	22	23	13	3	-	158	4
Peněžnictví a pojišťovnictví	-	4	3	4	4	2	2	5	-	1	-	25	1
Činn. v obl. nemov., služby pro podniky, výzkum a vývoj	2	6	9	7	11	8	5	2	1	-	-	51	1
z toho													
výzkum a vývoj	-	-	-	1	1	-	-	-	-	-	-	2	-
Veřejná správa; obrana; sociální zabezpečení	9	22	23	31	35	23	18	22	7	3	-	193	2
Školství	-	23	18	21	27	25	20	31	16	6	-	187	9
Zdravotnictví, veterinární a sociální činnosti	1	18	11	8	6	8	12	9	3	2	-	78	1
Ostatní veřejné a osobní služby	2	12	12	9	10	5	12	10	6	7	-	85	6
Nezjištěno	10	33	10	7	1	8	4	6	3	2	-	84	2
<b>Ekonomicky aktivní osoby úhrnem</b>	<b>62</b>	<b>331</b>	<b>332</b>	<b>301</b>	<b>279</b>	<b>270</b>	<b>339</b>	<b>338</b>	<b>128</b>	<b>47</b>	<b>-</b>	<b>2427</b>	<b>54</b>

Tab. č. 166 Zaměstnané osoby podle pohlaví, druhého nebo dalšího zaměstnání a podle nejvyššího ukončeného vzdělání, hlavních tříd zaměstnání a odvětví ekonomické činnosti hlavního zaměstnání

Kralupy

Nejvyšší ukončené vzdělání, hlavní třídy zaměstnání, odvětví ekonomické činnosti	Zaměstnaní muži					Zaměstnané ženy					Zaměstnané osoby úhrnem	
	s druhým nebo dalším zaměstnáním			pouze s jedním (hlavním) zaměstnáním	úhrnem	s druhým nebo dalším zaměstnáním			pouze s jedním (hlavním) zaměstnáním	úhrnem		
	samostatně činní	ostatní	celkem			samostatně činní	ostatní	celkem				
Nejvyšší ukončené vzdělání												
základní vč. neukončeného	1	-	1	129	130	1	3	4	211	215	345	
střední	26	11	37	591	628	2	2	4	305	309	937	
úplně střední	15	13	28	306	334	9	5	14	284	298	632	
vyšší a nástavbové	5	-	5	30	35	1	2	3	67	70	105	
vysokoškolské	8	6	14	69	83	3	4	7	65	72	155	
nezjištěno	-	-	-	1	1	-	-	-	3	3	4	
celkem	55	30	85	1126	1211	16	16	32	935	967	2178	
Hlavní třídy zaměstnání												
zákonodárci, vedoucí a řídicí pracovníci	8	4	12	62	74	-	1	1	33	34	108	
vědečtí a odborní duševní pracovníci	9	3	12	38	50	3	2	5	87	92	142	
techničtí, zdravotničtí a pedagogičtí pracovníci	11	11	22	191	213	7	6	13	210	223	436	
nižší administrativní pracovníci (úředníci)	2	2	4	23	27	1	1	2	60	62	89	
provozní pracovníci ve službách a obchodě	2	-	2	106	108	1	2	3	169	172	280	
kvalifikovaní dělníci v zemědělství a lesnictví	1	1	2	43	45	-	-	-	22	22	67	
řemeslníci a kvalifikovaní výrobci, zpracovatelé a opraváři	13	3	16	403	419	1	1	2	128	130	549	
obsluha strojů a zařízení	7	3	10	166	176	1	1	2	72	74	250	
pomocní a nekvalif. pracovníci	1	3	4	64	68	1	1	2	138	140	208	
příslušníci armády	1	-	1	26	27	-	-	-	1	1	28	
nezaměstnaní absolventi škol	-	-	-	-	-	-	-	-	-	-	-	
nezjištěno	-	-	-	4	4	1	1	2	15	17	21	
celkem	55	30	85	1126	1211	16	16	32	935	967	2178	
Odvětví ekonomické činnosti												
zemědělství, lesnictví, rybolov	2	-	2	89	91	-	-	-	29	29	120	
průmysl	17	7	24	424	448	2	6	8	364	372	820	
stavebnictví	4	3	7	142	149	-	-	-	10	10	159	
obchod, opravy motor. vozidel a spotř. zboží	4	3	7	60	67	2	1	3	119	122	189	
pohostinství a ubytování	2	-	2	44	46	-	1	1	67	68	114	
doprava, pošty a telekomunikace	8	-	8	95	103	1	-	1	47	48	151	
peněžnictví a pojišťovnictví	1	-	1	6	7	1	1	2	15	17	24	
činnosti v oblasti nemovitostí, služby pro podniky	2	1	3	26	29	3	-	3	16	19	48	
výzkum a vývoj	-	-	-	1	1	-	-	-	1	1	2	
veřejná správa, obrana, sociální zabezpečení	3	4	7	142	149	2	1	3	40	43	192	
školařství	7	9	16	38	54	3	2	5	122	127	181	
zdravotnictví, veterinární a sociální činnosti	1	2	3	7	10	1	3	4	61	65	75	
ostatní veřejné a osobní služby	4	1	5	42	47	1	-	1	27	28	75	
nezjištěno	-	-	-	10	10	-	1	1	17	18	28	
celkem	55	30	85	1126	1211	16	16	32	935	967	2178	

1. Muži

Tab. č. 167 Zaměstnavatelé podle věku, podle počtu zaměstnaných osob, nejvyššího ukončeného vzdělání, odvětví ekonomické činnosti a podle pohlaví

Králiky

Počet zaměstnaných osob, nejvyšší ukončené vzdělání, odvětví ekonomické činnosti	Věk											Počet zaměstnavatelů celkem
	- 24	25 - 29	30 - 34	35 - 39	40 - 44	45 - 49	50 - 54	55 - 59	60 - 64	65+	nezjištěno	
Zaměstnavatelé úhrnem	1	6	3	2	7	6	14	5	2	1	-	47
v tom s počtem zaměstnaných osob												
1 - 4	B	B	B	B	B	B	B	B	B	B	B	B
5 - 19	B	B	B	B	B	B	B	B	B	B	B	B
20 - 49	B	B	B	B	B	B	B	B	B	B	B	B
50+	B	B	B	B	B	B	B	B	B	B	B	B
nezjištěno	B	B	B	B	B	B	B	B	B	B	B	B
v tom s nejvyšším ukončeným vzděláním												
základní vč. neukončeného	-	2	-	-	1	1	1	-	-	-	-	5
střední	1	2	1	1	5	2	5	2	1	-	-	20
úplně střední	-	2	2	1	-	3	6	2	-	1	-	17
vyšší a nástavbové	-	-	-	-	-	-	-	-	-	-	-	-
vysokoškolské	-	-	-	-	1	-	2	1	1	-	-	5
nezjištěno	-	-	-	-	-	-	-	-	-	-	-	-
v tom odvětví ekonomické činnosti												
zemědělství, lesnictví, rybolov	-	-	-	-	1	-	1	1	-	-	-	3
průmysl	-	-	1	1	-	3	2	1	-	-	-	8
stavebnictví	-	2	1	-	1	-	1	-	1	-	-	6
obchod, opravy motor. vozidel a spotř. zboží	-	1	1	1	1	1	3	-	-	-	-	8
pohostinství a ubytování	-	1	-	-	2	-	1	-	-	1	-	5
doprava, pošty a telekomunikace	1	1	-	-	2	-	4	1	-	-	-	9
peněžnictví a pojišťovnictví	-	-	-	-	-	-	-	-	-	-	-	-
činnosti v oblasti nemovitostí, služby pro podniky	-	-	-	-	-	-	-	-	-	-	-	-
výzkum a vývoj	-	-	-	-	-	-	-	-	-	-	-	-
veřejná správa, obrana, sociální zabezpečení	-	-	-	-	-	-	-	-	-	-	-	-
školství	-	-	-	-	-	1	-	1	-	-	-	2
zdravotnictví, veterinární a sociální činnosti	-	-	-	-	-	-	1	-	1	-	-	2
ostatní veřejné a osobní služby	-	-	-	-	-	1	1	1	-	-	-	3
nezjištěno	-	1	-	-	-	-	-	-	-	-	-	1



2. Ženy

Tab. č. 167 Zaměstnavatelé podle věku, podle počtu zaměstnáváných osob, nejvyššího ukončeného vzdělání, odvětví ekonomické činnosti a podle pohlaví

Králiky

Počet zaměstnáváných osob, nejvyšší ukončené vzdělání, odvětví ekonomické činnosti	Věk											Počet zaměstnavatelů celkem
	- 24	25 - 29	30 - 34	35 - 39	40 - 44	45 - 49	50 - 54	55 - 59	60 - 64	65+	nezjištěno	
Zaměstnavatelé úhrnem	1	-	1	2	2	6	5	2	-	-	-	19
v tom s počtem zaměstnáváných osob												
1 - 4	B	B	B	B	B	B	B	B	B	B	B	B
5 - 19	B	B	B	B	B	B	B	B	B	B	B	B
20 - 49	B	B	B	B	B	B	B	B	B	B	B	B
50+	B	B	B	B	B	B	B	B	B	B	B	B
nezjištěno	B	B	B	B	B	B	B	B	B	B	B	B
v tom s nejvyšším ukončeným vzděláním												
základní vč. neukončeného	-	-	-	-	-	-	1	-	-	-	-	1
střední	1	-	-	-	1	3	4	2	-	-	-	11
úplně střední	-	-	1	2	-	-	-	-	-	-	-	3
vyšší a nástavbové	-	-	-	-	1	1	-	-	-	-	-	2
vysokoškolské	-	-	-	-	-	2	-	-	-	-	-	2
nezjištěno	-	-	-	-	-	-	-	-	-	-	-	-
v tom odvětví ekonomické činnosti												
zemědělství, lesnictví, rybolov	-	-	-	-	1	-	1	1	-	-	-	3
průmysl	-	-	1	-	1	1	-	-	-	-	-	3
stavebnictví	-	-	-	-	-	-	-	-	-	-	-	-
obchod, opravy motor. vozidel a spotř. zboží	-	-	-	1	-	2	4	-	-	-	-	7
pohostinství a ubytování	-	-	-	-	-	-	-	1	-	-	-	1
doprava, pošty a telekomunikace	-	-	-	1	-	-	-	-	-	-	-	1
peněžnictví a pojišťovnictví	-	-	-	-	-	-	-	-	-	-	-	-
činnosti v oblasti nemovitostí, služby pro podniky	-	-	-	-	-	1	-	-	-	-	-	1
výzkum a vývoj	-	-	-	-	-	-	-	-	-	-	-	-
veřejná správa, obrana, sociální zabezpečení	-	-	-	-	-	-	-	-	-	-	-	-
školství	-	-	-	-	-	-	-	-	-	-	-	-
zdravotnictví, veterinární a sociální činnosti	-	-	-	-	-	2	-	-	-	-	-	2
ostatní veřejné a osobní služby	1	-	-	-	-	-	-	-	-	-	-	1
nezjištěno	-	-	-	-	-	-	-	-	-	-	-	-

3. Muži a ženy úhrnem

Tab. č. 167 Zaměstnavatelé podle věku, podle počtu zaměstnaných osob, nejvyššího ukončeného vzdělání, odvětví ekonomické činnosti a podle pohlaví

Králiky

Počet zaměstnaných osob, nejvyšší ukončené vzdělání, odvětví ekonomické činnosti	Věk											Počet zaměstnavatelů celkem
	- 24	25 - 29	30 - 34	35 - 39	40 - 44	45 - 49	50 - 54	55 - 59	60 - 64	65+	nezjištěno	
Zaměstnavatelé úhrnem	2	6	4	4	9	12	19	7	2	1	-	66
v tom s počtem zaměstnaných osob												
1 - 4	B	B	B	B	B	B	B	B	B	B	B	B
5 - 19	B	B	B	B	B	B	B	B	B	B	B	B
20 - 49	B	B	B	B	B	B	B	B	B	B	B	B
50+	B	B	B	B	B	B	B	B	B	B	B	B
nezjištěno	B	B	B	B	B	B	B	B	B	B	B	B
v tom s nejvyšším ukončeným vzděláním												
základní vč. neukončeného	-	2	-	-	1	1	2	-	-	-	-	6
střední	2	2	1	1	6	5	9	4	1	-	-	31
úplně střední	-	2	3	3	-	3	6	2	-	1	-	20
vyšší a nástavbové	-	-	-	-	1	1	-	-	-	-	-	2
vysokoškolské	-	-	-	-	1	2	2	1	1	-	-	7
nezjištěno	-	-	-	-	-	-	-	-	-	-	-	-
v tom odvětví ekonomické činnosti												
zemědělství, lesnictví, rybolov	-	-	-	-	2	-	2	2	-	-	-	6
průmysl	-	-	2	1	1	4	2	1	-	-	-	11
stavebnictví	-	2	1	-	1	-	1	-	1	-	-	6
obchod, opravy motor. vozidel a spotř. zboží	-	1	1	2	1	3	7	-	-	-	-	15
pohostinství a ubytování	-	1	-	-	2	-	1	1	-	1	-	6
doprava, pošty a telekomunikace	1	1	-	1	2	-	4	1	-	-	-	10
peněžnictví a pojišťovnictví	-	-	-	-	-	-	-	-	-	-	-	-
činnosti v oblasti nemovitostí, služby pro podniky	-	-	-	-	-	1	-	-	-	-	-	1
výzkum a vývoj	-	-	-	-	-	-	-	-	-	-	-	-
veřejná správa, obrana, sociální zabezpečení	-	-	-	-	-	-	-	-	-	-	-	-
školství	-	-	-	-	-	1	-	1	-	-	-	2
zdravotnictví, veterinární a sociální činnosti	-	-	-	-	-	2	1	-	1	-	-	4
ostatní veřejné a osobní služby	1	-	-	-	-	1	1	1	-	-	-	4
nezjištěno	-	1	-	-	-	-	-	-	-	-	-	1

Tab. č. 168 Ženy podle počtu narozených dětí a podle rodinného stavu, pořadí manželství a věku ženy

Králíky

Rodinný stav, pořadí manželství, věk ženy	Ženy s počtem narozených dětí												Počet narozených dětí				
	0	1	2	3	4	5	6	7	8	9	10+	nejz.	celkem	úhrnem	na 1000 žen		
															celkem	s dětmi	
Svobodné ženy podle počtu narozených dětí																	
- 19	157	-	-	-	-	-	-	-	-	-	-	-	24	181	-	-	X
20 - 24	136	15	4	1	-	-	-	-	-	-	-	-	13	169	26	167	1300
25 - 29	32	11	5	-	-	-	-	-	-	-	-	-	8	56	21	438	1313
30 - 34	12	4	3	1	-	-	-	-	-	-	-	-	3	23	13	650	1625
35 - 39	2	2	-	1	-	-	-	-	-	-	-	-	1	6	5	1000	1667
40 - 44	2	3	-	-	-	-	-	-	-	-	-	-	-	5	3	600	1000
45 - 49	4	2	-	-	-	-	-	-	-	-	-	-	1	7	2	333	1000
50 - 54	3	3	-	-	-	-	-	-	-	-	-	-	1	7	3	500	1000
55 - 59	2	3	-	-	-	-	-	-	-	-	-	-	2	7	3	600	1000
60+	17	4	1	-	-	2	-	-	-	-	-	-	3	27	16	667	2286
nezjištěno	-	-	-	-	-	-	-	-	-	-	-	-	-	-	-	X	X
celkem	367	47	13	3	-	2	-	-	-	-	-	-	56	488	92	213	1415
Vdané ženy celkem podle počtu narozených dětí																	
- 19	-	-	-	-	-	-	-	-	-	-	-	-	1	1	-	X	X
20 - 24	12	23	11	1	-	-	-	-	-	-	-	-	3	50	48	1021	1371
25 - 29	15	41	61	7	-	-	-	-	-	-	-	-	-	124	184	1484	1688
30 - 34	3	16	76	19	3	1	-	-	-	-	-	-	1	119	242	2051	2104
35 - 39	1	20	64	23	7	2	-	-	-	-	-	-	1	118	255	2179	2198
40 - 44	1	6	55	33	3	1	3	1	-	-	-	-	-	103	257	2495	2520
45 - 49	5	13	69	45	14	3	5	1	-	-	-	-	-	155	394	2542	2627
50 - 54	3	7	67	48	18	2	2	-	-	-	-	-	-	147	379	2578	2632
55 - 59	5	11	55	42	9	1	-	1	1	-	-	-	-	125	303	2424	2525
60+	8	19	78	47	18	6	4	-	-	-	-	-	1	181	442	2456	2570
nezjištěno	-	-	-	-	-	-	-	-	-	-	-	-	-	-	-	X	X
celkem	53	156	536	265	72	16	14	3	1	-	-	-	7	1123	2504	2244	2356
Ženy v prvním manželství (vč. nezj. poř.) podle počtu narozených dětí z nynějšího manželství																	
- 19	B	B	B	B	B	B	B	B	B	B	B	B	B	B	B	B	B
20 - 24	B	B	B	B	B	B	B	B	B	B	B	B	B	B	B	B	B
25 - 29	B	B	B	B	B	B	B	B	B	B	B	B	B	B	B	B	B
30 - 34	B	B	B	B	B	B	B	B	B	B	B	B	B	B	B	B	B
35 - 39	B	B	B	B	B	B	B	B	B	B	B	B	B	B	B	B	B
40 - 44	B	B	B	B	B	B	B	B	B	B	B	B	B	B	B	B	B
45 - 49	B	B	B	B	B	B	B	B	B	B	B	B	B	B	B	B	B
50 - 54	B	B	B	B	B	B	B	B	B	B	B	B	B	B	B	B	B
55 - 59	B	B	B	B	B	B	B	B	B	B	B	B	B	B	B	B	B
60+	B	B	B	B	B	B	B	B	B	B	B	B	B	B	B	B	B
nezjištěno	B	B	B	B	B	B	B	B	B	B	B	B	B	B	B	B	B
celkem	B	B	B	B	B	B	B	B	B	B	B	B	B	B	B	B	B

Tab. č. 168 Ženy podle počtu narozených dětí a podle rodinného stavu, pořadí manželství a věku ženy

Králíky

Rodinný stav, pořadí manželství, věk ženy	Ženy s počtem narozených dětí												Počet narozených dětí				
	0	1	2	3	4	5	6	7	8	9	10+	nejz.	celkem	úhrnem	na 1000 žen		
															celkem	s dětmi	
<b>Opětovně vdané ženy</b>																	
podle počtu narozených dětí																	
z nynějšího manželství																	
- 19	B	B	B	B	B	B	B	B	B	B	B	B	B	B	B	B	B
20 - 24	B	B	B	B	B	B	B	B	B	B	B	B	B	B	B	B	B
25 - 29	B	B	B	B	B	B	B	B	B	B	B	B	B	B	B	B	B
30 - 34	B	B	B	B	B	B	B	B	B	B	B	B	B	B	B	B	B
35 - 39	B	B	B	B	B	B	B	B	B	B	B	B	B	B	B	B	B
40 - 44	B	B	B	B	B	B	B	B	B	B	B	B	B	B	B	B	B
45 - 49	B	B	B	B	B	B	B	B	B	B	B	B	B	B	B	B	B
50 - 54	B	B	B	B	B	B	B	B	B	B	B	B	B	B	B	B	B
55 - 59	B	B	B	B	B	B	B	B	B	B	B	B	B	B	B	B	B
60+	B	B	B	B	B	B	B	B	B	B	B	B	B	B	B	B	B
nezjištěno	B	B	B	B	B	B	B	B	B	B	B	B	B	B	B	B	B
celkem	B	B	B	B	B	B	B	B	B	B	B	B	B	B	B	B	B
<b>Vdané ženy celkem podle počtu</b>																	
narozených dětí z nynějšího																	
manželství																	
- 19	B	B	B	B	B	B	B	B	B	B	B	B	B	B	B	B	B
20 - 24	B	B	B	B	B	B	B	B	B	B	B	B	B	B	B	B	B
25 - 29	B	B	B	B	B	B	B	B	B	B	B	B	B	B	B	B	B
30 - 34	B	B	B	B	B	B	B	B	B	B	B	B	B	B	B	B	B
35 - 39	B	B	B	B	B	B	B	B	B	B	B	B	B	B	B	B	B
40 - 44	B	B	B	B	B	B	B	B	B	B	B	B	B	B	B	B	B
45 - 49	B	B	B	B	B	B	B	B	B	B	B	B	B	B	B	B	B
50 - 54	B	B	B	B	B	B	B	B	B	B	B	B	B	B	B	B	B
55 - 59	B	B	B	B	B	B	B	B	B	B	B	B	B	B	B	B	B
60+	B	B	B	B	B	B	B	B	B	B	B	B	B	B	B	B	B
nezjištěno	B	B	B	B	B	B	B	B	B	B	B	B	B	B	B	B	B
celkem	B	B	B	B	B	B	B	B	B	B	B	B	B	B	B	B	B
<b>Rozvedené, ovdovělé a ženy</b>																	
s nezj. rod. st. podle počtu																	
narozených dětí																	
- 19	-	-	-	-	-	-	-	-	-	-	-	-	-	-	-	X	X
20 - 24	1	-	-	-	-	-	-	-	-	-	-	-	1	2	-	-	X
25 - 29	6	4	3	-	-	-	-	-	-	-	-	-	-	13	10	769	1429
30 - 34	1	4	10	5	-	2	-	-	-	-	-	-	1	23	49	2227	2333
35 - 39	3	2	14	4	1	-	-	-	-	-	-	-	-	24	46	1917	2190
40 - 44	1	4	6	8	1	-	-	1	-	-	-	-	-	21	51	2429	2550
45 - 49	2	8	24	4	6	1	-	-	-	-	-	-	-	45	97	2156	2256
50 - 54	1	5	12	9	5	-	-	-	1	-	-	-	-	33	84	2545	2625
55 - 59	1	2	20	11	2	3	-	-	-	-	-	-	-	39	98	2513	2579
60+	10	23	66	73	29	12	8	4	1	-	-	-	2	228	634	2805	2935
nezjištěno	-	-	-	-	-	-	-	-	-	-	-	-	-	-	-	X	X
celkem	26	52	155	114	44	18	8	5	2	-	-	4	428	1069	2521	2686	

1. Věk 15 - 24

Tab. č. 169 Vdané ženy podle pořadí manželství, postavení  
v zaměstnání u ekonomicky aktivních, podle délky trvání manželství,  
počtu narozených dětí z nynějšího manželství a podle věku ženy

Králiky

Délka trvání manželství, počet narozených dětí z nynějšího manželství	Ženy v prvním manželství				Ženy v opětovném manželství				Vdané ženy celkem				
	celkem	z toho postavení v zaměstnání u ek. aktiv.			celkem	z toho postavení v zaměstnání u ek. aktiv.			celkem	z toho postavení v zaměstnání u ek. aktiv.			
		zaměstnava- telky	zaměstnan- kyně	samostatně činné		zaměstnava- telky	zaměstnan- kyně	samostatně činné		zaměstnava- telky	zaměstnan- kyně	samostatně činné	
Délka trvání manželství 0 - 4 roky													
0	B	B	B	B	B	B	B	B	B	B	B	B	B
1	B	B	B	B	B	B	B	B	B	B	B	B	B
2	B	B	B	B	B	B	B	B	B	B	B	B	B
3	B	B	B	B	B	B	B	B	B	B	B	B	B
4+	B	B	B	B	B	B	B	B	B	B	B	B	B
nezjištěno	B	B	B	B	B	B	B	B	B	B	B	B	B
celkem	B	B	B	B	B	B	B	B	B	B	B	B	B
prům. počet dětí	B	B	B	B	B	B	B	B	B	B	B	B	B
Délka trvání manželství 5 - 9 let													
0	B	B	B	B	B	B	B	B	B	B	B	B	B
1	B	B	B	B	B	B	B	B	B	B	B	B	B
2	B	B	B	B	B	B	B	B	B	B	B	B	B
3	B	B	B	B	B	B	B	B	B	B	B	B	B
4+	B	B	B	B	B	B	B	B	B	B	B	B	B
nezjištěno	B	B	B	B	B	B	B	B	B	B	B	B	B
celkem	B	B	B	B	B	B	B	B	B	B	B	B	B
prům. počet dětí	B	B	B	B	B	B	B	B	B	B	B	B	B
Délka trvání manželství 10+ let													
0	B	B	B	B	B	B	B	B	B	B	B	B	B
1	B	B	B	B	B	B	B	B	B	B	B	B	B
2	B	B	B	B	B	B	B	B	B	B	B	B	B
3	B	B	B	B	B	B	B	B	B	B	B	B	B
4+	B	B	B	B	B	B	B	B	B	B	B	B	B
nezjištěno	B	B	B	B	B	B	B	B	B	B	B	B	B
celkem	B	B	B	B	B	B	B	B	B	B	B	B	B
prům. počet dětí	B	B	B	B	B	B	B	B	B	B	B	B	B
Délka trvání manželství nezjištěna													
0	B	B	B	B	B	B	B	B	B	B	B	B	B
1	B	B	B	B	B	B	B	B	B	B	B	B	B
2	B	B	B	B	B	B	B	B	B	B	B	B	B
3	B	B	B	B	B	B	B	B	B	B	B	B	B
4+	B	B	B	B	B	B	B	B	B	B	B	B	B
nezjištěno	B	B	B	B	B	B	B	B	B	B	B	B	B
celkem	B	B	B	B	B	B	B	B	B	B	B	B	B
prům. počet dětí	B	B	B	B	B	B	B	B	B	B	B	B	B
Délka trvání manželství celkem													
0	B	B	B	B	B	B	B	B	B	B	B	B	B
1	B	B	B	B	B	B	B	B	B	B	B	B	B
2	B	B	B	B	B	B	B	B	B	B	B	B	B
3	B	B	B	B	B	B	B	B	B	B	B	B	B
4+	B	B	B	B	B	B	B	B	B	B	B	B	B
nezjištěno	B	B	B	B	B	B	B	B	B	B	B	B	B
celkem	B	B	B	B	B	B	B	B	B	B	B	B	B
prům. počet dětí	B	B	B	B	B	B	B	B	B	B	B	B	B

2. Věk 25 - 29

Tab. č. 169 Vdané ženy podle pořadí manželství, postavení  
v zaměstnání u ekonomicky aktivních, podle délky trvání manželství,  
počtu narozených dětí z nynějšího manželství a podle věku ženy

Králíky

Délka trvání manželství, počet narozených dětí z nynějšího manželství	Ženy v prvním manželství				Ženy v opětovném manželství				Vdané ženy celkem				
	celkem	z toho postavení v zaměstnání u ek. aktiv.			celkem	z toho postavení v zaměstnání u ek. aktiv.			celkem	z toho postavení v zaměstnání u ek. aktiv.			
		zaměstnava- telky	zaměstnan- kyně	samostatně činné		zaměstnava- telky	zaměstnan- kyně	samostatně činné		zaměstnava- telky	zaměstnan- kyně	samostatně činné	
Délka trvání manželství 0 - 4 roky													
0	B	B	B	B	B	B	B	B	B	B	B	B	B
1	B	B	B	B	B	B	B	B	B	B	B	B	B
2	B	B	B	B	B	B	B	B	B	B	B	B	B
3	B	B	B	B	B	B	B	B	B	B	B	B	B
4+	B	B	B	B	B	B	B	B	B	B	B	B	B
nezjištěno	B	B	B	B	B	B	B	B	B	B	B	B	B
celkem	B	B	B	B	B	B	B	B	B	B	B	B	B
prům. počet dětí	B	B	B	B	B	B	B	B	B	B	B	B	B
Délka trvání manželství 5 - 9 let													
0	B	B	B	B	B	B	B	B	B	B	B	B	B
1	B	B	B	B	B	B	B	B	B	B	B	B	B
2	B	B	B	B	B	B	B	B	B	B	B	B	B
3	B	B	B	B	B	B	B	B	B	B	B	B	B
4+	B	B	B	B	B	B	B	B	B	B	B	B	B
nezjištěno	B	B	B	B	B	B	B	B	B	B	B	B	B
celkem	B	B	B	B	B	B	B	B	B	B	B	B	B
prům. počet dětí	B	B	B	B	B	B	B	B	B	B	B	B	B
Délka trvání manželství 10+ let													
0	B	B	B	B	B	B	B	B	B	B	B	B	B
1	B	B	B	B	B	B	B	B	B	B	B	B	B
2	B	B	B	B	B	B	B	B	B	B	B	B	B
3	B	B	B	B	B	B	B	B	B	B	B	B	B
4+	B	B	B	B	B	B	B	B	B	B	B	B	B
nezjištěno	B	B	B	B	B	B	B	B	B	B	B	B	B
celkem	B	B	B	B	B	B	B	B	B	B	B	B	B
prům. počet dětí	B	B	B	B	B	B	B	B	B	B	B	B	B
Délka trvání manželství nezjištěna													
0	B	B	B	B	B	B	B	B	B	B	B	B	B
1	B	B	B	B	B	B	B	B	B	B	B	B	B
2	B	B	B	B	B	B	B	B	B	B	B	B	B
3	B	B	B	B	B	B	B	B	B	B	B	B	B
4+	B	B	B	B	B	B	B	B	B	B	B	B	B
nezjištěno	B	B	B	B	B	B	B	B	B	B	B	B	B
celkem	B	B	B	B	B	B	B	B	B	B	B	B	B
prům. počet dětí	B	B	B	B	B	B	B	B	B	B	B	B	B
Délka trvání manželství celkem													
0	B	B	B	B	B	B	B	B	B	B	B	B	B
1	B	B	B	B	B	B	B	B	B	B	B	B	B
2	B	B	B	B	B	B	B	B	B	B	B	B	B
3	B	B	B	B	B	B	B	B	B	B	B	B	B
4+	B	B	B	B	B	B	B	B	B	B	B	B	B
nezjištěno	B	B	B	B	B	B	B	B	B	B	B	B	B
celkem	B	B	B	B	B	B	B	B	B	B	B	B	B
prům. počet dětí	B	B	B	B	B	B	B	B	B	B	B	B	B

3. Věk 30 - 34

Tab. č. 169 Vdané ženy podle pořadí manželství, postavení  
v zaměstnání u ekonomicky aktivních, podle délky trvání manželství,  
počtu narozených dětí z nynějšího manželství a podle věku ženy

Králiky

Délka trvání manželství, počet narozených dětí z nynějšího manželství	Ženy v prvním manželství				Ženy v opětovném manželství				Vdané ženy celkem				
	celkem	z toho postavení v zaměstnání u ek. aktiv.			celkem	z toho postavení v zaměstnání u ek. aktiv.			celkem	z toho postavení v zaměstnání u ek. aktiv.			
		zaměstnava- telky	zaměstnan- kyně	samostatně činné		zaměstnava- telky	zaměstnan- kyně	samostatně činné		zaměstnava- telky	zaměstnan- kyně	samostatně činné	
Délka trvání manželství 0 - 4 roky													
0	B	B	B	B	B	B	B	B	B	B	B	B	B
1	B	B	B	B	B	B	B	B	B	B	B	B	B
2	B	B	B	B	B	B	B	B	B	B	B	B	B
3	B	B	B	B	B	B	B	B	B	B	B	B	B
4+	B	B	B	B	B	B	B	B	B	B	B	B	B
nezjištěno	B	B	B	B	B	B	B	B	B	B	B	B	B
celkem	B	B	B	B	B	B	B	B	B	B	B	B	B
prům. počet dětí	B	B	B	B	B	B	B	B	B	B	B	B	B
Délka trvání manželství 5 - 9 let													
0	B	B	B	B	B	B	B	B	B	B	B	B	B
1	B	B	B	B	B	B	B	B	B	B	B	B	B
2	B	B	B	B	B	B	B	B	B	B	B	B	B
3	B	B	B	B	B	B	B	B	B	B	B	B	B
4+	B	B	B	B	B	B	B	B	B	B	B	B	B
nezjištěno	B	B	B	B	B	B	B	B	B	B	B	B	B
celkem	B	B	B	B	B	B	B	B	B	B	B	B	B
prům. počet dětí	B	B	B	B	B	B	B	B	B	B	B	B	B
Délka trvání manželství 10+ let													
0	B	B	B	B	B	B	B	B	B	B	B	B	B
1	B	B	B	B	B	B	B	B	B	B	B	B	B
2	B	B	B	B	B	B	B	B	B	B	B	B	B
3	B	B	B	B	B	B	B	B	B	B	B	B	B
4+	B	B	B	B	B	B	B	B	B	B	B	B	B
nezjištěno	B	B	B	B	B	B	B	B	B	B	B	B	B
celkem	B	B	B	B	B	B	B	B	B	B	B	B	B
prům. počet dětí	B	B	B	B	B	B	B	B	B	B	B	B	B
Délka trvání manželství nezjištěna													
0	B	B	B	B	B	B	B	B	B	B	B	B	B
1	B	B	B	B	B	B	B	B	B	B	B	B	B
2	B	B	B	B	B	B	B	B	B	B	B	B	B
3	B	B	B	B	B	B	B	B	B	B	B	B	B
4+	B	B	B	B	B	B	B	B	B	B	B	B	B
nezjištěno	B	B	B	B	B	B	B	B	B	B	B	B	B
celkem	B	B	B	B	B	B	B	B	B	B	B	B	B
prům. počet dětí	B	B	B	B	B	B	B	B	B	B	B	B	B
Délka trvání manželství celkem													
0	B	B	B	B	B	B	B	B	B	B	B	B	B
1	B	B	B	B	B	B	B	B	B	B	B	B	B
2	B	B	B	B	B	B	B	B	B	B	B	B	B
3	B	B	B	B	B	B	B	B	B	B	B	B	B
4+	B	B	B	B	B	B	B	B	B	B	B	B	B
nezjištěno	B	B	B	B	B	B	B	B	B	B	B	B	B
celkem	B	B	B	B	B	B	B	B	B	B	B	B	B
prům. počet dětí	B	B	B	B	B	B	B	B	B	B	B	B	B

4. Věk 35+

Tab. č. 169 Vdané ženy podle pořadí manželství, postavení  
v zaměstnání u ekonomicky aktivních, podle délky trvání manželství,  
počtu narozených dětí z nynějšího manželství a podle věku ženy

Králiky

Délka trvání manželství, počet narozených dětí z nynějšího manželství	Ženy v prvním manželství				Ženy v opětovném manželství				Vdané ženy celkem				
	celkem	z toho postavení v zaměstnání u ek. aktiv.			celkem	z toho postavení v zaměstnání u ek. aktiv.			celkem	z toho postavení v zaměstnání u ek. aktiv.			
		zaměstnava- telky	zaměstnan- kyně	samostatně činné		zaměstnava- telky	zaměstnan- kyně	samostatně činné		zaměstnava- telky	zaměstnan- kyně	samostatně činné	
Délka trvání manželství 0 - 4 roky													
0	B	B	B	B	B	B	B	B	B	B	B	B	B
1	B	B	B	B	B	B	B	B	B	B	B	B	B
2	B	B	B	B	B	B	B	B	B	B	B	B	B
3	B	B	B	B	B	B	B	B	B	B	B	B	B
4+	B	B	B	B	B	B	B	B	B	B	B	B	B
nezjištěno	B	B	B	B	B	B	B	B	B	B	B	B	B
celkem	B	B	B	B	B	B	B	B	B	B	B	B	B
prům. počet dětí	B	B	B	B	B	B	B	B	B	B	B	B	B
Délka trvání manželství 5 - 9 let													
0	B	B	B	B	B	B	B	B	B	B	B	B	B
1	B	B	B	B	B	B	B	B	B	B	B	B	B
2	B	B	B	B	B	B	B	B	B	B	B	B	B
3	B	B	B	B	B	B	B	B	B	B	B	B	B
4+	B	B	B	B	B	B	B	B	B	B	B	B	B
nezjištěno	B	B	B	B	B	B	B	B	B	B	B	B	B
celkem	B	B	B	B	B	B	B	B	B	B	B	B	B
prům. počet dětí	B	B	B	B	B	B	B	B	B	B	B	B	B
Délka trvání manželství 10+ let													
0	B	B	B	B	B	B	B	B	B	B	B	B	B
1	B	B	B	B	B	B	B	B	B	B	B	B	B
2	B	B	B	B	B	B	B	B	B	B	B	B	B
3	B	B	B	B	B	B	B	B	B	B	B	B	B
4+	B	B	B	B	B	B	B	B	B	B	B	B	B
nezjištěno	B	B	B	B	B	B	B	B	B	B	B	B	B
celkem	B	B	B	B	B	B	B	B	B	B	B	B	B
prům. počet dětí	B	B	B	B	B	B	B	B	B	B	B	B	B
Délka trvání manželství nezjištěna													
0	B	B	B	B	B	B	B	B	B	B	B	B	B
1	B	B	B	B	B	B	B	B	B	B	B	B	B
2	B	B	B	B	B	B	B	B	B	B	B	B	B
3	B	B	B	B	B	B	B	B	B	B	B	B	B
4+	B	B	B	B	B	B	B	B	B	B	B	B	B
nezjištěno	B	B	B	B	B	B	B	B	B	B	B	B	B
celkem	B	B	B	B	B	B	B	B	B	B	B	B	B
prům. počet dětí	B	B	B	B	B	B	B	B	B	B	B	B	B
Délka trvání manželství celkem													
0	B	B	B	B	B	B	B	B	B	B	B	B	B
1	B	B	B	B	B	B	B	B	B	B	B	B	B
2	B	B	B	B	B	B	B	B	B	B	B	B	B
3	B	B	B	B	B	B	B	B	B	B	B	B	B
4+	B	B	B	B	B	B	B	B	B	B	B	B	B
nezjištěno	B	B	B	B	B	B	B	B	B	B	B	B	B
celkem	B	B	B	B	B	B	B	B	B	B	B	B	B
prům. počet dětí	B	B	B	B	B	B	B	B	B	B	B	B	B



5. Nejistěný věk

Tab. č. 169 Vdané ženy podle pořadí manželství, postavení  
v zaměstnání u ekonomicky aktivních, podle délky trvání manželství,  
počtu narozených dětí z nynějšího manželství a podle věku ženy

Králiky

Délka trvání manželství, počet narozených dětí z nynějšího manželství	Ženy v prvním manželství				Ženy v opětovném manželství				Vdané ženy celkem				
	celkem	z toho postavení v zaměstnání u ek. aktiv.			celkem	z toho postavení v zaměstnání u ek. aktiv.			celkem	z toho postavení v zaměstnání u ek. aktiv.			
		zaměstnava- telky	zaměstnan- kyně	samostatně činné		zaměstnava- telky	zaměstnan- kyně	samostatně činné		zaměstnava- telky	zaměstnan- kyně	samostatně činné	
Délka trvání manželství 0 - 4 roky													
0	B	B	B	B	B	B	B	B	B	B	B	B	B
1	B	B	B	B	B	B	B	B	B	B	B	B	B
2	B	B	B	B	B	B	B	B	B	B	B	B	B
3	B	B	B	B	B	B	B	B	B	B	B	B	B
4+	B	B	B	B	B	B	B	B	B	B	B	B	B
nezjištěno	B	B	B	B	B	B	B	B	B	B	B	B	B
celkem	B	B	B	B	B	B	B	B	B	B	B	B	B
prům. počet dětí	B	B	B	B	B	B	B	B	B	B	B	B	B
Délka trvání manželství 5 - 9 let													
0	B	B	B	B	B	B	B	B	B	B	B	B	B
1	B	B	B	B	B	B	B	B	B	B	B	B	B
2	B	B	B	B	B	B	B	B	B	B	B	B	B
3	B	B	B	B	B	B	B	B	B	B	B	B	B
4+	B	B	B	B	B	B	B	B	B	B	B	B	B
nezjištěno	B	B	B	B	B	B	B	B	B	B	B	B	B
celkem	B	B	B	B	B	B	B	B	B	B	B	B	B
prům. počet dětí	B	B	B	B	B	B	B	B	B	B	B	B	B
Délka trvání manželství 10+ let													
0	B	B	B	B	B	B	B	B	B	B	B	B	B
1	B	B	B	B	B	B	B	B	B	B	B	B	B
2	B	B	B	B	B	B	B	B	B	B	B	B	B
3	B	B	B	B	B	B	B	B	B	B	B	B	B
4+	B	B	B	B	B	B	B	B	B	B	B	B	B
nezjištěno	B	B	B	B	B	B	B	B	B	B	B	B	B
celkem	B	B	B	B	B	B	B	B	B	B	B	B	B
prům. počet dětí	B	B	B	B	B	B	B	B	B	B	B	B	B
Délka trvání manželství nezjištěna													
0	B	B	B	B	B	B	B	B	B	B	B	B	B
1	B	B	B	B	B	B	B	B	B	B	B	B	B
2	B	B	B	B	B	B	B	B	B	B	B	B	B
3	B	B	B	B	B	B	B	B	B	B	B	B	B
4+	B	B	B	B	B	B	B	B	B	B	B	B	B
nezjištěno	B	B	B	B	B	B	B	B	B	B	B	B	B
celkem	B	B	B	B	B	B	B	B	B	B	B	B	B
prům. počet dětí	B	B	B	B	B	B	B	B	B	B	B	B	B
Délka trvání manželství celkem													
0	B	B	B	B	B	B	B	B	B	B	B	B	B
1	B	B	B	B	B	B	B	B	B	B	B	B	B
2	B	B	B	B	B	B	B	B	B	B	B	B	B
3	B	B	B	B	B	B	B	B	B	B	B	B	B
4+	B	B	B	B	B	B	B	B	B	B	B	B	B
nezjištěno	B	B	B	B	B	B	B	B	B	B	B	B	B
celkem	B	B	B	B	B	B	B	B	B	B	B	B	B
prům. počet dětí	B	B	B	B	B	B	B	B	B	B	B	B	B

6. Věk úhrnem

Tab. č. 169 Vdané ženy podle pořadí manželství, postavení  
v zaměstnání u ekonomicky aktivních, podle délky trvání manželství,  
počtu narozených dětí z nynějšího manželství a podle věku ženy

Králiky

Délka trvání manželství, počet narozených dětí z nynějšího manželství	Ženy v prvním manželství				Ženy v opětovném manželství				Vdané ženy celkem				
	celkem	z toho postavení v zaměstnání u ek. aktiv.			celkem	z toho postavení v zaměstnání u ek. aktiv.			celkem	z toho postavení v zaměstnání u ek. aktiv.			
		zaměstnava- telky	zaměstnan- kyně	samostatně činné		zaměstnava- telky	zaměstnan- kyně	samostatně činné		zaměstnava- telky	zaměstnan- kyně	samostatně činné	
Délka trvání manželství 0 - 4 roky													
0	B	B	B	B	B	B	B	B	B	B	B	B	B
1	B	B	B	B	B	B	B	B	B	B	B	B	B
2	B	B	B	B	B	B	B	B	B	B	B	B	B
3	B	B	B	B	B	B	B	B	B	B	B	B	B
4+	B	B	B	B	B	B	B	B	B	B	B	B	B
nezjištěno	B	B	B	B	B	B	B	B	B	B	B	B	B
celkem	B	B	B	B	B	B	B	B	B	B	B	B	B
prům. počet dětí	B	B	B	B	B	B	B	B	B	B	B	B	B
Délka trvání manželství 5 - 9 let													
0	B	B	B	B	B	B	B	B	B	B	B	B	B
1	B	B	B	B	B	B	B	B	B	B	B	B	B
2	B	B	B	B	B	B	B	B	B	B	B	B	B
3	B	B	B	B	B	B	B	B	B	B	B	B	B
4+	B	B	B	B	B	B	B	B	B	B	B	B	B
nezjištěno	B	B	B	B	B	B	B	B	B	B	B	B	B
celkem	B	B	B	B	B	B	B	B	B	B	B	B	B
prům. počet dětí	B	B	B	B	B	B	B	B	B	B	B	B	B
Délka trvání manželství 10+ let													
0	B	B	B	B	B	B	B	B	B	B	B	B	B
1	B	B	B	B	B	B	B	B	B	B	B	B	B
2	B	B	B	B	B	B	B	B	B	B	B	B	B
3	B	B	B	B	B	B	B	B	B	B	B	B	B
4+	B	B	B	B	B	B	B	B	B	B	B	B	B
nezjištěno	B	B	B	B	B	B	B	B	B	B	B	B	B
celkem	B	B	B	B	B	B	B	B	B	B	B	B	B
prům. počet dětí	B	B	B	B	B	B	B	B	B	B	B	B	B
Délka trvání manželství nezjištěna													
0	B	B	B	B	B	B	B	B	B	B	B	B	B
1	B	B	B	B	B	B	B	B	B	B	B	B	B
2	B	B	B	B	B	B	B	B	B	B	B	B	B
3	B	B	B	B	B	B	B	B	B	B	B	B	B
4+	B	B	B	B	B	B	B	B	B	B	B	B	B
nezjištěno	B	B	B	B	B	B	B	B	B	B	B	B	B
celkem	B	B	B	B	B	B	B	B	B	B	B	B	B
prům. počet dětí	B	B	B	B	B	B	B	B	B	B	B	B	B
Délka trvání manželství celkem													
0	B	B	B	B	B	B	B	B	B	B	B	B	B
1	B	B	B	B	B	B	B	B	B	B	B	B	B
2	B	B	B	B	B	B	B	B	B	B	B	B	B
3	B	B	B	B	B	B	B	B	B	B	B	B	B
4+	B	B	B	B	B	B	B	B	B	B	B	B	B
nezjištěno	B	B	B	B	B	B	B	B	B	B	B	B	B
celkem	B	B	B	B	B	B	B	B	B	B	B	B	B
prům. počet dětí	B	B	B	B	B	B	B	B	B	B	B	B	B

1. Věk 15 - 24

Tab. č. 170 Vdané ženy podle pořadí manželství, ekonomické aktivity, postavení v zaměstnání, podle délky trvání manželství, počtu všech narozených dětí a podle věku ženy

Králiky

Délka trvání manželství, počet všech narozených dětí	Ženy v prvním manželství					Ženy v opětovném manželství					Vdané ženy celkem				
	celkem	z toho ekonomicky aktivní				celkem	z toho ekonomicky aktivní				celkem	z toho ekonomicky aktivní			
		zaměstnané celkem	z toho		nezaměstnané		zaměstnané celkem	z toho		nezaměstnané		zaměstnané celkem	z toho		nezaměstnané
			zaměstnaná	samostatně činné				zaměstnaná	samostatně činné				zaměstnaná	samostatně činné	
Délka trvání manželství 0 - 4 roky															
0	11	10	9	-	1	1	1	1	-	-	12	11	10	-	1
1	20	9	8	-	1	-	-	-	-	-	20	9	8	-	1
2	9	2	2	-	-	-	-	-	-	-	9	2	2	-	-
3	1	-	-	-	-	-	-	-	-	-	1	-	-	-	-
4+	-	-	-	-	-	-	-	-	-	-	-	-	-	-	-
nezjištěno	4	2	1	-	1	-	-	-	-	-	4	2	1	-	1
celkem	45	23	20	-	3	1	1	1	-	-	46	24	21	-	3
prům. počet dětí	1,00	0,62	0,63	X	0,50	-	-	-	X	X	0,98	0,59	0,60	X	0,50
Délka trvání manželství 5 - 9 let															
0	-	-	-	-	-	-	-	-	-	-	-	-	-	-	-
1	3	3	3	-	-	-	-	-	-	-	3	3	3	-	-
2	2	1	-	-	-	-	-	-	-	-	2	1	-	-	-
3	-	-	-	-	-	-	-	-	-	-	-	-	-	-	-
4+	-	-	-	-	-	-	-	-	-	-	-	-	-	-	-
nezjištěno	-	-	-	-	-	-	-	-	-	-	-	-	-	-	-
celkem	5	4	3	-	-	-	-	-	-	-	5	4	3	-	-
prům. počet dětí	1,40	1,25	1,00	X	X	X	X	X	X	X	1,40	1,25	1,00	X	X
Délka trvání manželství 10+ let															
0	-	-	-	-	-	-	-	-	-	-	-	-	-	-	-
1	-	-	-	-	-	-	-	-	-	-	-	-	-	-	-
2	-	-	-	-	-	-	-	-	-	-	-	-	-	-	-
3	-	-	-	-	-	-	-	-	-	-	-	-	-	-	-
4+	-	-	-	-	-	-	-	-	-	-	-	-	-	-	-
nezjištěno	-	-	-	-	-	-	-	-	-	-	-	-	-	-	-
celkem	-	-	-	-	-	-	-	-	-	-	-	-	-	-	-
prům. počet dětí	X	X	X	X	X	X	X	X	X	X	X	X	X	X	X
Délka trvání manželství nezjištěna															
0	-	-	-	-	-	-	-	-	-	-	-	-	-	-	-
1	-	-	-	-	-	-	-	-	-	-	-	-	-	-	-
2	-	-	-	-	-	-	-	-	-	-	-	-	-	-	-
3	-	-	-	-	-	-	-	-	-	-	-	-	-	-	-
4+	-	-	-	-	-	-	-	-	-	-	-	-	-	-	-
nezjištěno	-	-	-	-	-	-	-	-	-	-	-	-	-	-	-
celkem	-	-	-	-	-	-	-	-	-	-	-	-	-	-	-
prům. počet dětí	X	X	X	X	X	X	X	X	X	X	X	X	X	X	X
Délka trvání manželství celkem															
0	11	10	9	-	1	1	1	1	-	-	12	11	10	-	1
1	23	12	11	-	1	-	-	-	-	-	23	12	11	-	1
2	11	3	2	-	-	-	-	-	-	-	11	3	2	-	-
3	1	-	-	-	-	-	-	-	-	-	1	-	-	-	-
4+	-	-	-	-	-	-	-	-	-	-	-	-	-	-	-
nezjištěno	4	2	1	-	1	-	-	-	-	-	4	2	1	-	1
celkem	50	27	23	-	3	1	1	1	-	-	51	28	24	-	3
prům. počet dětí	1,04	0,72	0,68	X	0,50	-	-	-	X	X	1,02	0,69	0,65	X	0,50

2. Věk 25 - 29

*Tab. č. 170* Vdané ženy podle pořadí manželství, ekonomické aktivity, postavení v zaměstnání, podle délky trvání manželství, počtu všech narozených dětí a podle věku ženy

Králiky

Délka trvání manželství, počet všech narozených dětí	Ženy v prvním manželství					Ženy v opětovném manželství					Vdané ženy celkem				
	celkem	z toho ekonomicky aktivní				celkem	z toho ekonomicky aktivní				celkem	z toho ekonomicky aktivní			
		zaměstnané celkem	z toho		nezaměstnané		zaměstnané celkem	z toho		nezaměstnané		zaměstnané celkem	z toho		nezaměstnané
			zaměstnané	samostatně činné				zaměstnané	samostatně činné				zaměstnané	samostatně činné	
Délka trvání manželství 0 - 4 roky															
0	11	11	10	1	-	1	1	1	-	-	12	12	11	1	-
1	17	7	6	-	1	2	2	2	-	-	19	9	8	-	1
2	6	4	4	-	-	3	2	2	-	-	9	6	6	-	-
3	-	-	-	-	-	-	-	-	-	-	-	-	-	-	-
4+	-	-	-	-	-	-	-	-	-	-	-	-	-	-	-
nezjištěno	-	-	-	-	-	-	-	-	-	-	-	-	-	-	-
celkem	34	22	20	1	1	6	5	5	-	-	40	27	25	1	1
prům. počet dětí	0,85	0,68	0,70	-	1,00	1,33	1,20	1,20	X	X	0,93	0,78	0,80	-	1,00
Délka trvání manželství 5 - 9 let															
0	2	2	2	-	-	-	-	-	-	-	2	2	2	-	-
1	22	17	16	1	2	-	-	-	-	-	22	17	16	1	2
2	42	23	22	-	4	1	-	-	-	-	43	23	22	-	4
3	5	1	-	-	1	-	-	-	-	-	5	1	-	-	1
4+	-	-	-	-	-	-	-	-	-	-	-	-	-	-	-
nezjištěno	-	-	-	-	-	-	-	-	-	-	-	-	-	-	-
celkem	71	43	40	1	7	1	-	-	-	-	72	43	40	1	7
prům. počet dětí	1,70	1,53	1,50	1,00	1,86	2,00	X	X	X	X	1,71	1,53	1,50	1,00	1,86
Délka trvání manželství 10+ let															
0	-	-	-	-	-	-	-	-	-	-	-	-	-	-	-
1	-	-	-	-	-	-	-	-	-	-	-	-	-	-	-
2	8	5	5	-	2	-	-	-	-	-	8	5	5	-	2
3	2	1	1	-	-	-	-	-	-	-	2	1	1	-	-
4+	-	-	-	-	-	-	-	-	-	-	-	-	-	-	-
nezjištěno	-	-	-	-	-	-	-	-	-	-	-	-	-	-	-
celkem	10	6	6	-	2	-	-	-	-	-	10	6	6	-	2
prům. počet dětí	2,20	2,17	2,17	X	2,00	X	X	X	X	X	2,20	2,17	2,17	X	2,00
Délka trvání manželství nezjištěna															
0	1	1	1	-	-	-	-	-	-	-	1	1	1	-	-
1	-	-	-	-	-	-	-	-	-	-	-	-	-	-	-
2	1	-	-	-	-	-	-	-	-	-	1	-	-	-	-
3	-	-	-	-	-	-	-	-	-	-	-	-	-	-	-
4+	-	-	-	-	-	-	-	-	-	-	-	-	-	-	-
nezjištěno	-	-	-	-	-	-	-	-	-	-	-	-	-	-	-
celkem	2	1	1	-	-	-	-	-	-	-	2	1	1	-	-
prům. počet dětí	1,00	-	-	X	X	X	X	X	X	X	1,00	-	-	X	X
Délka trvání manželství celkem															
0	14	14	13	1	-	1	1	1	-	-	15	15	14	1	-
1	39	24	22	1	3	2	2	2	-	-	41	26	24	1	3
2	57	32	31	-	6	4	2	2	-	-	61	34	33	-	6
3	7	2	1	-	1	-	-	-	-	-	7	2	1	-	1
4+	-	-	-	-	-	-	-	-	-	-	-	-	-	-	-
nezjištěno	-	-	-	-	-	-	-	-	-	-	-	-	-	-	-
celkem	117	72	67	2	10	7	5	5	-	-	124	77	72	2	10
prům. počet dětí	1,49	1,31	1,30	0,50	1,80	1,43	1,20	1,20	X	X	1,48	1,30	1,29	0,50	1,80

3. Věk 30 - 34

Tab. č. 170 Vdané ženy podle pořadí manželství, ekonomické aktivity, postavení v zaměstnání, podle délky trvání manželství, počtu všech narozených dětí a podle věku ženy

Králiky

Délka trvání manželství, počet všech narozených dětí	Ženy v prvním manželství					Ženy v opětovném manželství					Vdané ženy celkem				
	celkem	z toho ekonomicky aktivní				celkem	z toho ekonomicky aktivní				celkem	z toho ekonomicky aktivní			
		zaměstnané celkem	z toho		nezaměstnané		zaměstnané celkem	z toho		nezaměstnané		zaměstnané celkem	z toho		nezaměstnané
			zaměstnané	samostatně činné				zaměstnané	samostatně činné				zaměstnané	samostatně činné	
Délka trvání manželství 0 - 4 roky															
0	2	2	2	-	-	-	-	-	-	-	2	2	2	-	-
1	1	1	1	-	-	-	-	-	-	-	1	1	1	-	-
2	3	2	2	-	-	1	1	1	-	-	4	3	3	-	-
3	1	-	-	-	1	-	-	-	-	-	1	-	-	-	1
4+	-	-	-	-	-	-	-	-	-	-	-	-	-	-	-
nezjištěno	1	1	1	-	-	-	-	-	-	-	1	1	1	-	-
celkem	8	6	6	-	1	1	1	1	-	-	9	7	7	-	1
prům. počet dětí	1,43	1,00	1,00	X	3,00	2,00	2,00	2,00	X	X	1,50	1,17	1,17	X	3,00
Délka trvání manželství 5 - 9 let															
0	-	-	-	-	-	-	-	-	-	-	-	-	-	-	-
1	8	8	8	-	-	-	-	-	-	-	8	8	8	-	-
2	8	5	4	-	1	5	4	3	1	1	13	9	7	1	2
3	-	-	-	-	-	1	1	1	-	-	1	1	1	-	-
4+	1	-	-	-	-	-	-	-	-	-	1	-	-	-	-
nezjištěno	-	-	-	-	-	-	-	-	-	-	-	-	-	-	-
celkem	17	13	12	-	1	6	5	4	1	1	23	18	16	1	2
prům. počet dětí	1,65	1,38	1,33	X	2,00	2,17	2,20	2,25	2,00	2,00	1,78	1,61	1,56	2,00	2,00
Délka trvání manželství 10+ let															
0	1	1	1	-	-	-	-	-	-	-	1	1	1	-	-
1	6	5	3	-	1	1	-	-	-	-	7	5	3	-	1
2	59	52	51	1	3	-	-	-	-	-	59	52	51	1	3
3	16	9	9	-	2	1	1	1	-	-	17	10	10	-	2
4+	3	3	1	1	-	-	-	-	-	-	3	3	1	1	-
nezjištěno	-	-	-	-	-	-	-	-	-	-	-	-	-	-	-
celkem	85	70	65	2	6	2	1	1	-	-	87	71	66	2	6
prům. počet dětí	2,18	2,13	2,09	3,00	2,17	2,00	3,00	3,00	X	X	2,17	2,14	2,11	3,00	2,17
Délka trvání manželství nezjištěna															
0	-	-	-	-	-	-	-	-	-	-	-	-	-	-	-
1	-	-	-	-	-	-	-	-	-	-	-	-	-	-	-
2	-	-	-	-	-	-	-	-	-	-	-	-	-	-	-
3	-	-	-	-	-	-	-	-	-	-	-	-	-	-	-
4+	-	-	-	-	-	-	-	-	-	-	-	-	-	-	-
nezjištěno	-	-	-	-	-	-	-	-	-	-	-	-	-	-	-
celkem	-	-	-	-	-	-	-	-	-	-	-	-	-	-	-
prům. počet dětí	X	X	X	X	X	X	X	X	X	X	X	X	X	X	X
Délka trvání manželství celkem															
0	3	3	3	-	-	-	-	-	-	-	3	3	3	-	-
1	15	14	12	-	1	1	-	-	-	-	16	14	12	-	1
2	70	59	57	1	4	6	5	4	1	1	76	64	61	2	5
3	17	9	9	-	3	2	2	2	-	-	19	11	11	-	3
4+	4	3	1	1	-	-	-	-	-	-	4	3	1	1	-
nezjištěno	1	1	1	-	-	-	-	-	-	-	1	1	1	-	-
celkem	110	89	83	2	8	9	7	6	1	1	119	96	89	3	9
prům. počet dětí	2,05	1,95	1,91	3,00	2,25	2,11	2,29	2,33	2,00	2,00	2,05	1,98	1,94	2,67	2,22

4. Věk 35+

Tab. č. 170 Vdané ženy podle pořadí manželství, ekonomické aktivity, postavení v zaměstnání, podle délky trvání manželství, počtu všech narozených dětí a podle věku ženy

Králiky

Délka trvání manželství, počet všech narozených dětí	Ženy v prvním manželství					Ženy v opětovném manželství					Vdané ženy celkem						
	celkem	z toho ekonomicky aktivní				celkem	z toho ekonomicky aktivní				celkem	z toho ekonomicky aktivní					
		zaměstnané celkem	z toho		nezaměstnané		zaměstnané celkem	z toho		nezaměstnané		zaměstnané celkem	z toho		nezaměstnané		
			zaměstnané	samostatně činné				zaměstnané	samostatně činné				zaměstnané	samostatně činné			
Délka trvání manželství 0 - 4 roky																	
0	-	-	-	-	-	-	-	-	-	-	-	-	-	-	-	-	-
1	3	2	2	-	-	2	1	1	-	-	5	3	3	-	-	-	-
2	1	1	1	-	-	4	3	3	-	1	5	4	4	-	-	1	-
3	-	-	-	-	-	3	1	-	-	-	3	1	-	-	-	-	-
4+	-	-	-	-	-	2	1	1	-	-	2	1	1	-	-	-	-
nezjištěno	-	-	-	-	-	-	-	-	-	-	-	-	-	-	-	-	-
celkem	4	3	3	-	-	11	6	5	-	1	15	9	8	-	-	1	-
prům. počet dětí	1,25	1,33	1,33	X	X	2,64	2,33	2,20	X	2,00	2,27	2,00	1,88	X	X	2,00	2,00
Délka trvání manželství 5 - 9 let																	
0	1	-	-	-	1	-	-	-	-	-	1	-	-	-	-	1	-
1	2	2	1	1	-	2	2	2	-	-	4	4	3	1	-	-	-
2	3	2	2	-	-	4	3	1	-	-	7	5	3	-	-	-	-
3	1	1	-	1	-	8	7	6	-	-	9	8	6	1	-	-	-
4+	-	-	-	-	-	2	1	1	-	1	2	1	1	-	-	1	-
nezjištěno	-	-	-	-	-	-	-	-	-	-	-	-	-	-	-	-	-
celkem	7	5	3	2	1	16	13	10	-	1	23	18	13	2	-	2	2
prům. počet dětí	1,57	1,80	1,67	2,00	-	2,69	2,54	2,60	X	5,00	2,35	2,33	2,38	2,00	-	2,50	2,50
Délka trvání manželství 10+ let																	
0	21	6	6	-	-	1	1	1	-	-	22	7	7	-	-	-	-
1	61	31	25	6	2	6	2	1	-	1	67	33	26	6	3	3	3
2	352	205	176	18	11	23	15	13	-	1	375	220	189	18	12	12	12
3	210	97	82	8	12	16	6	5	1	2	226	103	87	9	14	14	14
4+	84	26	23	2	5	14	7	6	-	1	98	33	29	2	6	6	6
nezjištěno	2	1	1	-	-	-	-	-	-	-	2	1	1	-	-	-	-
celkem	730	366	313	34	30	60	31	26	1	5	790	397	339	35	35	35	35
prům. počet dětí	2,42	2,32	2,31	2,24	2,83	2,92	2,74	2,81	3,00	3,00	2,46	2,35	2,35	2,26	-	2,86	2,86
Délka trvání manželství nezjištěna																	
0	-	-	-	-	-	-	-	-	-	-	-	-	-	-	-	-	-
1	-	-	-	-	-	-	-	-	-	-	-	-	-	-	-	-	-
2	1	1	1	-	-	-	-	-	-	-	1	1	1	-	-	-	-
3	-	-	-	-	-	-	-	-	-	-	-	-	-	-	-	-	-
4+	-	-	-	-	-	-	-	-	-	-	-	-	-	-	-	-	-
nezjištěno	-	-	-	-	-	-	-	-	-	-	-	-	-	-	-	-	-
celkem	1	1	1	-	-	-	-	-	-	-	1	1	1	-	-	-	-
prům. počet dětí	2,00	2,00	2,00	X	X	X	X	X	X	X	2,00	2,00	2,00	X	X	X	X
Délka trvání manželství celkem																	
0	22	6	6	-	1	1	1	1	-	-	23	7	7	-	-	1	1
1	66	35	28	7	2	10	5	4	-	1	76	40	32	7	3	3	3
2	357	209	180	18	11	31	21	17	-	2	388	230	197	18	13	13	13
3	211	98	82	9	12	27	14	11	1	2	238	112	93	10	14	14	14
4+	84	26	23	2	5	18	9	8	-	2	102	35	31	2	7	7	7
nezjištěno	2	1	1	-	-	-	-	-	-	-	2	1	1	-	-	-	-
celkem	742	375	320	36	31	87	50	41	1	7	829	425	361	37	38	38	38
prům. počet dětí	2,41	2,30	2,30	2,22	2,74	2,84	2,64	2,68	3,00	3,14	2,45	2,34	2,34	2,24	-	2,82	2,82

5. Nejistěný věk

Tab. č. 170 Vdané ženy podle pořadí manželství, ekonomické aktivity, postavení v zaměstnání, podle délky trvání manželství, počtu všech narozených dětí a podle věku ženy

Králiky

Délka trvání manželství, počet všech narozených dětí	Ženy v prvním manželství					Ženy v opětovném manželství					Vdané ženy celkem				
	celkem	z toho ekonomicky aktivní				celkem	z toho ekonomicky aktivní				celkem	z toho ekonomicky aktivní			
		zaměstnané celkem	z toho		nezaměstnané		zaměstnané celkem	z toho		nezaměstnané		zaměstnané celkem	z toho		nezaměstnané
			zaměstnaná	samostatně činné				zaměstnaná	samostatně činné				zaměstnaná	samostatně činné	
Délka trvání manželství 0 - 4 roky															
0	-	-	-	-	-	-	-	-	-	-	-	-	-	-	-
1	-	-	-	-	-	-	-	-	-	-	-	-	-	-	-
2	-	-	-	-	-	-	-	-	-	-	-	-	-	-	-
3	-	-	-	-	-	-	-	-	-	-	-	-	-	-	-
4+	-	-	-	-	-	-	-	-	-	-	-	-	-	-	-
nezjištěno	-	-	-	-	-	-	-	-	-	-	-	-	-	-	-
celkem	-	-	-	-	-	-	-	-	-	-	-	-	-	-	-
prům. počet dětí	X	X	X	X	X	X	X	X	X	X	X	X	X	X	X
Délka trvání manželství 5 - 9 let															
0	-	-	-	-	-	-	-	-	-	-	-	-	-	-	-
1	-	-	-	-	-	-	-	-	-	-	-	-	-	-	-
2	-	-	-	-	-	-	-	-	-	-	-	-	-	-	-
3	-	-	-	-	-	-	-	-	-	-	-	-	-	-	-
4+	-	-	-	-	-	-	-	-	-	-	-	-	-	-	-
nezjištěno	-	-	-	-	-	-	-	-	-	-	-	-	-	-	-
celkem	-	-	-	-	-	-	-	-	-	-	-	-	-	-	-
prům. počet dětí	X	X	X	X	X	X	X	X	X	X	X	X	X	X	X
Délka trvání manželství 10+ let															
0	-	-	-	-	-	-	-	-	-	-	-	-	-	-	-
1	-	-	-	-	-	-	-	-	-	-	-	-	-	-	-
2	-	-	-	-	-	-	-	-	-	-	-	-	-	-	-
3	-	-	-	-	-	-	-	-	-	-	-	-	-	-	-
4+	-	-	-	-	-	-	-	-	-	-	-	-	-	-	-
nezjištěno	-	-	-	-	-	-	-	-	-	-	-	-	-	-	-
celkem	-	-	-	-	-	-	-	-	-	-	-	-	-	-	-
prům. počet dětí	X	X	X	X	X	X	X	X	X	X	X	X	X	X	X
Délka trvání manželství nezjištěna															
0	-	-	-	-	-	-	-	-	-	-	-	-	-	-	-
1	-	-	-	-	-	-	-	-	-	-	-	-	-	-	-
2	-	-	-	-	-	-	-	-	-	-	-	-	-	-	-
3	-	-	-	-	-	-	-	-	-	-	-	-	-	-	-
4+	-	-	-	-	-	-	-	-	-	-	-	-	-	-	-
nezjištěno	-	-	-	-	-	-	-	-	-	-	-	-	-	-	-
celkem	-	-	-	-	-	-	-	-	-	-	-	-	-	-	-
prům. počet dětí	X	X	X	X	X	X	X	X	X	X	X	X	X	X	X
Délka trvání manželství celkem															
0	-	-	-	-	-	-	-	-	-	-	-	-	-	-	-
1	-	-	-	-	-	-	-	-	-	-	-	-	-	-	-
2	-	-	-	-	-	-	-	-	-	-	-	-	-	-	-
3	-	-	-	-	-	-	-	-	-	-	-	-	-	-	-
4+	-	-	-	-	-	-	-	-	-	-	-	-	-	-	-
nezjištěno	-	-	-	-	-	-	-	-	-	-	-	-	-	-	-
celkem	-	-	-	-	-	-	-	-	-	-	-	-	-	-	-
prům. počet dětí	X	X	X	X	X	X	X	X	X	X	X	X	X	X	X

6. Věk úhrnem

Tab. č. 170 Vdané ženy podle pořadí manželství, ekonomické aktivity, postavení v zaměstnání, podle délky trvání manželství, počtu všech narozených dětí a podle věku ženy

Králiky

Délka trvání manželství, počet všech narozených dětí	Ženy v prvním manželství					Ženy v opětovném manželství					Vdané ženy celkem							
	celkem	z toho ekonomicky aktivní				celkem	z toho ekonomicky aktivní				celkem	z toho ekonomicky aktivní						
		zaměstna- né celkem	z toho		nezaměst- nané		zaměstna- né celkem	z toho		nezaměst- nané		zaměstna- né celkem	z toho		nezaměst- nané			
			zaměst- nankyně	samostat- ně činné				zaměst- nankyně	samostat- ně činné				zaměst- nankyně	samostat- ně činné				
Délka trvání manželství 0 - 4 roky																		
0	24	23	21	1	1	2	2	2	-	-	26	25	23	1	1			
1	41	19	17	-	2	4	3	3	-	-	45	22	20	-	2			
2	19	9	9	-	-	8	6	6	-	1	27	15	15	-	1			
3	2	-	-	-	1	3	1	-	-	-	5	1	-	-	1			
4+	-	-	-	-	-	2	1	1	-	-	2	1	1	-	-			
nezjištěno	5	3	2	-	1	-	-	-	-	-	5	3	2	-	1			
celkem	91	54	49	1	5	19	13	12	-	1	110	67	61	1	6			
prům. počet dětí	0,99	0,73	0,74	-	1,25	2,05	1,69	1,58	X	2,00	1,18	0,92	0,92	-	1,40			
Délka trvání manželství 5 - 9 let																		
0	3	2	2	-	1	-	-	-	-	-	3	2	2	-	1			
1	35	30	28	2	2	2	2	2	-	-	37	32	30	2	2			
2	55	31	28	-	5	10	7	4	1	1	65	38	32	1	6			
3	6	2	-	1	1	9	8	7	-	-	15	10	7	1	1			
4+	1	-	-	-	-	2	1	1	-	1	3	1	1	-	1			
nezjištěno	-	-	-	-	-	-	-	-	-	-	-	-	-	-	-			
celkem	100	65	58	3	9	23	18	14	1	2	123	83	72	4	11			
prům. počet dětí	1,67	1,51	1,45	1,67	1,67	2,52	2,44	2,50	2,00	3,50	1,83	1,71	1,65	1,75	2,00			
Délka trvání manželství 10+ let																		
0	22	7	7	-	-	1	1	1	-	-	23	8	8	-	-			
1	67	36	28	6	3	7	2	1	-	1	74	38	29	6	4			
2	419	262	232	19	16	23	15	13	-	1	442	277	245	19	17			
3	228	107	92	8	14	17	7	6	1	2	245	114	98	9	16			
4+	87	29	24	3	5	14	7	6	-	1	101	36	30	3	6			
nezjištěno	2	1	1	-	-	-	-	-	-	-	2	1	1	-	-			
celkem	825	442	384	36	38	62	32	27	1	5	887	474	411	37	43			
prům. počet dětí	2,40	2,28	2,27	2,28	2,68	2,89	2,75	2,81	3,00	3,00	2,43	2,32	2,31	2,30	2,72			
Délka trvání manželství nezjištěna																		
0	1	1	1	-	-	-	-	-	-	-	1	1	1	-	-			
1	-	-	-	-	-	-	-	-	-	-	-	-	-	-	-			
2	2	1	1	-	-	-	-	-	-	-	2	1	1	-	-			
3	-	-	-	-	-	-	-	-	-	-	-	-	-	-	-			
4+	-	-	-	-	-	-	-	-	-	-	-	-	-	-	-			
nezjištěno	-	-	-	-	-	-	-	-	-	-	-	-	-	-	-			
celkem	3	2	2	-	-	-	-	-	-	-	3	2	2	-	-			
prům. počet dětí	1,33	1,00	1,00	X	X	X	X	X	X	X	1,33	1,00	1,00	X	X			
Délka trvání manželství celkem																		
0	50	33	31	1	2	3	3	3	-	-	53	36	34	1	2			
1	143	85	73	8	7	13	7	6	-	1	156	92	79	8	8			
2	495	303	270	19	21	41	28	23	1	3	536	331	293	20	24			
3	236	109	92	9	16	29	16	13	1	2	265	125	105	10	18			
4+	88	29	24	3	5	18	9	8	-	2	106	38	32	3	7			
nezjištěno	7	4	3	-	1	-	-	-	-	-	7	4	3	-	1			
celkem	1019	563	493	40	52	104	63	53	2	8	1123	626	546	42	60			
prům. počet dětí	2,20	2,05	2,02	2,18	2,39	2,65	2,44	2,45	2,50	3,00	2,24	2,09	2,07	2,19	2,47			



1. Zaměstnané ženy vdané

Tab. č. 171 Ženy se závislými dětmi podle věku závislých dětí,  
podle počtu závislých dětí, věku ženy a podle ekonomické aktivity  
a rodinného stavu

Králiky

Počet závislých dětí, věk ženy	Věk dětí do 15 let bez ohledu na počet závislých dětí 15letých a starších							Ženy s dětmi do 15 let	Ženy jen s dětmi 15letými a staršími	Úhrn žen se závislými dětmi
	0 - 2	3 - 5	6 - 14	0 - 2 a 3 - 5	0 - 2 a 6 - 14	3 - 5 a 6 - 14	0 - 2, 3 - 5 a 6 - 14			
1										
- 19	-	-	-	x	x	x	x	-	-	-
20 - 24	8	2	1	x	x	x	x	11	-	11
25 - 29	7	6	12	x	x	x	x	25	-	25
30 - 34	1	2	12	x	x	x	x	15	-	15
35 - 39	1	2	7	x	x	x	x	10	8	18
40 - 44	-	-	5	x	x	x	x	5	13	18
45 - 49	-	-	9	x	x	x	x	9	24	33
50 - 54	-	-	2	x	x	x	x	2	15	17
55 +	-	-	1	x	x	x	x	1	-	1
nezjištěno	-	-	-	x	x	x	x	-	-	-
celkem	17	12	49	x	x	x	x	78	60	138
2										
- 19	-	-	-	-	-	-	x	-	-	-
20 - 24	-	-	-	2	1	-	x	3	-	3
25 - 29	-	2	12	5	7	10	x	36	-	36
30 - 34	1	1	43	1	3	15	x	64	-	64
35 - 39	-	1	46	-	1	5	x	53	10	63
40 - 44	-	-	17	-	-	-	x	17	15	32
45 - 49	-	-	11	-	-	-	x	11	9	20
50 - 54	-	-	-	-	-	-	x	-	2	2
55 +	-	-	-	-	-	-	x	-	-	-
nezjištěno	-	-	-	-	-	-	x	-	-	-
celkem	1	4	129	8	12	30	x	184	36	220
3+										
- 19	-	-	-	-	-	-	-	-	-	-
20 - 24	-	-	-	-	-	-	-	-	-	-
25 - 29	-	-	-	-	-	-	1	1	-	1
30 - 34	1	-	6	-	2	2	1	12	-	12
35 - 39	-	1	7	-	2	4	-	14	-	14
40 - 44	-	-	5	-	-	1	-	6	-	6
45 - 49	-	-	4	-	-	-	-	4	1	5
50 - 54	-	-	-	-	-	-	-	-	-	-
55 +	-	-	-	-	-	-	-	-	-	-
nezjištěno	-	-	-	-	-	-	-	-	-	-
celkem	1	1	22	-	4	7	2	37	1	38
Úhrnem										
- 19	-	-	-	-	-	-	-	-	-	-
20 - 24	8	2	1	2	1	-	-	14	-	14
25 - 29	7	8	24	5	7	10	1	62	-	62
30 - 34	3	3	61	1	5	17	1	91	-	91
35 - 39	1	4	60	-	3	9	-	77	18	95
40 - 44	-	-	27	-	-	1	-	28	28	56
45 - 49	-	-	24	-	-	-	-	24	34	58
50 - 54	-	-	2	-	-	-	-	2	17	19
55 +	-	-	1	-	-	-	-	1	-	1
nezjištěno	-	-	-	-	-	-	-	-	-	-
celkem	19	17	200	8	16	37	2	299	97	396

2. Zaměstnané ženy ostatní

Tab. č. 171 Ženy se závislými dětmi podle věku závislých dětí,  
podle počtu závislých dětí, věku ženy a podle ekonomické aktivity  
a rodinného stavu

Králiky

Počet závislých dětí, věk ženy	Věk dětí do 15 let bez ohledu na počet závislých dětí 15letých a starších							Ženy s dětmi do 15 let	Ženy jen s dětmi 15letými a staršími	Úhrn žen se závislými dětmi
	0 - 2	3 - 5	6 - 14	0 - 2 a 3 - 5	0 - 2 a 6 - 14	3 - 5 a 6 - 14	0 - 2, 3 - 5 a 6 - 14			
1										
- 19	-	-	-	x	x	x	x	-	-	-
20 - 24	5	1	-	x	x	x	x	6	-	6
25 - 29	2	3	2	x	x	x	x	7	-	7
30 - 34	1	-	4	x	x	x	x	5	-	5
35 - 39	1	-	2	x	x	x	x	3	3	6
40 - 44	-	-	6	x	x	x	x	6	1	7
45 - 49	-	-	1	x	x	x	x	1	10	11
50 - 54	-	1	1	x	x	x	x	2	4	6
55 +	-	-	-	x	x	x	x	-	-	-
nezjištěno	-	-	-	x	x	x	x	-	-	-
celkem	9	5	16	x	x	x	x	30	18	48
2										
- 19	-	-	-	-	-	-	x	-	-	-
20 - 24	-	-	-	2	-	-	x	2	-	2
25 - 29	-	-	-	1	1	-	x	2	-	2
30 - 34	-	-	8	1	2	2	x	13	-	13
35 - 39	-	-	5	-	1	-	x	6	-	6
40 - 44	-	-	2	-	-	-	x	2	2	4
45 - 49	-	-	2	-	-	-	x	2	4	6
50 - 54	-	-	1	-	-	-	x	1	1	2
55 +	-	-	-	-	-	-	x	-	-	-
nezjištěno	-	-	-	-	-	-	x	-	-	-
celkem	-	-	18	4	4	2	x	28	7	35
3+										
- 19	-	-	-	-	-	-	-	-	-	-
20 - 24	-	-	-	-	-	-	-	-	-	-
25 - 29	-	-	-	-	-	-	-	-	-	-
30 - 34	-	-	-	-	1	-	-	1	-	1
35 - 39	-	-	-	-	-	-	-	-	-	-
40 - 44	-	-	-	-	-	-	-	-	-	-
45 - 49	-	-	-	-	-	-	-	-	-	-
50 - 54	-	-	-	-	-	-	-	-	-	-
55 +	-	-	-	-	-	-	-	-	-	-
nezjištěno	-	-	-	-	-	-	-	-	-	-
celkem	-	-	-	-	1	-	-	1	-	1
Úhrnem										
- 19	-	-	-	-	-	-	-	-	-	-
20 - 24	5	1	-	2	-	-	-	8	-	8
25 - 29	2	3	2	1	1	-	-	9	-	9
30 - 34	1	-	12	1	3	2	-	19	-	19
35 - 39	1	-	7	-	1	-	-	9	3	12
40 - 44	-	-	8	-	-	-	-	8	3	11
45 - 49	-	-	3	-	-	-	-	3	14	17
50 - 54	-	1	2	-	-	-	-	3	5	8
55 +	-	-	-	-	-	-	-	-	-	-
nezjištěno	-	-	-	-	-	-	-	-	-	-
celkem	9	5	34	4	5	2	-	59	25	84

3. Nezaměstnané ženy vdané

Tab. č. 171 Ženy se závislými dětmi podle věku závislých dětí,  
podle počtu závislých dětí, věku ženy a podle ekonomické aktivity  
a rodinného stavu

Králiky

Počet závislých dětí, věk ženy	Věk dětí do 15 let bez ohledu na počet závislých dětí 15letých a starších							Ženy s dětmi do 15 let	Ženy jen s dětmi 15letými a staršími	Úhrn žen se závislými dětmi
	0 - 2	3 - 5	6 - 14	0 - 2 a 3 - 5	0 - 2 a 6 - 14	3 - 5 a 6 - 14	0 - 2, 3 - 5 a 6 - 14			
1										
- 19	-	-	-	x	x	x	x	-	-	-
20 - 24	-	1	-	x	x	x	x	1	-	1
25 - 29	-	2	1	x	x	x	x	3	-	3
30 - 34	-	-	1	x	x	x	x	1	-	1
35 - 39	-	-	-	x	x	x	x	-	-	-
40 - 44	-	-	-	x	x	x	x	-	1	1
45 - 49	-	-	-	x	x	x	x	-	2	2
50 - 54	-	-	1	x	x	x	x	1	-	1
55 +	-	-	-	x	x	x	x	-	-	-
nezjištěno	-	-	-	x	x	x	x	-	-	-
celkem	-	3	3	x	x	x	x	6	3	9
2										
- 19	-	-	-	-	-	-	x	-	-	-
20 - 24	-	-	-	-	-	-	x	-	-	-
25 - 29	-	-	5	-	-	1	x	6	-	6
30 - 34	-	-	5	-	-	-	x	5	-	5
35 - 39	-	-	2	-	-	-	x	2	1	3
40 - 44	-	-	3	-	-	-	x	3	-	3
45 - 49	-	-	-	-	-	-	x	-	-	-
50 - 54	-	-	-	-	-	-	x	-	-	-
55 +	-	-	-	-	-	-	x	-	-	-
nezjištěno	-	-	-	-	-	-	x	-	-	-
celkem	-	-	15	-	-	1	x	16	1	17
3+										
- 19	-	-	-	-	-	-	-	-	-	-
20 - 24	-	-	-	-	-	-	-	-	-	-
25 - 29	-	-	-	-	-	1	-	1	-	1
30 - 34	-	-	-	-	-	3	-	3	-	3
35 - 39	-	-	3	-	-	2	-	5	-	5
40 - 44	-	-	2	-	-	-	-	2	-	2
45 - 49	-	-	3	-	-	-	-	3	-	3
50 - 54	-	-	-	-	-	-	-	-	-	-
55 +	-	-	-	-	-	-	-	-	-	-
nezjištěno	-	-	-	-	-	-	-	-	-	-
celkem	-	-	8	-	-	6	-	14	-	14
Úhrnem										
- 19	-	-	-	-	-	-	-	-	-	-
20 - 24	-	1	-	-	-	-	-	1	-	1
25 - 29	-	2	6	-	-	2	-	10	-	10
30 - 34	-	-	6	-	-	3	-	9	-	9
35 - 39	-	-	5	-	-	2	-	7	1	8
40 - 44	-	-	5	-	-	5	-	5	1	6
45 - 49	-	-	3	-	-	-	-	3	2	5
50 - 54	-	-	1	-	-	-	-	1	-	1
55 +	-	-	-	-	-	-	-	-	-	-
nezjištěno	-	-	-	-	-	-	-	-	-	-
celkem	-	3	26	-	-	7	-	36	4	40

4. Nezaměstnané ženy ostatní

Tab. č. 171 Ženy se závislými dětmi podle věku závislých dětí,  
podle počtu závislých dětí, věku ženy a podle ekonomické aktivity  
a rodinného stavu

Králiky

Počet závislých dětí, věk ženy	Věk dětí do 15 let bez ohledu na počet závislých dětí 15letých a starších							Ženy s dětmi do 15 let	Ženy jen s dětmi 15letými a staršími	Úhrn žen se závislými dětmi
	0 - 2	3 - 5	6 - 14	0 - 2 a 3 - 5	0 - 2 a 6 - 14	3 - 5 a 6 - 14	0 - 2, 3 - 5 a 6 - 14			
1										
- 19	-	-	-	x	x	x	x	-	-	-
20 - 24	-	-	-	x	x	x	x	-	-	-
25 - 29	-	1	1	x	x	x	x	2	-	2
30 - 34	-	-	1	x	x	x	x	1	-	1
35 - 39	-	-	1	x	x	x	x	1	1	2
40 - 44	-	-	1	x	x	x	x	1	1	2
45 - 49	-	-	-	x	x	x	x	-	-	-
50 - 54	-	-	-	x	x	x	x	-	-	-
55 +	-	-	-	x	x	x	x	-	-	-
nezjištěno	-	-	-	x	x	x	x	-	-	-
celkem	-	1	4	x	x	x	x	5	2	7
2										
- 19	-	-	-	-	-	-	x	-	-	-
20 - 24	-	-	-	1	-	-	x	1	-	1
25 - 29	-	-	1	-	-	1	x	2	-	2
30 - 34	-	-	1	-	-	-	x	1	-	1
35 - 39	-	-	3	-	-	-	x	3	-	3
40 - 44	-	-	1	-	-	-	x	1	-	1
45 - 49	-	-	-	-	-	-	x	-	-	-
50 - 54	-	-	-	-	-	-	x	-	-	-
55 +	-	-	-	-	-	-	x	-	-	-
nezjištěno	-	-	-	-	-	-	x	-	-	-
celkem	-	-	6	1	-	1	x	8	-	8
3+										
- 19	-	-	-	-	-	-	-	-	-	-
20 - 24	-	-	-	-	-	-	-	-	-	-
25 - 29	-	-	-	-	-	-	-	-	-	-
30 - 34	-	-	1	-	-	1	1	3	-	3
35 - 39	-	-	1	-	-	1	-	2	-	2
40 - 44	-	-	-	-	-	-	-	-	1	1
45 - 49	-	-	-	-	-	-	-	-	-	-
50 - 54	-	-	-	-	-	-	-	-	-	-
55 +	-	-	-	-	-	-	-	-	-	-
nezjištěno	-	-	-	-	-	-	-	-	-	-
celkem	-	-	2	-	-	2	1	5	1	6
Úhrnem										
- 19	-	-	-	1	-	-	-	1	-	1
20 - 24	-	-	-	-	-	-	-	-	-	-
25 - 29	-	1	2	-	-	1	-	4	-	4
30 - 34	-	-	3	-	-	1	1	5	-	5
35 - 39	-	-	5	-	-	1	-	6	1	7
40 - 44	-	-	2	-	-	-	-	2	2	4
45 - 49	-	-	-	-	-	-	-	-	-	-
50 - 54	-	-	-	-	-	-	-	-	-	-
55 +	-	-	-	-	-	-	-	-	-	-
nezjištěno	-	-	-	-	-	-	-	-	-	-
celkem	-	1	12	1	-	3	1	18	3	21

5. Ekonomicky aktivní ženy celkem

Tab. č. 171 Ženy se závislými dětmi podle věku závislých dětí,  
podle počtu závislých dětí, věku ženy a podle ekonomické aktivity  
a rodinného stavu

Králiky

Počet závislých dětí, věk ženy	Věk dětí do 15 let bez ohledu na počet závislých dětí 15letých a starších							Ženy s dětmi do 15 let	Ženy jen s dětmi 15letými a staršími	Úhrn žen se závislými dětmi
	0 - 2	3 - 5	6 - 14	0 - 2 a 3 - 5	0 - 2 a 6 - 14	3 - 5 a 6 - 14	0 - 2, 3 - 5 a 6 - 14			
1										
- 19	-	-	-	x	x	x	x	-	-	-
20 - 24	13	4	1	x	x	x	x	18	-	18
25 - 29	9	12	16	x	x	x	x	37	-	37
30 - 34	2	2	18	x	x	x	x	22	-	22
35 - 39	2	2	10	x	x	x	x	14	12	26
40 - 44	-	-	12	x	x	x	x	12	16	28
45 - 49	-	-	10	x	x	x	x	10	36	46
50 - 54	-	1	4	x	x	x	x	5	19	24
55 +	-	-	1	x	x	x	x	1	-	1
nezjištěno	-	-	-	x	x	x	x	-	-	-
celkem	26	21	72	x	x	x	x	119	83	202
2										
- 19	-	-	-	-	-	-	x	-	-	-
20 - 24	-	-	-	5	1	-	x	6	-	6
25 - 29	-	2	18	6	8	12	x	46	-	46
30 - 34	1	1	57	2	5	17	x	83	-	83
35 - 39	-	1	56	-	2	5	x	64	11	75
40 - 44	-	-	23	-	-	-	x	23	17	40
45 - 49	-	-	13	-	-	-	x	13	13	26
50 - 54	-	-	1	-	-	-	x	1	3	4
55 +	-	-	-	-	-	-	x	-	-	-
nezjištěno	-	-	-	-	-	-	x	-	-	-
celkem	1	4	168	13	16	34	x	236	44	280
3+										
- 19	-	-	-	-	-	-	-	-	-	-
20 - 24	-	-	-	-	-	-	-	-	-	-
25 - 29	-	-	-	-	-	1	1	2	-	2
30 - 34	1	-	7	-	3	6	2	19	-	19
35 - 39	-	1	11	-	2	7	-	21	-	21
40 - 44	-	-	7	-	-	1	-	8	1	9
45 - 49	-	-	7	-	-	-	-	7	1	8
50 - 54	-	-	-	-	-	-	-	-	-	-
55 +	-	-	-	-	-	-	-	-	-	-
nezjištěno	-	-	-	-	-	-	-	-	-	-
celkem	1	1	32	-	5	15	3	57	2	59
Úhrnem										
- 19	-	-	-	-	-	-	-	-	-	-
20 - 24	13	4	1	5	1	-	-	24	-	24
25 - 29	9	14	34	6	8	13	1	85	-	85
30 - 34	4	3	82	2	8	23	2	124	-	124
35 - 39	2	4	77	-	4	12	-	99	23	122
40 - 44	-	-	42	-	-	1	-	43	34	77
45 - 49	-	-	30	-	-	-	-	30	50	80
50 - 54	-	1	5	-	-	-	-	6	22	28
55 +	-	-	1	-	-	-	-	1	-	1
nezjištěno	-	-	-	-	-	-	-	-	-	-
celkem	28	26	272	13	21	49	3	412	129	541

6. Ekonomicky neaktivní ženy celkem

*Tab. č. 171 Ženy se závislými dětmi podle věku závislých dětí, podle počtu závislých dětí, věku ženy a podle ekonomické aktivity a rodinného stavu*

Králiky

Počet závislých dětí, věk ženy	Věk dětí do 15 let bez ohledu na počet závislých dětí 15letých a starších							Ženy s dětmi do 15 let	Ženy jen s dětmi 15letými a staršími	Úhrn žen se závislými dětmi
	0 - 2	3 - 5	6 - 14	0 - 2 a 3 - 5	0 - 2 a 6 - 14	3 - 5 a 6 - 14	0 - 2, 3 - 5 a 6 - 14			
1										
- 19	-	-	-	x	x	x	x	-	-	-
20 - 24	16	4	-	x	x	x	x	20	-	20
25 - 29	14	3	-	x	x	x	x	17	-	17
30 - 34	2	-	2	x	x	x	x	4	-	4
35 - 39	2	-	-	x	x	x	x	2	2	4
40 - 44	1	-	-	x	x	x	x	1	1	2
45 - 49	-	-	1	x	x	x	x	1	2	3
50 - 54	-	-	1	x	x	x	x	1	3	4
55 +	-	-	-	x	x	x	x	-	8	8
nezjištěno	-	-	-	x	x	x	x	-	-	-
celkem	35	7	4	x	x	x	x	46	16	62
2										
- 19	-	-	-	-	-	-	x	-	-	-
20 - 24	1	1	-	6	-	-	x	8	-	8
25 - 29	-	-	-	7	11	5	x	23	-	23
30 - 34	-	-	2	1	4	1	x	8	-	8
35 - 39	1	-	2	-	-	-	x	3	-	3
40 - 44	-	-	2	1	-	-	x	3	1	4
45 - 49	-	-	-	-	-	-	x	-	-	-
50 - 54	-	-	-	-	-	-	x	-	3	3
55 +	-	-	-	-	-	-	x	-	1	1
nezjištěno	-	-	-	-	-	-	x	-	-	-
celkem	2	1	6	15	15	6	x	45	5	50
3+										
- 19	-	-	-	-	-	-	-	-	-	-
20 - 24	-	-	-	2	-	-	-	2	-	2
25 - 29	-	-	-	-	2	1	1	4	-	4
30 - 34	-	-	1	-	4	2	-	7	-	7
35 - 39	-	-	3	-	3	2	-	8	-	8
40 - 44	-	-	5	-	-	-	-	5	-	5
45 - 49	-	-	1	-	-	-	-	1	-	1
50 - 54	-	-	-	-	-	-	-	-	1	1
55 +	-	-	-	-	-	-	-	-	-	-
nezjištěno	-	-	-	-	-	-	-	-	-	-
celkem	-	-	10	2	9	5	1	27	1	28
Úhrnem										
- 19	-	-	-	-	-	-	-	-	-	-
20 - 24	17	5	-	8	-	-	-	30	-	30
25 - 29	14	3	-	7	13	6	1	44	-	44
30 - 34	2	-	5	1	8	3	-	19	-	19
35 - 39	3	-	5	-	3	2	-	13	2	15
40 - 44	1	-	7	1	-	-	-	9	2	11
45 - 49	-	-	2	-	-	-	-	2	2	4
50 - 54	-	-	1	-	-	-	-	1	7	8
55 +	-	-	-	-	-	-	-	-	9	9
nezjištěno	-	-	-	-	-	-	-	-	-	-
celkem	37	8	20	17	24	11	1	118	22	140

7. Ženy s nezjištěnou ekonomickou aktivitou

*Tab. č. 171 Ženy se závislými dětmi podle věku závislých dětí, podle počtu závislých dětí, věku ženy a podle ekonomické aktivity a rodinného stavu*

Králíky

Počet závislých dětí, věk ženy	Věk dětí do 15 let bez ohledu na počet závislých dětí 15letých a starších							Ženy s dětmi do 15 let	Ženy jen s dětmi 15letými a staršími	Úhrn žen se závislými dětmi
	0 - 2	3 - 5	6 - 14	0 - 2 a 3 - 5	0 - 2 a 6 - 14	3 - 5 a 6 - 14	0 - 2, 3 - 5 a 6 - 14			
1										
- 19	-	-	-	x	x	x	x	-	-	-
20 - 24	-	-	-	x	x	x	x	-	-	-
25 - 29	-	-	-	x	x	x	x	-	-	-
30 - 34	-	-	-	x	x	x	x	-	-	-
35 - 39	-	-	-	x	x	x	x	-	-	-
40 - 44	-	-	-	x	x	x	x	-	-	-
45 - 49	-	-	-	x	x	x	x	-	-	-
50 - 54	-	-	-	x	x	x	x	-	-	-
55 +	-	-	-	x	x	x	x	-	-	-
nezjištěno	-	-	-	x	x	x	x	-	-	-
celkem	-	-	-	x	x	x	x	-	-	-
2										
- 19	-	-	-	-	-	-	x	-	-	-
20 - 24	-	-	-	-	-	-	x	-	-	-
25 - 29	-	-	-	-	-	-	x	-	-	-
30 - 34	-	-	-	-	-	-	x	-	-	-
35 - 39	-	-	-	-	-	-	x	-	-	-
40 - 44	-	-	-	-	-	-	x	-	-	-
45 - 49	-	-	-	-	-	-	x	-	-	-
50 - 54	-	-	-	-	-	-	x	-	-	-
55 +	-	-	-	-	-	-	x	-	-	-
nezjištěno	-	-	-	-	-	-	x	-	-	-
celkem	-	-	-	-	-	-	x	-	-	-
3+										
- 19	-	-	-	-	-	-	-	-	-	-
20 - 24	-	-	-	-	-	-	-	-	-	-
25 - 29	-	-	-	-	-	-	-	-	-	-
30 - 34	-	-	-	-	-	-	-	-	-	-
35 - 39	-	-	-	-	-	-	-	-	-	-
40 - 44	-	-	-	-	-	-	-	-	-	-
45 - 49	-	-	-	-	-	-	-	-	-	-
50 - 54	-	-	-	-	-	-	-	-	-	-
55 +	-	-	-	-	-	-	-	-	-	-
nezjištěno	-	-	-	-	-	-	-	-	-	-
celkem	-	-	-	-	-	-	-	-	-	-
Úhrnem										
- 19	-	-	-	-	-	-	-	-	-	-
20 - 24	-	-	-	-	-	-	-	-	-	-
25 - 29	-	-	-	-	-	-	-	-	-	-
30 - 34	-	-	-	-	-	-	-	-	-	-
35 - 39	-	-	-	-	-	-	-	-	-	-
40 - 44	-	-	-	-	-	-	-	-	-	-
45 - 49	-	-	-	-	-	-	-	-	-	-
50 - 54	-	-	-	-	-	-	-	-	-	-
55 +	-	-	-	-	-	-	-	-	-	-
nezjištěno	-	-	-	-	-	-	-	-	-	-
celkem	-	-	-	-	-	-	-	-	-	-

8. Ženy úhrnem

Tab. č. 171 Ženy se závislými dětmi podle věku závislých dětí,  
podle počtu závislých dětí, věku ženy a podle ekonomické aktivity  
a rodinného stavu

Králiky

Počet závislých dětí, věk ženy	Věk dětí do 15 let bez ohledu na počet závislých dětí 15letých a starších							Ženy s dětmi do 15 let	Ženy jen s dětmi 15letými a staršími	Úhrn žen se závislými dětmi
	0 - 2	3 - 5	6 - 14	0 - 2 a 3 - 5	0 - 2 a 6 - 14	3 - 5 a 6 - 14	0 - 2, 3 - 5 a 6 - 14			
1										
- 19	-	-	-	x	x	x	x	-	-	-
20 - 24	29	8	1	x	x	x	x	38	-	38
25 - 29	23	15	16	x	x	x	x	54	-	54
30 - 34	4	2	20	x	x	x	x	26	-	26
35 - 39	4	2	10	x	x	x	x	16	14	30
40 - 44	1	-	12	x	x	x	x	13	17	30
45 - 49	-	-	11	x	x	x	x	11	38	49
50 - 54	-	1	5	x	x	x	x	6	22	28
55 +	-	-	1	x	x	x	x	1	8	9
nezjištěno	-	-	-	x	x	x	x	-	-	-
celkem	61	28	76	x	x	x	x	165	99	264
2										
- 19	-	-	-	-	-	-	x	-	-	-
20 - 24	1	1	-	11	1	-	x	14	-	14
25 - 29	-	2	18	13	19	17	x	69	-	69
30 - 34	1	1	59	3	9	18	x	91	-	91
35 - 39	1	1	58	-	2	5	x	67	11	78
40 - 44	-	-	25	1	-	-	x	26	18	44
45 - 49	-	-	13	-	-	-	x	13	13	26
50 - 54	-	-	1	-	-	-	x	1	6	7
55 +	-	-	-	-	-	-	x	-	1	1
nezjištěno	-	-	-	-	-	-	x	-	-	-
celkem	3	5	174	28	31	40	x	281	49	330
3+										
- 19	-	-	-	-	-	-	-	-	-	-
20 - 24	-	-	-	2	-	-	-	2	-	2
25 - 29	-	-	-	-	2	2	2	6	-	6
30 - 34	1	-	8	-	7	8	2	26	-	26
35 - 39	-	1	14	-	5	9	-	29	-	29
40 - 44	-	-	12	-	-	1	-	13	1	14
45 - 49	-	-	8	-	-	-	-	8	1	9
50 - 54	-	-	-	-	-	-	-	-	1	1
55 +	-	-	-	-	-	-	-	-	-	-
nezjištěno	-	-	-	-	-	-	-	-	-	-
celkem	1	1	42	2	14	20	4	84	3	87
Úhrnem										
- 19	-	-	-	-	-	-	-	-	-	-
20 - 24	30	9	1	13	1	-	-	54	-	54
25 - 29	23	17	34	13	21	19	2	129	-	129
30 - 34	6	3	87	3	16	26	2	143	-	143
35 - 39	5	4	82	-	7	14	-	112	25	137
40 - 44	1	-	49	1	-	1	-	52	36	88
45 - 49	-	-	32	-	-	-	-	32	52	84
50 - 54	-	1	6	-	-	-	-	7	29	36
55 +	-	-	1	-	-	-	-	1	9	10
nezjištěno	-	-	-	-	-	-	-	-	-	-
celkem	65	34	292	30	45	60	4	530	151	681



Tab. č. 172 Ekonomicky aktivní ženy se závislými dětmi podle rodinného stavu,  
věku nejmladšího dítěte a podle počtu závislých dětí a věku ženy

Králíky

Počet závislých dětí, věk ženy	Počet ekonomicky aktivních žen													úhrnem			
	zaměstnaných						nezaměstnaných						ostatních		celkem		
	vdaných					ostatních	celkem	vdaných								ostatních	celkem
	celkem	s věkem nejmladšího dítěte						celkem	s věkem nejmladšího dítěte								
0 - 2		3 - 5	6 - 14	15+	0 - 2	3 - 5	6 - 14		15+								
1																	
- 19	-	-	-	-	-	-	-	-	-	-	-	-	-	-	-	-	
20 - 24	11	8	2	1	-	6	17	1	-	1	-	-	-	1	18	18	
25 - 29	25	7	6	12	-	7	32	3	-	2	1	-	2	5	37	37	
30 - 34	15	1	2	12	-	5	20	1	-	-	1	-	1	2	22	22	
35 - 39	18	1	2	7	8	6	24	-	-	-	-	-	2	2	26	26	
40 - 44	18	-	-	5	13	7	25	1	-	-	-	1	2	3	28	28	
45 - 49	33	-	-	9	24	11	44	2	-	-	-	2	-	2	46	46	
50 - 54	17	-	-	2	15	6	23	1	-	-	1	-	-	1	24	24	
55+	1	-	-	1	-	-	1	-	-	-	-	-	-	-	1	1	
nezjištěno	-	-	-	-	-	-	-	-	-	-	-	-	-	-	-	-	
celkem	138	17	12	49	60	48	186	9	-	3	3	3	7	16	202	202	
2																	
- 19	-	-	-	-	-	-	-	-	-	-	-	-	-	-	-	-	
20 - 24	3	3	-	-	-	2	5	-	-	-	-	-	1	1	6	6	
25 - 29	36	12	12	12	-	2	38	6	-	1	5	-	2	8	46	46	
30 - 34	64	5	16	43	-	13	77	5	-	-	5	-	1	6	83	83	
35 - 39	63	1	6	46	10	6	69	3	-	-	2	1	3	6	75	75	
40 - 44	32	-	-	17	15	4	36	3	-	-	3	-	1	4	40	40	
45 - 49	20	-	-	11	9	6	26	-	-	-	-	-	-	-	26	26	
50 - 54	2	-	-	-	2	2	4	-	-	-	-	-	-	-	4	4	
55+	-	-	-	-	-	-	-	-	-	-	-	-	-	-	-	-	
nezjištěno	-	-	-	-	-	-	-	-	-	-	-	-	-	-	-	-	
celkem	220	21	34	129	36	35	255	17	-	1	15	1	8	25	280	280	
3+																	
- 19	-	-	-	-	-	-	-	-	-	-	-	-	-	-	-	-	
20 - 24	-	-	-	-	-	-	-	-	-	-	-	-	-	-	-	-	
25 - 29	1	1	-	-	-	-	1	1	-	1	-	-	-	1	2	2	
30 - 34	12	4	2	6	-	1	13	3	-	3	-	-	3	6	19	19	
35 - 39	14	2	5	7	-	-	14	5	-	2	3	-	2	7	21	21	
40 - 44	6	-	1	5	-	-	6	2	-	-	2	-	1	3	9	9	
45 - 49	5	-	-	4	1	-	5	3	-	-	3	-	-	3	8	8	
50 - 54	-	-	-	-	-	-	-	-	-	-	-	-	-	-	-	-	
55+	-	-	-	-	-	-	-	-	-	-	-	-	-	-	-	-	
nezjištěno	-	-	-	-	-	-	-	-	-	-	-	-	-	-	-	-	
celkem	38	7	8	22	1	1	39	14	-	6	8	-	6	20	59	59	
Úhrnem																	
- 19	-	-	-	-	-	-	-	-	-	-	-	-	-	-	-	-	
20 - 24	14	11	2	1	-	8	22	1	-	1	-	-	1	2	24	24	
25 - 29	62	20	18	24	-	9	71	10	-	4	6	-	4	14	85	85	
30 - 34	91	10	20	61	-	19	110	9	-	3	6	-	5	14	124	124	
35 - 39	95	4	13	60	18	12	107	8	-	2	5	1	7	15	122	122	
40 - 44	56	-	1	27	28	11	67	6	-	-	5	1	4	10	77	77	
45 - 49	58	-	-	24	34	17	75	5	-	-	3	2	-	5	80	80	
50 - 54	19	-	-	2	17	8	27	1	-	-	1	-	-	1	28	28	
55+	1	-	-	1	-	-	1	-	-	-	-	-	-	-	1	1	
nezjištěno	-	-	-	-	-	-	-	-	-	-	-	-	-	-	-	-	
celkem	396	45	54	200	97	84	480	40	-	10	26	4	21	61	541	541	

Tab. č. 173 Osoby žijící v manželství podle pořadí manželství  
a faktická manželství společně bydlících osob podle rodinného stavu,  
podle pohlaví a věku

Králíky

Pohlaví, věk	Osoby žijící v manželství							Faktická manželství společně bydlících osob						
	pořadí manželství					celkem	z toho oboustranně 1. manželství	svobodní (-é)	ženatí vdané	rozvedení (-é)	ovdovělí (-é)	nezjištěno	celkem	z toho oboustranně svobodní
	1.	2.	3.	4.+	nezjištěno									
<b>Muži</b>														
15 - 19	-	-	-	-	-	-	-	-	-	-	-	-	-	-
20 - 24	20	-	-	-	-	20	19	6	-	-	-	-	6	6
25 - 29	77	-	-	-	-	78	73	5	-	1	-	-	6	5
30 - 34	90	4	-	-	-	94	85	3	-	5	-	-	8	2
35 - 39	96	11	1	-	1	109	92	2	-	1	-	-	3	2
40 - 44	105	13	-	-	1	119	100	2	-	2	-	-	4	2
45 - 49	108	15	2	-	3	128	105	2	-	2	2	-	6	-
50 - 54	141	20	2	-	6	169	139	4	-	7	-	-	11	1
55 - 59	91	11	1	-	2	105	90	2	-	2	-	-	4	-
60 - 64	88	11	-	-	1	100	89	-	-	5	-	-	5	-
65 - 69	62	10	-	-	3	75	64	-	-	1	-	-	1	-
70+	67	7	-	1	1	76	67	-	-	1	3	-	4	-
nezjištěno	-	-	-	-	-	-	-	-	-	-	-	-	-	-
celkem	945	102	6	1	19	1073	923	26	-	27	5	-	58	18
<b>Ženy</b>														
15 - 19	-	-	-	-	-	-	-	1	-	-	-	-	1	1
20 - 24	37	1	-	-	-	38	36	10	-	-	-	-	10	6
25 - 29	106	4	1	-	1	112	102	8	-	-	-	-	8	7
30 - 34	103	8	-	-	-	111	97	2	-	2	-	-	4	1
35 - 39	101	13	1	-	-	115	90	1	-	1	-	-	2	1
40 - 44	91	9	1	-	-	101	82	1	-	5	-	-	6	-
45 - 49	134	15	2	-	1	152	126	2	-	6	1	1	10	1
50 - 54	124	18	3	-	-	145	121	2	-	2	-	-	4	1
55 - 59	115	9	-	-	-	124	111	-	-	2	1	-	3	-
60 - 64	81	5	-	-	-	86	78	-	-	2	3	-	5	-
65 - 69	45	2	-	-	1	48	42	-	-	-	1	-	1	-
70+	37	3	-	-	1	41	38	-	-	1	3	-	4	-
nezjištěno	-	-	-	-	-	-	-	-	-	-	-	-	-	-
celkem	974	87	8	-	4	1073	923	27	-	21	9	1	58	18

1. Rodinné domy

*Tab. č. 250* Trvale obydlené domy s byty podle období výstavby nebo rekonstrukce, podle počtu bytů, technického vybavení, počtu nadzemních podlaží, materiálu nosných zdí a podle druhu domu

Králiky

Trvale obydlené domy s byty a jejich vybavení	Období výstavby nebo rekonstrukce										Trvale obydlené domy celkem
	do r. 1899	1900 - 1919	1920 - 1945	1946 - 1960	1961 - 1970	1971 - 1980	1981 - 1990	1991 - 1995	1996 a později	nezjištěno	
1. Trvale obydlené domy											
celkem	79	72	141	20	32	246	98	33	34	10	765
v %	10,3	9,4	18,4	2,6	4,2	32,2	12,8	4,3	4,4	1,3	100,0
v nich počet: bytů trvale obydlených	97	81	169	21	41	312	102	35	36	10	904
bytů neobydlených	1	4	5	2	-	9	-	-	1	2	24
2. V trvale obydlených bytech											
obytná plocha (v tis. m2)	6	5	9	1	2	19	7	3	3	0	55
celková plocha (v tis. m2)	9	8	15	2	4	29	12	4	4	0	87
obyt. míst. 4 m2 a více podl. plochy	276	230	512	63	122	1137	422	153	143	2	3060
obyt. míst. 8 m2 a více podl. plochy	259	217	477	58	120	1064	392	142	137	2	2868
hospodařící domácnosti	104	92	189	25	49	345	124	36	38	10	1012
cenzové domácnosti	105	95	192	25	50	359	127	39	39	11	1042
osoby bydlící v bytech	238	214	474	60	107	952	403	141	110	19	2718
3. Podíl (%) v trvale obydlených bytech											
obytné plochy	10,3	8,7	17,1	2,1	4,2	34,7	13,0	4,7	5,1	0,1	100,0
celkové plochy	10,5	8,9	17,1	2,1	4,4	33,8	13,4	4,7	5,0	0,1	100,0
obyt. míst. 4 m2 a více podl. plochy	9,0	7,5	16,7	2,1	4,0	37,2	13,8	5,0	4,7	0,1	100,0
obyt. míst. 8 m2 a více podl. plochy	9,0	7,6	16,6	2,0	4,2	37,1	13,7	5,0	4,8	0,1	100,0
hospodařících domácností	10,3	9,1	18,7	2,5	4,8	34,1	12,3	3,6	3,8	1,0	100,0
cenzových domácností	10,1	9,1	18,4	2,4	4,8	34,5	12,2	3,7	3,7	1,1	100,0
osob bydlících v bytech	8,8	7,9	17,4	2,2	3,9	35,0	14,8	5,2	4,0	0,7	100,0
4. Domy s počtem všech bytů											
1	62	61	110	17	24	171	95	31	32	9	612
2	15	9	29	3	7	75	2	2	1	-	143
3	2	2	2	-	1	-	1	-	1	1	10
4	-	-	-	-	-	-	-	-	-	-	-
5 - 9	-	-	-	-	-	-	-	-	-	-	-
10 - 19	-	-	-	-	-	-	-	-	-	-	-
20 - 49	-	-	-	-	-	-	-	-	-	-	-
50+	-	-	-	-	-	-	-	-	-	-	-
celkem	79	72	141	20	32	246	98	33	34	10	765
5. Podíl (%) domů s počtem všech bytů											
1	78,5	84,7	78,0	85,0	75,0	69,5	96,9	93,9	94,1	90,0	80,0
2	19,0	12,5	20,6	15,0	21,9	30,5	2,0	6,1	2,9	-	18,7
3	2,5	2,8	1,4	-	3,1	-	1,0	-	2,9	10,0	1,3
4	-	-	-	-	-	-	-	-	-	-	-
5 - 9	-	-	-	-	-	-	-	-	-	-	-
10 - 19	-	-	-	-	-	-	-	-	-	-	-
20 - 49	-	-	-	-	-	-	-	-	-	-	-
50+	-	-	-	-	-	-	-	-	-	-	-
celkem	100,0	100,0	100,0	100,0	100,0	100,0	100,0	100,0	100,0	100,0	100,0

1. Rodinné domy

*Tab. č. 250* Trvale obydlené domy s byty podle období výstavby nebo rekonstrukce, podle počtu bytů, technického vybavení, počtu nadzemních podlaží, materiálu nosných zdí a podle druhu domu

Králiky

Trvale obydlené domy s byty a jejich vybavení	Období výstavby nebo rekonstrukce										Trvale obydlené domy celkem	
	do r. 1899	1900 - 1919	1920 - 1945	1946 - 1960	1961 - 1970	1971 - 1980	1981 - 1990	1991 - 1995	1996 a později	nezjištěno		
6. Plyn												
z veřejné sítě	43	31	97	9	14	183	74	24	23	-	498	
z domovního zásobníku	-	1	2	-	1	1	1	-	1	-	7	
bez plynu	36	40	42	11	17	62	23	9	10	3	253	
nezjištěno	-	-	-	-	-	-	-	-	-	7	7	
celkem	79	72	141	20	32	246	98	33	34	10	765	
7. Podíl (%) domů s plynem												
z veřejné sítě	54,4	43,1	68,8	45,0	43,8	74,4	75,5	72,7	67,6	-	65,1	
z domovního zásobníku	-	1,4	1,4	-	3,1	0,4	1,0	-	2,9	-	0,9	
bez plynu	45,6	55,6	29,8	55,0	53,1	25,2	23,5	27,3	29,4	30,0	33,1	
nezjištěno	-	-	-	-	-	-	-	-	-	70,0	0,9	
celkem	100,0	100,0	100,0	100,0	100,0	100,0	100,0	100,0	100,0	100,0	100,0	
8. Vodovod												
v domě z veřejné sítě	64	54	126	17	24	226	90	31	30	1	663	
v domě domácí	11	16	15	2	7	20	8	1	4	2	86	
domy s vodovodem celkem	75	70	141	19	31	246	98	32	34	3	749	
mimo dům	1	-	-	-	-	-	-	1	-	-	2	
bez vodovodu	3	2	-	1	1	-	-	-	-	-	7	
nezjištěno	-	-	-	-	-	-	-	-	-	7	7	
úhrnem	79	72	141	20	32	246	98	33	34	10	765	
z toho: plyn a voda v domě	43	32	99	9	15	184	75	24	24	-	505	
9. Podíl (%) domů s vodovodem												
v domě z veřejné sítě	81,0	75,0	89,4	85,0	75,0	91,9	91,8	93,9	88,2	10,0	86,7	
v domě domácí	13,9	22,2	10,6	10,0	21,9	8,1	8,2	3,0	11,8	20,0	11,2	
domy s vodovodem celkem	94,9	97,2	100,0	95,0	96,9	100,0	100,0	97,0	100,0	30,0	97,9	
mimo dům	1,3	-	-	-	-	-	-	3,0	-	-	0,3	
bez vodovodu	3,8	2,8	-	5,0	3,1	-	-	-	-	-	0,9	
nezjištěno	-	-	-	-	-	-	-	-	-	70,0	0,9	
úhrnem	100,0	100,0	100,0	100,0	100,0	100,0	100,0	100,0	100,0	100,0	100,0	
z toho: plyn a voda v domě	54,4	44,4	70,2	45,0	46,9	74,8	76,5	72,7	70,6	-	66,0	
10. Kanalizace												
přípoj na kanalizační síť	33	19	67	7	12	171	70	20	22	-	421	
domácí čistička odpadních vod	1	1	1	-	1	3	-	1	-	-	8	
žumpa, jímka	44	50	72	13	18	72	28	12	12	2	323	
bez kanalizace a jímky	1	1	-	-	1	-	-	-	-	-	3	
nezjištěno	-	1	1	-	-	-	-	-	-	8	10	
celkem	79	72	141	20	32	246	98	33	34	10	765	
11. Podíl (%) domů s kanalizací												
přípoj na kanalizační síť	41,8	26,4	47,5	35,0	37,5	69,5	71,4	60,6	64,7	-	55,0	
domácí čistička odpadních vod	1,3	1,4	0,7	-	3,1	1,2	-	3,0	-	-	1,0	
žumpa, jímka	55,7	69,4	51,1	65,0	56,3	29,3	28,6	36,4	35,3	20,0	42,2	
bez kanalizace a jímky	1,3	1,4	-	-	3,1	-	-	-	-	-	0,4	
nezjištěno	-	1,4	0,7	-	-	-	-	-	-	80,0	1,3	
celkem	100,0	100,0	100,0	100,0	100,0	100,0	100,0	100,0	100,0	100,0	100,0	

1. Rodinné domy

Tab. č. 250 Trvale obydlené domy s byty podle období výstavby  
nebo rekonstrukce, podle počtu bytů, technického vybavení, počtu  
nadzemních podlaží, materiálu nosných zdí a podle druhu domu

Králíky

Trvale obydlené domy s byty a jejich vybavení	Období výstavby nebo rekonstrukce										Trvale obydlené domy celkem
	do r. 1899	1900 - 1919	1920 - 1945	1946 - 1960	1961 - 1970	1971 - 1980	1981 - 1990	1991 - 1995	1996 a později	nezjištěno	
12. Ústřední topení											
dálkové topení	-	-	-	-	-	-	-	-	-	-	-
z toho na pevná paliva	-	-	-	-	-	-	-	-	-	-	-
bloková kotelna	-	-	-	-	-	-	-	-	-	-	-
z toho na pevná paliva	-	-	-	-	-	-	-	-	-	-	-
kotelna v domě	32	27	85	5	20	222	89	26	25	-	531
z toho na pevná paliva	11	11	23	3	13	57	23	6	7	-	154
na plyn	21	15	62	1	7	163	63	20	18	-	370
bez dálkového a ústředního topení	47	45	56	15	12	24	9	7	9	3	227
nezjištěno	-	-	-	-	-	-	-	-	-	7	7
celkem	79	72	141	20	32	246	98	33	34	10	765
13. Podíl (%) domů podle ústředního topení											
dálkové topení	-	-	-	-	-	-	-	-	-	-	-
z toho na pevná paliva	-	-	-	-	-	-	-	-	-	-	-
bloková kotelna	-	-	-	-	-	-	-	-	-	-	-
z toho na pevná paliva	-	-	-	-	-	-	-	-	-	-	-
kotelna v domě	40,5	37,5	60,3	25,0	62,5	90,2	90,8	78,8	73,5	-	69,4
z toho na pevná paliva	13,9	15,3	16,3	15,0	40,6	23,2	23,5	18,2	20,6	-	20,1
na plyn	26,6	20,8	44,0	5,0	21,9	66,3	64,3	60,6	52,9	-	48,4
bez dálkového a ústředního topení	59,5	62,5	39,7	75,0	37,5	9,8	9,2	21,2	26,5	30,0	29,7
nezjištěno	-	-	-	-	-	-	-	-	-	70,0	0,9
celkem	100,0	100,0	100,0	100,0	100,0	100,0	100,0	100,0	100,0	100,0	100,0
14. Nadzemní podlaží											
1	46	42	42	16	18	58	24	14	17	2	279
2	33	30	96	4	14	187	73	19	15	1	472
3	-	-	3	-	-	-	-	-	2	-	5
4	-	-	-	-	-	-	-	-	-	-	-
5	-	-	-	-	-	-	-	-	-	-	-
6 - 8	-	-	-	-	-	-	-	-	-	-	-
9 - 12	-	-	-	-	-	-	-	-	-	-	-
13 a více	-	-	-	-	-	-	-	-	-	-	-
nezjištěno	-	-	-	-	-	1	1	-	-	7	9
celkem	79	72	141	20	32	246	98	33	34	10	765
15. Podíl (%) domů s nadzemním podlažím											
1	58,2	58,3	29,8	80,0	56,3	23,6	24,5	42,4	50,0	20,0	36,5
2	41,8	41,7	68,1	20,0	43,8	76,0	74,5	57,6	44,1	10,0	61,7
3	-	-	2,1	-	-	-	-	-	5,9	-	0,7
4	-	-	-	-	-	-	-	-	-	-	-
5	-	-	-	-	-	-	-	-	-	-	-
6 - 8	-	-	-	-	-	-	-	-	-	-	-
9 - 12	-	-	-	-	-	-	-	-	-	-	-
13 a více	-	-	-	-	-	-	-	-	-	-	-
nezjištěno	-	-	-	-	-	0,4	1,0	-	-	70,0	1,2
celkem	100,0	100,0	100,0	100,0	100,0	100,0	100,0	100,0	100,0	100,0	100,0

## 1. Rodinné domy

*Tab. č. 250* Trvale obydlené domy s byty podle období výstavby nebo rekonstrukce, podle počtu bytů, technického vybavení, počtu nadzemních podlaží, materiálu nosných zdí a podle druhu domu

Králiky

Trvale obydlené domy s byty a jejich vybavení	Období výstavby nebo rekonstrukce										Trvale obydlené domy celkem
	do r. 1899	1900 - 1919	1920 - 1945	1946 - 1960	1961 - 1970	1971 - 1980	1981 - 1990	1991 - 1995	1996 a později	nezjištěno	
16. Výtah v domě se 4+ nadz. podlažími	-	-	-	-	-	-	-	-	-	-	-
17. Podíl (%) domů se 4+ nadz. podlažími s výtahem	X	X	X	X	X	X	X	X	X	X	X
18. Materiál nosných zdí											
cihly, tvárnice, cihlové bloky	9	10	29	11	22	177	71	30	24	3	386
kámen	5	2	3	-	-	-	-	-	-	-	10
kámen a cihly	52	51	103	8	7	15	8	2	8	-	254
sténové panely	-	-	-	-	1	20	5	-	-	-	26
nepálené cihly	-	-	1	-	-	-	-	-	-	-	1
dřevo	4	6	3	-	-	4	4	1	-	-	22
jiné kombinace materiálů a ostatní	9	3	2	1	2	30	10	-	2	-	59
nezjištěno	-	-	-	-	-	-	-	-	-	7	7
celkem	79	72	141	20	32	246	98	33	34	10	765
19. Podíl (%) domů podle materiálu nosných zdí											
cihly, tvárnice, cihlové bloky	11,4	13,9	20,6	55,0	68,8	72,0	72,4	90,9	70,6	30,0	50,5
kámen	6,3	2,8	2,1	-	-	-	-	-	-	-	1,3
kámen a cihly	65,8	70,8	73,0	40,0	21,9	6,1	8,2	6,1	23,5	-	33,2
sténové panely	-	-	-	-	3,1	8,1	5,1	-	-	-	3,4
nepálené cihly	-	-	0,7	-	-	-	-	-	-	-	0,1
dřevo	5,1	8,3	2,1	-	-	1,6	4,1	3,0	-	-	2,9
jiné kombinace materiálů a ostatní	11,4	4,2	1,4	5,0	6,3	12,2	10,2	-	5,9	-	7,7
nezjištěno	-	-	-	-	-	-	-	-	-	70,0	0,9
celkem	100,0	100,0	100,0	100,0	100,0	100,0	100,0	100,0	100,0	100,0	100,0

## 2. Bytové domy

Tab. č. 250 Trvale obydlené domy s byty podle období výstavby nebo rekonstrukce, podle počtu bytů, technického vybavení, počtu nadzemních podlaží, materiálu nosných zdí a podle druhu domu

Králiky

Trvale obydlené domy s byty a jejich vybavení	Období výstavby nebo rekonstrukce										Trvale obydlené domy celkem
	do r. 1899	1900 - 1919	1920 - 1945	1946 - 1960	1961 - 1970	1971 - 1980	1981 - 1990	1991 - 1995	1996 a později	nezjištěno	
1. Trvale obydlené domy											
celkem	19	13	20	6	18	12	10	5	1	-	104
v %	18,3	12,5	19,2	5,8	17,3	11,5	9,6	4,8	1,0	-	100,0
v nich počet: bytů trvale obydlených	80	70	95	28	196	123	93	32	3	-	720
bytů neobydlených	2	3	1	-	2	3	1	3	1	-	16
2. V trvale obydlených bytech											
obytná plocha (v tis. m2)	4	3	3	1	7	5	4	1	0	-	28
celková plocha (v tis. m2)	5	4	5	2	11	8	6	2	0	-	43
obyt. míst. 4 m2 a více podl. plochy	152	144	175	64	431	302	229	65	9	-	1571
obyt. míst. 8 m2 a více podl. plochy	146	141	171	63	422	293	225	59	9	-	1529
hospodařící domácnosti	87	78	102	30	211	128	99	33	3	-	771
cenzové domácnosti	91	78	102	30	212	128	101	33	3	-	778
osoby bydlící v bytech	191	188	240	95	529	339	292	76	13	-	1963
3. Podíl (%) v trvale obydlených bytech											
obytné plochy	12,9	9,3	11,3	4,1	24,8	18,9	14,1	4,0	0,6	-	100,0
celkové plochy	12,6	9,6	11,9	4,1	24,6	18,8	13,7	4,1	0,6	-	100,0
obyt. míst. 4 m2 a více podl. plochy	9,7	9,2	11,1	4,1	27,4	19,2	14,6	4,1	0,6	-	100,0
obyt. míst. 8 m2 a více podl. plochy	9,5	9,2	11,2	4,1	27,6	19,2	14,7	3,9	0,6	-	100,0
hospodařících domácností	11,3	10,1	13,2	3,9	27,4	16,6	12,8	4,3	0,4	-	100,0
cenzových domácností	11,7	10,0	13,1	3,9	27,2	16,5	13,0	4,2	0,4	-	100,0
osob bydlících v bytech	9,7	9,6	12,2	4,8	26,9	17,3	14,9	3,9	0,7	-	100,0
4. Domy s počtem všech bytů											
1	-	-	-	-	-	-	-	-	-	-	-
2	1	-	-	1	-	-	-	-	-	-	2
3	4	2	1	-	-	-	2	-	-	-	9
4	7	4	12	1	9	2	2	-	1	-	38
5 - 9	7	5	7	4	3	6	5	4	-	-	41
10 - 19	-	2	-	-	3	2	-	1	-	-	8
20 - 49	-	-	-	-	3	2	1	-	-	-	6
50+	-	-	-	-	-	-	-	-	-	-	-
celkem	19	13	20	6	18	12	10	5	1	-	104
5. Podíl (%) domů s počtem všech bytů											
1	-	-	-	-	-	-	-	-	-	X	-
2	5,3	-	-	16,7	-	-	-	-	-	X	1,9
3	21,1	15,4	5,0	-	-	-	20,0	-	-	X	8,7
4	36,8	30,8	60,0	16,7	50,0	16,7	20,0	-	100,0	X	36,5
5 - 9	36,8	38,5	35,0	66,7	16,7	50,0	50,0	80,0	-	X	39,4
10 - 19	-	15,4	-	-	16,7	16,7	-	20,0	-	X	7,7
20 - 49	-	-	-	-	16,7	16,7	10,0	-	-	X	5,8
50+	-	-	-	-	-	-	-	-	-	X	-
celkem	100,0	100,0	100,0	100,0	100,0	100,0	100,0	100,0	100,0	X	100,0

## 2. Bytové domy

Tab. č. 250 Trvale obydlené domy s byty podle období výstavby  
nebo rekonstrukce, podle počtu bytů, technického vybavení, počtu  
nadzemních podlaží, materiálu nosných zdí a podle druhu domu

Králíky

Trvale obydlené domy s byty a jejich vybavení	Období výstavby nebo rekonstrukce										Trvale obydlené domy celkem
	do r. 1899	1900 - 1919	1920 - 1945	1946 - 1960	1961 - 1970	1971 - 1980	1981 - 1990	1991 - 1995	1996 a později	nezjištěno	
6. Plyn											
z veřejné sítě	19	11	17	6	8	11	8	5	1	-	86
z domovního zásobníku	-	-	-	-	-	-	-	-	-	-	-
bez plynu	-	2	2	-	10	1	2	-	-	-	17
nezjištěno	-	-	1	-	-	-	-	-	-	-	1
celkem	19	13	20	6	18	12	10	5	1	-	104
7. Podíl (%) domů s plynem											
z veřejné sítě	100,0	84,6	85,0	100,0	44,4	91,7	80,0	100,0	100,0	X	82,7
z domovního zásobníku	-	-	-	-	-	-	-	-	-	X	-
bez plynu	-	15,4	10,0	-	55,6	8,3	20,0	-	-	X	16,3
nezjištěno	-	-	5,0	-	-	-	-	-	-	X	1,0
celkem	100,0	100,0	100,0	100,0	100,0	100,0	100,0	100,0	100,0	X	100,0
8. Vodovod											
v domě z veřejné sítě	19	12	19	6	18	12	10	5	1	-	102
v domě domácí	-	1	1	-	-	-	-	-	-	-	2
domy s vodovodem celkem	19	13	20	6	18	12	10	5	1	-	104
mimo dům	-	-	-	-	-	-	-	-	-	-	-
bez vodovodu	-	-	-	-	-	-	-	-	-	-	-
nezjištěno	-	-	-	-	-	-	-	-	-	-	-
úhrnem	19	13	20	6	18	12	10	5	1	-	104
z toho: plyn a voda v domě	19	11	17	6	8	11	8	5	1	-	86
9. Podíl (%) domů s vodovodem											
v domě z veřejné sítě	100,0	92,3	95,0	100,0	100,0	100,0	100,0	100,0	100,0	X	98,1
v domě domácí	-	7,7	5,0	-	-	-	-	-	-	X	1,9
domy s vodovodem celkem	100,0	100,0	100,0	100,0	100,0	100,0	100,0	100,0	100,0	X	100,0
mimo dům	-	-	-	-	-	-	-	-	-	X	-
bez vodovodu	-	-	-	-	-	-	-	-	-	X	-
nezjištěno	-	-	-	-	-	-	-	-	-	X	-
úhrnem	100,0	100,0	100,0	100,0	100,0	100,0	100,0	100,0	100,0	X	100,0
z toho: plyn a voda v domě	100,0	84,6	85,0	100,0	44,4	91,7	80,0	100,0	100,0	X	82,7
10. Kanalizace											
přípoj na kanalizační síť	10	7	11	5	8	8	7	5	1	-	62
domácí čistička odpadních vod	-	-	-	-	-	-	-	-	-	-	-
žumpa, jímka	9	6	9	-	10	4	3	-	-	-	41
bez kanalizace a jímky	-	-	-	-	-	-	-	-	-	-	-
nezjištěno	-	-	-	1	-	-	-	-	-	-	1
celkem	19	13	20	6	18	12	10	5	1	-	104
11. Podíl (%) domů s kanalizací											
přípoj na kanalizační síť	52,6	53,8	55,0	83,3	44,4	66,7	70,0	100,0	100,0	X	59,6
domácí čistička odpadních vod	-	-	-	-	-	-	-	-	-	X	-
žumpa, jímka	47,4	46,2	45,0	-	55,6	33,3	30,0	-	-	X	39,4
bez kanalizace a jímky	-	-	-	-	-	-	-	-	-	X	-
nezjištěno	-	-	-	16,7	-	-	-	-	-	X	1,0
celkem	100,0	100,0	100,0	100,0	100,0	100,0	100,0	100,0	100,0	X	100,0



## 2. Bytové domy

Tab. č. 250 Trvale obydlené domy s byty podle období výstavby nebo rekonstrukce, podle počtu bytů, technického vybavení, počtu nadzemních podlaží, materiálu nosných zdí a podle druhu domu

Králíky

Trvale obydlené domy s byty a jejich vybavení	Období výstavby nebo rekonstrukce										Trvale obydlené domy celkem
	do r. 1899	1900 - 1919	1920 - 1945	1946 - 1960	1961 - 1970	1971 - 1980	1981 - 1990	1991 - 1995	1996 a později	nezjištěno	
12. Ústřední topení											
dálkové topení	-	-	-	-	-	-	-	-	-	-	-
z toho na pevná paliva	-	-	-	-	-	-	-	-	-	-	-
bloková kotelna	-	-	-	-	1	-	-	-	-	-	1
z toho na pevná paliva	-	-	-	-	-	-	-	-	-	-	-
kotelna v domě	1	-	2	-	7	4	4	1	-	-	19
z toho na pevná paliva	-	-	2	-	1	-	-	-	-	-	3
na plyn	1	-	-	-	5	3	4	1	-	-	14
bez dálkového a ústředního topení	18	13	18	6	10	8	6	4	1	-	84
nezjištěno	-	-	-	-	-	-	-	-	-	-	-
celkem	19	13	20	6	18	12	10	5	1	-	104
13. Podíl (%) domů podle ústředního topení											
dálkové topení	-	-	-	-	-	-	-	-	-	X	-
z toho na pevná paliva	-	-	-	-	-	-	-	-	-	X	-
bloková kotelna	-	-	-	-	5,6	-	-	-	-	X	1,0
z toho na pevná paliva	-	-	-	-	-	-	-	-	-	X	-
kotelna v domě	5,3	-	10,0	-	38,9	33,3	40,0	20,0	-	X	18,3
z toho na pevná paliva	-	-	10,0	-	5,6	-	-	-	-	X	2,9
na plyn	5,3	-	-	-	27,8	25,0	40,0	20,0	-	X	13,5
bez dálkového a ústředního topení	94,7	100,0	90,0	100,0	55,6	66,7	60,0	80,0	100,0	X	80,8
nezjištěno	-	-	-	-	-	-	-	-	-	X	-
celkem	100,0	100,0	100,0	100,0	100,0	100,0	100,0	100,0	100,0	X	100,0
14. Nadzemní podlaží											
1	-	-	-	-	1	-	-	-	-	-	1
2	11	2	17	5	10	4	5	2	1	-	57
3	8	11	3	1	1	4	1	3	-	-	32
4	-	-	-	-	6	3	-	-	-	-	9
5	-	-	-	-	-	1	3	-	-	-	4
6 - 8	-	-	-	-	-	-	1	-	-	-	1
9 - 12	-	-	-	-	-	-	-	-	-	-	-
13 a více	-	-	-	-	-	-	-	-	-	-	-
nezjištěno	-	-	-	-	-	-	-	-	-	-	-
celkem	19	13	20	6	18	12	10	5	1	-	104
15. Podíl (%) domů s nadzemním podlažím											
1	-	-	-	-	5,6	-	-	-	-	X	1,0
2	57,9	15,4	85,0	83,3	55,6	33,3	50,0	40,0	100,0	X	54,8
3	42,1	84,6	15,0	16,7	5,6	33,3	10,0	60,0	-	X	30,8
4	-	-	-	-	33,3	25,0	-	-	-	X	8,7
5	-	-	-	-	-	8,3	30,0	-	-	X	3,8
6 - 8	-	-	-	-	-	-	10,0	-	-	X	1,0
9 - 12	-	-	-	-	-	-	-	-	-	X	-
13 a více	-	-	-	-	-	-	-	-	-	X	-
nezjištěno	-	-	-	-	-	-	-	-	-	X	-
celkem	100,0	100,0	100,0	100,0	100,0	100,0	100,0	100,0	100,0	X	100,0

## 2. Bytové domy

Tab. č. 250 Trvale obydlené domy s byty podle období výstavby nebo rekonstrukce, podle počtu bytů, technického vybavení, počtu nadzemních podlaží, materiálu nosných zdí a podle druhu domu

Králíky

Trvale obydlené domy s byty a jejich vybavení	Období výstavby nebo rekonstrukce										Trvale obydlené domy celkem
	do r. 1899	1900 - 1919	1920 - 1945	1946 - 1960	1961 - 1970	1971 - 1980	1981 - 1990	1991 - 1995	1996 a později	nezjištěno	
16. Výtah v domě se 4+ nadz. podlažími	-	-	-	-	-	1	1	-	-	-	2
17. Podíl (%) domů se 4+ nadz. podlažími s výtahem	X	X	X	X	-	25,0	25,0	X	X	X	14,3
18. Materiál nosných zdí											
cihly, tvárnice, cihlové bloky	2	3	6	6	15	10	6	4	1	-	53
kámen	1	-	-	-	-	-	-	-	-	-	1
kámen a cihly	16	10	14	-	1	2	2	1	-	-	46
stěnové panely	-	-	-	-	2	-	1	-	-	-	3
nepálené cihly	-	-	-	-	-	-	-	-	-	-	-
dřevo	-	-	-	-	-	-	-	-	-	-	-
jiné kombinace materiálů a ostatní	-	-	-	-	-	-	-	-	-	-	-
nezjištěno	-	-	-	-	-	-	1	-	-	-	1
celkem	19	13	20	6	18	12	10	5	1	-	104
19. Podíl (%) domů podle materiálu nosných zdí											
cihly, tvárnice, cihlové bloky	10,5	23,1	30,0	100,0	83,3	83,3	60,0	80,0	100,0	X	51,0
kámen	5,3	-	-	-	-	-	-	-	-	X	1,0
kámen a cihly	84,2	76,9	70,0	-	5,6	16,7	20,0	20,0	-	X	44,2
stěnové panely	-	-	-	-	11,1	-	10,0	-	-	X	2,9
nepálené cihly	-	-	-	-	-	-	-	-	-	X	-
dřevo	-	-	-	-	-	-	-	-	-	X	-
jiné kombinace materiálů a ostatní	-	-	-	-	-	-	-	-	-	X	-
nezjištěno	-	-	-	-	-	-	10,0	-	-	X	1,0
celkem	100,0	100,0	100,0	100,0	100,0	100,0	100,0	100,0	100,0	X	100,0

3. Ostatní budovy

*Tab. č. 250* Trvale obydlené domy s byty podle období výstavby nebo rekonstrukce, podle počtu bytů, technického vybavení, počtu nadzemních podlaží, materiálu nosných zdí a podle druhu domu

Králíky

Trvale obydlené domy s byty a jejich vybavení	Období výstavby nebo rekonstrukce										Trvale obydlené domy celkem
	do r. 1899	1900 - 1919	1920 - 1945	1946 - 1960	1961 - 1970	1971 - 1980	1981 - 1990	1991 - 1995	1996 a později	nezjištěno	
1. Trvale obydlené domy											
celkem	4	7	1	-	1	2	2	7	4	1	29
v %	13,8	24,1	3,4	-	3,4	6,9	6,9	24,1	13,8	3,4	100,0
v nich počet: bytů trvale obydlených	8	12	1	-	2	2	4	10	6	1	46
bytů neobydlených	1	2	-	-	-	-	-	-	2	-	5
2. V trvale obydlených bytech											
obytná plocha (v tis. m2)	0	1	0	-	0	0	0	0	0	-	3
celková plocha (v tis. m2)	1	1	0	-	0	0	0	1	1	-	4
obyt. míst. 4 m2 a více podl. plochy	24	39	2	-	6	5	10	21	19	-	126
obyt. míst. 8 m2 a více podl. plochy	24	37	2	-	6	5	10	21	17	-	122
hospodařící domácnosti	10	13	2	-	2	3	5	11	6	1	53
cenzové domácnosti	10	13	2	-	2	3	5	11	6	1	53
osoby bydlící v bytech	19	27	5	-	5	8	9	20	14	3	110
3. Podíl (%) v trvale obydlených bytech											
obytné plochy	19,1	26,2	3,8	-	3,4	5,0	8,2	18,3	16,0	-	100,0
celkové plochy	20,0	27,7	3,2	-	3,1	4,5	9,3	16,5	15,8	-	100,0
obyt. míst. 4 m2 a více podl. plochy	19,0	31,0	1,6	-	4,8	4,0	7,9	16,7	15,1	-	100,0
obyt. míst. 8 m2 a více podl. plochy	19,7	30,3	1,6	-	4,9	4,1	8,2	17,2	13,9	-	100,0
hospodařících domácností	18,9	24,5	3,8	-	3,8	5,7	9,4	20,8	11,3	1,9	100,0
cenzových domácností	18,9	24,5	3,8	-	3,8	5,7	9,4	20,8	11,3	1,9	100,0
osob bydlících v bytech	17,3	24,5	4,5	-	4,5	7,3	8,2	18,2	12,7	2,7	100,0
4. Domy s počtem všech bytů											
1	2	3	1	-	-	2	-	4	2	1	15
2	1	2	-	-	1	-	2	3	1	-	10
3	-	1	-	-	-	-	-	-	-	-	1
4	-	1	-	-	-	-	-	-	1	-	2
5 - 9	1	-	-	-	-	-	-	-	-	-	1
10 - 19	-	-	-	-	-	-	-	-	-	-	-
20 - 49	-	-	-	-	-	-	-	-	-	-	-
50+	-	-	-	-	-	-	-	-	-	-	-
celkem	4	7	1	-	1	2	2	7	4	1	29
5. Podíl (%) domů s počtem všech bytů											
1	50,0	42,9	100,0	X	-	100,0	-	57,1	50,0	100,0	51,7
2	25,0	28,6	-	X	100,0	-	100,0	42,9	25,0	-	34,5
3	-	14,3	-	X	-	-	-	-	-	-	3,4
4	-	14,3	-	X	-	-	-	-	25,0	-	6,9
5 - 9	25,0	-	-	X	-	-	-	-	-	-	3,4
10 - 19	-	-	-	X	-	-	-	-	-	-	-
20 - 49	-	-	-	X	-	-	-	-	-	-	-
50+	-	-	-	X	-	-	-	-	-	-	-
celkem	100,0	100,0	100,0	X	100,0	100,0	100,0	100,0	100,0	100,0	100,0

## 3. Ostatní budovy

Tab. č. 250 Trvale obydlené domy s byty podle období výstavby  
nebo rekonstrukce, podle počtu bytů, technického vybavení, počtu  
nadzemních podlaží, materiálu nosných zdí a podle druhu domu

Králíky

Trvale obydlené domy s byty a jejich vybavení	Období výstavby nebo rekonstrukce										Trvale obydlené domy celkem
	do r. 1899	1900 - 1919	1920 - 1945	1946 - 1960	1961 - 1970	1971 - 1980	1981 - 1990	1991 - 1995	1996 a později	nezjištěno	
6. Plyn											
z veřejné sítě	3	6	1	-	-	2	2	6	4	-	24
z domovního zásobníku	-	-	-	-	-	-	-	-	-	-	-
bez plynu	1	1	-	-	1	-	-	1	-	-	4
nezjištěno	-	-	-	-	-	-	-	-	-	1	1
celkem	4	7	1	-	1	2	2	7	4	1	29
7. Podíl (%) domů s plynem											
z veřejné sítě	75,0	85,7	100,0	X	-	100,0	100,0	85,7	100,0	-	82,8
z domovního zásobníku	-	-	-	X	-	-	-	-	-	-	-
bez plynu	25,0	14,3	-	X	100,0	-	-	14,3	-	-	13,8
nezjištěno	-	-	-	X	-	-	-	-	-	100,0	3,4
celkem	100,0	100,0	100,0	X	100,0	100,0	100,0	100,0	100,0	100,0	100,0
8. Vodovod											
v domě z veřejné sítě	4	7	1	-	1	2	2	7	4	-	28
v domě domácí	-	-	-	-	-	-	-	-	-	-	-
domy s vodovodem celkem	4	7	1	-	1	2	2	7	4	-	28
mimo dům	-	-	-	-	-	-	-	-	-	-	-
bez vodovodu	-	-	-	-	-	-	-	-	-	-	-
nezjištěno	-	-	-	-	-	-	-	-	-	1	1
úhrnem	4	7	1	-	1	2	2	7	4	1	29
z toho: plyn a voda v domě	3	6	1	-	-	2	2	6	4	-	24
9. Podíl (%) domů s vodovodem											
v domě z veřejné sítě	100,0	100,0	100,0	X	100,0	100,0	100,0	100,0	100,0	-	96,6
v domě domácí	-	-	-	X	-	-	-	-	-	-	-
domy s vodovodem celkem	100,0	100,0	100,0	X	100,0	100,0	100,0	100,0	100,0	-	96,6
mimo dům	-	-	-	X	-	-	-	-	-	-	-
bez vodovodu	-	-	-	X	-	-	-	-	-	-	-
nezjištěno	-	-	-	X	-	-	-	-	-	100,0	3,4
úhrnem	100,0	100,0	100,0	X	100,0	100,0	100,0	100,0	100,0	100,0	100,0
z toho: plyn a voda v domě	75,0	85,7	100,0	X	-	100,0	100,0	85,7	100,0	-	82,8
10. Kanalizace											
přípoj na kanalizační síť	2	1	1	-	1	2	1	5	4	-	17
domácí čistička odpadních vod	-	2	-	-	-	-	1	-	-	-	3
žumpa, jímka	2	4	-	-	-	-	-	2	-	-	8
bez kanalizace a jímky	-	-	-	-	-	-	-	-	-	-	-
nezjištěno	-	-	-	-	-	-	-	-	-	1	1
celkem	4	7	1	-	1	2	2	7	4	1	29
11. Podíl (%) domů s kanalizací											
přípoj na kanalizační síť	50,0	14,3	100,0	X	100,0	100,0	50,0	71,4	100,0	-	58,6
domácí čistička odpadních vod	-	28,6	-	X	-	-	50,0	-	-	-	10,3
žumpa, jímka	50,0	57,1	-	X	-	-	-	28,6	-	-	27,6
bez kanalizace a jímky	-	-	-	X	-	-	-	-	-	-	-
nezjištěno	-	-	-	X	-	-	-	-	-	100,0	3,4
celkem	100,0	100,0	100,0	X	100,0	100,0	100,0	100,0	100,0	100,0	100,0

3. Ostatní budovy

*Tab. č. 250* Trvale obydlené domy s byty podle období výstavby nebo rekonstrukce, podle počtu bytů, technického vybavení, počtu nadzemních podlaží, materiálu nosných zdí a podle druhu domu

Králíky

Trvale obydlené domy s byty a jejich vybavení	Období výstavby nebo rekonstrukce										Trvale obydlené domy celkem
	do r. 1899	1900 - 1919	1920 - 1945	1946 - 1960	1961 - 1970	1971 - 1980	1981 - 1990	1991 - 1995	1996 a později	nezjištěno	
12. Ústřední topení											
dálkové topení	-	-	-	-	-	-	-	-	-	-	-
z toho na pevná paliva	-	-	-	-	-	-	-	-	-	-	-
bloková kotelna	-	-	-	-	-	-	-	-	-	-	-
z toho na pevná paliva	-	-	-	-	-	-	-	-	-	-	-
kotelna v domě	3	4	-	-	-	1	1	1	3	-	13
z toho na pevná paliva	1	-	-	-	-	-	-	-	-	-	1
na plyn	2	4	-	-	-	1	1	1	3	-	12
bez dálkového a ústředního topení	1	3	1	-	1	1	1	6	1	-	15
nezjištěno	-	-	-	-	-	-	-	-	-	1	1
celkem	4	7	1	-	1	2	2	7	4	1	29
13. Podíl (%) domů podle ústředního topení											
dálkové topení	-	-	-	X	-	-	-	-	-	-	-
z toho na pevná paliva	-	-	-	X	-	-	-	-	-	-	-
bloková kotelna	-	-	-	X	-	-	-	-	-	-	-
z toho na pevná paliva	-	-	-	X	-	-	-	-	-	-	-
kotelna v domě	75,0	57,1	-	X	-	50,0	50,0	14,3	75,0	-	44,8
z toho na pevná paliva	25,0	-	-	X	-	-	-	-	-	-	3,4
na plyn	50,0	57,1	-	X	-	50,0	50,0	14,3	75,0	-	41,4
bez dálkového a ústředního topení	25,0	42,9	100,0	X	100,0	50,0	50,0	85,7	25,0	-	51,7
nezjištěno	-	-	-	X	-	-	-	-	-	100,0	3,4
celkem	100,0	100,0	100,0	X	100,0	100,0	100,0	100,0	100,0	100,0	100,0
14. Nadzemní podlaží											
1	-	-	-	-	-	-	-	1	-	-	1
2	2	6	1	-	-	1	2	4	3	-	19
3	2	1	-	-	1	-	-	2	1	-	7
4	-	-	-	-	-	1	-	-	-	-	1
5	-	-	-	-	-	-	-	-	-	-	-
6 - 8	-	-	-	-	-	-	-	-	-	-	-
9 - 12	-	-	-	-	-	-	-	-	-	-	-
13 a více	-	-	-	-	-	-	-	-	-	-	-
nezjištěno	-	-	-	-	-	-	-	-	-	1	1
celkem	4	7	1	-	1	2	2	7	4	1	29
15. Podíl (%) domů s nadzemním podlažím											
1	-	-	-	X	-	-	-	14,3	-	-	3,4
2	50,0	85,7	100,0	X	-	50,0	100,0	57,1	75,0	-	65,5
3	50,0	14,3	-	X	100,0	-	-	28,6	25,0	-	24,1
4	-	-	-	X	-	50,0	-	-	-	-	3,4
5	-	-	-	X	-	-	-	-	-	-	-
6 - 8	-	-	-	X	-	-	-	-	-	-	-
9 - 12	-	-	-	X	-	-	-	-	-	-	-
13 a více	-	-	-	X	-	-	-	-	-	-	-
nezjištěno	-	-	-	X	-	-	-	-	-	100,0	3,4
celkem	100,0	100,0	100,0	X	100,0	100,0	100,0	100,0	100,0	100,0	100,0

## 3. Ostatní budovy

*Tab. č. 250* Trvale obydlené domy s byty podle období výstavby nebo rekonstrukce, podle počtu bytů, technického vybavení, počtu nadzemních podlaží, materiálu nosných zdí a podle druhu domu

Králíky

Trvale obydlené domy s byty a jejich vybavení	Období výstavby nebo rekonstrukce										Trvale obydlené domy celkem	
	do r. 1899	1900 - 1919	1920 - 1945	1946 - 1960	1961 - 1970	1971 - 1980	1981 - 1990	1991 - 1995	1996 a později	nezjištěno		
16. Výtah v domě se 4+ nadz. podlažími	-	-	-	-	-	-	-	-	-	-	-	-
17. Podíl (%) domů se 4+ nadz. podlažími s výtahem	X	X	X	X	X	-	X	X	X	X	-	-
18. Materiál nosných zdí												
cihly, tvárnice, cihlové bloky	-	2	-	-	1	2	1	3	3	-	-	12
kámen	1	-	-	-	-	-	-	-	-	-	-	1
kámen a cihly	3	5	1	-	-	-	1	4	1	-	-	15
sténové panely	-	-	-	-	-	-	-	-	-	-	-	-
nepálené cihly	-	-	-	-	-	-	-	-	-	-	-	-
dřevo	-	-	-	-	-	-	-	-	-	-	-	-
jiné kombinace materiálů a ostatní	-	-	-	-	-	-	-	-	-	-	-	-
nezjištěno	-	-	-	-	-	-	-	-	-	1	-	1
celkem	4	7	1	-	1	2	2	7	4	1	-	29
19. Podíl (%) domů podle materiálu nosných zdí												
cihly, tvárnice, cihlové bloky	-	28,6	-	X	100,0	100,0	50,0	42,9	75,0	-	-	41,4
kámen	25,0	-	-	X	-	-	-	-	-	-	-	3,4
kámen a cihly	75,0	71,4	100,0	X	-	-	50,0	57,1	25,0	-	-	51,7
sténové panely	-	-	-	X	-	-	-	-	-	-	-	-
nepálené cihly	-	-	-	X	-	-	-	-	-	-	-	-
dřevo	-	-	-	X	-	-	-	-	-	-	-	-
jiné kombinace materiálů a ostatní	-	-	-	X	-	-	-	-	-	-	-	-
nezjištěno	-	-	-	X	-	-	-	-	-	100,0	-	3,4
celkem	100,0	100,0	100,0	X	100,0	100,0	100,0	100,0	100,0	100,0	100,0	100,0

## 4. Domovní fond úhrnem

Tab. č. 250 Trvale obydlené domy s byty podle období výstavby nebo rekonstrukce, podle počtu bytů, technického vybavení, počtu nadzemních podlaží, materiálu nosných zdí a podle druhu domu

Králíky

Trvale obydlené domy s byty a jejich vybavení	Období výstavby nebo rekonstrukce										Trvale obydlené domy celkem
	do r. 1899	1900 - 1919	1920 - 1945	1946 - 1960	1961 - 1970	1971 - 1980	1981 - 1990	1991 - 1995	1996 a později	nezjištěno	
1. Trvale obydlené domy											
celkem	102	92	162	26	51	260	110	45	39	11	898
v %	11,4	10,2	18,0	2,9	5,7	29,0	12,2	5,0	4,3	1,2	100,0
v nich počet: bytů trvale obydlených	185	163	265	49	239	437	199	77	45	11	1670
bytů neobydlených	4	9	6	2	2	12	1	3	4	2	45
2. V trvale obydlených bytech											
obytná plocha (v tis. m2)	10	8	13	2	9	25	11	4	3	0	86
celková plocha (v tis. m2)	15	13	20	4	15	38	18	7	5	0	134
obytné míst. 4 m2 a více podl. plochy	452	413	689	127	559	1444	661	239	171	2	4757
obytné míst. 8 m2 a více podl. plochy	429	395	650	121	548	1362	627	222	163	2	4519
hospodařící domácnosti	201	183	293	55	262	476	228	80	47	11	1836
cenzové domácnosti	206	186	296	55	264	490	233	83	48	12	1873
osoby bydlící v bytech	448	429	719	155	641	1299	704	237	137	22	4791
3. Podíl (%) v trvale obydlených bytech											
obytné plochy	11,4	9,4	14,8	2,7	11,0	28,6	13,2	4,9	3,9	0,1	100,0
celkové plochy	11,4	9,7	15,0	2,7	10,9	28,1	13,4	4,9	3,9	0,1	100,0
obytné míst. 4 m2 a více podl. plochy	9,5	8,7	14,5	2,7	11,8	30,4	13,9	5,0	3,6	0,0	100,0
obytné míst. 8 m2 a více podl. plochy	9,5	8,7	14,4	2,7	12,1	30,1	13,9	4,9	3,6	0,0	100,0
hospodařících domácností	10,9	10,0	16,0	3,0	14,3	25,9	12,4	4,4	2,6	0,6	100,0
cenzových domácností	11,0	9,9	15,8	2,9	14,1	26,2	12,4	4,4	2,6	0,6	100,0
osob bydlících v bytech	9,4	9,0	15,0	3,2	13,4	27,1	14,7	4,9	2,9	0,5	100,0
4. Domy s počtem všech bytů											
1	64	64	111	17	24	173	95	35	34	10	627
2	17	11	29	4	8	75	4	5	2	-	155
3	6	5	3	-	1	-	3	-	1	1	20
4	7	5	12	1	9	2	2	-	2	-	40
5 - 9	8	5	7	4	3	6	5	4	-	-	42
10 - 19	-	2	-	-	3	2	-	1	-	-	8
20 - 49	-	-	-	-	3	2	1	-	-	-	6
50+	-	-	-	-	-	-	-	-	-	-	-
celkem	102	92	162	26	51	260	110	45	39	11	898
5. Podíl (%) domů s počtem všech bytů											
1	62,7	69,6	68,5	65,4	47,1	66,5	86,4	77,8	87,2	90,9	69,8
2	16,7	12,0	17,9	15,4	15,7	28,8	3,6	11,1	5,1	-	17,3
3	5,9	5,4	1,9	-	2,0	-	2,7	-	2,6	9,1	2,2
4	6,9	5,4	7,4	3,8	17,6	0,8	1,8	-	5,1	-	4,5
5 - 9	7,8	5,4	4,3	15,4	5,9	2,3	4,5	8,9	-	-	4,7
10 - 19	-	2,2	-	-	5,9	0,8	-	2,2	-	-	0,9
20 - 49	-	-	-	-	5,9	0,8	0,9	-	-	-	0,7
50+	-	-	-	-	-	-	-	-	-	-	-
celkem	100,0	100,0	100,0	100,0	100,0	100,0	100,0	100,0	100,0	100,0	100,0

## 4. Domovní fond úhrnem

*Tab. č. 250* Trvale obydlené domy s byty podle období výstavby nebo rekonstrukce, podle počtu bytů, technického vybavení, počtu nadzemních podlaží, materiálu nosných zdí a podle druhu domu

Králiky

Trvale obydlené domy s byty a jejich vybavení	Období výstavby nebo rekonstrukce										Trvale obydlené domy celkem
	do r. 1899	1900 - 1919	1920 - 1945	1946 - 1960	1961 - 1970	1971 - 1980	1981 - 1990	1991 - 1995	1996 a později	nezjištěno	
6. Plyn											
z veřejné sítě	65	48	115	15	22	196	84	35	28	-	608
z domovního zásobníku	-	1	2	-	1	1	1	-	1	-	7
bez plynu	37	43	44	11	28	63	25	10	10	3	274
nezjištěno	-	-	1	-	-	-	-	-	-	8	9
celkem	102	92	162	26	51	260	110	45	39	11	898
7. Podíl (%) domů s plynem											
z veřejné sítě	63,7	52,2	71,0	57,7	43,1	75,4	76,4	77,8	71,8	-	67,7
z domovního zásobníku	-	1,1	1,2	-	2,0	0,4	0,9	-	2,6	-	0,8
bez plynu	36,3	46,7	27,2	42,3	54,9	24,2	22,7	22,2	25,6	27,3	30,5
nezjištěno	-	-	0,6	-	-	-	-	-	-	72,7	1,0
celkem	100,0	100,0	100,0	100,0	100,0	100,0	100,0	100,0	100,0	100,0	100,0
8. Vodovod											
v domě z veřejné sítě	87	73	146	23	43	240	102	43	35	1	793
v domě domácí	11	17	16	2	7	20	8	1	4	2	88
domy s vodovodem celkem	98	90	162	25	50	260	110	44	39	3	881
mimo dům	1	-	-	-	-	-	-	1	-	-	2
bez vodovodu	3	2	-	1	1	-	-	-	-	-	7
nezjištěno	-	-	-	-	-	-	-	-	-	8	8
úhrnem	102	92	162	26	51	260	110	45	39	11	898
z toho: plyn a voda v domě	65	49	117	15	23	197	85	35	29	-	615
9. Podíl (%) domů s vodovodem											
v domě z veřejné sítě	85,3	79,3	90,1	88,5	84,3	92,3	92,7	95,6	89,7	9,1	88,3
v domě domácí	10,8	18,5	9,9	7,7	13,7	7,7	7,3	2,2	10,3	18,2	9,8
domy s vodovodem celkem	96,1	97,8	100,0	96,2	98,0	100,0	100,0	97,8	100,0	27,3	98,1
mimo dům	1,0	-	-	-	-	-	-	2,2	-	-	0,2
bez vodovodu	2,9	2,2	-	3,8	2,0	-	-	-	-	-	0,8
nezjištěno	-	-	-	-	-	-	-	-	-	72,7	0,9
úhrnem	100,0	100,0	100,0	100,0	100,0	100,0	100,0	100,0	100,0	100,0	100,0
z toho: plyn a voda v domě	63,7	53,3	72,2	57,7	45,1	75,8	77,3	77,8	74,4	-	68,5
10. Kanalizace											
přípoj na kanalizační síť	45	27	79	12	21	181	78	30	27	-	500
domácí čistička odpadních vod	1	3	1	-	1	3	1	1	-	-	11
žumpa, jímka	55	60	81	13	28	76	31	14	12	2	372
bez kanalizace a jímky	1	1	-	-	1	-	-	-	-	-	3
nezjištěno	-	1	1	1	-	-	-	-	-	9	12
celkem	102	92	162	26	51	260	110	45	39	11	898
11. Podíl (%) domů s kanalizací											
přípoj na kanalizační síť	44,1	29,3	48,8	46,2	41,2	69,6	70,9	66,7	69,2	-	55,7
domácí čistička odpadních vod	1,0	3,3	0,6	-	2,0	1,2	0,9	2,2	-	-	1,2
žumpa, jímka	53,9	65,2	50,0	50,0	54,9	29,2	28,2	31,1	30,8	18,2	41,4
bez kanalizace a jímky	1,0	1,1	-	-	2,0	-	-	-	-	-	0,3
nezjištěno	-	1,1	0,6	3,8	-	-	-	-	-	81,8	1,3
celkem	100,0	100,0	100,0	100,0	100,0	100,0	100,0	100,0	100,0	100,0	100,0



4. Domovní fond úhrnem

*Tab. č. 250* Trvale obydlené domy s byty podle období výstavby nebo rekonstrukce, podle počtu bytů, technického vybavení, počtu nadzemních podlaží, materiálu nosných zdí a podle druhu domu

Králíky

Trvale obydlené domy s byty a jejich vybavení	Období výstavby nebo rekonstrukce										Trvale obydlené domy celkem
	do r. 1899	1900 - 1919	1920 - 1945	1946 - 1960	1961 - 1970	1971 - 1980	1981 - 1990	1991 - 1995	1996 a později	nezjištěno	
<b>12. Ústřední topení</b>											
dálkové topení	-	-	-	-	-	-	-	-	-	-	-
z toho na pevná paliva	-	-	-	-	-	-	-	-	-	-	-
bloková kotelna	-	-	-	-	1	-	-	-	-	-	1
z toho na pevná paliva	-	-	-	-	-	-	-	-	-	-	-
kotelna v domě	36	31	87	5	27	227	94	28	28	-	563
z toho na pevná paliva	12	11	25	3	14	57	23	6	7	-	158
na plyn	24	19	62	1	12	167	68	22	21	-	396
bez dálkového a ústředního topení	66	61	75	21	23	33	16	17	11	3	326
nezjištěno	-	-	-	-	-	-	-	-	-	8	8
celkem	102	92	162	26	51	260	110	45	39	11	898
<b>13. Podíl (%) domů podle ústředního topení</b>											
dálkové topení	-	-	-	-	-	-	-	-	-	-	-
z toho na pevná paliva	-	-	-	-	-	-	-	-	-	-	-
bloková kotelna	-	-	-	-	2,0	-	-	-	-	-	0,1
z toho na pevná paliva	-	-	-	-	-	-	-	-	-	-	-
kotelna v domě	35,3	33,7	53,7	19,2	52,9	87,3	85,5	62,2	71,8	-	62,7
z toho na pevná paliva	11,8	12,0	15,4	11,5	27,5	21,9	20,9	13,3	17,9	-	17,6
na plyn	23,5	20,7	38,3	3,8	23,5	64,2	61,8	48,9	53,8	-	44,1
bez dálkového a ústředního topení	64,7	66,3	46,3	80,8	45,1	12,7	14,5	37,8	28,2	27,3	36,3
nezjištěno	-	-	-	-	-	-	-	-	-	72,7	0,9
celkem	100,0	100,0	100,0	100,0	100,0	100,0	100,0	100,0	100,0	100,0	100,0
<b>14. Nadzemní podlaží</b>											
1	46	42	42	16	19	58	24	15	17	2	281
2	46	38	114	9	24	192	80	25	19	1	548
3	10	12	6	1	2	4	1	5	3	-	44
4	-	-	-	-	6	4	-	-	-	-	10
5	-	-	-	-	-	1	3	-	-	-	4
6 - 8	-	-	-	-	-	-	1	-	-	-	1
9 - 12	-	-	-	-	-	-	-	-	-	-	-
13 a více	-	-	-	-	-	-	-	-	-	-	-
nezjištěno	-	-	-	-	-	1	1	-	-	8	10
celkem	102	92	162	26	51	260	110	45	39	11	898
<b>15. Podíl (%) domů s nadzemním podlažím</b>											
1	45,1	45,7	25,9	61,5	37,3	22,3	21,8	33,3	43,6	18,2	31,3
2	45,1	41,3	70,4	34,6	47,1	73,8	72,7	55,6	48,7	9,1	61,0
3	9,8	13,0	3,7	3,8	3,9	1,5	0,9	11,1	7,7	-	4,9
4	-	-	-	-	11,8	1,5	-	-	-	-	1,1
5	-	-	-	-	-	0,4	2,7	-	-	-	0,4
6 - 8	-	-	-	-	-	-	0,9	-	-	-	0,1
9 - 12	-	-	-	-	-	-	-	-	-	-	-
13 a více	-	-	-	-	-	-	-	-	-	-	-
nezjištěno	-	-	-	-	-	0,4	0,9	-	-	72,7	1,1
celkem	100,0	100,0	100,0	100,0	100,0	100,0	100,0	100,0	100,0	100,0	100,0

4. Domovní fond úhrnem

*Tab. č. 250* Trvale obydlené domy s byty podle období výstavby nebo rekonstrukce, podle počtu bytů, technického vybavení, počtu nadzemních podlaží, materiálu nosných zdí a podle druhu domu

Králíky

Trvale obydlené domy s byty a jejich vybavení	Období výstavby nebo rekonstrukce										Trvale obydlené domy celkem
	do r. 1899	1900 - 1919	1920 - 1945	1946 - 1960	1961 - 1970	1971 - 1980	1981 - 1990	1991 - 1995	1996 a později	nezjištěno	
16. Výtah v domě se 4+ nadz. podlažími	-	-	-	-	-	1	1	-	-	-	2
17. Podíl (%) domů se 4+ nadz. podlažími s výtahem	X	X	X	X	-	20,0	25,0	X	X	X	13,3
18. Materiál nosných zdí											
cihly, tvárnice, cihlové bloky	11	15	35	17	38	189	78	37	28	3	451
kámen	7	2	3	-	-	-	-	-	-	-	12
kámen a cihly	71	66	118	8	8	17	11	7	9	-	315
stěnové panely	-	-	-	-	3	20	6	-	-	-	29
nepálené cihly	-	-	1	-	-	-	-	-	-	-	1
dřevo	4	6	3	-	-	4	4	1	-	-	22
jiné kombinace materiálů a ostatní	9	3	2	1	2	30	10	-	2	-	59
nezjištěno	-	-	-	-	-	-	1	-	-	8	9
celkem	102	92	162	26	51	260	110	45	39	11	898
19. Podíl (%) domů podle materiálu nosných zdí											
cihly, tvárnice, cihlové bloky	10,8	16,3	21,6	65,4	74,5	72,7	70,9	82,2	71,8	27,3	50,2
kámen	6,9	2,2	1,9	-	-	-	-	-	-	-	1,3
kámen a cihly	69,6	71,7	72,8	30,8	15,7	6,5	10,0	15,6	23,1	-	35,1
stěnové panely	-	-	-	-	5,9	7,7	5,5	-	-	-	3,2
nepálené cihly	-	-	0,6	-	-	-	-	-	-	-	0,1
dřevo	3,9	6,5	1,9	-	-	1,5	3,6	2,2	-	-	2,4
jiné kombinace materiálů a ostatní	8,8	3,3	1,2	3,8	3,9	11,5	9,1	-	5,1	-	6,6
nezjištěno	-	-	-	-	-	-	0,9	-	-	72,7	1,0
celkem	100,0	100,0	100,0	100,0	100,0	100,0	100,0	100,0	100,0	100,0	100,0

## 1. Rodinné domy

Tab. č. 251 Trvale obydlené domy s byty podle vlastníka domu,  
podle období výstavby nebo rekonstrukce, počtu bytů a podle druhu  
domu

Králíky

Období výstavby nebo rekonstrukce a počet bytů v domě	Vlastník domu								Celkový počet		
	soukromá fyzická osoba	obec, stát	bytové družstvo	zahraniční vlastník	práv. os. za účelem privatiz.	jiná právnícká osoba	kombinace vlastníků	nezjištěno	trvale obydlených domů	všech bytů	osob bydlících v bytech
Do roku 1899											
s počtem bytů: 1	59	1	-	-	-	2	-	-	62	62	159
2	15	-	-	-	-	-	-	-	15	30	59
3	1	1	-	-	-	-	-	-	2	6	20
4	-	-	-	-	-	-	-	-	-	-	-
5 - 9	-	-	-	-	-	-	-	-	-	-	-
10 - 19	-	-	-	-	-	-	-	-	-	-	-
20 - 49	-	-	-	-	-	-	-	-	-	-	-
50+	-	-	-	-	-	-	-	-	-	-	-
celkem	75	2	-	-	-	2	-	-	79	98	238
%	94,9	2,5	-	-	-	2,5	-	-	100,0	x	x
1900 - 1945											
s počtem bytů: 1	166	3	-	-	-	2	-	-	171	171	478
2	38	-	-	-	-	-	-	-	38	76	175
3	2	2	-	-	-	-	-	-	4	12	35
4	-	-	-	-	-	-	-	-	-	-	-
5 - 9	-	-	-	-	-	-	-	-	-	-	-
10 - 19	-	-	-	-	-	-	-	-	-	-	-
20 - 49	-	-	-	-	-	-	-	-	-	-	-
50+	-	-	-	-	-	-	-	-	-	-	-
celkem	206	5	-	-	-	2	-	-	213	259	688
%	96,7	2,3	-	-	-	0,9	-	-	100,0	x	x
1946 - 1960											
s počtem bytů: 1	17	-	-	-	-	-	-	-	17	17	45
2	3	-	-	-	-	-	-	-	3	6	15
3	-	-	-	-	-	-	-	-	-	-	-
4	-	-	-	-	-	-	-	-	-	-	-
5 - 9	-	-	-	-	-	-	-	-	-	-	-
10 - 19	-	-	-	-	-	-	-	-	-	-	-
20 - 49	-	-	-	-	-	-	-	-	-	-	-
50+	-	-	-	-	-	-	-	-	-	-	-
celkem	20	-	-	-	-	-	-	-	20	23	60
%	100,0	-	-	-	-	-	-	-	100,0	x	x
1961 - 1970											
s počtem bytů: 1	24	-	-	-	-	-	-	-	24	24	63
2	7	-	-	-	-	-	-	-	7	14	38
3	1	-	-	-	-	-	-	-	1	3	6
4	-	-	-	-	-	-	-	-	-	-	-
5 - 9	-	-	-	-	-	-	-	-	-	-	-
10 - 19	-	-	-	-	-	-	-	-	-	-	-
20 - 49	-	-	-	-	-	-	-	-	-	-	-
50+	-	-	-	-	-	-	-	-	-	-	-
celkem	32	-	-	-	-	-	-	-	32	41	107
%	100,0	-	-	-	-	-	-	-	100,0	x	x

## 1. Rodinné domy

Tab. č. 251 Trvale obydlené domy s byty podle vlastníka domu, podle období výstavby nebo rekonstrukce, počtu bytů a podle druhu domu

Králiky

Období výstavby nebo rekonstrukce a počet bytů v domě	Vlastník domu								Celkový počet		
	soukromá fyzická osoba	obec, stát	bytové družstvo	zahraniční vlastník	práv. os. za účelem privatiz.	jiná právnícká osoba	kombinace vlastníků	nezjištěno	trvale obydlených domů	všech bytů	osob bydlících v bytech
1971 - 1980											
s počtem bytů: 1	165	6	-	-	-	-	-	-	171	171	555
2	75	-	-	-	-	-	-	-	75	150	397
3	-	-	-	-	-	-	-	-	-	-	-
4	-	-	-	-	-	-	-	-	-	-	-
5 - 9	-	-	-	-	-	-	-	-	-	-	-
10 - 19	-	-	-	-	-	-	-	-	-	-	-
20 - 49	-	-	-	-	-	-	-	-	-	-	-
50+	-	-	-	-	-	-	-	-	-	-	-
celkem	240	6	-	-	-	-	-	-	246	321	952
%	97,6	2,4	-	-	-	-	-	-	100,0	x	x
1981 - 1990											
s počtem bytů: 1	95	-	-	-	-	-	-	-	95	95	381
2	2	-	-	-	-	-	-	-	2	4	12
3	1	-	-	-	-	-	-	-	1	3	10
4	-	-	-	-	-	-	-	-	-	-	-
5 - 9	-	-	-	-	-	-	-	-	-	-	-
10 - 19	-	-	-	-	-	-	-	-	-	-	-
20 - 49	-	-	-	-	-	-	-	-	-	-	-
50+	-	-	-	-	-	-	-	-	-	-	-
celkem	98	-	-	-	-	-	-	-	98	102	403
%	100,0	-	-	-	-	-	-	-	100,0	x	x
1991 - 1995											
s počtem bytů: 1	31	-	-	-	-	-	-	-	31	31	130
2	2	-	-	-	-	-	-	-	2	4	11
3	-	-	-	-	-	-	-	-	-	-	-
4	-	-	-	-	-	-	-	-	-	-	-
5 - 9	-	-	-	-	-	-	-	-	-	-	-
10 - 19	-	-	-	-	-	-	-	-	-	-	-
20 - 49	-	-	-	-	-	-	-	-	-	-	-
50+	-	-	-	-	-	-	-	-	-	-	-
celkem	33	-	-	-	-	-	-	-	33	35	141
%	100,0	-	-	-	-	-	-	-	100,0	x	x
1996 a později											
s počtem bytů: 1	32	-	-	-	-	-	-	-	32	32	101
2	1	-	-	-	-	-	-	-	1	2	4
3	1	-	-	-	-	-	-	-	1	3	5
4	-	-	-	-	-	-	-	-	-	-	-
5 - 9	-	-	-	-	-	-	-	-	-	-	-
10 - 19	-	-	-	-	-	-	-	-	-	-	-
20 - 49	-	-	-	-	-	-	-	-	-	-	-
50+	-	-	-	-	-	-	-	-	-	-	-
celkem	34	-	-	-	-	-	-	-	34	37	110
%	100,0	-	-	-	-	-	-	-	100,0	x	x

## 1. Rodinné domy

Tab. č. 251 Trvale obydlené domy s byty podle vlastníka domu,  
podle období výstavby nebo rekonstrukce, počtu bytů a podle druhu  
domu

Králíky

Období výstavby nebo rekonstrukce a počet bytů v domě	Vlastník domu								Celkový počet		
	soukromá fyzická osoba	obec, stát	bytové družstvo	zahraniční vlastník	práv. os. za účelem privatiz.	jiná právnícká osoba	kombinace vlastníků	nezjištěno	trvale obydlených domů	všech bytů	osob bydlících v bytech
<b>Nezjištěno</b>											
s počtem bytů: 1	5	-	-	-	-	1	-	3	9	9	18
2	-	-	-	-	-	-	-	-	-	-	-
3	-	-	-	-	-	-	-	1	1	3	1
4	-	-	-	-	-	-	-	-	-	-	-
5 - 9	-	-	-	-	-	-	-	-	-	-	-
10 - 19	-	-	-	-	-	-	-	-	-	-	-
20 - 49	-	-	-	-	-	-	-	-	-	-	-
50+	-	-	-	-	-	-	-	-	-	-	-
celkem	5	-	-	-	-	1	-	4	10	12	19
%	50,0	-	-	-	-	10,0	-	40,0	100,0	x	x
<b>Úhrn domů</b>											
s počtem bytů: 1	594	10	-	-	-	5	-	3	612	612	1930
2	143	-	-	-	-	-	-	-	143	286	711
3	6	3	-	-	-	-	-	1	10	30	77
4	-	-	-	-	-	-	-	-	-	-	-
5 - 9	-	-	-	-	-	-	-	-	-	-	-
10 - 19	-	-	-	-	-	-	-	-	-	-	-
20 - 49	-	-	-	-	-	-	-	-	-	-	-
50+	-	-	-	-	-	-	-	-	-	-	-
celkem	743	13	-	-	-	5	-	4	765	928	2718
%	97,1	1,7	-	-	-	0,7	-	0,5	100,0	x	x
<b>Podíl (%)</b>											
domů přísl. vlastníka podle počtu bytů											
1	79,9	76,9	X	X	X	100,0	X	75,0	80,0	x	x
2	19,2	-	X	X	X	-	X	-	18,7	x	x
3	0,8	23,1	X	X	X	-	X	25,0	1,3	x	x
4	-	-	X	X	X	-	X	-	-	x	x
5 - 9	-	-	X	X	X	-	X	-	-	x	x
10 - 19	-	-	X	X	X	-	X	-	-	x	x
20 - 49	-	-	X	X	X	-	X	-	-	x	x
50+	-	-	X	X	X	-	X	-	-	x	x
celkem	100,0	100,0	X	X	X	100,0	X	100,0	100,0	x	x
domů přísl. velikosti podle vlastníka											
1	97,1	1,6	-	-	-	0,8	-	0,5	100,0	x	x
2	100,0	-	-	-	-	-	-	-	100,0	x	x
3	60,0	30,0	-	-	-	-	-	10,0	100,0	x	x
4	X	X	X	X	X	X	X	X	X	x	x
5 - 9	X	X	X	X	X	X	X	X	X	x	x
10 - 19	X	X	X	X	X	X	X	X	X	x	x
20 - 49	X	X	X	X	X	X	X	X	X	x	x
50+	X	X	X	X	X	X	X	X	X	x	x
celkem	97,1	1,7	-	-	-	0,7	-	0,5	100,0	x	x
průměrný počet bytů v domě	1,2	1,5	X	X	X	1,0	X	1,5	1,2	x	x
průměrné stáří domů	46,8	56,4	X	X	X	95,8	X	X	47,3	x	x

## 2. Bytové domy

Tab. č. 251 Trvale obydlené domy s byty podle vlastníka domu, podle období výstavby nebo rekonstrukce, počtu bytů a podle druhu domu

Králíky

Období výstavby nebo rekonstrukce a počet bytů v domě	Vlastník domu								Celkový počet		
	soukromá fyzická osoba	obec, stát	bytové družstvo	zahraniční vlastník	práv. os. za účelem privatiz.	jiná právnícká osoba	kombinace vlastníků	nezjištěno	trvale obydlených domů	všech bytů	osob bydlících v bytech
Do roku 1899											
s počtem bytů: 1	-	-	-	-	-	-	-	-	-	-	-
2	1	-	-	-	-	-	-	1	2	3	
3	-	2	-	-	-	-	2	4	12	27	
4	1	6	-	-	-	-	-	7	28	71	
5 - 9	1	5	-	-	-	-	1	7	40	90	
10 - 19	-	-	-	-	-	-	-	-	-	-	
20 - 49	-	-	-	-	-	-	-	-	-	-	
50+	-	-	-	-	-	-	-	-	-	-	
celkem	3	13	-	-	-	-	3	19	82	191	
%	15,8	68,4	-	-	-	-	15,8	100,0	x	x	
1900 - 1945											
s počtem bytů: 1	-	-	-	-	-	-	-	-	-	-	
2	-	-	-	-	-	-	-	-	-	-	
3	1	1	-	-	-	-	1	3	9	26	
4	3	1	-	-	-	1	11	16	64	177	
5 - 9	-	7	-	-	-	1	4	12	74	179	
10 - 19	-	1	-	-	-	-	1	2	22	46	
20 - 49	-	-	-	-	-	-	-	-	-	-	
50+	-	-	-	-	-	-	-	-	-	-	
celkem	4	10	-	-	-	2	17	33	169	428	
%	12,1	30,3	-	-	-	6,1	51,5	100,0	x	x	
1946 - 1960											
s počtem bytů: 1	-	-	-	-	-	-	-	-	-	-	
2	1	-	-	-	-	-	-	1	2	8	
3	-	-	-	-	-	-	-	-	-	-	
4	-	-	-	-	-	-	1	1	4	16	
5 - 9	-	-	1	-	-	1	2	4	22	71	
10 - 19	-	-	-	-	-	-	-	-	-	-	
20 - 49	-	-	-	-	-	-	-	-	-	-	
50+	-	-	-	-	-	-	-	-	-	-	
celkem	1	-	1	-	-	1	3	6	28	95	
%	16,7	-	16,7	-	-	16,7	50,0	100,0	x	x	
1961 - 1970											
s počtem bytů: 1	-	-	-	-	-	-	-	-	-	-	
2	-	-	-	-	-	-	-	-	-	-	
3	-	-	-	-	-	-	-	-	-	-	
4	3	4	-	-	-	-	2	9	36	110	
5 - 9	-	1	-	-	-	-	2	3	17	47	
10 - 19	-	-	-	-	1	-	2	3	36	93	
20 - 49	-	3	-	-	-	-	-	3	109	279	
50+	-	-	-	-	-	-	-	-	-	-	
celkem	3	8	-	-	1	-	6	18	198	529	
%	16,7	44,4	-	-	5,6	-	33,3	100,0	x	x	

## 2. Bytové domy

Tab. č. 251 Trvale obydlené domy s byty podle vlastníka domu,  
podle období výstavby nebo rekonstrukce, počtu bytů a podle druhu  
domu

Králíky

Období výstavby nebo rekonstrukce a počet bytů v domě	Vlastník domu								Celkový počet		
	soukromá fyzická osoba	obec, stát	bytové družstvo	zahraniční vlastník	práv. os. za účelem privatiz.	jiná právnícká osoba	kombinace vlastníků	nezjištěno	trvale obydlených domů	všech bytů	osob bydlících v bytech
1971 - 1980											
s počtem bytů: 1	-	-	-	-	-	-	-	-	-	-	-
2	-	-	-	-	-	-	-	-	-	-	-
3	-	-	-	-	-	-	-	-	-	-	-
4	-	2	-	-	-	-	-	-	2	8	26
5 - 9	-	1	4	-	-	-	-	1	6	41	105
10 - 19	-	2	-	-	-	-	-	-	2	30	83
20 - 49	-	1	-	-	-	-	-	1	2	47	125
50+	-	-	-	-	-	-	-	-	-	-	-
celkem	-	6	4	-	-	-	-	2	12	126	339
%	-	50,0	33,3	-	-	-	-	16,7	100,0	x	x
1981 - 1990											
s počtem bytů: 1	-	-	-	-	-	-	-	-	-	-	-
2	-	-	-	-	-	-	-	-	-	-	-
3	1	-	-	-	-	-	-	1	2	6	21
4	1	1	-	-	-	-	-	-	2	8	29
5 - 9	-	5	-	-	-	-	-	-	5	38	105
10 - 19	-	-	-	-	-	-	-	-	-	-	-
20 - 49	-	1	-	-	-	-	-	-	1	42	137
50+	-	-	-	-	-	-	-	-	-	-	-
celkem	2	7	-	-	-	-	-	1	10	94	292
%	20,0	70,0	-	-	-	-	-	10,0	100,0	x	x
1991 - 1995											
s počtem bytů: 1	-	-	-	-	-	-	-	-	-	-	-
2	-	-	-	-	-	-	-	-	-	-	-
3	-	-	-	-	-	-	-	-	-	-	-
4	-	-	-	-	-	-	-	-	-	-	-
5 - 9	-	-	3	-	-	-	1	-	4	23	56
10 - 19	-	1	-	-	-	-	-	-	1	12	20
20 - 49	-	-	-	-	-	-	-	-	-	-	-
50+	-	-	-	-	-	-	-	-	-	-	-
celkem	-	1	3	-	-	-	1	-	5	35	76
%	-	20,0	60,0	-	-	-	20,0	-	100,0	x	x
1996 a později											
s počtem bytů: 1	-	-	-	-	-	-	-	-	-	-	-
2	-	-	-	-	-	-	-	-	-	-	-
3	-	-	-	-	-	-	-	-	-	-	-
4	1	-	-	-	-	-	-	-	1	4	13
5 - 9	-	-	-	-	-	-	-	-	-	-	-
10 - 19	-	-	-	-	-	-	-	-	-	-	-
20 - 49	-	-	-	-	-	-	-	-	-	-	-
50+	-	-	-	-	-	-	-	-	-	-	-
celkem	1	-	-	-	-	-	-	-	1	4	13
%	100,0	-	-	-	-	-	-	-	100,0	x	x

## 2. Bytové domy

Tab. č. 251 Trvale obydlené domy s byty podle vlastníka domu, podle období výstavby nebo rekonstrukce, počtu bytů a podle druhu domu

Králiky

Období výstavby nebo rekonstrukce a počet bytů v domě	Vlastník domu								Celkový počet		
	soukromá fyzická osoba	obec, stát	bytové družstvo	zahraniční vlastník	práv. os. za účelem privatiz.	jiná právnícká osoba	kombinace vlastníků	nezjištěno	trvale obydlených domů	všech bytů	osob bydlících v bytech
Nezjištěno											
s počtem bytů: 1	-	-	-	-	-	-	-	-	-	-	-
2	-	-	-	-	-	-	-	-	-	-	-
3	-	-	-	-	-	-	-	-	-	-	-
4	-	-	-	-	-	-	-	-	-	-	-
5 - 9	-	-	-	-	-	-	-	-	-	-	-
10 - 19	-	-	-	-	-	-	-	-	-	-	-
20 - 49	-	-	-	-	-	-	-	-	-	-	-
50+	-	-	-	-	-	-	-	-	-	-	-
celkem	-	-	-	-	-	-	-	-	-	-	-
%	X	X	X	X	X	X	X	X	X	x	x
Úhrn domů											
s počtem bytů: 1	-	-	-	-	-	-	-	-	-	-	-
2	2	-	-	-	-	-	-	-	2	4	11
3	2	3	-	-	-	-	-	-	9	27	74
4	9	14	-	-	-	1	14	-	38	152	442
5 - 9	1	19	8	-	-	3	10	-	41	255	653
10 - 19	-	4	-	-	1	-	3	-	8	100	242
20 - 49	-	5	-	-	-	-	1	-	6	198	541
50+	-	-	-	-	-	-	-	-	-	-	-
celkem	14	45	8	-	1	4	32	-	104	736	1963
%	13,5	43,3	7,7	-	1,0	3,8	30,8	-	100,0	x	x
Podíl (%)											
domů přísl. vlastníka podle počtu bytů											
1	-	-	-	X	-	-	-	X	-	x	x
2	14,3	-	-	X	-	-	-	X	1,9	x	x
3	14,3	6,7	-	X	-	-	12,5	X	8,7	x	x
4	64,3	31,1	-	X	-	25,0	43,8	X	36,5	x	x
5 - 9	7,1	42,2	100,0	X	-	75,0	31,3	X	39,4	x	x
10 - 19	-	8,9	-	X	100,0	-	9,4	X	7,7	x	x
20 - 49	-	11,1	-	X	-	-	3,1	X	5,8	x	x
50+	-	-	-	X	-	-	-	X	-	x	x
celkem	100,0	100,0	100,0	X	100,0	100,0	100,0	X	100,0	x	x
domů přísl. velikosti podle vlastníka											
1	X	X	X	X	X	X	X	X	X	x	x
2	100,0	-	-	-	-	-	-	-	100,0	x	x
3	22,2	33,3	-	-	-	-	44,4	-	100,0	x	x
4	23,7	36,8	-	-	-	2,6	36,8	-	100,0	x	x
5 - 9	2,4	46,3	19,5	-	-	7,3	24,4	-	100,0	x	x
10 - 19	-	50,0	-	-	12,5	-	37,5	-	100,0	x	x
20 - 49	-	83,3	-	-	-	-	16,7	-	100,0	x	x
50+	X	X	X	X	X	X	X	X	X	x	x
celkem	13,5	43,3	7,7	-	1,0	3,8	30,8	-	100,0	x	x
průměrný počet bytů v domě	3,6	9,3	6,1	X	12,0	4,8	5,8	X	7,1	x	x
průměrné stáří domů	61,6	62,9	21,6	X	35,0	55,0	63,1	X	59,0	x	x



3. Ostatní budovy

Tab. č. 251 Trvale obydlené domy s byty podle vlastníka domu,  
podle období výstavby nebo rekonstrukce, počtu bytů a podle druhu  
domu

Králiky

Období výstavby nebo rekonstrukce a počet bytů v domě	Vlastník domu								Celkový počet		
	soukromá fyzická osoba	obec, stát	bytové družstvo	zahraniční vlastník	práv. os. za účelem privatiz.	jiná právnícká osoba	kombinace vlastníků	nezjištěno	trvale obydlených domů	všech bytů	osob bydlících v bytech
Do roku 1899											
s počtem bytů: 1	1	-	-	-	-	1	-	-	2	2	7
2	-	-	-	-	-	1	-	-	1	2	1
3	-	-	-	-	-	-	-	-	-	-	-
4	-	-	-	-	-	-	-	-	-	-	-
5 - 9	-	1	-	-	-	-	-	-	1	5	11
10 - 19	-	-	-	-	-	-	-	-	-	-	-
20 - 49	-	-	-	-	-	-	-	-	-	-	-
50+	-	-	-	-	-	-	-	-	-	-	-
celkem	1	1	-	-	-	2	-	-	4	9	19
%	25,0	25,0	-	-	-	50,0	-	-	100,0	x	x
1900 - 1945											
s počtem bytů: 1	1	1	-	-	-	2	-	-	4	4	10
2	-	-	-	-	-	2	-	-	2	4	8
3	-	-	-	-	-	1	-	-	1	3	5
4	-	1	-	-	-	-	-	-	1	4	9
5 - 9	-	-	-	-	-	-	-	-	-	-	-
10 - 19	-	-	-	-	-	-	-	-	-	-	-
20 - 49	-	-	-	-	-	-	-	-	-	-	-
50+	-	-	-	-	-	-	-	-	-	-	-
celkem	1	2	-	-	-	5	-	-	8	15	32
%	12,5	25,0	-	-	-	62,5	-	-	100,0	x	x
1946 - 1960											
s počtem bytů: 1	-	-	-	-	-	-	-	-	-	-	-
2	-	-	-	-	-	-	-	-	-	-	-
3	-	-	-	-	-	-	-	-	-	-	-
4	-	-	-	-	-	-	-	-	-	-	-
5 - 9	-	-	-	-	-	-	-	-	-	-	-
10 - 19	-	-	-	-	-	-	-	-	-	-	-
20 - 49	-	-	-	-	-	-	-	-	-	-	-
50+	-	-	-	-	-	-	-	-	-	-	-
celkem	-	-	-	-	-	-	-	-	-	-	-
%	X	X	X	X	X	X	X	X	X	x	x
1961 - 1970											
s počtem bytů: 1	-	-	-	-	-	-	-	-	-	-	-
2	-	1	-	-	-	-	-	-	1	2	5
3	-	-	-	-	-	-	-	-	-	-	-
4	-	-	-	-	-	-	-	-	-	-	-
5 - 9	-	-	-	-	-	-	-	-	-	-	-
10 - 19	-	-	-	-	-	-	-	-	-	-	-
20 - 49	-	-	-	-	-	-	-	-	-	-	-
50+	-	-	-	-	-	-	-	-	-	-	-
celkem	-	1	-	-	-	-	-	-	1	2	5
%	-	100,0	-	-	-	-	-	-	100,0	x	x

## 3. Ostatní budovy

Tab. č. 251 Trvale obydlené domy s byty podle vlastníka domu, podle období výstavby nebo rekonstrukce, počtu bytů a podle druhu domu

Králíky

Období výstavby nebo rekonstrukce a počet bytů v domě	Vlastník domu								Celkový počet		
	soukromá fyzická osoba	obec, stát	bytové družstvo	zahraniční vlastník	práv. os. za účelem privatiz.	jiná právnícká osoba	kombinace vlastníků	nezjištěno	trvale obydlených domů	všech bytů	osob bydlících v bytech
1971 - 1980											
s počtem bytů: 1	-	2	-	-	-	-	-	-	2	2	8
2	-	-	-	-	-	-	-	-	-	-	-
3	-	-	-	-	-	-	-	-	-	-	-
4	-	-	-	-	-	-	-	-	-	-	-
5 - 9	-	-	-	-	-	-	-	-	-	-	-
10 - 19	-	-	-	-	-	-	-	-	-	-	-
20 - 49	-	-	-	-	-	-	-	-	-	-	-
50+	-	-	-	-	-	-	-	-	-	-	-
celkem	-	2	-	-	-	-	-	-	2	2	8
%	-	100,0	-	-	-	-	-	-	100,0	x	x
1981 - 1990											
s počtem bytů: 1	-	-	-	-	-	-	-	-	-	-	-
2	1	1	-	-	-	-	-	-	2	4	9
3	-	-	-	-	-	-	-	-	-	-	-
4	-	-	-	-	-	-	-	-	-	-	-
5 - 9	-	-	-	-	-	-	-	-	-	-	-
10 - 19	-	-	-	-	-	-	-	-	-	-	-
20 - 49	-	-	-	-	-	-	-	-	-	-	-
50+	-	-	-	-	-	-	-	-	-	-	-
celkem	1	1	-	-	-	-	-	-	2	4	9
%	50,0	50,0	-	-	-	-	-	-	100,0	x	x
1991 - 1995											
s počtem bytů: 1	2	1	-	-	-	1	-	-	4	4	8
2	3	-	-	-	-	-	-	-	3	6	12
3	-	-	-	-	-	-	-	-	-	-	-
4	-	-	-	-	-	-	-	-	-	-	-
5 - 9	-	-	-	-	-	-	-	-	-	-	-
10 - 19	-	-	-	-	-	-	-	-	-	-	-
20 - 49	-	-	-	-	-	-	-	-	-	-	-
50+	-	-	-	-	-	-	-	-	-	-	-
celkem	5	1	-	-	-	1	-	-	7	10	20
%	71,4	14,3	-	-	-	14,3	-	-	100,0	x	x
1996 a později											
s počtem bytů: 1	-	1	-	-	-	1	-	-	2	2	5
2	-	1	-	-	-	-	-	-	1	2	2
3	-	-	-	-	-	-	-	-	-	-	-
4	1	-	-	-	-	-	-	-	1	4	7
5 - 9	-	-	-	-	-	-	-	-	-	-	-
10 - 19	-	-	-	-	-	-	-	-	-	-	-
20 - 49	-	-	-	-	-	-	-	-	-	-	-
50+	-	-	-	-	-	-	-	-	-	-	-
celkem	1	2	-	-	-	1	-	-	4	8	14
%	25,0	50,0	-	-	-	25,0	-	-	100,0	x	x

3. Ostatní budovy

Tab. č. 251 Trvale obydlené domy s byty podle vlastníka domu, podle období výstavby nebo rekonstrukce, počtu bytů a podle druhu domu

Králíky

Období výstavby nebo rekonstrukce a počet bytů v domě	Vlastník domu								Celkový počet			
	soukromá fyzická osoba	obec, stát	bytové družstvo	zahraniční vlastník	práv. os. za účelem privatiz.	jiná právnícká osoba	kombinace vlastníků	nezjištěno	trvale obydlených domů	všech bytů	osob bydlících v bytech	
Nezjištěno												
s počtem bytů: 1	-	-	-	-	-	-	-	1	1	1	3	
2	-	-	-	-	-	-	-	-	-	-	-	
3	-	-	-	-	-	-	-	-	-	-	-	
4	-	-	-	-	-	-	-	-	-	-	-	
5 - 9	-	-	-	-	-	-	-	-	-	-	-	
10 - 19	-	-	-	-	-	-	-	-	-	-	-	
20 - 49	-	-	-	-	-	-	-	-	-	-	-	
50+	-	-	-	-	-	-	-	-	-	-	-	
celkem	-	-	-	-	-	-	-	1	1	1	3	
%	-	-	-	-	-	-	-	100,0	100,0	x	x	
Úhrn domů												
s počtem bytů: 1	4	5	-	-	-	5	-	1	15	15	41	
2	4	3	-	-	-	3	-	-	10	20	37	
3	-	-	-	-	-	1	-	-	1	3	5	
4	1	1	-	-	-	-	-	-	2	8	16	
5 - 9	-	1	-	-	-	-	-	-	1	5	11	
10 - 19	-	-	-	-	-	-	-	-	-	-	-	
20 - 49	-	-	-	-	-	-	-	-	-	-	-	
50+	-	-	-	-	-	-	-	-	-	-	-	
celkem	9	10	-	-	-	9	-	1	29	51	110	
%	31,0	34,5	-	-	-	31,0	-	3,4	100,0	x	x	
Podíl (%)												
domů přísl. vlastníka podle počtu bytů												
1	44,4	50,0	X	X	X	55,6	X	100,0	51,7	x	x	
2	44,4	30,0	X	X	X	33,3	X	-	34,5	x	x	
3	-	-	X	X	X	11,1	X	-	3,4	x	x	
4	11,1	10,0	X	X	X	-	X	-	6,9	x	x	
5 - 9	-	10,0	X	X	X	-	X	-	3,4	x	x	
10 - 19	-	-	X	X	X	-	X	-	-	x	x	
20 - 49	-	-	X	X	X	-	X	-	-	x	x	
50+	-	-	X	X	X	-	X	-	-	x	x	
celkem	100,0	100,0	X	X	X	100,0	X	100,0	100,0	x	x	
domů přísl. velikosti podle vlastníka												
1	26,7	33,3	-	-	-	33,3	-	6,7	100,0	x	x	
2	40,0	30,0	-	-	-	30,0	-	-	100,0	x	x	
3	-	-	-	-	-	100,0	-	-	100,0	x	x	
4	50,0	50,0	-	-	-	-	-	-	100,0	x	x	
5 - 9	-	100,0	-	-	-	-	-	-	100,0	x	x	
10 - 19	X	X	X	X	X	X	X	X	X	x	x	
20 - 49	X	X	X	X	X	X	X	X	X	x	x	
50+	X	X	X	X	X	X	X	X	X	x	x	
celkem	31,0	34,5	-	-	-	31,0	-	3,4	100,0	x	x	
průměrný počet bytů v domě	1,8	2,0	X	X	X	1,6	X	1,0	1,8	x	x	
průměrné stáří domů	27,3	40,9	X	X	X	76,7	X	X	48,0	x	x	

4. Domovní fond úhrnem

Tab. č. 251 Trvale obydlené domy s byty podle vlastníka domu,  
podle období výstavby nebo rekonstrukce, počtu bytů a podle druhu  
domu

Králíky

Období výstavby nebo rekonstrukce a počet bytů v domě	Vlastník domu								Celkový počet		
	soukromá fyzická osoba	obec, stát	bytové družstvo	zahraniční vlastník	práv. os. za účelem privatiz.	jiná právnícká osoba	kombinace vlastníků	nezjištěno	trvale obydlených domů	všech bytů	osob bydlících v bytech
Do roku 1899											
s počtem bytů: 1	60	1	-	-	-	3	-	-	64	64	166
2	16	-	-	-	-	1	-	-	17	34	63
3	1	3	-	-	-	-	2	-	6	18	47
4	1	6	-	-	-	-	-	-	7	28	71
5 - 9	1	6	-	-	-	-	1	-	8	45	101
10 - 19	-	-	-	-	-	-	-	-	-	-	-
20 - 49	-	-	-	-	-	-	-	-	-	-	-
50+	-	-	-	-	-	-	-	-	-	-	-
celkem	79	16	-	-	-	4	3	-	102	189	448
%	77,5	15,7	-	-	-	3,9	2,9	-	100,0	x	x
1900 - 1945											
s počtem bytů: 1	167	4	-	-	-	4	-	-	175	175	488
2	38	-	-	-	-	2	-	-	40	80	183
3	3	3	-	-	-	1	1	-	8	24	66
4	3	2	-	-	-	1	11	-	17	68	186
5 - 9	-	7	-	-	-	1	4	-	12	74	179
10 - 19	-	1	-	-	-	-	1	-	2	22	46
20 - 49	-	-	-	-	-	-	-	-	-	-	-
50+	-	-	-	-	-	-	-	-	-	-	-
celkem	211	17	-	-	-	9	17	-	254	443	1148
%	83,1	6,7	-	-	-	3,5	6,7	-	100,0	x	x
1946 - 1960											
s počtem bytů: 1	17	-	-	-	-	-	-	-	17	17	45
2	4	-	-	-	-	-	-	-	4	8	23
3	-	-	-	-	-	-	-	-	-	-	-
4	-	-	-	-	-	-	1	-	1	4	16
5 - 9	-	-	1	-	-	1	2	-	4	22	71
10 - 19	-	-	-	-	-	-	-	-	-	-	-
20 - 49	-	-	-	-	-	-	-	-	-	-	-
50+	-	-	-	-	-	-	-	-	-	-	-
celkem	21	-	1	-	-	1	3	-	26	51	155
%	80,8	-	3,8	-	-	3,8	11,5	-	100,0	x	x
1961 - 1970											
s počtem bytů: 1	24	-	-	-	-	-	-	-	24	24	63
2	7	1	-	-	-	-	-	-	8	16	43
3	1	-	-	-	-	-	-	-	1	3	6
4	3	4	-	-	-	-	2	-	9	36	110
5 - 9	-	1	-	-	-	-	2	-	3	17	47
10 - 19	-	-	-	-	1	-	2	-	3	36	93
20 - 49	-	3	-	-	-	-	-	-	3	109	279
50+	-	-	-	-	-	-	-	-	-	-	-
celkem	35	9	-	-	1	-	6	-	51	241	641
%	68,6	17,6	-	-	2,0	-	11,8	-	100,0	x	x

4. Domovní fond úhrnem

Tab. č. 251 Trvale obydlené domy s byty podle vlastníka domu,  
podle období výstavby nebo rekonstrukce, počtu bytů a podle druhu  
domu

Králíky

Období výstavby nebo rekonstrukce a počet bytů v domě	Vlastník domu								Celkový počet		
	soukromá fyzická osoba	obec, stát	bytové družstvo	zahraniční vlastník	práv. os. za účelem privatiz.	jiná právnícká osoba	kombinace vlastníků	nezjištěno	trvale obydlených domů	všech bytů	osob bydlících v bytech
1971 - 1980											
s počtem bytů: 1	165	8	-	-	-	-	-	-	173	173	563
2	75	-	-	-	-	-	-	-	75	150	397
3	-	-	-	-	-	-	-	-	-	-	-
4	-	2	-	-	-	-	-	-	2	8	26
5 - 9	-	1	4	-	-	-	1	-	6	41	105
10 - 19	-	2	-	-	-	-	-	-	2	30	83
20 - 49	-	1	-	-	-	-	1	-	2	47	125
50+	-	-	-	-	-	-	-	-	-	-	-
celkem	240	14	4	-	-	-	2	-	260	449	1299
%	92,3	5,4	1,5	-	-	-	0,8	-	100,0	x	x
1981 - 1990											
s počtem bytů: 1	95	-	-	-	-	-	-	-	95	95	381
2	3	1	-	-	-	-	-	-	4	8	21
3	2	-	-	-	-	-	1	-	3	9	31
4	1	1	-	-	-	-	-	-	2	8	29
5 - 9	-	5	-	-	-	-	-	-	5	38	105
10 - 19	-	-	-	-	-	-	-	-	-	-	-
20 - 49	-	1	-	-	-	-	-	-	1	42	137
50+	-	-	-	-	-	-	-	-	-	-	-
celkem	101	8	-	-	-	-	1	-	110	200	704
%	91,8	7,3	-	-	-	-	0,9	-	100,0	x	x
1991 - 1995											
s počtem bytů: 1	33	1	-	-	-	1	-	-	35	35	138
2	5	-	-	-	-	-	-	-	5	10	23
3	-	-	-	-	-	-	-	-	-	-	-
4	-	-	-	-	-	-	-	-	-	-	-
5 - 9	-	-	3	-	-	1	-	-	4	23	56
10 - 19	-	1	-	-	-	-	-	-	1	12	20
20 - 49	-	-	-	-	-	-	-	-	-	-	-
50+	-	-	-	-	-	-	-	-	-	-	-
celkem	38	2	3	-	-	2	-	-	45	80	237
%	84,4	4,4	6,7	-	-	4,4	-	-	100,0	x	x
1996 a později											
s počtem bytů: 1	32	1	-	-	-	1	-	-	34	34	106
2	1	1	-	-	-	-	-	-	2	4	6
3	1	-	-	-	-	-	-	-	1	3	5
4	2	-	-	-	-	-	-	-	2	8	20
5 - 9	-	-	-	-	-	-	-	-	-	-	-
10 - 19	-	-	-	-	-	-	-	-	-	-	-
20 - 49	-	-	-	-	-	-	-	-	-	-	-
50+	-	-	-	-	-	-	-	-	-	-	-
celkem	36	2	-	-	-	1	-	-	39	49	137
%	92,3	5,1	-	-	-	2,6	-	-	100,0	x	x

4. Domovní fond úhrnem

Tab. č. 251 Trvale obydlené domy s byty podle vlastníka domu, podle období výstavby nebo rekonstrukce, počtu bytů a podle druhu domu

Králíky

Období výstavby nebo rekonstrukce a počet bytů v domě	Vlastník domu								Celkový počet		
	soukromá fyzická osoba	obec, stát	bytové družstvo	zahraniční vlastník	práv. os. za účelem privatiz.	jiná právnícká osoba	kombinace vlastníků	nezjištěno	trvale obydlených domů	všech bytů	osob bydlících v bytech
Nezjištěno											
s počtem bytů: 1	5	-	-	-	-	1	-	4	10	10	21
2	-	-	-	-	-	-	-	-	-	-	-
3	-	-	-	-	-	-	-	1	1	3	1
4	-	-	-	-	-	-	-	-	-	-	-
5 - 9	-	-	-	-	-	-	-	-	-	-	-
10 - 19	-	-	-	-	-	-	-	-	-	-	-
20 - 49	-	-	-	-	-	-	-	-	-	-	-
50+	-	-	-	-	-	-	-	-	-	-	-
celkem	5	-	-	-	-	1	-	5	11	13	22
%	45,5	-	-	-	-	9,1	-	45,5	100,0	x	x
Úhrn domů											
s počtem bytů: 1	598	15	-	-	-	10	-	4	627	627	1971
2	149	3	-	-	-	3	-	-	155	310	759
3	8	6	-	-	-	1	4	1	20	60	156
4	10	15	-	-	-	1	14	-	40	160	458
5 - 9	1	20	8	-	-	3	10	-	42	260	664
10 - 19	-	4	-	-	1	-	3	-	8	100	242
20 - 49	-	5	-	-	-	-	1	-	6	198	541
50+	-	-	-	-	-	-	-	-	-	-	-
celkem	766	68	8	-	1	18	32	5	898	1715	4791
%	85,3	7,6	0,9	-	0,1	2,0	3,6	0,6	100,0	x	x
Podíl (%)											
domů přísl. vlastníka podle počtu bytů											
1	78,1	22,1	-	X	-	55,6	-	80,0	69,8	x	x
2	19,5	4,4	-	X	-	16,7	-	-	17,3	x	x
3	1,0	8,8	-	X	-	5,6	12,5	20,0	2,2	x	x
4	1,3	22,1	-	X	-	5,6	43,8	-	4,5	x	x
5 - 9	0,1	29,4	100,0	X	-	16,7	31,3	-	4,7	x	x
10 - 19	-	5,9	-	X	100,0	-	9,4	-	0,9	x	x
20 - 49	-	7,4	-	X	-	-	3,1	-	0,7	x	x
50+	-	-	-	X	-	-	-	-	-	x	x
celkem	100,0	100,0	100,0	X	100,0	100,0	100,0	100,0	100,0	x	x
domů přísl. velikosti podle vlastníka											
1	95,4	2,4	-	-	-	1,6	-	0,6	100,0	x	x
2	96,1	1,9	-	-	-	1,9	-	-	100,0	x	x
3	40,0	30,0	-	-	-	5,0	20,0	5,0	100,0	x	x
4	25,0	37,5	-	-	-	2,5	35,0	-	100,0	x	x
5 - 9	2,4	47,6	19,0	-	-	7,1	23,8	-	100,0	x	x
10 - 19	-	50,0	-	-	12,5	-	37,5	-	100,0	x	x
20 - 49	-	83,3	-	-	-	-	16,7	-	100,0	x	x
50+	X	X	X	X	X	X	X	X	X	x	x
celkem	85,3	7,6	0,9	-	0,1	2,0	3,6	0,6	100,0	x	x
průměrný počet bytů v domě	1,3	6,7	6,1	X	12,0	2,1	5,8	1,4	1,9	x	x
průměrná stáří domů	46,9	58,4	21,6	X	35,0	76,1	63,1	X	48,7	x	x

Tab. č. 252 Trvale obydlené domy s byty podle vlastníka domu,  
podle druhu domu a velikostí bytu

Králíky

Druh domu, velikost bytu	Vlastník domu								Trvale obydlené domy celkem
	soukromá fyzická osoba	obec, stát	bytové družstvo	zahraniční vlastník	práv.os.za účelem privatiz.	jiná právnická osoba	kombinace vlastníků	nezjištěno	
<b>I. Rodinné domy</b>									
trvale obydlené domy celkem	743	13	-	-	-	5	-	4	765
v nich trvale obydlené byty s počtem místností:									
1 obyt. místn.	50	3	-	-	-	1	-	-	54
2 pokoje	211	4	-	-	-	3	-	-	218
3 pokoje	268	6	-	-	-	-	-	-	274
4 pokoje	200	5	-	-	-	1	-	-	206
5+ pokoje	137	1	-	-	-	-	-	-	138
nezjištěno	10	-	-	-	-	-	-	4	14
celkem	876	19	-	-	-	5	-	4	904
v trvale obydlených bytech									
obytná plocha (v tis. m2)	54	1	-	-	-	0	-	-	55
celková plocha (v tis. m2)	85	2	-	-	-	0	-	-	87
obyt. míst. 4 m2 a více podl. plochy	2990	58	-	-	-	12	-	-	3060
obyt. míst. 8 m2 a více podl. plochy	2802	55	-	-	-	11	-	-	2868
hospodařící domácnosti	981	22	-	-	-	5	-	4	1012
cenzové domácnosti	1009	23	-	-	-	6	-	4	1042
osoby bydlící v bytech	2624	69	-	-	-	20	-	5	2718
počet neobydlených bytů	22	-	-	-	-	-	-	2	24
<b>II. Bytové domy</b>									
trvale obydlené domy celkem	14	45	8	-	1	4	32	-	104
v nich trvale obydlené byty s počtem místností:									
1 obyt. místn.	4	110	4	-	-	7	41	-	166
2 pokoje	26	168	8	-	12	5	98	-	317
3 pokoje	11	127	32	-	-	6	43	-	219
4 pokoje	5	7	1	-	-	-	-	-	13
5+ pokoje	2	1	-	-	-	-	1	-	4
nezjištěno	-	1	-	-	-	-	-	-	1
celkem	48	414	45	-	12	18	183	-	720
v trvale obydlených bytech									
obytná plocha (v tis. m2)	2	16	2	-	0	1	7	-	28
celková plocha (v tis. m2)	4	24	3	-	1	1	11	-	43
obyt. míst. 4 m2 a více podl. plochy	122	879	125	-	24	36	385	-	1571
obyt. míst. 8 m2 a více podl. plochy	119	860	120	-	24	35	371	-	1529
hospodařící domácnosti	51	443	47	-	13	20	197	-	771
cenzové domácnosti	51	449	47	-	13	20	198	-	778
osoby bydlící v bytech	135	1120	122	-	33	67	486	-	1963
počet neobydlených bytů	3	5	4	-	-	1	3	-	16

Tab. č. 252 Trvale obydlené domy s byty podle vlastníka domu,  
podle druhu domu a velikosti bytu

Králíky

Druh domu, velikost bytu	Vlastník domu								Trvale obydlené domy celkem
	soukromá fyzická osoba	obec, stát	bytové družstvo	zahraniční vlastník	práv.os.za účelem privatiz.	jiná právnická osoba	kombinace vlastníků	nezjištěno	
III. Ostatní budovy									
trvale obydlené domy celkem	9	10	-	-	-	9	-	1	29
v nich trvale obydlené byty s počtem místností:									
1 obyt. místn.	2	-	-	-	-	-	-	-	2
2 pokoje	6	9	-	-	-	3	-	-	18
3 pokoje	3	9	-	-	-	5	-	-	17
4 pokoje	3	-	-	-	-	1	-	-	4
5+ pokoje	-	-	-	-	-	2	-	-	2
nezjištěno	1	-	-	-	-	1	-	1	3
celkem	15	18	-	-	-	12	-	1	46
v trvale obydlených bytech									
obytná plocha (v tis. m2)	1	1	-	-	-	1	-	-	3
celková plocha (v tis. m2)	1	1	-	-	-	1	-	-	4
obyt. míst. 4 m2 a více podl. plochy	37	47	-	-	-	42	-	-	126
obyt. míst. 8 m2 a více podl. plochy	35	45	-	-	-	42	-	-	122
hospodařící domácnosti	17	22	-	-	-	13	-	1	53
cenzové domácnosti	17	22	-	-	-	13	-	1	53
osoby bydlící v bytech	35	47	-	-	-	25	-	3	110
počet neobydlených bytů	1	2	-	-	-	2	-	-	5
IV. Domovní fond úhrnem									
trvale obydlené domy celkem	766	68	8	-	1	18	32	5	898
v nich trvale obydlené byty s počtem místností:									
1 obyt. místn.	56	113	4	-	-	8	41	-	222
2 pokoje	243	181	8	-	12	11	98	-	553
3 pokoje	282	142	32	-	-	11	43	-	510
4 pokoje	208	12	1	-	-	2	-	-	223
5+ pokoje	139	2	-	-	-	2	1	-	144
nezjištěno	11	1	-	-	-	1	-	5	18
celkem	939	451	45	-	12	35	183	5	1670
v trvale obydlených bytech									
obytná plocha (v tis. m2)	57	18	2	-	0	2	7	-	86
celková plocha (v tis. m2)	90	27	3	-	1	3	11	-	134
obyt. míst. 4 m2 a více podl. plochy	3149	984	125	-	24	90	385	-	4757
obyt. míst. 8 m2 a více podl. plochy	2956	960	120	-	24	88	371	-	4519
hospodařící domácnosti	1049	487	47	-	13	38	197	5	1836
cenzové domácnosti	1077	494	47	-	13	39	198	5	1873
osoby bydlící v bytech	2794	1236	122	-	33	112	486	8	4791
počet neobydlených bytů	26	7	4	-	-	3	3	2	45



Tab. č. 253 Domy a obydlí mimo bytový fond podle obydlenosti, počtu bytů a trvale bydlících osob a podle druhu domu

Králíky

Druh domu	Trvale obydlené domy s byty				Neobydlené domy s byty		Ubytovací zařízení bez bytů		Domy		Bydlící osoby			
	celkem	v nich počet bytů			celkem	v nich bytů	trvale obydlené	ne-obydlené	celkem	v nich bytů	v bytech	v zařízeních	jinde	celkem
		trvale obydlené	ne-obydlené	celkem										
Rodinné domy celkem	765	904	24	928	228	233	x	x	993	1161	2718	-	-	2718
v tom:														
rodinné domy samostatné	600	702	19	721	222	226	x	x	822	947	2135	-	-	2135
rodinné domy dvojdomky	53	70	2	72	3	3	x	x	56	75	192	-	-	192
rodinné domy řadové	112	132	3	135	3	4	x	x	115	139	391	-	-	391
Bytové domy celkem	104	720	16	736	-	-	x	x	104	736	1963	-	8	1971
Ostatní budovy celkem	29	46	5	51	7	8	2	-	38	59	110	22	4	136
v tom:														
Ubyt. zařízení k trv. nebo dlouhod. ubytování														
svobodárny, společné domovy, ubytovny	-	-	-	-	-	-	-	-	-	-	-	-	-	-
studentské koleje	-	-	-	-	-	-	-	-	-	-	-	-	-	-
domovy mládeže, internáty	-	-	-	-	-	-	-	-	-	-	-	-	-	-
dětské domovy	-	-	-	-	-	-	-	-	-	-	-	-	-	-
ostatní zařízení pro děti a mládež	1	5	-	5	-	-	-	-	1	5	11	-	2	13
domovy důchodců	-	-	-	-	-	-	-	-	-	-	-	-	-	-
penziony pro důchodce	-	-	-	-	-	-	-	-	-	-	-	-	-	-
ústavy pro tělesné a mentálně postižené	-	-	-	-	-	-	-	-	-	-	-	-	-	-
kláštery, konventy	1	1	-	1	-	-	1	-	2	1	2	22	1	25
celkem	2	6	-	6	-	-	1	-	3	6	13	22	3	38
Lůžková léčebná a lázeňská zařízení														
nemocnice a ostatní lůžková a léčebná zařízení	-	-	-	-	-	-	-	x	-	-	-	-	-	-
lázeňské ústavy	-	-	-	-	-	-	-	x	-	-	-	-	-	-
celkem	-	-	-	-	-	-	-	x	-	-	-	-	-	-
Ostatní ubytovací zařízení														
hotely, motely, penziony, ubytovací hostince	1	1	-	1	1	1	1	x	3	2	2	-	1	3
turistické chaty a ubytovny, rekr. a ubyt. zařízení	1	1	-	1	-	-	-	x	1	1	1	-	-	1
uprchlické tábory, humanitární střediska	-	-	-	-	-	-	-	x	-	-	-	-	-	-
celkem	2	2	-	2	1	1	1	x	4	3	3	-	1	4
Provozní budovy	25	38	5	43	6	7	-	x	31	50	94	-	-	94
Domovní fond úhrnem	898	1670	45	1715	235	241	2	-	1135	1956	4791	22	12	4825
Trvale bydlící osoby v objektech mimo bytový fond	x	x	x	x	x	x	x	x	x	x	x	x	1	1
v tom:														
mobilní (pohyblivé) obydlí	x	x	x	x	x	x	x	x	x	x	x	x	-	-
nouzové obydlí	x	x	x	x	x	x	x	x	x	x	x	x	-	-
rekreační chata, chalupa	x	x	x	x	x	x	x	x	x	x	x	x	1	1

Tab. č. 254 Neobydlené domy s byty podle důvodu neobydlenosti,  
podle druhu domu a počtu bytů

Králíky

Druh domu a počet bytů	Důvody neobydlenosti								Neobydlené domy celkem
	obydlen přechodně	změna uživatele	slouží k rekreaci	přestavba domu	dosud neobydlen po kolaudaci	pozůstalostní nebo soudní řízení	nezpůsobilý k bydlení	jiný důvod	
<b>Rodinné domy</b>									
1	8	2	165	13	3	3	11	18	223
2	1	-	-	1	-	-	2	1	5
3	-	-	-	-	-	-	-	-	-
domy celkem	9	2	165	14	3	3	13	19	228
celkový počet bytů	10	2	165	15	3	3	15	20	233
<b>Bytové domy</b>									
1	-	-	-	-	-	-	-	-	-
2	-	-	-	-	-	-	-	-	-
3	-	-	-	-	-	-	-	-	-
4	-	-	-	-	-	-	-	-	-
5+	-	-	-	-	-	-	-	-	-
domy celkem	-	-	-	-	-	-	-	-	-
celkový počet bytů	-	-	-	-	-	-	-	-	-
<b>Ostatní budovy</b>									
1	2	-	-	1	-	-	-	3	6
2	-	-	-	-	-	-	-	1	1
3+	-	-	-	-	-	-	-	-	-
domy celkem	2	-	-	1	-	-	-	4	7
celkový počet bytů	2	-	-	1	-	-	-	5	8
<b>Domovní fond úhrnem</b>									
1	10	2	165	14	3	3	11	21	229
2	1	-	-	1	-	-	2	2	6
3	-	-	-	-	-	-	-	-	-
4	-	-	-	-	-	-	-	-	-
5+	-	-	-	-	-	-	-	-	-
domy celkem	11	2	165	15	3	3	13	23	235
celkový počet bytů	12	2	165	16	3	3	15	25	241

1. Rodinné domy

Tab. č. 350 Trvale obydlené byty podle velikosti kuchyně, plochy bytu, počtu obytných místností, počtu cenзовých domácností a bydlících osob, podle kategorie a velikosti bytu a podle druhu domu a právního důvodu užívání bytu

Králíky

Kategorie, velikost bytu	Počet bytů							Plocha bytů v m <sup>2</sup>		Počet obytn. míst. s plochou		Počet		
	s kuchyní a k. k.	v tom s podlah. plochou			nezjištěno	úhrnem	v %	obytná	celková	4 m <sup>2</sup> a více	8 m <sup>2</sup> a více	cenзовých domácností	hospodář. domácností	bydlících osob
		do 8 m <sup>2</sup>	8 - 12 m <sup>2</sup>	12 m <sup>2</sup> a více										
I. kategorie														
byty celkem	702	69	303	330	3	705	100,0	45456	70983	2575	2427	817	794	2237
z toho:														
1 obytná místnost	15	1	4	10	-	15	2,1	495	880	24	15	17	17	42
2 pokoje	141	19	56	66	1	142	20,1	6379	10494	324	284	154	154	341
3 pokoje	227	21	100	106	-	227	32,2	13032	20249	731	681	258	253	679
4 pokoje	190	16	83	91	-	190	27,0	13917	21309	791	760	222	212	661
5+ pokojů	129	12	60	57	-	129	18,3	11633	18051	705	687	164	156	511
II. kategorie														
byty celkem	140	6	47	87	-	140	100,0	7671	12417	388	352	164	158	367
z toho:														
1 obytná místnost	20	2	8	10	-	20	14,3	618	1099	31	20	21	20	39
2 pokoje	58	2	17	39	-	58	41,4	2908	4687	133	116	68	66	133
3 pokoje	40	2	18	20	-	40	28,6	2296	3787	124	120	47	45	118
4 pokoje	14	-	2	12	-	14	10,0	1074	1676	59	56	18	18	43
5+ pokojů	8	-	2	6	-	8	5,7	775	1168	41	40	10	9	34
III. kategorie														
byty celkem	26	2	8	16	2	28	100,0	1179	1984	59	54	28	28	58
z toho:														
1 obytná místnost	8	2	2	4	-	8	28,6	231	387	9	8	8	8	15
2 pokoje	14	-	5	9	-	14	50,0	556	982	32	28	14	14	31
3 pokoje	3	-	1	2	-	3	10,7	156	267	9	9	3	3	4
4 pokoje	1	-	-	1	-	1	3,6	86	113	4	4	1	1	4
5+ pokojů	-	-	-	-	1	1	3,6	150	235	5	5	1	1	3
IV. kategorie														
byty celkem	19	2	4	13	3	22	100,0	808	1384	38	35	24	23	41
z toho:														
1 obytná místnost	10	2	1	7	1	11	50,0	297	515	13	11	12	12	15
2 pokoje	4	-	2	2	-	4	18,2	165	303	9	8	4	4	7
3 pokoje	4	-	1	3	-	4	18,2	247	382	12	12	5	4	12
4 pokoje	1	-	-	1	-	1	4,5	99	184	4	4	1	1	5
5+ pokojů	-	-	-	-	-	-	-	-	-	-	-	-	-	-
Nezj. kategorie														
byty celkem	-	-	-	-	9	9	100,0	-	-	-	-	9	9	15
z toho:														
1 obytná místnost	-	-	-	-	-	-	-	-	-	-	-	-	-	-
2 pokoje	-	-	-	-	-	-	-	-	-	-	-	-	-	-
3 pokoje	-	-	-	-	-	-	-	-	-	-	-	-	-	-
4 pokoje	-	-	-	-	-	-	-	-	-	-	-	-	-	-
5+ pokojů	-	-	-	-	-	-	-	-	-	-	-	-	-	-
Úhrnem														
byty celkem	887	79	362	446	17	904	100,0	55114	86768	3060	2868	1042	1012	2718
z toho:														
1 obytná místnost	53	7	15	31	1	54	6,0	1641	2881	77	54	58	57	111
2 pokoje	217	21	80	116	1	218	24,1	10008	16466	498	436	240	238	512
3 pokoje	274	23	120	131	-	274	30,3	15731	24685	876	822	313	305	813
4 pokoje	206	16	85	105	-	206	22,8	15176	23282	858	824	242	232	713
5+ pokojů	137	12	62	63	1	138	15,3	12558	19454	751	732	175	166	548

## 2. Bytové domy - byty v osobním vlastnictví

Tab. č. 350 Trvale obydlené byty podle velikosti kuchyně, plochy bytu, počtu obytných místností, počtu cenзовých domácností a bydlících osob, podle kategorie a velikosti bytu a podle druhu domu a právního důvodu užívání bytu

Králíky

Kategorie, velikost bytu	Počet bytů							Plocha bytů v m <sup>2</sup>		Počet obytn. míst. s plochou		Počet		
	s kuchyní a k. k.	v tom s podlah. plochou			nezjištěno	úhrnem	v %	obytná	celková	4 m <sup>2</sup> a více	8 m <sup>2</sup> a více	cenзовých domácností	hospodař. domácností	bydlících osob
		do 8 m <sup>2</sup>	8 - 12 m <sup>2</sup>	12 m <sup>2</sup> a více										
I. kategorie														
byty celkem	130	14	61	55	-	130	100,0	4979	8041	280	271	139	138	334
z toho:														
1 obytná místnost	27	4	3	20	-	27	20,8	702	1347	30	27	27	27	51
2 pokoje	67	6	41	20	-	67	51,5	2382	3824	137	134	73	72	162
3 pokoje	35	4	17	14	-	35	26,9	1828	2769	108	105	37	37	118
4 pokoje	-	-	-	-	-	-	-	-	-	-	-	-	-	-
5+ pokojů	1	-	-	1	-	1	0,8	67	101	5	5	2	2	3
II. kategorie														
byty celkem	19	3	7	9	-	19	100,0	854	1362	46	46	20	20	54
z toho:														
1 obytná místnost	3	-	1	2	-	3	15,8	82	150	3	3	3	3	4
2 pokoje	9	1	4	4	-	9	47,4	373	610	18	18	10	10	26
3 pokoje	4	2	1	1	-	4	21,1	182	255	12	12	4	4	13
4 pokoje	2	-	-	2	-	2	10,5	142	234	8	8	2	2	7
5+ pokojů	1	-	1	-	-	1	5,3	75	113	5	5	1	1	4
III. kategorie														
byty celkem	-	-	-	-	-	-	X	-	-	-	-	-	-	-
z toho:														
1 obytná místnost	-	-	-	-	-	-	X	-	-	-	-	-	-	-
2 pokoje	-	-	-	-	-	-	X	-	-	-	-	-	-	-
3 pokoje	-	-	-	-	-	-	X	-	-	-	-	-	-	-
4 pokoje	-	-	-	-	-	-	X	-	-	-	-	-	-	-
5+ pokojů	-	-	-	-	-	-	X	-	-	-	-	-	-	-
IV. kategorie														
byty celkem	-	-	-	-	-	-	X	-	-	-	-	-	-	-
z toho:														
1 obytná místnost	-	-	-	-	-	-	X	-	-	-	-	-	-	-
2 pokoje	-	-	-	-	-	-	X	-	-	-	-	-	-	-
3 pokoje	-	-	-	-	-	-	X	-	-	-	-	-	-	-
4 pokoje	-	-	-	-	-	-	X	-	-	-	-	-	-	-
5+ pokojů	-	-	-	-	-	-	X	-	-	-	-	-	-	-
Nezj. kategorie														
byty celkem	-	-	-	-	-	-	X	-	-	-	-	-	-	-
z toho:														
1 obytná místnost	-	-	-	-	-	-	X	-	-	-	-	-	-	-
2 pokoje	-	-	-	-	-	-	X	-	-	-	-	-	-	-
3 pokoje	-	-	-	-	-	-	X	-	-	-	-	-	-	-
4 pokoje	-	-	-	-	-	-	X	-	-	-	-	-	-	-
5+ pokojů	-	-	-	-	-	-	X	-	-	-	-	-	-	-
Úhrnem														
byty celkem	149	17	68	64	-	149	100,0	5833	9403	326	317	159	158	388
z toho:														
1 obytná místnost	30	4	4	22	-	30	20,1	784	1497	33	30	30	30	55
2 pokoje	76	7	45	24	-	76	51,0	2755	4434	155	152	83	82	188
3 pokoje	39	6	18	15	-	39	26,2	2010	3024	120	117	41	41	131
4 pokoje	2	-	-	2	-	2	1,3	142	234	8	8	2	2	7
5+ pokojů	2	-	1	1	-	2	1,3	142	214	10	10	3	3	7

## 3. Bytové domy - byty nájemní

Tab. č. 350 Trvale obydlené byty podle velikosti kuchyně, plochy bytu, počtu obytných místností, počtu cenзовých domácností a bydlících osob, podle kategorie a velikosti bytu a podle druhu domu a právního důvodu užívání bytu

Králiky

Kategorie, velikost bytu	Počet bytů							Plocha bytů v m <sup>2</sup>		Počet obytn. míst. s plochou		Počet		
	s kuchyní a k. k.	v tom s podlah. plochou			nezjištěno	úhrnem	v %	obytná	celková	4 m <sup>2</sup> a více	8 m <sup>2</sup> a více	cenзовých domácností	hospodař. domácností	bydlících osob
		do 8 m <sup>2</sup>	8 - 12 m <sup>2</sup>	12 m <sup>2</sup> a více										
I. kategorie														
byty celkem	382	72	206	104	12	394	100,0	15160	23060	853	829	427	422	1073
z toho:														
1 obytná místnost	92	26	26	40	10	102	25,9	2424	4166	108	102	110	109	181
2 pokoje	156	28	81	47	1	157	39,8	5856	9115	329	314	170	168	435
3 pokoje	127	14	96	17	1	128	32,5	6410	9139	387	384	137	136	424
4 pokoje	6	3	3	-	-	6	1,5	403	538	24	24	7	6	24
5+ pokojů	1	1	-	-	-	1	0,3	67	102	5	5	3	3	9
II. kategorie														
byty celkem	69	12	18	39	1	70	100,0	2795	4417	148	145	74	74	207
z toho:														
1 obytná místnost	12	2	-	10	1	13	18,6	373	643	13	13	13	13	27
2 pokoje	41	4	10	27	-	41	58,6	1565	2542	82	82	44	44	133
3 pokoje	14	6	7	1	-	14	20,0	749	1061	45	42	15	15	41
4 pokoje	2	-	1	1	-	2	2,9	108	171	8	8	2	2	6
5+ pokojů	-	-	-	-	-	-	-	-	-	-	-	-	-	-
III. kategorie														
byty celkem	12	4	1	7	2	14	100,0	446	578	20	20	17	16	28
z toho:														
1 obytná místnost	6	3	-	3	2	8	57,1	127	190	8	8	10	10	12
2 pokoje	6	1	1	4	-	6	42,9	319	388	12	12	7	6	16
3 pokoje	-	-	-	-	-	-	-	-	-	-	-	-	-	-
4 pokoje	-	-	-	-	-	-	-	-	-	-	-	-	-	-
5+ pokojů	-	-	-	-	-	-	-	-	-	-	-	-	-	-
IV. kategorie														
byty celkem	5	-	3	2	5	10	100,0	235	309	11	11	11	11	20
z toho:														
1 obytná místnost	3	-	3	-	4	7	70,0	160	204	7	7	7	7	12
2 pokoje	2	-	-	2	-	2	20,0	75	105	4	4	2	2	3
3 pokoje	-	-	-	-	-	-	-	-	-	-	-	-	-	-
4 pokoje	-	-	-	-	-	-	-	-	-	-	-	-	-	-
5+ pokojů	-	-	-	-	-	-	-	-	-	-	-	-	-	-
Nezj. kategorie														
byty celkem	-	-	-	-	1	1	100,0	15	15	1	1	1	1	1
z toho:														
1 obytná místnost	-	-	-	-	1	1	100,0	15	15	1	1	1	1	1
2 pokoje	-	-	-	-	-	-	-	-	-	-	-	-	-	-
3 pokoje	-	-	-	-	-	-	-	-	-	-	-	-	-	-
4 pokoje	-	-	-	-	-	-	-	-	-	-	-	-	-	-
5+ pokojů	-	-	-	-	-	-	-	-	-	-	-	-	-	-
Úhrnem														
byty celkem	468	88	228	152	21	489	100,0	18651	28379	1033	1006	530	524	1329
z toho:														
1 obytná místnost	113	31	29	53	18	131	26,8	3099	5218	137	131	141	140	233
2 pokoje	205	33	92	80	1	206	42,1	7815	12150	427	412	223	220	587
3 pokoje	141	20	103	18	1	142	29,0	7159	10200	432	426	152	151	465
4 pokoje	8	3	4	1	-	8	1,6	511	709	32	32	9	8	30
5+ pokojů	1	1	-	-	-	1	0,2	67	102	5	5	3	3	9

## 4. Bytové domy - byty družstevní

Tab. č. 350 Trvale obydlené byty podle velikosti kuchyně, plochy bytu, počtu obytných místností, počtu cenзовých domácností a bydlících osob, podle kategorie a velikosti bytu a podle druhu domu a právního důvodu užívání bytu

Králíky

Kategorie, velikost bytu	Počet bytů							Plocha bytů v m <sup>2</sup>		Počet obytn. míst. s plochou		Počet		
	s kuchyní a k. k.	v tom s podlah. plochou			nezjištěno	úhrnem	v %	obytná	celková	4 m <sup>2</sup> a více	8 m <sup>2</sup> a více	cenзовých domácností	hospodař. domácností	bydlících osob
		do 8 m <sup>2</sup>	8 - 12 m <sup>2</sup>	12 m <sup>2</sup> a více										
I. kategorie														
byty celkem	38	8	25	5	-	38	100,0	1737	2559	106	103	40	40	110
z toho:														
1 obytná místnost	3	1	2	-	-	3	7,9	95	146	6	3	3	3	4
2 pokoje	6	1	4	1	-	6	15,8	229	364	12	12	6	6	14
3 pokoje	28	6	18	4	-	28	73,7	1370	1988	84	84	30	30	90
4 pokoje	1	-	1	-	-	1	2,6	43	61	4	4	1	1	2
5+ pokojů	-	-	-	-	-	-	-	-	-	-	-	-	-	-
II. kategorie														
byty celkem	5	-	-	5	-	5	100,0	242	341	13	13	5	5	14
z toho:														
1 obytná místnost	-	-	-	-	-	-	-	-	-	-	-	-	-	-
2 pokoje	2	-	-	2	-	2	40,0	80	126	4	4	2	2	7
3 pokoje	3	-	-	3	-	3	60,0	162	215	9	9	3	3	7
4 pokoje	-	-	-	-	-	-	-	-	-	-	-	-	-	-
5+ pokojů	-	-	-	-	-	-	-	-	-	-	-	-	-	-
III. kategorie														
byty celkem	-	-	-	-	-	-	X	-	-	-	-	-	-	-
z toho:														
1 obytná místnost	-	-	-	-	-	-	X	-	-	-	-	-	-	-
2 pokoje	-	-	-	-	-	-	X	-	-	-	-	-	-	-
3 pokoje	-	-	-	-	-	-	X	-	-	-	-	-	-	-
4 pokoje	-	-	-	-	-	-	X	-	-	-	-	-	-	-
5+ pokojů	-	-	-	-	-	-	X	-	-	-	-	-	-	-
IV. kategorie														
byty celkem	-	-	-	-	-	-	X	-	-	-	-	-	-	-
z toho:														
1 obytná místnost	-	-	-	-	-	-	X	-	-	-	-	-	-	-
2 pokoje	-	-	-	-	-	-	X	-	-	-	-	-	-	-
3 pokoje	-	-	-	-	-	-	X	-	-	-	-	-	-	-
4 pokoje	-	-	-	-	-	-	X	-	-	-	-	-	-	-
5+ pokojů	-	-	-	-	-	-	X	-	-	-	-	-	-	-
Nezj. kategorie														
byty celkem	-	-	-	-	-	-	X	-	-	-	-	-	-	-
z toho:														
1 obytná místnost	-	-	-	-	-	-	X	-	-	-	-	-	-	-
2 pokoje	-	-	-	-	-	-	X	-	-	-	-	-	-	-
3 pokoje	-	-	-	-	-	-	X	-	-	-	-	-	-	-
4 pokoje	-	-	-	-	-	-	X	-	-	-	-	-	-	-
5+ pokojů	-	-	-	-	-	-	X	-	-	-	-	-	-	-
Úhrnem														
byty celkem	43	8	25	10	-	43	100,0	1979	2900	119	116	45	45	124
z toho:														
1 obytná místnost	3	1	2	-	-	3	7,0	95	146	6	3	3	3	4
2 pokoje	8	1	4	3	-	8	18,6	309	490	16	16	8	8	21
3 pokoje	31	6	18	7	-	31	72,1	1532	2203	93	93	33	33	97
4 pokoje	1	-	1	-	-	1	2,3	43	61	4	4	1	1	2
5+ pokojů	-	-	-	-	-	-	-	-	-	-	-	-	-	-

5. Bytové domy - byty členů družstva  
založeného v průběhu privatizace

Tab. č. 350 Trvale obydlené byty podle velikosti kuchyně, plochy bytu, počtu  
obytných místností, počtu cenzových domácností a bydlících osob,  
podle kategorie a velikosti bytu a podle druhu domu a právního důvodu užívání bytu

Králíky

Kategorie, velikost bytu	Počet bytů							Plocha bytů v m <sup>2</sup>		Počet obytn. míst. s plochou		Počet		
	s kuchyní a k. k.	v tom s podlah. plochou			nezjištěno	úhrnem	v %	obytná	celková	4 m <sup>2</sup> a více	8 m <sup>2</sup> a více	cenzových domácností	hospodář. domácností	bydlících osob
		do 8 m <sup>2</sup>	8 - 12 m <sup>2</sup>	12 m <sup>2</sup> a více										
I. kategorie														
byty celkem	11	1	10	-	-	11	100,0	386	574	22	22	12	12	32
z toho:														
1 obytná místnost	-	-	-	-	-	-	-	-	-	-	-	-	-	-
2 pokoje	11	1	10	-	-	11	100,0	386	574	22	22	12	12	32
3 pokoje	-	-	-	-	-	-	-	-	-	-	-	-	-	-
4 pokoje	-	-	-	-	-	-	-	-	-	-	-	-	-	-
5+ pokojů	-	-	-	-	-	-	-	-	-	-	-	-	-	-
II. kategorie														
byty celkem	-	-	-	-	-	-	X	-	-	-	-	-	-	-
z toho:														
1 obytná místnost	-	-	-	-	-	-	X	-	-	-	-	-	-	-
2 pokoje	-	-	-	-	-	-	X	-	-	-	-	-	-	-
3 pokoje	-	-	-	-	-	-	X	-	-	-	-	-	-	-
4 pokoje	-	-	-	-	-	-	X	-	-	-	-	-	-	-
5+ pokojů	-	-	-	-	-	-	X	-	-	-	-	-	-	-
III. kategorie														
byty celkem	-	-	-	-	-	-	X	-	-	-	-	-	-	-
z toho:														
1 obytná místnost	-	-	-	-	-	-	X	-	-	-	-	-	-	-
2 pokoje	-	-	-	-	-	-	X	-	-	-	-	-	-	-
3 pokoje	-	-	-	-	-	-	X	-	-	-	-	-	-	-
4 pokoje	-	-	-	-	-	-	X	-	-	-	-	-	-	-
5+ pokojů	-	-	-	-	-	-	X	-	-	-	-	-	-	-
IV. kategorie														
byty celkem	-	-	-	-	-	-	X	-	-	-	-	-	-	-
z toho:														
1 obytná místnost	-	-	-	-	-	-	X	-	-	-	-	-	-	-
2 pokoje	-	-	-	-	-	-	X	-	-	-	-	-	-	-
3 pokoje	-	-	-	-	-	-	X	-	-	-	-	-	-	-
4 pokoje	-	-	-	-	-	-	X	-	-	-	-	-	-	-
5+ pokojů	-	-	-	-	-	-	X	-	-	-	-	-	-	-
Nezj. kategorie														
byty celkem	-	-	-	-	-	-	X	-	-	-	-	-	-	-
z toho:														
1 obytná místnost	-	-	-	-	-	-	X	-	-	-	-	-	-	-
2 pokoje	-	-	-	-	-	-	X	-	-	-	-	-	-	-
3 pokoje	-	-	-	-	-	-	X	-	-	-	-	-	-	-
4 pokoje	-	-	-	-	-	-	X	-	-	-	-	-	-	-
5+ pokojů	-	-	-	-	-	-	X	-	-	-	-	-	-	-
Úhrnem														
byty celkem	11	1	10	-	-	11	100,0	386	574	22	22	12	12	32
z toho:														
1 obytná místnost	-	-	-	-	-	-	-	-	-	-	-	-	-	-
2 pokoje	11	1	10	-	-	11	100,0	386	574	22	22	12	12	32
3 pokoje	-	-	-	-	-	-	-	-	-	-	-	-	-	-
4 pokoje	-	-	-	-	-	-	-	-	-	-	-	-	-	-
5+ pokojů	-	-	-	-	-	-	-	-	-	-	-	-	-	-

6. Bytové domy - byty ostatní

Tab. č. 350 Trvale obydlené byty podle velikosti kuchyně, plochy bytu, počtu obytných místností, počtu cenзовých domácností a bydlících osob, podle kategorie a velikosti bytu a podle druhu domu a právního důvodu užívání bytu

Králíky

Kategorie, velikost bytu	Počet bytů							Plocha bytů v m <sup>2</sup>		Počet obytn. míst. s plochou		Počet		
	s kuchyní a k. k.	v tom s podlah. plochou			nezjištěno	úhrnem	v %	obytná	celková	4 m <sup>2</sup> a více	8 m <sup>2</sup> a více	cenзовých domácností	hospodář. domácností	bydlících osob
		do 8 m <sup>2</sup>	8 - 12 m <sup>2</sup>	12 m <sup>2</sup> a více										
I. kategorie														
byty celkem	24	2	13	9	-	24	100,0	1121	1703	62	59	27	27	68
z toho:														
1 obytná místnost	2	-	-	2	-	2	8,3	57	110	2	2	2	2	7
2 pokoje	13	1	6	6	-	13	54,2	539	800	29	26	14	14	22
3 pokoje	6	1	4	1	-	6	25,0	311	483	18	18	7	7	28
4 pokoje	2	-	2	-	-	2	8,3	162	216	8	8	3	3	8
5+ pokojů	1	-	1	-	-	1	4,2	52	94	5	5	1	1	3
II. kategorie														
byty celkem	4	1	1	2	-	4	100,0	164	261	9	9	5	5	22
z toho:														
1 obytná místnost	-	-	-	-	-	-	-	-	-	-	-	-	-	-
2 pokoje	3	-	1	2	-	3	75,0	110	193	6	6	4	4	18
3 pokoje	1	1	-	-	-	1	25,0	54	68	3	3	1	1	4
4 pokoje	-	-	-	-	-	-	-	-	-	-	-	-	-	-
5+ pokojů	-	-	-	-	-	-	-	-	-	-	-	-	-	-
III. kategorie														
byty celkem	-	-	-	-	-	-	X	-	-	-	-	-	-	-
z toho:														
1 obytná místnost	-	-	-	-	-	-	X	-	-	-	-	-	-	-
2 pokoje	-	-	-	-	-	-	X	-	-	-	-	-	-	-
3 pokoje	-	-	-	-	-	-	X	-	-	-	-	-	-	-
4 pokoje	-	-	-	-	-	-	X	-	-	-	-	-	-	-
5+ pokojů	-	-	-	-	-	-	X	-	-	-	-	-	-	-
IV. kategorie														
byty celkem	-	-	-	-	-	-	X	-	-	-	-	-	-	-
z toho:														
1 obytná místnost	-	-	-	-	-	-	X	-	-	-	-	-	-	-
2 pokoje	-	-	-	-	-	-	X	-	-	-	-	-	-	-
3 pokoje	-	-	-	-	-	-	X	-	-	-	-	-	-	-
4 pokoje	-	-	-	-	-	-	X	-	-	-	-	-	-	-
5+ pokojů	-	-	-	-	-	-	X	-	-	-	-	-	-	-
Nezj. kategorie														
byty celkem	-	-	-	-	-	-	X	-	-	-	-	-	-	-
z toho:														
1 obytná místnost	-	-	-	-	-	-	X	-	-	-	-	-	-	-
2 pokoje	-	-	-	-	-	-	X	-	-	-	-	-	-	-
3 pokoje	-	-	-	-	-	-	X	-	-	-	-	-	-	-
4 pokoje	-	-	-	-	-	-	X	-	-	-	-	-	-	-
5+ pokojů	-	-	-	-	-	-	X	-	-	-	-	-	-	-
Úhrnem														
byty celkem	28	3	14	11	-	28	100,0	1285	1964	71	68	32	32	90
z toho:														
1 obytná místnost	2	-	-	2	-	2	7,1	57	110	2	2	2	2	7
2 pokoje	16	1	7	8	-	16	57,1	649	993	35	32	18	18	40
3 pokoje	7	2	4	1	-	7	25,0	365	551	21	21	8	8	32
4 pokoje	2	-	2	-	-	2	7,1	162	216	8	8	3	3	8
5+ pokojů	1	-	1	-	-	1	3,6	52	94	5	5	1	1	3



7. Ostatní budovy

Tab. č. 350 Trvale obydlené byty podle velikosti kuchyně, plochy bytu, počtu obytných místností, počtu cenзовých domácností a bydlících osob, podle kategorie a velikosti bytu a podle druhu domu a právního důvodu užívání bytu

Králíky

Kategorie, velikost bytu	Počet bytů							Plocha bytů v m <sup>2</sup>		Počet obytn. míst. s plochou		Počet		
	s kuchyní a k. k.	v tom s podlah. plochou			nezjištěno	úhrnem	v %	obytná	celková	4 m <sup>2</sup> a více	8 m <sup>2</sup> a více	cenзовých domácností	hospodař. domácností	bydlících osob
		do 8 m <sup>2</sup>	8 - 12 m <sup>2</sup>	12 m <sup>2</sup> a více										
I. kategorie														
byty celkem	37	3	14	20	1	38	100,0	2202	3320	111	107	44	44	91
z toho:														
1 obytná místnost	2	2	-	-	-	2	5,3	46	69	2	2	2	2	2
2 pokoje	14	1	5	8	-	14	36,8	680	1072	30	28	18	18	39
3 pokoje	16	-	6	10	-	16	42,1	974	1446	50	48	17	17	34
4 pokoje	3	-	2	1	-	3	7,9	256	379	12	12	3	3	8
5+ pokojů	2	-	1	1	-	2	5,3	246	354	17	17	3	3	7
II. kategorie														
byty celkem	6	-	3	3	-	6	100,0	383	553	15	15	7	7	15
z toho:														
1 obytná místnost	-	-	-	-	-	-	-	-	-	-	-	-	-	-
2 pokoje	4	-	2	2	-	4	66,7	218	348	8	8	4	4	9
3 pokoje	1	-	1	-	-	1	16,7	51	69	3	3	2	2	3
4 pokoje	1	-	-	1	-	1	16,7	114	136	4	4	1	1	3
5+ pokojů	-	-	-	-	-	-	-	-	-	-	-	-	-	-
III. kategorie														
byty celkem	-	-	-	-	1	1	100,0	-	-	-	-	1	1	1
z toho:														
1 obytná místnost	-	-	-	-	-	-	-	-	-	-	-	-	-	-
2 pokoje	-	-	-	-	-	-	-	-	-	-	-	-	-	-
3 pokoje	-	-	-	-	-	-	-	-	-	-	-	-	-	-
4 pokoje	-	-	-	-	-	-	-	-	-	-	-	-	-	-
5+ pokojů	-	-	-	-	-	-	-	-	-	-	-	-	-	-
IV. kategorie														
byty celkem	-	-	-	-	-	-	X	-	-	-	-	-	-	-
z toho:														
1 obytná místnost	-	-	-	-	-	-	X	-	-	-	-	-	-	-
2 pokoje	-	-	-	-	-	-	X	-	-	-	-	-	-	-
3 pokoje	-	-	-	-	-	-	X	-	-	-	-	-	-	-
4 pokoje	-	-	-	-	-	-	X	-	-	-	-	-	-	-
5+ pokojů	-	-	-	-	-	-	X	-	-	-	-	-	-	-
Nezj. kategorie														
byty celkem	-	-	-	-	1	1	100,0	-	-	-	-	1	1	3
z toho:														
1 obytná místnost	-	-	-	-	-	-	-	-	-	-	-	-	-	-
2 pokoje	-	-	-	-	-	-	-	-	-	-	-	-	-	-
3 pokoje	-	-	-	-	-	-	-	-	-	-	-	-	-	-
4 pokoje	-	-	-	-	-	-	-	-	-	-	-	-	-	-
5+ pokojů	-	-	-	-	-	-	-	-	-	-	-	-	-	-
Úhrnem														
byty celkem	43	3	17	23	3	46	100,0	2585	3873	126	122	53	53	110
z toho:														
1 obytná místnost	2	2	-	-	-	2	4,3	46	69	2	2	2	2	2
2 pokoje	18	1	7	10	-	18	39,1	898	1420	38	36	22	22	48
3 pokoje	17	-	7	10	-	17	37,0	1025	1515	53	51	19	19	37
4 pokoje	4	-	2	2	-	4	8,7	370	515	16	16	4	4	11
5+ pokojů	2	-	1	1	-	2	4,3	246	354	17	17	3	3	7

8. Domovní fond úhrnem

Tab. č. 350 Trvale obydlené byty podle velikosti kuchyně, plochy bytu, počtu obytných místností, počtu cenзовých domácností a bydlících osob, podle kategorie a velikosti bytu a podle druhu domu a právního důvodu užívání bytu

Králíky

Kategorie, velikost bytu	Počet bytů							Plocha bytů v m <sup>2</sup>		Počet obytn. míst. s plochou		Počet		
	s kuchyní a k. k.	v tom s podlah. plochou			nezjištěno	úhrnem	v %	obytná	celková	4 m <sup>2</sup> a více	8 m <sup>2</sup> a více	cenзовých domácností	hospodář. domácností	bydlících osob
		do 8 m <sup>2</sup>	8 - 12 m <sup>2</sup>	12 m <sup>2</sup> a více										
I. kategorie														
byty celkem	1324	169	632	523	16	1340	100,0	71041	110240	4009	3818	1506	1477	3945
z toho:														
1 obytná místnost	141	34	35	72	10	151	11,3	3819	6718	172	151	161	160	287
2 pokoje	408	57	203	148	2	410	30,6	16451	26243	883	820	447	444	1045
3 pokoje	439	46	241	152	1	440	32,8	23925	36074	1378	1320	486	480	1373
4 pokoje	202	19	91	92	-	202	15,1	14781	22503	839	808	236	225	703
5+ pokojů	134	13	62	59	-	134	10,0	12065	18702	737	719	173	165	533
II. kategorie														
byty celkem	243	22	76	145	1	244	100,0	12109	19351	619	580	275	269	679
z toho:														
1 obytná místnost	35	4	9	22	1	36	14,8	1073	1892	47	36	37	36	70
2 pokoje	117	7	34	76	-	117	48,0	5254	8506	251	234	132	130	326
3 pokoje	63	11	27	25	-	63	25,8	3494	5455	196	189	72	70	186
4 pokoje	19	-	3	16	-	19	7,8	1438	2217	79	76	23	23	59
5+ pokojů	9	-	3	6	-	9	3,7	850	1281	46	45	11	10	38
III. kategorie														
byty celkem	38	6	9	23	5	43	100,0	1625	2562	79	74	46	45	87
z toho:														
1 obytná místnost	14	5	2	7	2	16	37,2	358	577	17	16	18	18	27
2 pokoje	20	1	6	13	-	20	46,5	875	1370	44	40	21	20	47
3 pokoje	3	-	1	2	-	3	7,0	156	267	9	9	3	3	4
4 pokoje	1	-	-	1	-	1	2,3	86	113	4	4	1	1	4
5+ pokojů	-	-	-	-	1	1	2,3	150	235	5	5	1	1	3
IV. kategorie														
byty celkem	24	2	7	15	8	32	100,0	1043	1693	49	46	35	34	61
z toho:														
1 obytná místnost	13	2	4	7	5	18	56,3	457	719	20	18	19	19	27
2 pokoje	6	-	2	4	-	6	18,8	240	408	13	12	6	6	10
3 pokoje	4	-	1	3	-	4	12,5	247	382	12	12	5	4	12
4 pokoje	1	-	-	1	-	1	3,1	99	184	4	4	1	1	5
5+ pokojů	-	-	-	-	-	-	-	-	-	-	-	-	-	-
Nezj. kategorie														
byty celkem	-	-	-	-	11	11	100,0	15	15	1	1	11	11	19
z toho:														
1 obytná místnost	-	-	-	-	1	1	9,1	15	15	1	1	1	1	1
2 pokoje	-	-	-	-	-	-	-	-	-	-	-	-	-	-
3 pokoje	-	-	-	-	-	-	-	-	-	-	-	-	-	-
4 pokoje	-	-	-	-	-	-	-	-	-	-	-	-	-	-
5+ pokojů	-	-	-	-	-	-	-	-	-	-	-	-	-	-
Úhrnem														
byty celkem	1629	199	724	706	41	1670	100,0	85833	133861	4757	4519	1873	1836	4791
z toho:														
1 obytná místnost	203	45	50	108	19	222	13,3	5722	9921	257	222	236	234	412
2 pokoje	551	65	245	241	2	553	33,1	22820	36527	1191	1106	606	600	1428
3 pokoje	509	57	270	182	1	510	30,5	27822	42178	1595	1530	566	557	1575
4 pokoje	223	19	94	110	-	223	13,4	16404	25017	926	892	261	250	771
5+ pokojů	143	13	65	65	1	144	8,6	13065	20218	788	769	185	176	574

9. z toho rodinné domy s 1 bytem

Tab. č. 350 Trvale obydlené byty podle velikosti kuchyně, plochy bytu, počtu obytných místností, počtu cenзовých domácností a bydlících osob, podle kategorie a velikosti bytu a podle druhu domu a právního důvodu užívání bytu

Králíky

Kategorie, velikost bytu	Počet bytů							Plocha bytů v m2		Počet obytn. míst. s plochou		Počet		
	s kuchyní a k. k.	v tom s podlah. plochou			nezjištěno	úhrnem	v %	obytná	celková	4 m2 a více	8 m2 a více	cenзовých domácností	hospodář. domácností	bydlících osob
		do 8 m2	8 - 12 m2	12 m2 a více										
I. kategorie														
byty celkem	459	39	199	221	1	460	100,0	32730	51410	1868	1761	545	527	1556
z toho:														
1 obytná místnost	4	1	2	1	-	4	0,9	121	215	6	4	4	4	12
2 pokoje	56	6	20	30	-	56	12,2	2760	4679	132	112	64	64	148
3 pokoje	116	9	46	61	-	116	25,2	6986	11125	385	348	132	130	347
4 pokoje	160	12	74	74	-	160	34,8	11748	18113	671	640	186	178	559
5+ pokojů	123	11	57	55	-	123	26,7	11115	17278	674	657	158	150	489
II. kategorie														
byty celkem	104	4	28	72	-	104	100,0	5962	9719	296	266	122	118	280
z toho:														
1 obytná místnost	13	2	3	8	-	13	12,5	449	800	23	13	13	13	25
2 pokoje	45	1	10	34	-	45	43,3	2313	3784	106	90	54	52	110
3 pokoje	28	1	11	16	-	28	26,9	1666	2787	85	84	32	31	83
4 pokoje	11	-	2	9	-	11	10,6	872	1351	46	44	14	14	32
5+ pokojů	7	-	2	5	-	7	6,7	662	997	36	35	9	8	30
III. kategorie														
byty celkem	19	2	5	12	2	21	100,0	962	1606	45	42	21	21	42
z toho:														
1 obytná místnost	5	2	1	2	-	5	23,8	153	249	5	5	5	5	10
2 pokoje	11	-	4	7	-	11	52,4	453	808	25	22	11	11	21
3 pokoje	2	-	-	2	-	2	9,5	120	201	6	6	2	2	3
4 pokoje	1	-	-	1	-	1	4,8	86	113	4	4	1	1	4
5+ pokojů	-	-	-	-	1	1	4,8	150	235	5	5	1	1	3
IV. kategorie														
byty celkem	16	2	3	11	3	19	100,0	688	1171	31	29	21	20	38
z toho:														
1 obytná místnost	9	2	1	6	1	10	52,6	274	468	12	10	11	11	14
2 pokoje	3	-	1	2	-	3	15,8	105	186	6	6	3	3	6
3 pokoje	3	-	1	2	-	3	15,8	210	333	9	9	4	3	11
4 pokoje	1	-	-	1	-	1	5,3	99	184	4	4	1	1	5
5+ pokojů	-	-	-	-	-	-	-	-	-	-	-	-	-	-
Nezj. kategorie														
byty celkem	-	-	-	-	8	8	100,0	-	-	-	-	8	8	14
z toho:														
1 obytná místnost	-	-	-	-	-	-	-	-	-	-	-	-	-	-
2 pokoje	-	-	-	-	-	-	-	-	-	-	-	-	-	-
3 pokoje	-	-	-	-	-	-	-	-	-	-	-	-	-	-
4 pokoje	-	-	-	-	-	-	-	-	-	-	-	-	-	-
5+ pokojů	-	-	-	-	-	-	-	-	-	-	-	-	-	-
Úhrnem														
byty celkem	598	47	235	316	14	612	100,0	40342	63906	2240	2098	717	694	1930
z toho:														
1 obytná místnost	31	7	7	17	1	32	5,2	997	1732	46	32	33	33	61
2 pokoje	115	7	35	73	-	115	18,8	5631	9457	269	230	132	130	285
3 pokoje	149	10	58	81	-	149	24,3	8982	14446	485	447	170	166	444
4 pokoje	173	12	76	85	-	173	28,3	12805	19761	725	692	202	194	600
5+ pokojů	130	11	59	60	1	131	21,4	11927	18510	715	697	168	159	522

1. Rodinné domy

Tab. č. 351 Trvale obydlené byty podle období výstavby nebo rekonstrukce domu, podle kategorie a velikosti bytu a podle druhu domu a právního důvodu užívání bytu

Králiky

Kategorie, velikost bytu	Byty v domech postavených nebo rekonstruovaných v období										Počet bytů celkem	
	do r. 1899	1900 - 1919	1920 - 1945	1946 - 1960	1961 - 1970	1971 - 1980	1981 - 1990	1991 - 1995	1996 a později	nezjištěno		
I. kategorie												
1 obytná místnost	3	-	2	-	1	8	-	-	1	-	-	15
2 pokoje	16	12	34	3	6	56	10	3	2	-	-	142
3 pokoje	18	19	49	4	15	85	23	5	9	-	-	227
4 pokoje	9	10	22	4	7	87	34	9	8	-	-	190
5+ pokojů	8	4	9	1	3	53	28	11	12	-	-	129
nezjištěno	-	-	-	-	-	1	-	1	-	-	-	2
celkem	54	45	116	12	32	290	95	29	32	-	-	705
II. kategorie												
1 obytná místnost	6	6	5	1	-	1	-	1	-	-	-	20
2 pokoje	13	11	16	5	4	4	3	-	1	1	-	58
3 pokoje	11	6	7	-	1	12	3	-	-	-	-	40
4 pokoje	1	-	7	-	1	2	-	2	1	-	-	14
5+ pokojů	-	1	4	-	-	2	1	-	-	-	-	8
nezjištěno	-	-	-	-	-	-	-	-	-	-	-	-
celkem	31	24	39	6	6	21	7	3	2	1	-	140
III. kategorie												
1 obytná místnost	2	2	2	-	1	1	-	-	-	-	-	8
2 pokoje	2	3	6	-	1	-	-	1	1	-	-	14
3 pokoje	2	1	-	-	-	-	-	-	-	-	-	3
4 pokoje	-	1	-	-	-	-	-	-	-	-	-	1
5+ pokojů	1	-	-	-	-	-	-	-	-	-	-	1
nezjištěno	-	-	1	-	-	-	-	-	-	-	-	1
celkem	7	7	9	-	2	1	-	1	1	-	-	28
IV. kategorie												
1 obytná místnost	4	3	2	1	1	-	-	-	-	-	-	11
2 pokoje	1	1	-	-	-	-	-	1	1	-	-	4
3 pokoje	-	-	1	2	-	-	-	1	-	-	-	4
4 pokoje	-	1	-	-	-	-	-	-	-	-	-	1
5+ pokojů	-	-	-	-	-	-	-	-	-	-	-	-
nezjištěno	-	-	-	-	-	-	-	-	-	2	-	2
celkem	5	5	3	3	1	-	-	2	1	2	-	22
Nezj. kategorie												
1 obytná místnost	-	-	-	-	-	-	-	-	-	-	-	-
2 pokoje	-	-	-	-	-	-	-	-	-	-	-	-
3 pokoje	-	-	-	-	-	-	-	-	-	-	-	-
4 pokoje	-	-	-	-	-	-	-	-	-	-	-	-
5+ pokojů	-	-	-	-	-	-	-	-	-	-	-	-
nezjištěno	-	-	2	-	-	-	-	-	-	7	-	9
celkem	-	-	2	-	-	-	-	-	-	7	-	9
Úhrnem												
1 obytná místnost	15	11	11	2	3	10	-	1	1	-	-	54
2 pokoje	32	27	56	8	11	60	13	5	5	1	-	218
3 pokoje	31	26	57	6	16	97	26	6	9	-	-	274
4 pokoje	10	12	29	4	8	89	34	11	9	-	-	206
5+ pokojů	9	5	13	1	3	55	29	11	12	-	-	138
nezjištěno	-	-	3	-	-	1	-	1	-	9	-	14
celkem	97	81	169	21	41	312	102	35	36	10	-	904

2. Bytové domy - byty v osobním vlastnictví

Tab. č. 351 Trvale obydlené byty podle období výstavby nebo rekonstrukce domu, podle kategorie a velikosti bytu a podle druhu domu a právního důvodu užívání bytu

Králiky

Kategorie, velikost bytu	Byty v domech postavených nebo rekonstruovaných v období										Počet bytů celkem
	do r. 1899	1900 - 1919	1920 - 1945	1946 - 1960	1961 - 1970	1971 - 1980	1981 - 1990	1991 - 1995	1996 a později	nezjištěno	
I. kategorie											
1 obytná místnost	-	8	13	-	1	5	-	-	-	-	27
2 pokoje	1	4	24	3	30	5	-	-	-	-	67
3 pokoje	1	1	8	9	2	13	-	-	1	-	35
4 pokoje	-	-	-	-	-	-	-	-	-	-	-
5+ pokojů	-	-	-	-	1	-	-	-	-	-	1
nezjištěno	-	-	-	-	-	-	-	-	-	-	-
celkem	2	13	45	12	34	23	-	-	1	-	130
II. kategorie											
1 obytná místnost	1	-	2	-	-	-	-	-	-	-	3
2 pokoje	-	-	4	-	4	1	-	-	-	-	9
3 pokoje	-	-	2	-	1	-	1	-	-	-	4
4 pokoje	-	-	-	-	-	-	2	-	-	-	2
5+ pokojů	-	-	-	-	-	-	1	-	-	-	1
nezjištěno	-	-	-	-	-	-	-	-	-	-	-
celkem	1	-	8	-	5	1	4	-	-	-	19
III. kategorie											
1 obytná místnost	-	-	-	-	-	-	-	-	-	-	-
2 pokoje	-	-	-	-	-	-	-	-	-	-	-
3 pokoje	-	-	-	-	-	-	-	-	-	-	-
4 pokoje	-	-	-	-	-	-	-	-	-	-	-
5+ pokojů	-	-	-	-	-	-	-	-	-	-	-
nezjištěno	-	-	-	-	-	-	-	-	-	-	-
celkem	-	-	-	-	-	-	-	-	-	-	-
IV. kategorie											
1 obytná místnost	-	-	-	-	-	-	-	-	-	-	-
2 pokoje	-	-	-	-	-	-	-	-	-	-	-
3 pokoje	-	-	-	-	-	-	-	-	-	-	-
4 pokoje	-	-	-	-	-	-	-	-	-	-	-
5+ pokojů	-	-	-	-	-	-	-	-	-	-	-
nezjištěno	-	-	-	-	-	-	-	-	-	-	-
celkem	-	-	-	-	-	-	-	-	-	-	-
Nezj. kategorie											
1 obytná místnost	-	-	-	-	-	-	-	-	-	-	-
2 pokoje	-	-	-	-	-	-	-	-	-	-	-
3 pokoje	-	-	-	-	-	-	-	-	-	-	-
4 pokoje	-	-	-	-	-	-	-	-	-	-	-
5+ pokojů	-	-	-	-	-	-	-	-	-	-	-
nezjištěno	-	-	-	-	-	-	-	-	-	-	-
celkem	-	-	-	-	-	-	-	-	-	-	-
Úhrnem											
1 obytná místnost	1	8	15	-	1	5	-	-	-	-	30
2 pokoje	1	4	28	3	34	6	-	-	-	-	76
3 pokoje	1	1	10	9	3	13	1	-	1	-	39
4 pokoje	-	-	-	-	-	-	2	-	-	-	2
5+ pokojů	-	-	-	-	1	-	1	-	-	-	2
nezjištěno	-	-	-	-	-	-	-	-	-	-	-
celkem	3	13	53	12	39	24	4	-	1	-	149

## 3. Bytové domy - byty nájemní

Tab. č. 351 Trvale obydlené byty podle období výstavby nebo rekonstrukce domu, podle kategorie a velikosti bytu a podle druhu domu a právního důvodu užívání bytu

Králíky

Kategorie, velikost bytu	Byty v domech postavených nebo rekonstruovaných v období										Počet bytů celkem	
	do r. 1899	1900 - 1919	1920 - 1945	1946 - 1960	1961 - 1970	1971 - 1980	1981 - 1990	1991 - 1995	1996 a později	nezjištěno		
I. kategorie												
1 obytná místnost	19	6	11	5	13	11	25	12	-	-	-	102
2 pokoje	27	13	5	2	69	30	9	2	-	-	-	157
3 pokoje	5	10	2	4	35	26	45	1	-	-	-	128
4 pokoje	1	2	-	-	-	-	3	-	-	-	-	6
5+ pokojů	-	-	-	-	-	-	1	-	-	-	-	1
nezjištěno	-	-	-	-	-	-	-	-	-	-	-	-
celkem	52	31	18	11	117	67	83	15	-	-	-	394
II. kategorie												
1 obytná místnost	6	-	2	-	1	1	1	2	-	-	-	13
2 pokoje	5	7	3	1	24	-	-	1	-	-	-	41
3 pokoje	2	2	4	-	4	1	1	-	-	-	-	14
4 pokoje	-	2	-	-	-	-	-	-	-	-	-	2
5+ pokojů	-	-	-	-	-	-	-	-	-	-	-	-
nezjištěno	-	-	-	-	-	-	-	-	-	-	-	-
celkem	13	11	9	1	29	2	2	3	-	-	-	70
III. kategorie												
1 obytná místnost	1	4	3	-	-	-	-	-	-	-	-	8
2 pokoje	5	-	1	-	-	-	-	-	-	-	-	6
3 pokoje	-	-	-	-	-	-	-	-	-	-	-	-
4 pokoje	-	-	-	-	-	-	-	-	-	-	-	-
5+ pokojů	-	-	-	-	-	-	-	-	-	-	-	-
nezjištěno	-	-	-	-	-	-	-	-	-	-	-	-
celkem	6	4	4	-	-	-	-	-	-	-	-	14
IV. kategorie												
1 obytná místnost	-	3	4	-	-	-	-	-	-	-	-	7
2 pokoje	-	1	1	-	-	-	-	-	-	-	-	2
3 pokoje	-	-	-	-	-	-	-	-	-	-	-	-
4 pokoje	-	-	-	-	-	-	-	-	-	-	-	-
5+ pokojů	-	-	-	-	-	-	-	-	-	-	-	-
nezjištěno	-	-	1	-	-	-	-	-	-	-	-	1
celkem	-	4	6	-	-	-	-	-	-	-	-	10
Nezj. kategorie												
1 obytná místnost	1	-	-	-	-	-	-	-	-	-	-	1
2 pokoje	-	-	-	-	-	-	-	-	-	-	-	-
3 pokoje	-	-	-	-	-	-	-	-	-	-	-	-
4 pokoje	-	-	-	-	-	-	-	-	-	-	-	-
5+ pokojů	-	-	-	-	-	-	-	-	-	-	-	-
nezjištěno	-	-	-	-	-	-	-	-	-	-	-	-
celkem	1	-	-	-	-	-	-	-	-	-	-	1
Úhrnem												
1 obytná místnost	27	13	20	5	14	12	26	14	-	-	-	131
2 pokoje	37	21	10	3	93	30	9	3	-	-	-	206
3 pokoje	7	12	6	4	39	27	46	1	-	-	-	142
4 pokoje	1	4	-	-	-	-	3	-	-	-	-	8
5+ pokojů	-	-	-	-	-	-	1	-	-	-	-	1
nezjištěno	-	-	1	-	-	-	-	-	-	-	-	1
celkem	72	50	37	12	146	69	85	18	-	-	-	489

## 4. Bytové domy - byty družstevní

Tab. č. 351 Trvale obydlené byty podle období výstavby nebo rekonstrukce domu, podle kategorie a velikosti bytu a podle druhu domu a právního důvodu užívání bytu

Králiky

Kategorie, velikost bytu	Byty v domech postavených nebo rekonstruovaných v období										Počet bytů celkem
	do r. 1899	1900 - 1919	1920 - 1945	1946 - 1960	1961 - 1970	1971 - 1980	1981 - 1990	1991 - 1995	1996 a později	nezjištěno	
I. kategorie											
1 obytná místnost	-	-	-	1	-	-	-	2	-	-	3
2 pokoje	-	-	-	3	-	1	-	2	-	-	6
3 pokoje	-	-	-	-	-	18	-	10	-	-	28
4 pokoje	-	-	-	-	-	1	-	-	-	-	1
5+ pokojů	-	-	-	-	-	-	-	-	-	-	-
nezjištěno	-	-	-	-	-	-	-	-	-	-	-
celkem	-	-	-	4	-	20	-	14	-	-	38
II. kategorie											
1 obytná místnost	-	-	-	-	-	-	-	-	-	-	-
2 pokoje	-	-	-	-	-	2	-	-	-	-	2
3 pokoje	-	-	-	-	-	3	-	-	-	-	3
4 pokoje	-	-	-	-	-	-	-	-	-	-	-
5+ pokojů	-	-	-	-	-	-	-	-	-	-	-
nezjištěno	-	-	-	-	-	-	-	-	-	-	-
celkem	-	-	-	-	-	5	-	-	-	-	5
III. kategorie											
1 obytná místnost	-	-	-	-	-	-	-	-	-	-	-
2 pokoje	-	-	-	-	-	-	-	-	-	-	-
3 pokoje	-	-	-	-	-	-	-	-	-	-	-
4 pokoje	-	-	-	-	-	-	-	-	-	-	-
5+ pokojů	-	-	-	-	-	-	-	-	-	-	-
nezjištěno	-	-	-	-	-	-	-	-	-	-	-
celkem	-	-	-	-	-	-	-	-	-	-	-
IV. kategorie											
1 obytná místnost	-	-	-	-	-	-	-	-	-	-	-
2 pokoje	-	-	-	-	-	-	-	-	-	-	-
3 pokoje	-	-	-	-	-	-	-	-	-	-	-
4 pokoje	-	-	-	-	-	-	-	-	-	-	-
5+ pokojů	-	-	-	-	-	-	-	-	-	-	-
nezjištěno	-	-	-	-	-	-	-	-	-	-	-
celkem	-	-	-	-	-	-	-	-	-	-	-
Nezj. kategorie											
1 obytná místnost	-	-	-	-	-	-	-	-	-	-	-
2 pokoje	-	-	-	-	-	-	-	-	-	-	-
3 pokoje	-	-	-	-	-	-	-	-	-	-	-
4 pokoje	-	-	-	-	-	-	-	-	-	-	-
5+ pokojů	-	-	-	-	-	-	-	-	-	-	-
nezjištěno	-	-	-	-	-	-	-	-	-	-	-
celkem	-	-	-	-	-	-	-	-	-	-	-
Úhrnem											
1 obytná místnost	-	-	-	1	-	-	-	2	-	-	3
2 pokoje	-	-	-	3	-	3	-	2	-	-	8
3 pokoje	-	-	-	-	-	21	-	10	-	-	31
4 pokoje	-	-	-	-	-	1	-	-	-	-	1
5+ pokojů	-	-	-	-	-	-	-	-	-	-	-
nezjištěno	-	-	-	-	-	-	-	-	-	-	-
celkem	-	-	-	4	-	25	-	14	-	-	43

5. Bytové domy - byty členů družstva založeného  
v průběhu privatizace

Tab. č. 351 Trvale obydlené byty podle období výstavby nebo  
rekonstrukce domu, podle kategorie a velikosti bytu a podle druhu  
domu a právního důvodu užívání bytu

Králiky

Kategorie, velikost bytu	Byty v domech postavených nebo rekonstruovaných v období										Počet bytů celkem
	do r. 1899	1900 - 1919	1920 - 1945	1946 - 1960	1961 - 1970	1971 - 1980	1981 - 1990	1991 - 1995	1996 a později	nezjištěno	
I. kategorie											
1 obytná místnost	-	-	-	-	-	-	-	-	-	-	-
2 pokoje	-	-	-	-	11	-	-	-	-	-	11
3 pokoje	-	-	-	-	-	-	-	-	-	-	-
4 pokoje	-	-	-	-	-	-	-	-	-	-	-
5+ pokojů	-	-	-	-	-	-	-	-	-	-	-
nezjištěno	-	-	-	-	-	-	-	-	-	-	-
celkem	-	-	-	-	11	-	-	-	-	-	11
II. kategorie											
1 obytná místnost	-	-	-	-	-	-	-	-	-	-	-
2 pokoje	-	-	-	-	-	-	-	-	-	-	-
3 pokoje	-	-	-	-	-	-	-	-	-	-	-
4 pokoje	-	-	-	-	-	-	-	-	-	-	-
5+ pokojů	-	-	-	-	-	-	-	-	-	-	-
nezjištěno	-	-	-	-	-	-	-	-	-	-	-
celkem	-	-	-	-	-	-	-	-	-	-	-
III. kategorie											
1 obytná místnost	-	-	-	-	-	-	-	-	-	-	-
2 pokoje	-	-	-	-	-	-	-	-	-	-	-
3 pokoje	-	-	-	-	-	-	-	-	-	-	-
4 pokoje	-	-	-	-	-	-	-	-	-	-	-
5+ pokojů	-	-	-	-	-	-	-	-	-	-	-
nezjištěno	-	-	-	-	-	-	-	-	-	-	-
celkem	-	-	-	-	-	-	-	-	-	-	-
IV. kategorie											
1 obytná místnost	-	-	-	-	-	-	-	-	-	-	-
2 pokoje	-	-	-	-	-	-	-	-	-	-	-
3 pokoje	-	-	-	-	-	-	-	-	-	-	-
4 pokoje	-	-	-	-	-	-	-	-	-	-	-
5+ pokojů	-	-	-	-	-	-	-	-	-	-	-
nezjištěno	-	-	-	-	-	-	-	-	-	-	-
celkem	-	-	-	-	-	-	-	-	-	-	-
Nezj. kategorie											
1 obytná místnost	-	-	-	-	-	-	-	-	-	-	-
2 pokoje	-	-	-	-	-	-	-	-	-	-	-
3 pokoje	-	-	-	-	-	-	-	-	-	-	-
4 pokoje	-	-	-	-	-	-	-	-	-	-	-
5+ pokojů	-	-	-	-	-	-	-	-	-	-	-
nezjištěno	-	-	-	-	-	-	-	-	-	-	-
celkem	-	-	-	-	-	-	-	-	-	-	-
Úhrnem											
1 obytná místnost	-	-	-	-	-	-	-	-	-	-	-
2 pokoje	-	-	-	-	11	-	-	-	-	-	11
3 pokoje	-	-	-	-	-	-	-	-	-	-	-
4 pokoje	-	-	-	-	-	-	-	-	-	-	-
5+ pokojů	-	-	-	-	-	-	-	-	-	-	-
nezjištěno	-	-	-	-	-	-	-	-	-	-	-
celkem	-	-	-	-	11	-	-	-	-	-	11



6. Bytové domy - byty ostatní

Tab. č. 351 Trvale obydlené byty podle období výstavby nebo rekonstrukce domu, podle kategorie a velikosti bytu a podle druhu domu a právního důvodu užívání bytu

Králíky

Kategorie, velikost bytu	Byty v domech postavených nebo rekonstruovaných v období										Počet bytů celkem	
	do r. 1899	1900 - 1919	1920 - 1945	1946 - 1960	1961 - 1970	1971 - 1980	1981 - 1990	1991 - 1995	1996 a později	nezjištěno		
I. kategorie												
1 obytná místnost	1	-	-	-	-	-	-	1	-	-	-	2
2 pokoje	2	4	3	-	-	3	1	-	-	-	-	13
3 pokoje	-	-	2	-	-	1	1	-	2	-	-	6
4 pokoje	1	-	-	-	-	-	1	-	-	-	-	2
5+ pokojů	1	-	-	-	-	-	-	-	-	-	-	1
nezjištěno	-	-	-	-	-	-	-	-	-	-	-	-
celkem	5	4	5	-	-	4	4	-	2	-	-	24
II. kategorie												
1 obytná místnost	-	-	-	-	-	-	-	-	-	-	-	-
2 pokoje	-	2	-	-	-	1	-	-	-	-	-	3
3 pokoje	-	1	-	-	-	-	-	-	-	-	-	1
4 pokoje	-	-	-	-	-	-	-	-	-	-	-	-
5+ pokojů	-	-	-	-	-	-	-	-	-	-	-	-
nezjištěno	-	-	-	-	-	-	-	-	-	-	-	-
celkem	-	3	-	-	-	1	-	-	-	-	-	4
III. kategorie												
1 obytná místnost	-	-	-	-	-	-	-	-	-	-	-	-
2 pokoje	-	-	-	-	-	-	-	-	-	-	-	-
3 pokoje	-	-	-	-	-	-	-	-	-	-	-	-
4 pokoje	-	-	-	-	-	-	-	-	-	-	-	-
5+ pokojů	-	-	-	-	-	-	-	-	-	-	-	-
nezjištěno	-	-	-	-	-	-	-	-	-	-	-	-
celkem	-	-	-	-	-	-	-	-	-	-	-	-
IV. kategorie												
1 obytná místnost	-	-	-	-	-	-	-	-	-	-	-	-
2 pokoje	-	-	-	-	-	-	-	-	-	-	-	-
3 pokoje	-	-	-	-	-	-	-	-	-	-	-	-
4 pokoje	-	-	-	-	-	-	-	-	-	-	-	-
5+ pokojů	-	-	-	-	-	-	-	-	-	-	-	-
nezjištěno	-	-	-	-	-	-	-	-	-	-	-	-
celkem	-	-	-	-	-	-	-	-	-	-	-	-
Nezj. kategorie												
1 obytná místnost	-	-	-	-	-	-	-	-	-	-	-	-
2 pokoje	-	-	-	-	-	-	-	-	-	-	-	-
3 pokoje	-	-	-	-	-	-	-	-	-	-	-	-
4 pokoje	-	-	-	-	-	-	-	-	-	-	-	-
5+ pokojů	-	-	-	-	-	-	-	-	-	-	-	-
nezjištěno	-	-	-	-	-	-	-	-	-	-	-	-
celkem	-	-	-	-	-	-	-	-	-	-	-	-
Úhrnem												
1 obytná místnost	1	-	-	-	-	-	1	-	-	-	-	2
2 pokoje	2	6	3	-	-	4	1	-	-	-	-	16
3 pokoje	-	1	2	-	-	1	1	-	2	-	-	7
4 pokoje	1	-	-	-	-	-	1	-	-	-	-	2
5+ pokojů	1	-	-	-	-	-	-	-	-	-	-	1
nezjištěno	-	-	-	-	-	-	-	-	-	-	-	-
celkem	5	7	5	-	-	5	4	-	2	-	-	28

7. Ostatní budovy

Tab. č. 351 Trvale obydlené byty podle období výstavby nebo rekonstrukce domu, podle kategorie a velikosti bytu a podle druhu domu a právního důvodu užívání bytu

Králiky

Kategorie, velikost bytu	Byty v domech postavených nebo rekonstruovaných v období										Počet bytů celkem
	do r. 1899	1900 - 1919	1920 - 1945	1946 - 1960	1961 - 1970	1971 - 1980	1981 - 1990	1991 - 1995	1996 a později	nezjištěno	
I. kategorie											
1 obytná místnost	-	-	-	-	-	-	-	2	-	-	2
2 pokoje	5	4	1	-	-	-	2	1	1	-	14
3 pokoje	1	5	-	-	2	1	2	-	5	-	16
4 pokoje	1	-	-	-	-	-	-	2	-	-	3
5+ pokojů	1	1	-	-	-	-	-	-	-	-	2
nezjištěno	-	-	-	-	-	-	-	1	-	-	1
celkem	8	10	1	-	2	1	4	6	6	-	38
II. kategorie											
1 obytná místnost	-	-	-	-	-	-	-	-	-	-	-
2 pokoje	-	2	-	-	-	1	-	1	-	-	4
3 pokoje	-	-	-	-	-	-	-	1	-	-	1
4 pokoje	-	-	-	-	-	-	-	1	-	-	1
5+ pokojů	-	-	-	-	-	-	-	-	-	-	-
nezjištěno	-	-	-	-	-	-	-	-	-	-	-
celkem	-	2	-	-	-	1	-	3	-	-	6
III. kategorie											
1 obytná místnost	-	-	-	-	-	-	-	-	-	-	-
2 pokoje	-	-	-	-	-	-	-	-	-	-	-
3 pokoje	-	-	-	-	-	-	-	-	-	-	-
4 pokoje	-	-	-	-	-	-	-	-	-	-	-
5+ pokojů	-	-	-	-	-	-	-	-	-	-	-
nezjištěno	-	-	-	-	-	-	-	1	-	-	1
celkem	-	-	-	-	-	-	-	1	-	-	1
IV. kategorie											
1 obytná místnost	-	-	-	-	-	-	-	-	-	-	-
2 pokoje	-	-	-	-	-	-	-	-	-	-	-
3 pokoje	-	-	-	-	-	-	-	-	-	-	-
4 pokoje	-	-	-	-	-	-	-	-	-	-	-
5+ pokojů	-	-	-	-	-	-	-	-	-	-	-
nezjištěno	-	-	-	-	-	-	-	-	-	-	-
celkem	-	-	-	-	-	-	-	-	-	-	-
Nezj. kategorie											
1 obytná místnost	-	-	-	-	-	-	-	-	-	-	-
2 pokoje	-	-	-	-	-	-	-	-	-	-	-
3 pokoje	-	-	-	-	-	-	-	-	-	-	-
4 pokoje	-	-	-	-	-	-	-	-	-	-	-
5+ pokojů	-	-	-	-	-	-	-	-	-	-	-
nezjištěno	-	-	-	-	-	-	-	-	-	1	1
celkem	-	-	-	-	-	-	-	-	-	1	1
Úhrnem											
1 obytná místnost	-	-	-	-	-	-	-	2	-	-	2
2 pokoje	5	6	1	-	-	1	2	2	1	-	18
3 pokoje	1	5	-	-	2	1	2	1	5	-	17
4 pokoje	1	-	-	-	-	-	-	3	-	-	4
5+ pokojů	1	1	-	-	-	-	-	-	-	-	2
nezjištěno	-	-	-	-	-	-	-	2	-	1	3
celkem	8	12	1	-	2	2	4	10	6	1	46

8. Domovní fond úhrnem

*Tab. č. 351* Trvale obydlené byty podle období výstavby nebo rekonstrukce domu, podle kategorie a velikosti bytu a podle druhu domu a právního důvodu užívání bytu

Králíky

Kategorie, velikost bytu	Byty v domech postavených nebo rekonstruovaných v období										Počet bytů celkem	
	do r. 1899	1900 - 1919	1920 - 1945	1946 - 1960	1961 - 1970	1971 - 1980	1981 - 1990	1991 - 1995	1996 a později	nezjištěno		
I. kategorie												
1 obytná místnost	23	14	26	6	15	24	26	16	1	-	-	151
2 pokoje	51	37	67	11	116	95	22	8	3	-	-	410
3 pokoje	25	35	61	17	54	144	71	16	17	-	-	440
4 pokoje	12	12	22	4	7	88	38	11	8	-	-	202
5+ pokojů	10	5	9	1	4	53	29	11	12	-	-	134
nezjištěno	-	-	-	-	-	1	-	2	-	-	-	3
celkem	121	103	185	39	196	405	186	64	41	-	-	1340
II. kategorie												
1 obytná místnost	13	6	9	1	1	2	1	3	-	-	-	36
2 pokoje	18	22	23	6	32	9	3	2	1	1	-	117
3 pokoje	13	9	13	-	6	16	5	1	-	-	-	63
4 pokoje	1	2	7	-	1	2	2	3	1	-	-	19
5+ pokojů	-	1	4	-	-	2	2	-	-	-	-	9
nezjištěno	-	-	-	-	-	-	-	-	-	-	-	-
celkem	45	40	56	7	40	31	13	9	2	1	-	244
III. kategorie												
1 obytná místnost	3	6	5	-	1	1	-	-	-	-	-	16
2 pokoje	7	3	7	-	1	-	-	1	1	-	-	20
3 pokoje	2	1	-	-	-	-	-	-	-	-	-	3
4 pokoje	-	1	-	-	-	-	-	-	-	-	-	1
5+ pokojů	1	-	-	-	-	-	-	-	-	-	-	1
nezjištěno	-	-	1	-	-	-	-	1	-	-	-	2
celkem	13	11	13	-	2	1	-	2	1	-	-	43
IV. kategorie												
1 obytná místnost	4	6	6	1	1	-	-	-	-	-	-	18
2 pokoje	1	2	1	-	-	-	-	1	1	-	-	6
3 pokoje	-	-	1	2	-	-	-	1	-	-	-	4
4 pokoje	-	1	-	-	-	-	-	-	-	-	-	1
5+ pokojů	-	-	-	-	-	-	-	-	-	-	-	-
nezjištěno	-	-	1	-	-	-	-	-	-	2	-	3
celkem	5	9	9	3	1	-	-	2	1	2	-	32
Nezj. kategorie												
1 obytná místnost	1	-	-	-	-	-	-	-	-	-	-	1
2 pokoje	-	-	-	-	-	-	-	-	-	-	-	-
3 pokoje	-	-	-	-	-	-	-	-	-	-	-	-
4 pokoje	-	-	-	-	-	-	-	-	-	-	-	-
5+ pokojů	-	-	-	-	-	-	-	-	-	-	-	-
nezjištěno	-	-	2	-	-	-	-	-	-	8	-	10
celkem	1	-	2	-	-	-	-	-	-	8	-	11
Úhrnem												
1 obytná místnost	44	32	46	8	18	27	27	19	1	-	-	222
2 pokoje	77	64	98	17	149	104	25	12	6	1	-	553
3 pokoje	40	45	75	19	60	160	76	18	17	-	-	510
4 pokoje	13	16	29	4	8	90	40	14	9	-	-	223
5+ pokojů	11	6	13	1	4	55	31	11	12	-	-	144
nezjištěno	-	-	4	-	-	1	-	3	-	10	-	18
celkem	185	163	265	49	239	437	199	77	45	11	-	1670

9. z toho rodinné domy s 1 bytem

*Tab. č. 351* Trvale obydlené byty podle období výstavby nebo rekonstrukce domu, podle kategorie a velikosti bytu a podle druhu domu a právního důvodu užívání bytu

Králíky

Kategorie, velikost bytu	Byty v domech postavených nebo rekonstruovaných v období										Počet bytů celkem	
	do r. 1899	1900 - 1919	1920 - 1945	1946 - 1960	1961 - 1970	1971 - 1980	1981 - 1990	1991 - 1995	1996 a později	nezjištěno		
I. kategorie												
1 obytná místnost	1	-	1	-	-	1	-	-	1	-	-	4
2 pokoje	7	8	14	2	2	11	9	2	1	-	-	56
3 pokoje	7	12	34	4	6	22	19	5	7	-	-	116
4 pokoje	5	8	19	2	6	71	34	8	7	-	-	160
5+ pokojů	7	4	9	1	2	49	28	11	12	-	-	123
nezjištěno	-	-	-	-	-	-	-	1	-	-	-	1
celkem	27	32	77	9	16	154	90	27	28	-	-	460
II. kategorie												
1 obytná místnost	4	5	2	1	-	1	-	-	-	-	-	13
2 pokoje	9	11	10	4	4	3	2	-	1	1	-	45
3 pokoje	10	4	2	-	1	9	2	-	-	-	-	28
4 pokoje	1	-	5	-	1	1	-	2	1	-	-	11
5+ pokojů	-	1	3	-	-	2	1	-	-	-	-	7
nezjištěno	-	-	-	-	-	-	-	-	-	-	-	-
celkem	24	21	22	5	6	16	5	2	2	1	-	104
III. kategorie												
1 obytná místnost	2	1	1	-	-	1	-	-	-	-	-	5
2 pokoje	1	2	5	-	1	-	-	1	1	-	-	11
3 pokoje	2	-	-	-	-	-	-	-	-	-	-	2
4 pokoje	-	1	-	-	-	-	-	-	-	-	-	1
5+ pokojů	1	-	-	-	-	-	-	-	-	-	-	1
nezjištěno	-	-	1	-	-	-	-	-	-	-	-	1
celkem	6	4	7	-	1	1	-	1	1	-	-	21
IV. kategorie												
1 obytná místnost	4	2	2	1	1	-	-	-	-	-	-	10
2 pokoje	1	1	-	-	-	-	-	-	1	-	-	3
3 pokoje	-	-	-	2	-	-	-	1	-	-	-	3
4 pokoje	-	1	-	-	-	-	-	-	-	-	-	1
5+ pokojů	-	-	-	-	-	-	-	-	-	-	-	-
nezjištěno	-	-	-	-	-	-	-	-	-	2	-	2
celkem	5	4	2	3	1	-	-	1	1	2	-	19
Nezj. kategorie												
1 obytná místnost	-	-	-	-	-	-	-	-	-	-	-	-
2 pokoje	-	-	-	-	-	-	-	-	-	-	-	-
3 pokoje	-	-	-	-	-	-	-	-	-	-	-	-
4 pokoje	-	-	-	-	-	-	-	-	-	-	-	-
5+ pokojů	-	-	-	-	-	-	-	-	-	-	-	-
nezjištěno	-	-	2	-	-	-	-	-	-	6	-	8
celkem	-	-	2	-	-	-	-	-	-	6	-	8
Úhrnem												
1 obytná místnost	11	8	6	2	1	3	-	-	1	-	-	32
2 pokoje	18	22	29	6	7	14	11	3	4	1	-	115
3 pokoje	19	16	36	6	7	31	21	6	7	-	-	149
4 pokoje	6	10	24	2	7	72	34	10	8	-	-	173
5+ pokojů	8	5	12	1	2	51	29	11	12	-	-	131
nezjištěno	-	-	3	-	-	-	-	1	-	8	-	12
celkem	62	61	110	17	24	171	95	31	32	9	-	612

1. Rodinné domy

Tab. č. 352 Trvale obydlené byty podle materiálu nosných zdí domu, počtu obytných místností, plochy bytu, počtu cenových domácností a bydlících osob, podle období výstavby nebo rekonstrukce domu, kategorie a velikosti bytu a podle druhu domu a právního důvodu užívání bytu

Králiky

Období výstavby nebo rekonstrukce domu, kategorie a velikost bytu	Byty v domech podle materiálu nosných zdí								Počet bytů celkem	Počet obytných míst. 8 m <sup>2</sup> a více podl. plochy	Obytná plocha bytu v m <sup>2</sup>	Počet		
	cihly, tvárnice, cihlové bloky	kámen	kámen a cihly	stěnové panely	nepálené cihly	dřevo	jiné komb. mater. a ost.	nezjištěno				cenových domácností	bydlících osob	
Do roku 1899														
I. kategorie	8	1	43	-	-	1	1	-	54	167	3548	58	152	
II. kategorie	3	2	19	-	-	1	6	-	31	69	1558	34	65	
III. kategorie	-	2	3	-	-	1	1	-	7	17	439	7	14	
IV. kategorie	-	-	2	-	-	1	2	-	5	6	113	6	7	
nezjištěná kategorie	-	-	-	-	-	-	-	-	-	-	-	-	-	
celkem	11	5	67	-	-	4	10	-	97	259	5658	105	238	
1900 - 1919														
I. kategorie	9	3	32	-	-	1	-	-	45	142	2896	56	130	
II. kategorie	2	-	16	-	-	2	4	-	24	51	1322	27	55	
III. kategorie	-	-	6	-	-	1	-	-	7	15	343	7	16	
IV. kategorie	-	-	3	-	-	2	-	-	5	9	241	5	13	
nezjištěná kategorie	-	-	-	-	-	-	-	-	-	-	-	-	-	
celkem	11	3	57	-	-	6	4	-	81	217	4802	95	214	
1920 - 1945														
I. kategorie	19	1	92	-	2	1	1	-	116	352	6926	130	338	
II. kategorie	12	1	24	-	-	1	1	-	39	106	2207	48	113	
III. kategorie	2	1	6	-	-	-	-	-	9	14	242	9	17	
IV. kategorie	-	-	2	-	-	1	-	-	3	5	64	3	4	
nezjištěná kategorie	-	-	2	-	-	-	-	-	2	-	-	2	2	
celkem	33	3	126	-	2	3	2	-	169	477	9439	192	474	
1946 - 1960														
I. kategorie	6	-	5	-	-	-	1	-	12	40	696	15	35	
II. kategorie	3	-	3	-	-	-	-	-	6	11	287	7	21	
III. kategorie	-	-	-	-	-	-	-	-	-	-	-	-	-	
IV. kategorie	3	-	-	-	-	-	-	-	3	7	184	3	4	
nezjištěná kategorie	-	-	-	-	-	-	-	-	-	-	-	-	-	
celkem	12	-	8	-	-	-	1	-	21	58	1167	25	60	
1961 - 1970														
I. kategorie	24	-	7	1	-	-	-	-	32	101	1910	41	92	
II. kategorie	4	-	1	-	-	-	1	-	6	15	311	6	11	
III. kategorie	2	-	-	-	-	-	-	-	2	3	53	2	3	
IV. kategorie	-	-	-	-	-	-	1	-	1	1	46	1	1	
nezjištěná kategorie	-	-	-	-	-	-	-	-	-	-	-	-	-	
celkem	30	-	8	1	-	-	2	-	41	120	2320	50	107	
1971 - 1980														
I. kategorie	218	-	12	20	-	4	36	-	290	1000	17930	334	890	
II. kategorie	14	-	5	-	-	-	2	-	21	63	1187	24	60	
III. kategorie	-	-	1	-	-	-	-	-	1	1	20	1	2	
IV. kategorie	-	-	-	-	-	-	-	-	-	-	-	-	-	
nezjištěná kategorie	-	-	-	-	-	-	-	-	-	-	-	-	-	
celkem	232	-	18	20	-	4	38	-	312	1064	19137	359	952	

1. Rodinné domy

Tab. č. 352 Trvale obydlené byty podle materiálu nosných zdí domu, počtu obytných místností, plochy bytu, počtu cenových domácností a bydlících osob, podle období výstavby nebo rekonstrukce domu, kategorie a velikosti bytu a podle druhu domu a právního důvodu užívání bytu

Králiky

Období výstavby nebo rekonstrukce domu, kategorie a velikost bytu	Byty v domech podle materiálu nosných zdí								Počet bytů celkem	Počet obytných míst. 8 m <sup>2</sup> a více podl. plochy	Obytná plocha bytu v m <sup>2</sup>	Počet		
	cihly, tvárnice, cihlové bloky	kámen	kámen a cihly	stěnové panely	nepálené cihly	dřevo	jiné komb. mater. a ost.	nezjištěno				cenových domácností	bydlících osob	
1981 - 1990														
I. kategorie	66	-	11	5	-	4	9	-	95	372	6748	116	378	
II. kategorie	6	-	-	-	-	-	1	-	7	20	401	11	25	
III. kategorie	-	-	-	-	-	-	-	-	-	-	-	-	-	
IV. kategorie	-	-	-	-	-	-	-	-	-	-	-	-	-	
nezjištěná kategorie	-	-	-	-	-	-	-	-	-	-	-	-	-	
celkem	72	-	11	5	-	4	10	-	102	392	7149	127	403	
1991 a později														
I. kategorie	50	-	9	-	-	-	2	-	61	253	4802	67	222	
II. kategorie	3	-	1	-	-	-	1	-	5	15	333	5	13	
III. kategorie	2	-	-	-	-	-	-	-	2	4	82	2	6	
IV. kategorie	1	-	1	-	-	-	1	-	3	7	160	4	10	
nezjištěná kategorie	-	-	-	-	-	-	-	-	-	-	-	-	-	
celkem	56	-	11	-	-	2	2	-	71	279	5377	78	251	
Nezjištěno														
I. kategorie	-	-	-	-	-	-	-	-	-	-	-	-	-	
II. kategorie	1	-	-	-	-	-	-	-	1	2	65	2	4	
III. kategorie	-	-	-	-	-	-	-	-	-	-	-	-	-	
IV. kategorie	2	-	-	-	-	-	-	-	2	-	-	2	2	
nezjištěná kategorie	-	-	-	-	-	-	-	7	7	-	-	7	13	
celkem	3	-	-	-	-	-	-	7	10	2	65	11	19	
Úhrnem														
I. kategorie	400	5	211	26	2	11	50	-	705	2427	45456	817	2237	
II. kategorie	48	3	69	-	-	5	15	-	140	352	7671	164	367	
III. kategorie	6	3	16	-	-	2	1	-	28	54	1179	28	58	
IV. kategorie	6	-	8	-	-	5	3	-	22	35	808	24	41	
nezjištěná kategorie	-	-	2	-	-	-	-	7	9	-	-	9	15	
celkem	460	11	306	26	2	23	69	7	904	2868	55114	1042	2718	
Byty podle velikosti														
1 obytná místnost	12	1	29	-	-	4	8	-	54	54	1641	58	111	
2 pokoje	97	3	102	-	1	4	11	-	218	436	10008	240	512	
3 pokoje	140	3	103	5	1	4	18	-	274	822	15731	313	813	
4 pokoje	117	2	47	13	-	5	22	-	206	824	15176	242	713	
5+ pokojů	91	1	22	8	-	6	10	-	138	732	12558	175	548	
nezjištěno	3	1	3	-	-	-	-	7	14	-	-	14	21	
celkem	460	11	306	26	2	23	69	7	904	2868	55114	1042	2718	
Podíl (%) bytů podle velikosti														
1 obytná místnost	2,6	9,1	9,5	-	-	17,4	11,6	-	6,0	1,9	3,0	5,6	4,1	
2 pokoje	21,1	27,3	33,3	-	50,0	17,4	15,9	-	24,1	15,2	18,2	23,0	18,8	
3 pokoje	30,4	27,3	33,7	19,2	50,0	17,4	26,1	-	30,3	28,7	28,5	30,0	29,9	
4 pokoje	25,4	18,2	15,4	50,0	-	21,7	31,9	-	22,8	28,7	27,5	23,2	26,2	
5+ pokojů	19,8	9,1	7,2	30,8	-	26,1	14,5	-	15,3	25,5	22,8	16,8	20,2	
nezjištěno	0,7	9,1	1,0	-	-	-	-	100,0	1,5	-	-	1,3	0,8	
celkem	100,0	100,0	100,0	100,0	100,0	100,0	100,0	100,0	100,0	100,0	100,0	100,0	100,0	
Podíl (%) bytů podle materiálu nosných zdí	50,9	1,2	33,8	2,9	0,2	2,5	7,6	0,8	100,0	x	x	x	x	

2. Bytové domy - byty v osobním vlastnictví

Tab. č. 352 Trvale obydlené byty podle materiálu nosných zdí domu, počtu obytných místností, plochy bytu, počtu cenzových domácností a bydlících osob, podle období výstavby nebo rekonstrukce domu, kategorie a velikosti bytu a podle druhu domu a právního důvodu užívání bytu

Králíky

Období výstavby nebo rekonstrukce domu, kategorie a velikost bytu	Byty v domech podle materiálu nosných zdí								Počet bytů celkem	Počet obytných míst. 8 m <sup>2</sup> a více podl. plochy	Obytná plocha bytu v m <sup>2</sup>	Počet	
	cihly, tvárnice, cihlové bloky	kámen	kámen a cihly	stěnové panely	nepálené cihly	dřevo	jiné komb. mater. a ost.	nezjištěno				cenzových domácností	bydlících osob
Do roku 1899													
I. kategorie	1	1	-	-	-	-	-	-	2	5	110	3	8
II. kategorie	-	1	-	-	-	-	-	-	1	1	36	1	2
III. kategorie	-	-	-	-	-	-	-	-	-	-	-	-	-
IV. kategorie	-	-	-	-	-	-	-	-	-	-	-	-	-
nezjištěná kategorie	-	-	-	-	-	-	-	-	-	-	-	-	-
celkem	1	2	-	-	-	-	-	-	3	6	146	4	10
1900 - 1919													
I. kategorie	-	-	13	-	-	-	-	-	13	19	410	13	26
II. kategorie	-	-	-	-	-	-	-	-	-	-	-	-	-
III. kategorie	-	-	-	-	-	-	-	-	-	-	-	-	-
IV. kategorie	-	-	-	-	-	-	-	-	-	-	-	-	-
nezjištěná kategorie	-	-	-	-	-	-	-	-	-	-	-	-	-
celkem	-	-	13	-	-	-	-	-	13	19	410	13	26
1920 - 1945													
I. kategorie	15	-	30	-	-	-	-	-	45	85	1616	46	114
II. kategorie	4	-	4	-	-	-	-	-	8	16	334	9	19
III. kategorie	-	-	-	-	-	-	-	-	-	-	-	-	-
IV. kategorie	-	-	-	-	-	-	-	-	-	-	-	-	-
nezjištěná kategorie	-	-	-	-	-	-	-	-	-	-	-	-	-
celkem	19	-	34	-	-	-	-	-	53	101	1950	55	133
1946 - 1960													
I. kategorie	12	-	-	-	-	-	-	-	12	33	595	13	43
II. kategorie	-	-	-	-	-	-	-	-	-	-	-	-	-
III. kategorie	-	-	-	-	-	-	-	-	-	-	-	-	-
IV. kategorie	-	-	-	-	-	-	-	-	-	-	-	-	-
nezjištěná kategorie	-	-	-	-	-	-	-	-	-	-	-	-	-
celkem	12	-	-	-	-	-	-	-	12	33	595	13	43
1961 - 1970													
I. kategorie	21	-	3	10	-	-	-	-	34	72	1220	40	88
II. kategorie	5	-	-	-	-	-	-	-	5	11	178	5	16
III. kategorie	-	-	-	-	-	-	-	-	-	-	-	-	-
IV. kategorie	-	-	-	-	-	-	-	-	-	-	-	-	-
nezjištěná kategorie	-	-	-	-	-	-	-	-	-	-	-	-	-
celkem	26	-	3	10	-	-	-	-	39	83	1398	45	104
1971 - 1980													
I. kategorie	18	-	5	-	-	-	-	-	23	54	974	23	51
II. kategorie	-	-	1	-	-	-	-	-	1	2	27	1	2
III. kategorie	-	-	-	-	-	-	-	-	-	-	-	-	-
IV. kategorie	-	-	-	-	-	-	-	-	-	-	-	-	-
nezjištěná kategorie	-	-	-	-	-	-	-	-	-	-	-	-	-
celkem	18	-	6	-	-	-	-	-	24	56	1001	24	53

2. Bytové domy - byty v osobním vlastnictví

Tab. č. 352 Trvale obydlené byty podle materiálu nosných zdí domu, počtu obytných místností, plochy bytu, počtu cenзовých domácností a bydlících osob, podle období výstavby nebo rekonstrukce domu, kategorie a velikosti bytu a podle druhu domu a právního důvodu užívání bytu

Králíky

Období výstavby nebo rekonstrukce domu, kategorie a velikost bytu	Byty v domech podle materiálu nosných zdí								Počet bytů celkem	Počet obytných míst. 8 m <sup>2</sup> a více podl. plochy	Obytná plocha bytu v m <sup>2</sup>	Počet		
	cihly, tvárnice, cihlové bloky	kámen	kámen a cihly	stěnové panely	nepálené cihly	dřevo	jiné komb. mater. a ost.	nezjištěno				cenзовých domácností	bydlících osob	
1981 - 1990														
I. kategorie	-	-	-	-	-	-	-	-	-	-	-	-	-	-
II. kategorie	4	-	-	-	-	-	-	-	4	16	279	4	15	
III. kategorie	-	-	-	-	-	-	-	-	-	-	-	-	-	
IV. kategorie	-	-	-	-	-	-	-	-	-	-	-	-	-	
nezjištěná kategorie	-	-	-	-	-	-	-	-	-	-	-	-	-	
celkem	4	-	-	-	-	-	-	-	4	16	279	4	15	
1991 a později														
I. kategorie	1	-	-	-	-	-	-	-	1	3	54	1	4	
II. kategorie	-	-	-	-	-	-	-	-	-	-	-	-	-	
III. kategorie	-	-	-	-	-	-	-	-	-	-	-	-	-	
IV. kategorie	-	-	-	-	-	-	-	-	-	-	-	-	-	
nezjištěná kategorie	-	-	-	-	-	-	-	-	-	-	-	-	-	
celkem	1	-	-	-	-	-	-	-	1	3	54	1	4	
Nezjištěno														
I. kategorie	-	-	-	-	-	-	-	-	-	-	-	-	-	
II. kategorie	-	-	-	-	-	-	-	-	-	-	-	-	-	
III. kategorie	-	-	-	-	-	-	-	-	-	-	-	-	-	
IV. kategorie	-	-	-	-	-	-	-	-	-	-	-	-	-	
nezjištěná kategorie	-	-	-	-	-	-	-	-	-	-	-	-	-	
celkem	-	-	-	-	-	-	-	-	-	-	-	-	-	
Úhrnem														
I. kategorie	68	1	51	10	-	-	-	-	130	271	4979	139	334	
II. kategorie	13	1	5	-	-	-	-	-	19	46	854	20	54	
III. kategorie	-	-	-	-	-	-	-	-	-	-	-	-	-	
IV. kategorie	-	-	-	-	-	-	-	-	-	-	-	-	-	
nezjištěná kategorie	-	-	-	-	-	-	-	-	-	-	-	-	-	
celkem	81	2	56	10	-	-	-	-	149	317	5833	159	388	
Byty podle velikosti														
1 obytná místnost	9	1	19	1	-	-	-	-	30	30	784	30	55	
2 pokoje	39	1	27	9	-	-	-	-	76	152	2755	83	188	
3 pokoje	29	-	10	-	-	-	-	-	39	117	2010	41	131	
4 pokoje	2	-	-	-	-	-	-	-	2	8	142	2	7	
5+ pokojů	2	-	-	-	-	-	-	-	2	10	142	3	7	
nezjištěno	-	-	-	-	-	-	-	-	-	-	-	-	-	
celkem	81	2	56	10	-	-	-	-	149	317	5833	159	388	
Podíl (%) bytů podle velikosti														
1 obytná místnost	11,1	50,0	33,9	10,0	X	X	X	X	20,1	9,5	13,4	18,9	14,2	
2 pokoje	48,1	50,0	48,2	90,0	X	X	X	X	51,0	47,9	47,2	52,2	48,5	
3 pokoje	35,8	-	17,9	-	X	X	X	X	26,2	36,9	34,5	25,8	33,8	
4 pokoje	2,5	-	-	-	X	X	X	X	1,3	2,5	2,4	1,3	1,8	
5+ pokojů	2,5	-	-	-	X	X	X	X	1,3	3,2	2,4	1,9	1,8	
nezjištěno	-	-	-	-	X	X	X	X	-	-	-	-	-	
celkem	100,0	100,0	100,0	100,0	X	X	X	X	100,0	100,0	100,0	100,0	100,0	
Podíl (%) bytů podle materiálu nosných zdí	54,4	1,3	37,6	6,7	-	-	-	-	100,0	x	x	x	x	



## 3. Bytové domy - byty nájemní

Tab. č. 352 Trvale obydlené byty podle materiálu nosných zdí domu, počtu obytných místností, plochy bytu, počtu cenových domácností a bydlících osob, podle období výstavby nebo rekonstrukce domu, kategorie a velikosti bytu a podle druhu domu a právního důvodu užívání bytu

Králíky

Období výstavby nebo rekonstrukce domu, kategorie a velikost bytu	Byty v domech podle materiálu nosných zdí								Počet bytů celkem	Počet obytných míst. 8 m <sup>2</sup> a více podl. plochy	Obytná plocha bytu v m <sup>2</sup>	Počet		
	cihly, tvárnice, cihlové bloky	kámen	kámen a cihly	stěnové panely	nepálené cihly	dřevo	jiné komb. mater. a ost.	nezjištěno				cenových domácností	bydlících osob	
Do roku 1899														
I. kategorie	2	1	49	-	-	-	-	-	52	92	2309	59	123	
II. kategorie	2	-	11	-	-	-	-	-	13	22	608	14	32	
III. kategorie	-	-	6	-	-	-	-	-	6	11	309	7	12	
IV. kategorie	-	-	-	-	-	-	-	-	-	-	-	-	-	
nezjištěná kategorie	-	-	1	-	-	-	-	-	1	1	15	1	1	
celkem	4	1	67	-	-	-	-	-	72	126	3241	81	168	
1900 - 1919														
I. kategorie	7	-	24	-	-	-	-	-	31	70	1245	35	93	
II. kategorie	2	-	9	-	-	-	-	-	11	28	481	12	35	
III. kategorie	-	-	4	-	-	-	-	-	4	4	57	5	5	
IV. kategorie	-	-	4	-	-	-	-	-	4	5	95	4	5	
nezjištěná kategorie	-	-	-	-	-	-	-	-	-	-	-	-	-	
celkem	9	-	41	-	-	-	-	-	50	107	1878	56	138	
1920 - 1945														
I. kategorie	5	-	13	-	-	-	-	-	18	27	522	21	43	
II. kategorie	5	-	4	-	-	-	-	-	9	20	307	9	24	
III. kategorie	1	-	3	-	-	-	-	-	4	5	80	5	11	
IV. kategorie	3	-	3	-	-	-	-	-	6	6	140	7	15	
nezjištěná kategorie	-	-	-	-	-	-	-	-	-	-	-	-	-	
celkem	14	-	23	-	-	-	-	-	37	58	1049	42	93	
1946 - 1960														
I. kategorie	11	-	-	-	-	-	-	-	11	21	406	11	38	
II. kategorie	1	-	-	-	-	-	-	-	1	2	33	2	6	
III. kategorie	-	-	-	-	-	-	-	-	-	-	-	-	-	
IV. kategorie	-	-	-	-	-	-	-	-	-	-	-	-	-	
nezjištěná kategorie	-	-	-	-	-	-	-	-	-	-	-	-	-	
celkem	12	-	-	-	-	-	-	-	12	23	439	13	44	
1961 - 1970														
I. kategorie	112	-	2	3	-	-	-	-	117	256	4124	125	303	
II. kategorie	29	-	-	-	-	-	-	-	29	61	1083	30	90	
III. kategorie	-	-	-	-	-	-	-	-	-	-	-	-	-	
IV. kategorie	-	-	-	-	-	-	-	-	-	-	-	-	-	
nezjištěná kategorie	-	-	-	-	-	-	-	-	-	-	-	-	-	
celkem	141	-	2	3	-	-	-	-	146	317	5207	155	393	
1971 - 1980														
I. kategorie	65	-	2	-	-	-	-	-	67	149	2826	70	189	
II. kategorie	-	-	2	-	-	-	-	-	2	4	88	2	5	
III. kategorie	-	-	-	-	-	-	-	-	-	-	-	-	-	
IV. kategorie	-	-	-	-	-	-	-	-	-	-	-	-	-	
nezjištěná kategorie	-	-	-	-	-	-	-	-	-	-	-	-	-	
celkem	65	-	4	-	-	-	-	-	69	153	2914	72	194	

## 3. Bytové domy - byty nájemní

Tab. č. 352 Trvale obydlené byty podle materiálu nosných zdí domu, počtu obytných místností, plochy bytu, počtu cenových domácností a bydlících osob, podle období výstavby nebo rekonstrukce domu, kategorie a velikosti bytu a podle druhu domu a právního důvodu užívání bytu

Králíky

Období výstavby nebo rekonstrukce domu, kategorie a velikost bytu	Byty v domech podle materiálu nosných zdí								Počet bytů celkem	Počet obytných míst. 8 m <sup>2</sup> a více podl. plochy	Obytná plocha bytu v m <sup>2</sup>	Počet		
	cihly, tvárnice, cihlové bloky	kámen	kámen a cihly	stěnové panely	nepálené cihly	dřevo	jiné komb. mater. a ost.	nezjištěno				cenových domácností	bydlících osob	
1981 - 1990														
I. kategorie	32	-	3	40	-	-	-	8	83	195	3394	90	258	
II. kategorie	-	-	-	2	-	-	-	-	2	4	60	2	5	
III. kategorie	-	-	-	-	-	-	-	-	-	-	-	-	-	
IV. kategorie	-	-	-	-	-	-	-	-	-	-	-	-	-	
nezjištěná kategorie	-	-	-	-	-	-	-	-	-	-	-	-	-	
celkem	32	-	3	42	-	-	-	8	85	199	3454	92	263	
1991 a později														
I. kategorie	14	-	1	-	-	-	-	-	15	19	334	16	26	
II. kategorie	-	-	3	-	-	-	-	-	3	4	135	3	10	
III. kategorie	-	-	-	-	-	-	-	-	-	-	-	-	-	
IV. kategorie	-	-	-	-	-	-	-	-	-	-	-	-	-	
nezjištěná kategorie	-	-	-	-	-	-	-	-	-	-	-	-	-	
celkem	14	-	4	-	-	-	-	-	18	23	469	19	36	
Nezjištěno														
I. kategorie	-	-	-	-	-	-	-	-	-	-	-	-	-	
II. kategorie	-	-	-	-	-	-	-	-	-	-	-	-	-	
III. kategorie	-	-	-	-	-	-	-	-	-	-	-	-	-	
IV. kategorie	-	-	-	-	-	-	-	-	-	-	-	-	-	
nezjištěná kategorie	-	-	-	-	-	-	-	-	-	-	-	-	-	
celkem	-	-	-	-	-	-	-	-	-	-	-	-	-	
Úhrnem														
I. kategorie	248	1	94	43	-	-	-	8	394	829	15160	427	1073	
II. kategorie	39	-	29	2	-	-	-	-	70	145	2795	74	207	
III. kategorie	1	-	13	-	-	-	-	-	14	20	446	17	28	
IV. kategorie	3	-	7	-	-	-	-	-	10	11	235	11	20	
nezjištěná kategorie	-	-	1	-	-	-	-	-	1	1	15	1	1	
celkem	291	1	144	45	-	-	-	8	489	1006	18651	530	1329	
Byty podle velikosti														
1 obytná místnost	62	-	57	12	-	-	-	-	131	131	3099	141	233	
2 pokoje	134	1	62	9	-	-	-	-	206	412	7815	223	587	
3 pokoje	93	-	20	21	-	-	-	8	142	426	7159	152	465	
4 pokoje	1	-	5	2	-	-	-	-	8	32	511	9	30	
5+ pokojů	-	-	-	1	-	-	-	-	1	5	67	3	9	
nezjištěno	1	-	-	-	-	-	-	-	1	-	-	2	5	
celkem	291	1	144	45	-	-	-	8	489	1006	18651	530	1329	
Podíl (%) bytů podle velikosti														
1 obytná místnost	21,3	-	39,6	26,7	X	X	X	-	26,8	13,0	16,6	26,6	17,5	
2 pokoje	46,0	100,0	43,1	20,0	X	X	X	-	42,1	41,0	41,9	42,1	44,2	
3 pokoje	32,0	-	13,9	46,7	X	X	X	100,0	29,0	42,3	38,4	28,7	35,0	
4 pokoje	0,3	-	3,5	4,4	X	X	X	-	1,6	3,2	2,7	1,7	2,3	
5+ pokojů	-	-	-	2,2	X	X	X	-	0,2	0,5	0,4	0,6	0,7	
nezjištěno	0,3	-	-	-	X	X	X	-	0,2	-	-	0,4	0,4	
celkem	100,0	100,0	100,0	100,0	X	X	X	100,0	100,0	100,0	100,0	100,0	100,0	
Podíl (%) bytů podle materiálu nosných zdí	59,5	0,2	29,4	9,2	-	-	-	1,6	100,0	x	x	x	x	

## 4. Bytové domy - byty družstevní

Tab. č. 352 Trvale obydlené byty podle materiálu nosných zdí domu, počtu obytných místností, plochy bytu, počtu cenových domácností a bydlících osob, podle období výstavby nebo rekonstrukce domu, kategorie a velikosti bytu a podle druhu domu a právního důvodu užívání bytu

Králíky

Období výstavby nebo rekonstrukce domu, kategorie a velikost bytu	Byty v domech podle materiálu nosných zdí								Počet bytů celkem	Počet obytných míst. 8 m <sup>2</sup> a více podl. plochy	Obytná plocha bytu v m <sup>2</sup>	Počet	
	cihly, tvárnice, cihlové bloky	kámen	kámen a cihly	stěnové panely	nepálené cihly	dřevo	jiné komb. mater. a ost.	nezjištěno				cenových domácností	bydlících osob
Do roku 1899													
I. kategorie	-	-	-	-	-	-	-	-	-	-	-	-	-
II. kategorie	-	-	-	-	-	-	-	-	-	-	-	-	-
III. kategorie	-	-	-	-	-	-	-	-	-	-	-	-	-
IV. kategorie	-	-	-	-	-	-	-	-	-	-	-	-	-
nezjištěná kategorie	-	-	-	-	-	-	-	-	-	-	-	-	-
celkem	-	-	-	-	-	-	-	-	-	-	-	-	-
1900 - 1919													
I. kategorie	-	-	-	-	-	-	-	-	-	-	-	-	-
II. kategorie	-	-	-	-	-	-	-	-	-	-	-	-	-
III. kategorie	-	-	-	-	-	-	-	-	-	-	-	-	-
IV. kategorie	-	-	-	-	-	-	-	-	-	-	-	-	-
nezjištěná kategorie	-	-	-	-	-	-	-	-	-	-	-	-	-
celkem	-	-	-	-	-	-	-	-	-	-	-	-	-
1920 - 1945													
I. kategorie	-	-	-	-	-	-	-	-	-	-	-	-	-
II. kategorie	-	-	-	-	-	-	-	-	-	-	-	-	-
III. kategorie	-	-	-	-	-	-	-	-	-	-	-	-	-
IV. kategorie	-	-	-	-	-	-	-	-	-	-	-	-	-
nezjištěná kategorie	-	-	-	-	-	-	-	-	-	-	-	-	-
celkem	-	-	-	-	-	-	-	-	-	-	-	-	-
1946 - 1960													
I. kategorie	4	-	-	-	-	-	-	-	4	7	120	4	8
II. kategorie	-	-	-	-	-	-	-	-	-	-	-	-	-
III. kategorie	-	-	-	-	-	-	-	-	-	-	-	-	-
IV. kategorie	-	-	-	-	-	-	-	-	-	-	-	-	-
nezjištěná kategorie	-	-	-	-	-	-	-	-	-	-	-	-	-
celkem	4	-	-	-	-	-	-	-	4	7	120	4	8
1961 - 1970													
I. kategorie	-	-	-	-	-	-	-	-	-	-	-	-	-
II. kategorie	-	-	-	-	-	-	-	-	-	-	-	-	-
III. kategorie	-	-	-	-	-	-	-	-	-	-	-	-	-
IV. kategorie	-	-	-	-	-	-	-	-	-	-	-	-	-
nezjištěná kategorie	-	-	-	-	-	-	-	-	-	-	-	-	-
celkem	-	-	-	-	-	-	-	-	-	-	-	-	-
1971 - 1980													
I. kategorie	20	-	-	-	-	-	-	-	20	60	961	22	62
II. kategorie	5	-	-	-	-	-	-	-	5	13	242	5	14
III. kategorie	-	-	-	-	-	-	-	-	-	-	-	-	-
IV. kategorie	-	-	-	-	-	-	-	-	-	-	-	-	-
nezjištěná kategorie	-	-	-	-	-	-	-	-	-	-	-	-	-
celkem	25	-	-	-	-	-	-	-	25	73	1203	27	76

## 4. Bytové domy - byty družstevní

Tab. č. 352 Trvale obydlené byty podle materiálu nosných zdí domu, počtu obytných místností, plochy bytu, počtu cenových domácností a bydlících osob, podle období výstavby nebo rekonstrukce domu, kategorie a velikosti bytu a podle druhu domu a právního důvodu užívání bytu

Králíky

Období výstavby nebo rekonstrukce domu, kategorie a velikost bytu	Byty v domech podle materiálu nosných zdí								Počet bytů celkem	Počet obytných míst. 8 m <sup>2</sup> a více podl. plochy	Obytná plocha bytu v m <sup>2</sup>	Počet	
	cihly, tvárnice, cihlové bloky	kámen	kámen a cihly	stěnové panely	nepálené cihly	dřevo	jiné komb. mater. a ost.	nezjištěno				cenových domácností	bydlících osob
1981 - 1990	-	-	-	-	-	-	-	-	-	-	-	-	-
I. kategorie	-	-	-	-	-	-	-	-	-	-	-	-	-
II. kategorie	-	-	-	-	-	-	-	-	-	-	-	-	-
III. kategorie	-	-	-	-	-	-	-	-	-	-	-	-	-
IV. kategorie	-	-	-	-	-	-	-	-	-	-	-	-	-
nezjištěná kategorie	-	-	-	-	-	-	-	-	-	-	-	-	-
celkem	-	-	-	-	-	-	-	-	-	-	-	-	-
1991 a později													
I. kategorie	14	-	-	-	-	-	-	-	14	36	656	14	40
II. kategorie	-	-	-	-	-	-	-	-	-	-	-	-	-
III. kategorie	-	-	-	-	-	-	-	-	-	-	-	-	-
IV. kategorie	-	-	-	-	-	-	-	-	-	-	-	-	-
nezjištěná kategorie	-	-	-	-	-	-	-	-	-	-	-	-	-
celkem	14	-	-	-	-	-	-	-	14	36	656	14	40
Nezjištěno													
I. kategorie	-	-	-	-	-	-	-	-	-	-	-	-	-
II. kategorie	-	-	-	-	-	-	-	-	-	-	-	-	-
III. kategorie	-	-	-	-	-	-	-	-	-	-	-	-	-
IV. kategorie	-	-	-	-	-	-	-	-	-	-	-	-	-
nezjištěná kategorie	-	-	-	-	-	-	-	-	-	-	-	-	-
celkem	-	-	-	-	-	-	-	-	-	-	-	-	-
Úhrnem													
I. kategorie	38	-	-	-	-	-	-	-	38	103	1737	40	110
II. kategorie	5	-	-	-	-	-	-	-	5	13	242	5	14
III. kategorie	-	-	-	-	-	-	-	-	-	-	-	-	-
IV. kategorie	-	-	-	-	-	-	-	-	-	-	-	-	-
nezjištěná kategorie	-	-	-	-	-	-	-	-	-	-	-	-	-
celkem	43	-	-	-	-	-	-	-	43	116	1979	45	124
Byty podle velikosti													
1 obytná místnost	3	-	-	-	-	-	-	-	3	3	95	3	4
2 pokoje	8	-	-	-	-	-	-	-	8	16	309	8	21
3 pokoje	31	-	-	-	-	-	-	-	31	93	1532	33	97
4 pokoje	1	-	-	-	-	-	-	-	1	4	43	1	2
5+ pokojů	-	-	-	-	-	-	-	-	-	-	-	-	-
nezjištěno	-	-	-	-	-	-	-	-	-	-	-	-	-
celkem	43	-	-	-	-	-	-	-	43	116	1979	45	124
Podíl (%) bytů podle velikosti													
1 obytná místnost	7,0	X	X	X	X	X	X	X	7,0	2,6	4,8	6,7	3,2
2 pokoje	18,6	X	X	X	X	X	X	X	18,6	13,8	15,6	17,8	16,9
3 pokoje	72,1	X	X	X	X	X	X	X	72,1	80,2	77,4	73,3	78,2
4 pokoje	2,3	X	X	X	X	X	X	X	2,3	3,4	2,2	2,2	1,6
5+ pokojů	-	X	X	X	X	X	X	X	-	-	-	-	-
nezjištěno	-	X	X	X	X	X	X	X	-	-	-	-	-
celkem	100,0	X	X	X	X	X	X	X	100,0	100,0	100,0	100,0	100,0
Podíl (%) bytů podle materiálu nosných zdí	100,0	-	-	-	-	-	-	-	100,0	x	x	x	x

5. Bytové domy - byty členů družstva založeného  
v průběhu privatizace

**Tab. č. 352** Trvale obydlené byty podle materiálu nosných zdí domu, počtu obytných místností, plochy bytu, počtu cenových domácností a bydlících osob, podle období výstavby nebo rekonstrukce domu, kategorie a velikosti bytu a podle druhu domu a právního důvodu užívání bytu

Králíky

Období výstavby nebo rekonstrukce domu, kategorie a velikost bytu	Byty v domech podle materiálu nosných zdí								Počet bytů celkem	Počet obytných míst. 8 m <sup>2</sup> a více podl. plochy	Obytná plocha bytu v m <sup>2</sup>	Počet	
	cihly, tvárnice, cihlové bloky	kámen	kámen a cihly	stěnové panely	nepálené cihly	dřevo	jiné komb. mater. a ost.	nezjištěno				cenových domácností	bydlících osob
Do roku 1899													
I. kategorie	-	-	-	-	-	-	-	-	-	-	-	-	-
II. kategorie	-	-	-	-	-	-	-	-	-	-	-	-	-
III. kategorie	-	-	-	-	-	-	-	-	-	-	-	-	-
IV. kategorie	-	-	-	-	-	-	-	-	-	-	-	-	-
nezjištěná kategorie	-	-	-	-	-	-	-	-	-	-	-	-	-
celkem	-	-	-	-	-	-	-	-	-	-	-	-	-
1900 - 1919													
I. kategorie	-	-	-	-	-	-	-	-	-	-	-	-	-
II. kategorie	-	-	-	-	-	-	-	-	-	-	-	-	-
III. kategorie	-	-	-	-	-	-	-	-	-	-	-	-	-
IV. kategorie	-	-	-	-	-	-	-	-	-	-	-	-	-
nezjištěná kategorie	-	-	-	-	-	-	-	-	-	-	-	-	-
celkem	-	-	-	-	-	-	-	-	-	-	-	-	-
1920 - 1945													
I. kategorie	-	-	-	-	-	-	-	-	-	-	-	-	-
II. kategorie	-	-	-	-	-	-	-	-	-	-	-	-	-
III. kategorie	-	-	-	-	-	-	-	-	-	-	-	-	-
IV. kategorie	-	-	-	-	-	-	-	-	-	-	-	-	-
nezjištěná kategorie	-	-	-	-	-	-	-	-	-	-	-	-	-
celkem	-	-	-	-	-	-	-	-	-	-	-	-	-
1946 - 1960													
I. kategorie	-	-	-	-	-	-	-	-	-	-	-	-	-
II. kategorie	-	-	-	-	-	-	-	-	-	-	-	-	-
III. kategorie	-	-	-	-	-	-	-	-	-	-	-	-	-
IV. kategorie	-	-	-	-	-	-	-	-	-	-	-	-	-
nezjištěná kategorie	-	-	-	-	-	-	-	-	-	-	-	-	-
celkem	-	-	-	-	-	-	-	-	-	-	-	-	-
1961 - 1970													
I. kategorie	-	-	-	11	-	-	-	-	11	22	386	12	32
II. kategorie	-	-	-	-	-	-	-	-	-	-	-	-	-
III. kategorie	-	-	-	-	-	-	-	-	-	-	-	-	-
IV. kategorie	-	-	-	-	-	-	-	-	-	-	-	-	-
nezjištěná kategorie	-	-	-	-	-	-	-	-	-	-	-	-	-
celkem	-	-	-	11	-	-	-	-	11	22	386	12	32
1971 - 1980													
I. kategorie	-	-	-	-	-	-	-	-	-	-	-	-	-
II. kategorie	-	-	-	-	-	-	-	-	-	-	-	-	-
III. kategorie	-	-	-	-	-	-	-	-	-	-	-	-	-
IV. kategorie	-	-	-	-	-	-	-	-	-	-	-	-	-
nezjištěná kategorie	-	-	-	-	-	-	-	-	-	-	-	-	-
celkem	-	-	-	-	-	-	-	-	-	-	-	-	-

5. Bytové domy - byty členů družstva založeného  
v průběhu privatizace

Tab. č. 352 Trvale obydlené byty podle materiálu nosných zdí  
domu, počtu obytných místností, plochy bytu, počtu cenзовých  
domácností a bydlících osob, podle období výstavby  
nebo rekonstrukce domu, kategorie a velikosti bytu a podle druhu  
domu a právního důvodu užívání bytu

Králíky

Období výstavby nebo rekonstrukce domu, kategorie a velikost bytu	Byty v domech podle materiálu nosných zdí								Počet bytů celkem	Počet obytných míst. 8 m <sup>2</sup> a více podl. plochy	Obytná plocha bytu v m <sup>2</sup>	Počet	
	cihly, tvárnice, cihlové bloky	kámen	kámen a cihly	stěnové panely	nepálené cihly	dřevo	jiné komb. mater. a ost.	nezjištěno				cenзовých domácností	bydlících osob
1981 - 1990													
I. kategorie	-	-	-	-	-	-	-	-	-	-	-	-	-
II. kategorie	-	-	-	-	-	-	-	-	-	-	-	-	-
III. kategorie	-	-	-	-	-	-	-	-	-	-	-	-	-
IV. kategorie	-	-	-	-	-	-	-	-	-	-	-	-	-
nezjištěná kategorie	-	-	-	-	-	-	-	-	-	-	-	-	-
celkem	-	-	-	-	-	-	-	-	-	-	-	-	-
1991 a později													
I. kategorie	-	-	-	-	-	-	-	-	-	-	-	-	-
II. kategorie	-	-	-	-	-	-	-	-	-	-	-	-	-
III. kategorie	-	-	-	-	-	-	-	-	-	-	-	-	-
IV. kategorie	-	-	-	-	-	-	-	-	-	-	-	-	-
nezjištěná kategorie	-	-	-	-	-	-	-	-	-	-	-	-	-
celkem	-	-	-	-	-	-	-	-	-	-	-	-	-
Nezjištěno													
I. kategorie	-	-	-	-	-	-	-	-	-	-	-	-	-
II. kategorie	-	-	-	-	-	-	-	-	-	-	-	-	-
III. kategorie	-	-	-	-	-	-	-	-	-	-	-	-	-
IV. kategorie	-	-	-	-	-	-	-	-	-	-	-	-	-
nezjištěná kategorie	-	-	-	-	-	-	-	-	-	-	-	-	-
celkem	-	-	-	-	-	-	-	-	-	-	-	-	-
Úhrnem													
I. kategorie	-	-	-	11	-	-	-	-	11	22	386	12	32
II. kategorie	-	-	-	-	-	-	-	-	-	-	-	-	-
III. kategorie	-	-	-	-	-	-	-	-	-	-	-	-	-
IV. kategorie	-	-	-	-	-	-	-	-	-	-	-	-	-
nezjištěná kategorie	-	-	-	-	-	-	-	-	-	-	-	-	-
celkem	-	-	-	11	-	-	-	-	11	22	386	12	32
Byty podle velikosti													
1 obytná místnost	-	-	-	-	-	-	-	-	-	-	-	-	-
2 pokoje	-	-	-	11	-	-	-	-	11	22	386	12	32
3 pokoje	-	-	-	-	-	-	-	-	-	-	-	-	-
4 pokoje	-	-	-	-	-	-	-	-	-	-	-	-	-
5+ pokojů	-	-	-	-	-	-	-	-	-	-	-	-	-
nezjištěno	-	-	-	-	-	-	-	-	-	-	-	-	-
celkem	-	-	-	11	-	-	-	-	11	22	386	12	32
Podíl (%) bytů podle velikosti													
1 obytná místnost	X	X	X	-	X	X	X	X	-	-	-	-	-
2 pokoje	X	X	X	100,0	X	X	X	X	100,0	100,0	100,0	100,0	100,0
3 pokoje	X	X	X	-	X	X	X	X	-	-	-	-	-
4 pokoje	X	X	X	-	X	X	X	X	-	-	-	-	-
5+ pokojů	X	X	X	-	X	X	X	X	-	-	-	-	-
nezjištěno	X	X	X	-	X	X	X	X	-	-	-	-	-
celkem	X	X	X	100,0	X	X	X	X	100,0	100,0	100,0	100,0	100,0
Podíl (%) bytů podle materiálu nosných zdí	-	-	-	100,0	-	-	-	-	100,0	x	x	x	x

6. Bytové domy - byty ostatní

Tab. č. 352 Trvale obydlené byty podle materiálu nosných zdí domu, počtu obytných místností, plochy bytu, počtu cenзовých domácností a bydlících osob, podle období výstavby nebo rekonstrukce domu, kategorie a velikosti bytu a podle druhu domu a právního důvodu užívání bytu

Králíky

Období výstavby nebo rekonstrukce domu, kategorie a velikost bytu	Byty v domech podle materiálu nosných zdí								Počet bytů celkem	Počet obytných míst. 8 m <sup>2</sup> a více podl. plochy	Obytná plocha bytu v m <sup>2</sup>	Počet		
	cihly, tvárnice, cihlové bloky	kámen	kámen a cihly	stěnové panely	nepálené cihly	dřevo	jiné komb. mater. a ost.	nezjištěno				cenзовých domácností	bydlících osob	
Do roku 1899														
I. kategorie	4	-	1	-	-	-	-	-	5	14	230	6	13	
II. kategorie	-	-	-	-	-	-	-	-	-	-	-	-	-	
III. kategorie	-	-	-	-	-	-	-	-	-	-	-	-	-	
IV. kategorie	-	-	-	-	-	-	-	-	-	-	-	-	-	
nezjištěná kategorie	-	-	-	-	-	-	-	-	-	-	-	-	-	
celkem	4	-	1	-	-	-	-	-	5	14	230	6	13	
1900 - 1919														
I. kategorie	3	-	1	-	-	-	-	-	4	8	200	5	7	
II. kategorie	3	-	-	-	-	-	-	-	3	7	126	4	17	
III. kategorie	-	-	-	-	-	-	-	-	-	-	-	-	-	
IV. kategorie	-	-	-	-	-	-	-	-	-	-	-	-	-	
nezjištěná kategorie	-	-	-	-	-	-	-	-	-	-	-	-	-	
celkem	6	-	1	-	-	-	-	-	7	15	326	9	24	
1920 - 1945														
I. kategorie	1	-	4	-	-	-	-	-	5	12	191	5	14	
II. kategorie	-	-	-	-	-	-	-	-	-	-	-	-	-	
III. kategorie	-	-	-	-	-	-	-	-	-	-	-	-	-	
IV. kategorie	-	-	-	-	-	-	-	-	-	-	-	-	-	
nezjištěná kategorie	-	-	-	-	-	-	-	-	-	-	-	-	-	
celkem	1	-	4	-	-	-	-	-	5	12	191	5	14	
1946 - 1960														
I. kategorie	-	-	-	-	-	-	-	-	-	-	-	-	-	
II. kategorie	-	-	-	-	-	-	-	-	-	-	-	-	-	
III. kategorie	-	-	-	-	-	-	-	-	-	-	-	-	-	
IV. kategorie	-	-	-	-	-	-	-	-	-	-	-	-	-	
nezjištěná kategorie	-	-	-	-	-	-	-	-	-	-	-	-	-	
celkem	-	-	-	-	-	-	-	-	-	-	-	-	-	
1961 - 1970														
I. kategorie	-	-	-	-	-	-	-	-	-	-	-	-	-	
II. kategorie	-	-	-	-	-	-	-	-	-	-	-	-	-	
III. kategorie	-	-	-	-	-	-	-	-	-	-	-	-	-	
IV. kategorie	-	-	-	-	-	-	-	-	-	-	-	-	-	
nezjištěná kategorie	-	-	-	-	-	-	-	-	-	-	-	-	-	
celkem	-	-	-	-	-	-	-	-	-	-	-	-	-	
1971 - 1980														
I. kategorie	3	-	1	-	-	-	-	-	4	9	164	4	11	
II. kategorie	1	-	-	-	-	-	-	-	1	2	38	1	5	
III. kategorie	-	-	-	-	-	-	-	-	-	-	-	-	-	
IV. kategorie	-	-	-	-	-	-	-	-	-	-	-	-	-	
nezjištěná kategorie	-	-	-	-	-	-	-	-	-	-	-	-	-	
celkem	4	-	1	-	-	-	-	-	5	11	202	5	16	

## 6. Bytové domy - byty ostatní

Tab. č. 352 Trvale obydlené byty podle materiálu nosných zdí domu, počtu obytných místností, plochy bytu, počtu cenзовých domácností a bydlících osob, podle období výstavby nebo rekonstrukce domu, kategorie a velikosti bytu a podle druhu domu a právního důvodu užívání bytu

Králíky

Období výstavby nebo rekonstrukce domu, kategorie a velikost bytu	Byty v domech podle materiálu nosných zdí								Počet bytů celkem	Počet obytných míst. 8 m <sup>2</sup> a více podl. plochy	Obytná plocha bytu v m <sup>2</sup>	Počet		
	cihly, tvárnice, cihlové bloky	kámen	kámen a cihly	stěnové panely	nepálené cihly	dřevo	jiné komb. mater. a ost.	nezjištěno				cenзовých domácností	bydlících osob	
1981 - 1990														
I. kategorie	1	-	3	-	-	-	-	-	4	10	231	5	14	
II. kategorie	-	-	-	-	-	-	-	-	-	-	-	-	-	
III. kategorie	-	-	-	-	-	-	-	-	-	-	-	-	-	
IV. kategorie	-	-	-	-	-	-	-	-	-	-	-	-	-	
nezjištěná kategorie	-	-	-	-	-	-	-	-	-	-	-	-	-	
celkem	1	-	3	-	-	-	-	-	4	10	231	5	14	
1991 a později														
I. kategorie	2	-	-	-	-	-	-	-	2	6	105	2	9	
II. kategorie	-	-	-	-	-	-	-	-	-	-	-	-	-	
III. kategorie	-	-	-	-	-	-	-	-	-	-	-	-	-	
IV. kategorie	-	-	-	-	-	-	-	-	-	-	-	-	-	
nezjištěná kategorie	-	-	-	-	-	-	-	-	-	-	-	-	-	
celkem	2	-	-	-	-	-	-	-	2	6	105	2	9	
Nezjištěno														
I. kategorie	-	-	-	-	-	-	-	-	-	-	-	-	-	
II. kategorie	-	-	-	-	-	-	-	-	-	-	-	-	-	
III. kategorie	-	-	-	-	-	-	-	-	-	-	-	-	-	
IV. kategorie	-	-	-	-	-	-	-	-	-	-	-	-	-	
nezjištěná kategorie	-	-	-	-	-	-	-	-	-	-	-	-	-	
celkem	-	-	-	-	-	-	-	-	-	-	-	-	-	
Úhrnem														
I. kategorie	14	-	10	-	-	-	-	-	24	59	1121	27	68	
II. kategorie	4	-	-	-	-	-	-	-	4	9	164	5	22	
III. kategorie	-	-	-	-	-	-	-	-	-	-	-	-	-	
IV. kategorie	-	-	-	-	-	-	-	-	-	-	-	-	-	
nezjištěná kategorie	-	-	-	-	-	-	-	-	-	-	-	-	-	
celkem	18	-	10	-	-	-	-	-	28	68	1285	32	90	
Byty podle velikosti														
1 obytná místnost	1	-	1	-	-	-	-	-	2	2	57	2	7	
2 pokoje	12	-	4	-	-	-	-	-	16	32	649	18	40	
3 pokoje	3	-	4	-	-	-	-	-	7	21	365	8	32	
4 pokoje	1	-	1	-	-	-	-	-	2	8	162	3	8	
5+ pokojů	1	-	-	-	-	-	-	-	1	5	52	1	3	
nezjištěno	-	-	-	-	-	-	-	-	-	-	-	-	-	
celkem	18	-	10	-	-	-	-	-	28	68	1285	32	90	
Podíl (%) bytů podle velikosti														
1 obytná místnost	5,6	X	10,0	X	X	X	X	X	7,1	2,9	4,4	6,3	7,8	
2 pokoje	66,7	X	40,0	X	X	X	X	X	57,1	47,1	50,5	56,3	44,4	
3 pokoje	16,7	X	40,0	X	X	X	X	X	25,0	30,9	28,4	25,0	35,6	
4 pokoje	5,6	X	10,0	X	X	X	X	X	7,1	11,8	12,6	9,4	8,9	
5+ pokojů	5,6	X	-	X	X	X	X	X	3,6	7,4	4,0	3,1	3,3	
nezjištěno	-	X	-	X	X	X	X	X	-	-	-	-	-	
celkem	100,0	X	100,0	X	X	X	X	X	100,0	100,0	100,0	100,0	100,0	
Podíl (%) bytů podle materiálu nosných zdí	64,3	-	35,7	-	-	-	-	-	100,0	x	x	x	x	



7. Ostatní budovy

Tab. č. 352 Trvale obydlené byty podle materiálu nosných zdí domu, počtu obytných místností, plochy bytu, počtu cenзовých domácností a bydlících osob, podle období výstavby nebo rekonstrukce domu, kategorie a velikosti bytu a podle druhu domu a právního důvodu užívání bytu

Králíky

Období výstavby nebo rekonstrukce domu, kategorie a velikost bytu	Byty v domech podle materiálu nosných zdí								Počet bytů celkem	Počet obytných míst. 8 m <sup>2</sup> a více podl. plochy	Obytná plocha bytu v m <sup>2</sup>	Počet		
	cihly, tvárnice, cihlové bloky	kámen	kámen a cihly	stěnové panely	nepálené cihly	dřevo	jiné komb. mater. a ost.	nezjištěno				cenзовých domácností	bydlících osob	
Do roku 1899														
I. kategorie	-	1	7	-	-	-	-	-	8	24	495	10	19	
II. kategorie	-	-	-	-	-	-	-	-	-	-	-	-	-	
III. kategorie	-	-	-	-	-	-	-	-	-	-	-	-	-	
IV. kategorie	-	-	-	-	-	-	-	-	-	-	-	-	-	
nezjištěná kategorie	-	-	-	-	-	-	-	-	-	-	-	-	-	
celkem	-	1	7	-	-	-	-	-	8	24	495	10	19	
1900 - 1919														
I. kategorie	5	-	5	-	-	-	-	-	10	33	568	11	24	
II. kategorie	1	-	1	-	-	-	-	-	2	4	108	2	3	
III. kategorie	-	-	-	-	-	-	-	-	-	-	-	-	-	
IV. kategorie	-	-	-	-	-	-	-	-	-	-	-	-	-	
nezjištěná kategorie	-	-	-	-	-	-	-	-	-	-	-	-	-	
celkem	6	-	6	-	-	-	-	-	12	37	676	13	27	
1920 - 1945														
I. kategorie	-	-	1	-	-	-	-	-	1	2	98	2	5	
II. kategorie	-	-	-	-	-	-	-	-	-	-	-	-	-	
III. kategorie	-	-	-	-	-	-	-	-	-	-	-	-	-	
IV. kategorie	-	-	-	-	-	-	-	-	-	-	-	-	-	
nezjištěná kategorie	-	-	-	-	-	-	-	-	-	-	-	-	-	
celkem	-	-	1	-	-	-	-	-	1	2	98	2	5	
1946 - 1960														
I. kategorie	-	-	-	-	-	-	-	-	-	-	-	-	-	
II. kategorie	-	-	-	-	-	-	-	-	-	-	-	-	-	
III. kategorie	-	-	-	-	-	-	-	-	-	-	-	-	-	
IV. kategorie	-	-	-	-	-	-	-	-	-	-	-	-	-	
nezjištěná kategorie	-	-	-	-	-	-	-	-	-	-	-	-	-	
celkem	-	-	-	-	-	-	-	-	-	-	-	-	-	
1961 - 1970														
I. kategorie	2	-	-	-	-	-	-	-	2	6	88	2	5	
II. kategorie	-	-	-	-	-	-	-	-	-	-	-	-	-	
III. kategorie	-	-	-	-	-	-	-	-	-	-	-	-	-	
IV. kategorie	-	-	-	-	-	-	-	-	-	-	-	-	-	
nezjištěná kategorie	-	-	-	-	-	-	-	-	-	-	-	-	-	
celkem	2	-	-	-	-	-	-	-	2	6	88	2	5	
1971 - 1980														
I. kategorie	1	-	-	-	-	-	-	-	1	3	68	2	4	
II. kategorie	1	-	-	-	-	-	-	-	1	2	60	1	4	
III. kategorie	-	-	-	-	-	-	-	-	-	-	-	-	-	
IV. kategorie	-	-	-	-	-	-	-	-	-	-	-	-	-	
nezjištěná kategorie	-	-	-	-	-	-	-	-	-	-	-	-	-	
celkem	2	-	-	-	-	-	-	-	2	5	128	3	8	

7. Ostatní budovy

Tab. č. 352 Trvale obydlené byty podle materiálu nosných zdí domu, počtu obytných místností, plochy bytu, počtu cenзовých domácností a bydlících osob, podle období výstavby nebo rekonstrukce domu, kategorie a velikosti bytu a podle druhu domu a právního důvodu užívání bytu

Králíky

Období výstavby nebo rekonstrukce domu, kategorie a velikost bytu	Byty v domech podle materiálu nosných zdí								Počet bytů celkem	Počet obytných míst. 8 m <sup>2</sup> a více podl. plochy	Obytná plocha bytu v m <sup>2</sup>	Počet		
	cihly, tvárnice, cihlové bloky	kámen	kámen a cihly	stěnové panely	nepálené cihly	dřevo	jiné komb. mater. a ost.	nezjištěno				cenзовých domácností	bydlících osob	
1981 - 1990														
I. kategorie	2	-	2	-	-	-	-	-	4	10	213	5	9	
II. kategorie	-	-	-	-	-	-	-	-	-	-	-	-	-	
III. kategorie	-	-	-	-	-	-	-	-	-	-	-	-	-	
IV. kategorie	-	-	-	-	-	-	-	-	-	-	-	-	-	
nezjištěná kategorie	-	-	-	-	-	-	-	-	-	-	-	-	-	
celkem	2	-	2	-	-	-	-	-	4	10	213	5	9	
1991 a později														
I. kategorie	5	-	7	-	-	-	-	-	12	29	672	12	25	
II. kategorie	2	-	1	-	-	-	-	-	3	9	215	4	8	
III. kategorie	-	-	1	-	-	-	-	-	1	-	-	1	1	
IV. kategorie	-	-	-	-	-	-	-	-	-	-	-	-	-	
nezjištěná kategorie	-	-	-	-	-	-	-	-	-	-	-	-	-	
celkem	7	-	9	-	-	-	-	-	16	38	887	17	34	
Nezjištěno														
I. kategorie	-	-	-	-	-	-	-	-	-	-	-	-	-	
II. kategorie	-	-	-	-	-	-	-	-	-	-	-	-	-	
III. kategorie	-	-	-	-	-	-	-	-	-	-	-	-	-	
IV. kategorie	-	-	-	-	-	-	-	-	-	-	-	-	-	
nezjištěná kategorie	-	-	-	-	-	-	-	1	1	-	-	1	3	
celkem	-	-	-	-	-	-	-	1	1	-	-	1	3	
Úhrnem														
I. kategorie	15	1	22	-	-	-	-	-	38	107	2202	44	91	
II. kategorie	4	-	2	-	-	-	-	-	6	15	383	7	15	
III. kategorie	-	-	1	-	-	-	-	-	1	-	-	1	1	
IV. kategorie	-	-	-	-	-	-	-	-	-	-	-	-	-	
nezjištěná kategorie	-	-	-	-	-	-	-	1	1	-	-	1	3	
celkem	19	1	25	-	-	-	-	1	46	122	2585	53	110	
Byty podle velikosti														
1 obytná místnost	1	-	1	-	-	-	-	-	2	2	46	2	2	
2 pokoje	7	-	11	-	-	-	-	-	18	36	898	22	48	
3 pokoje	10	-	7	-	-	-	-	-	17	51	1025	19	37	
4 pokoje	-	1	3	-	-	-	-	-	4	16	370	4	11	
5+ pokojů	-	-	2	-	-	-	-	-	2	17	246	3	7	
nezjištěno	1	-	1	-	-	-	-	1	3	-	-	3	5	
celkem	19	1	25	-	-	-	-	1	46	122	2585	53	110	
Podíl (%) bytů podle velikosti														
1 obytná místnost	5,3	-	4,0	X	X	X	X	-	4,3	1,6	1,8	3,8	1,8	
2 pokoje	36,8	-	44,0	X	X	X	X	-	39,1	29,5	34,7	41,5	43,6	
3 pokoje	52,6	-	28,0	X	X	X	X	-	37,0	41,8	39,7	35,8	33,6	
4 pokoje	-	100,0	12,0	X	X	X	X	-	8,7	13,1	14,3	7,5	10,0	
5+ pokojů	-	-	8,0	X	X	X	X	-	4,3	13,9	9,5	5,7	6,4	
nezjištěno	5,3	-	4,0	X	X	X	X	100,0	6,5	-	-	5,7	4,5	
celkem	100,0	100,0	100,0	X	X	X	X	100,0	100,0	100,0	100,0	100,0	100,0	
Podíl (%) bytů podle materiálu nosných zdí	41,3	2,2	54,3	-	-	-	-	2,2	100,0	x	x	x	x	

8. Domovní fond úhrnem

Tab. č. 352 Trvale obydlené byty podle materiálu nosných zdí domu, počtu obytných místností, plochy bytu, počtu cenзовých domácností a bydlících osob, podle období výstavby nebo rekonstrukce domu, kategorie a velikosti bytu a podle druhu domu a právního důvodu užívání bytu

Králiky

Období výstavby nebo rekonstrukce domu, kategorie a velikost bytu	Byty v domech podle materiálu nosných zdí								Počet bytů celkem	Počet obytných míst. 8 m <sup>2</sup> a více podl. plochy	Obytná plocha bytu v m <sup>2</sup>	Počet		
	cihly, tvárnice, cihlové bloky	kámen	kámen a cihly	stěnové panely	nepálené cihly	dřevo	jiné komb. mater. a ost.	nezjištěno				cenзовých domácností	bydlících osob	
Do roku 1899														
I. kategorie	15	4	100	-	-	1	1	-	121	302	6692	136	315	
II. kategorie	5	3	30	-	-	1	6	-	45	92	2202	49	99	
III. kategorie	-	2	9	-	-	1	1	-	13	28	748	14	26	
IV. kategorie	-	-	2	-	-	1	2	-	5	6	113	6	7	
nezjištěná kategorie	-	-	1	-	-	-	-	-	1	1	15	1	1	
celkem	20	9	142	-	-	4	10	-	185	429	9770	206	448	
1900 - 1919														
I. kategorie	24	3	75	-	-	1	-	-	103	272	5319	120	280	
II. kategorie	8	-	26	-	-	2	4	-	40	90	2037	45	110	
III. kategorie	-	-	10	-	-	1	-	-	11	19	400	12	21	
IV. kategorie	-	-	7	-	-	2	-	-	9	14	336	9	18	
nezjištěná kategorie	-	-	-	-	-	-	-	-	-	-	-	-	-	
celkem	32	3	118	-	-	6	4	-	163	395	8092	186	429	
1920 - 1945														
I. kategorie	40	1	140	-	2	1	1	-	185	478	9353	204	514	
II. kategorie	21	1	32	-	-	1	1	-	56	142	2848	66	156	
III. kategorie	3	1	9	-	-	-	-	-	13	19	322	14	28	
IV. kategorie	3	-	5	-	-	1	-	-	9	11	204	10	19	
nezjištěná kategorie	-	-	2	-	-	-	-	-	2	-	-	2	2	
celkem	67	3	188	-	2	3	2	-	265	650	12727	296	719	
1946 - 1960														
I. kategorie	33	-	5	-	-	-	1	-	39	101	1817	43	124	
II. kategorie	4	-	3	-	-	-	-	-	7	13	320	9	27	
III. kategorie	-	-	-	-	-	-	-	-	-	-	-	-	-	
IV. kategorie	3	-	-	-	-	-	-	-	3	7	184	3	4	
nezjištěná kategorie	-	-	-	-	-	-	-	-	-	-	-	-	-	
celkem	40	-	8	-	-	-	1	-	49	121	2321	55	155	
1961 - 1970														
I. kategorie	159	-	12	25	-	-	-	-	196	457	7728	220	520	
II. kategorie	38	-	1	-	-	-	1	-	40	87	1572	41	117	
III. kategorie	2	-	-	-	-	-	-	-	2	3	53	2	3	
IV. kategorie	-	-	-	-	-	-	1	-	1	1	46	1	1	
nezjištěná kategorie	-	-	-	-	-	-	-	-	-	-	-	-	-	
celkem	199	-	13	25	-	-	2	-	239	548	9399	264	641	
1971 - 1980														
I. kategorie	325	-	20	20	-	4	36	-	405	1275	22923	455	1207	
II. kategorie	21	-	8	-	-	-	2	-	31	86	1642	34	90	
III. kategorie	-	-	1	-	-	-	-	-	1	1	20	1	2	
IV. kategorie	-	-	-	-	-	-	-	-	-	-	-	-	-	
nezjištěná kategorie	-	-	-	-	-	-	-	-	-	-	-	-	-	
celkem	346	-	29	20	-	4	38	-	437	1362	24585	490	1299	

8. Domovní fond úhrnem

Tab. č. 352 Trvale obydlené byty podle materiálu nosných zdí domu, počtu obytných místností, plochy bytu, počtu cenových domácností a bydlících osob, podle období výstavby nebo rekonstrukce domu, kategorie a velikosti bytu a podle druhu domu a právního důvodu užívání bytu

Králíky

Období výstavby nebo rekonstrukce domu, kategorie a velikost bytu	Byty v domech podle materiálu nosných zdí								Počet bytů celkem	Počet obytných míst. 8 m <sup>2</sup> a více podl. plochy	Obytná plocha bytu v m <sup>2</sup>	Počet		
	cihly, tvárnice, cihlové bloky	kámen	kámen a cihly	stěnové panely	nepálené cihly	dřevo	jiné komb. mater. a ost.	nezjištěno				cenových domácností	bydlících osob	
1981 - 1990														
I. kategorie	101	-	19	45	-	4	9	8	186	587	10586	216	659	
II. kategorie	10	-	-	2	-	-	1	-	13	40	740	17	45	
III. kategorie	-	-	-	-	-	-	-	-	-	-	-	-	-	
IV. kategorie	-	-	-	-	-	-	-	-	-	-	-	-	-	
nezjištěná kategorie	-	-	-	-	-	-	-	-	-	-	-	-	-	
celkem	111	-	19	47	-	4	10	8	199	627	11326	233	704	
1991 a později														
I. kategorie	86	-	17	-	-	-	2	-	105	346	6623	112	326	
II. kategorie	5	-	5	-	-	1	-	-	11	28	683	12	31	
III. kategorie	2	-	1	-	-	-	-	-	3	4	82	3	7	
IV. kategorie	1	-	1	-	-	1	-	-	3	7	160	4	10	
nezjištěná kategorie	-	-	-	-	-	-	-	-	-	-	-	-	-	
celkem	94	-	24	-	-	2	2	-	122	385	7548	131	374	
Nezjištěno														
I. kategorie	-	-	-	-	-	-	-	-	-	-	-	-	-	
II. kategorie	1	-	-	-	-	-	-	-	1	2	65	2	4	
III. kategorie	-	-	-	-	-	-	-	-	-	-	-	-	-	
IV. kategorie	2	-	-	-	-	-	-	-	2	-	-	2	2	
nezjištěná kategorie	-	-	-	-	-	-	-	8	8	-	-	8	16	
celkem	3	-	-	-	-	-	-	8	11	2	65	12	22	
Úhrnem														
I. kategorie	783	8	388	90	2	11	50	8	1340	3818	71041	1506	3945	
II. kategorie	113	4	105	2	-	5	15	-	244	580	12109	275	679	
III. kategorie	7	3	30	-	-	2	1	-	43	74	1625	46	87	
IV. kategorie	9	-	15	-	-	5	3	-	32	46	1043	35	61	
nezjištěná kategorie	-	-	3	-	-	-	-	8	11	1	15	11	19	
celkem	912	15	541	92	2	23	69	16	1670	4519	85833	1873	4791	
Byty podle velikosti														
1 obytná místnost	88	2	107	13	-	4	8	-	222	222	5722	236	412	
2 pokoje	297	5	206	29	1	4	11	-	553	1106	22820	606	1428	
3 pokoje	306	3	144	26	1	4	18	8	510	1530	27822	566	1575	
4 pokoje	122	3	56	15	-	5	22	-	223	892	16404	261	771	
5+ pokojů	94	1	24	9	-	6	10	-	144	769	13065	185	574	
nezjištěno	5	1	4	-	-	-	-	8	18	-	-	19	31	
celkem	912	15	541	92	2	23	69	16	1670	4519	85833	1873	4791	
Podíl (%) bytů podle velikosti														
1 obytná místnost	9,6	13,3	19,8	14,1	-	17,4	11,6	-	13,3	4,9	6,7	12,6	8,6	
2 pokoje	32,6	33,3	38,1	31,5	50,0	17,4	15,9	-	33,1	24,5	26,6	32,4	29,8	
3 pokoje	33,6	20,0	26,6	28,3	50,0	17,4	26,1	50,0	30,5	33,9	32,4	30,2	32,9	
4 pokoje	13,4	20,0	10,4	16,3	-	21,7	31,9	-	13,4	19,7	19,1	13,9	16,1	
5+ pokojů	10,3	6,7	4,4	9,8	-	26,1	14,5	-	8,6	17,0	15,2	9,9	12,0	
nezjištěno	0,5	6,7	0,7	-	-	-	-	50,0	1,1	-	-	1,0	0,6	
celkem	100,0	100,0	100,0	100,0	100,0	100,0	100,0	100,0	100,0	100,0	100,0	100,0	100,0	
Podíl (%) bytů podle materiálu nosných zdí														
	54,6	0,9	32,4	5,5	0,1	1,4	4,1	1,0	100,0	x	x	x	x	

9. z toho rodinné domy s 1 bytem

Tab. č. 352 Trvale obydlené byty podle materiálu nosných zdí domu, počtu obytných místností, plochy bytu, počtu cenзовých domácností a bydlících osob, podle období výstavby nebo rekonstrukce domu, kategorie a velikosti bytu a podle druhu domu a právního důvodu užívání bytu

Králíky

Období výstavby nebo rekonstrukce domu, kategorie a velikost bytu	Byty v domech podle materiálu nosných zdí								Počet bytů celkem	Počet obytných míst. 8 m <sup>2</sup> a více podl. plochy	Obytná plocha bytu v m <sup>2</sup>	Počet		
	cihly, tvárnice, cihlové bloky	kámen	kámen a cihly	stěnové panely	nepálené cihly	dřevo	jiné komb. mater. a ost.	nezjištěno				cenзовých domácností	bydlících osob	
Do roku 1899														
I. kategorie	5	1	20	-	-	1	-	-	27	93	1986	29	85	
II. kategorie	2	2	14	-	-	1	5	-	24	56	1291	27	57	
III. kategorie	-	2	2	-	-	1	1	-	6	15	401	6	10	
IV. kategorie	-	-	2	-	-	1	2	-	5	6	113	6	7	
nezjištěná kategorie	-	-	-	-	-	-	-	-	-	-	-	-	-	
celkem	7	5	38	-	-	4	8	-	62	170	3791	68	159	
1900 - 1919														
I. kategorie	6	1	24	-	-	1	-	-	32	105	2142	40	96	
II. kategorie	2	-	15	-	-	2	2	-	21	44	1201	22	47	
III. kategorie	-	-	3	-	-	1	-	-	4	9	232	4	10	
IV. kategorie	-	-	2	-	-	2	-	-	4	8	218	4	12	
nezjištěná kategorie	-	-	-	-	-	-	-	-	-	-	-	-	-	
celkem	8	1	44	-	-	6	2	-	61	166	3793	70	165	
1920 - 1945														
I. kategorie	17	1	57	-	-	1	1	-	77	254	4861	86	229	
II. kategorie	6	1	13	-	-	1	1	-	22	63	1310	29	67	
III. kategorie	2	1	4	-	-	-	-	-	7	11	192	7	12	
IV. kategorie	-	-	1	-	-	1	-	-	2	2	27	2	3	
nezjištěná kategorie	-	-	2	-	-	-	-	-	2	-	-	2	2	
celkem	25	3	77	-	-	3	2	-	110	330	6390	126	313	
1946 - 1960														
I. kategorie	3	-	5	-	-	-	1	-	9	30	528	11	23	
II. kategorie	2	-	3	-	-	-	-	-	5	9	233	6	18	
III. kategorie	-	-	-	-	-	-	-	-	-	-	-	-	-	
IV. kategorie	3	-	-	-	-	-	-	-	3	7	184	3	4	
nezjištěná kategorie	-	-	-	-	-	-	-	-	-	-	-	-	-	
celkem	8	-	8	-	-	-	1	-	17	46	945	20	45	
1961 - 1970														
I. kategorie	10	-	5	1	-	-	-	-	16	56	1103	23	49	
II. kategorie	4	-	1	-	-	-	1	-	6	15	311	6	11	
III. kategorie	1	-	-	-	-	-	-	-	1	2	35	1	2	
IV. kategorie	-	-	-	-	-	-	1	-	1	1	46	1	1	
nezjištěná kategorie	-	-	-	-	-	-	-	-	-	-	-	-	-	
celkem	15	-	6	1	-	-	2	-	24	74	1495	31	63	
1971 - 1980														
I. kategorie	105	-	5	20	-	4	20	-	154	630	11190	184	505	
II. kategorie	10	-	5	-	-	-	1	-	16	48	941	19	48	
III. kategorie	-	-	1	-	-	-	-	-	1	1	20	1	2	
IV. kategorie	-	-	-	-	-	-	-	-	-	-	-	-	-	
nezjištěná kategorie	-	-	-	-	-	-	-	-	-	-	-	-	-	
celkem	115	-	11	20	-	4	21	-	171	679	12151	204	555	

9. z toho rodinné domy s 1 bytem

Tab. č. 352 Trvale obydlené byty podle materiálu nosných zdí domu, počtu obytných místností, plochy bytu, počtu cenových domácností a bydlících osob, podle období výstavby nebo rekonstrukce domu, kategorie a velikosti bytu a podle druhu domu a právního důvodu užívání bytu

Králiky

Období výstavby nebo rekonstrukce domu, kategorie a velikost bytu	Byty v domech podle materiálu nosných zdí								Počet bytů celkem	Počet obytných míst. 8 m <sup>2</sup> a více podl. plochy	Obytná plocha bytu v m <sup>2</sup>	Počet		
	cihly, tvárnice, cihlové bloky	kámen	kámen a cihly	stěnové panely	nepálené cihly	dřevo	jiné komb. mater. a ost.	nezjištěno				cenových domácností	bydlících osob	
1981 - 1990														
I. kategorie	66	-	6	5	-	4	9	-	90	358	6544	111	362	
II. kategorie	4	-	-	-	-	-	1	-	5	15	302	7	19	
III. kategorie	-	-	-	-	-	-	-	-	-	-	-	-	-	
IV. kategorie	-	-	-	-	-	-	-	-	-	-	-	-	-	
nezjištěná kategorie	-	-	-	-	-	-	-	-	-	-	-	-	-	
celkem	70	-	6	5	-	4	10	-	95	373	6846	118	381	
1991 a později														
I. kategorie	46	-	7	-	-	-	2	-	55	235	4376	61	207	
II. kategorie	3	-	1	-	-	-	-	-	4	14	308	4	9	
III. kategorie	2	-	-	-	-	-	-	-	2	4	82	2	6	
IV. kategorie	1	-	1	-	-	-	-	-	2	5	100	3	9	
nezjištěná kategorie	-	-	-	-	-	-	-	-	-	-	-	-	-	
celkem	52	-	9	-	-	-	2	-	63	258	4866	70	231	
Nezjištěno														
I. kategorie	-	-	-	-	-	-	-	-	-	-	-	-	-	
II. kategorie	1	-	-	-	-	-	-	-	1	2	65	2	4	
III. kategorie	-	-	-	-	-	-	-	-	-	-	-	-	-	
IV. kategorie	2	-	-	-	-	-	-	-	2	-	-	2	2	
nezjištěná kategorie	-	-	-	-	-	-	-	6	6	-	-	6	12	
celkem	3	-	-	-	-	-	-	6	9	2	65	10	18	
Úhrnem														
I. kategorie	258	3	129	26	-	11	33	-	460	1761	32730	545	1556	
II. kategorie	34	3	52	-	-	4	11	-	104	266	5962	122	280	
III. kategorie	5	3	10	-	-	2	1	-	21	42	962	21	42	
IV. kategorie	6	-	6	-	-	4	3	-	19	29	688	21	38	
nezjištěná kategorie	-	-	2	-	-	-	-	6	8	-	-	8	14	
celkem	303	9	199	26	-	21	48	6	612	2098	40342	717	1930	
Byty podle velikosti														
1 obytná místnost	5	1	19	-	-	3	4	-	32	32	997	33	61	
2 pokoje	45	3	57	-	-	3	7	-	115	230	5631	132	285	
3 pokoje	66	2	62	5	-	4	10	-	149	447	8982	170	444	
4 pokoje	98	1	38	13	-	5	18	-	173	692	12805	202	600	
5+ pokojů	87	1	20	8	-	6	9	-	131	697	11927	168	522	
nezjištěno	2	1	3	-	-	-	-	6	12	-	-	12	18	
celkem	303	9	199	26	-	21	48	6	612	2098	40342	717	1930	
Podíl (%) bytů podle velikosti														
1 obytná místnost	1,7	11,1	9,5	-	X	14,3	8,3	-	5,2	1,5	2,5	4,6	3,2	
2 pokoje	14,9	33,3	28,6	-	X	14,3	14,6	-	18,8	11,0	14,0	18,4	14,8	
3 pokoje	21,8	22,2	31,2	19,2	X	19,0	20,8	-	24,3	21,3	22,3	23,7	23,0	
4 pokoje	32,3	11,1	19,1	50,0	X	23,8	37,5	-	28,3	33,0	31,7	28,2	31,1	
5+ pokojů	28,7	11,1	10,1	30,8	X	28,6	18,8	-	21,4	33,2	29,6	23,4	27,0	
nezjištěno	0,7	11,1	1,5	-	X	-	-	100,0	2,0	-	-	1,7	0,9	
celkem	100,0	100,0	100,0	100,0	X	100,0	100,0	100,0	100,0	100,0	100,0	100,0	100,0	
Podíl (%) bytů podle materiálu nosných zdí	49,5	1,5	32,5	4,2	-	3,4	7,8	1,0	100,0	x	x	x	x	

Tab. č. 353 Trvale obydlené byty podle právního důvodu užívání bytu a podle druhu domu, velikosti a kategorie bytu a dalších charakteristik úrovně bydlení

Králiky

Druh domu, velikost a kategorie bytu, charakteristiky úrovně bydlení	Právní důvod užívání bytu									Počet bytů celkem
	byt ve vlastním domě	byt v osobním vlastnictví	jiné bezplatné užívání bytu	byt nájemní (včetně LBD)	byt družstevní	práv. os. za účelem privatiz.	byt domovnícký, služební	jiný důvod užívání bytu	nezjištěno	
1. Rodinné domy										
1 obytná místnost	34	-	11	7	-	-	-	2	-	54
2 pokoje	156	-	36	16	-	-	-	10	-	218
3 pokoje	225	-	32	12	-	-	-	5	-	274
4 pokoje	182	-	11	10	-	-	-	3	-	206
5+ pokojů	127	-	7	1	-	-	-	3	-	138
nezjištěno	5	-	-	-	-	-	-	4	5	14
I. kategorie	592	-	70	26	-	-	-	17	-	705
II. kategorie	100	-	21	15	-	-	-	4	-	140
III. kategorie	18	-	5	3	-	-	-	2	-	28
IV. kategorie	17	-	1	2	-	-	-	2	-	22
nezjištěná kategorie	2	-	-	-	-	-	-	2	5	9
celkem	729	-	97	46	-	-	-	27	5	904
2. Bytové domy										
1 obytná místnost	1	30	-	131	3	-	1	-	-	166
2 pokoje	6	76	2	206	8	11	6	2	-	317
3 pokoje	4	39	-	142	31	-	2	1	-	219
4 pokoje	2	2	-	8	1	-	-	-	-	13
5+ pokojů	1	2	-	1	-	-	-	-	-	4
nezjištěno	-	-	-	1	-	-	-	-	-	1
I. kategorie	14	130	2	394	38	11	5	3	-	597
II. kategorie	-	19	-	70	5	-	4	-	-	98
III. kategorie	-	-	-	14	-	-	-	-	-	14
IV. kategorie	-	-	-	10	-	-	-	-	-	10
nezjištěná kategorie	-	-	-	1	-	-	-	-	-	1
celkem	14	149	2	489	43	11	9	3	-	720
3. Ostatní domy										
1 obytná místnost	-	-	-	2	-	-	-	-	-	2
2 pokoje	2	-	-	12	-	-	4	-	-	18
3 pokoje	-	-	-	12	-	-	3	2	-	17
4 pokoje	2	-	-	2	-	-	-	-	-	4
5+ pokojů	-	-	-	-	-	-	1	1	-	2
nezjištěno	1	-	-	-	-	-	1	-	1	3
I. kategorie	3	-	-	26	-	-	7	2	-	38
II. kategorie	1	-	-	2	-	-	2	1	-	6
III. kategorie	1	-	-	-	-	-	-	-	-	1
IV. kategorie	-	-	-	-	-	-	-	-	-	-
nezjištěná kategorie	-	-	-	-	-	-	-	-	1	1
celkem	5	-	-	28	-	-	9	3	1	46
4. Domovní fond úhrnem										
1 obytná místnost	35	30	11	140	3	-	1	2	-	222
2 pokoje	164	76	38	234	8	11	10	12	-	553
3 pokoje	229	39	32	166	31	-	5	8	-	510
4 pokoje	186	2	11	20	1	-	-	3	-	223
5+ pokojů	128	2	7	2	-	-	1	4	-	144
nezjištěno	6	-	-	1	-	-	1	4	6	18

Tab. č. 353 Trvale obydlené byty podle právního důvodu užívání bytu a podle druhu domu, velikosti a kategorie bytu a dalších charakteristik úrovně bydlení

Králíky

Druh domu, velikost a kategorie bytu, charakteristiky úrovně bydlení	Právní důvod užívání bytu										Počet bytů celkem
	byt ve vlastním domě	byt v osobním vlastnictví	jiné bezplatné užívání bytu	byt nájemní (včetně LBD)	byt družstevní	práv. os. za účelem privatiz.	byt domovnícký, služební	jiný důvod užívání bytu	nezjištěno		
I. kategorie	609	130	72	446	38	11	12	22	-	-	1340
II. kategorie	101	19	21	87	5	-	6	5	-	-	244
III. kategorie	19	-	5	17	-	-	-	2	-	-	43
IV. kategorie	17	-	1	12	-	-	-	2	-	-	32
nezjištěná kategorie	2	-	-	1	-	-	-	2	6	-	11
celkem	748	149	99	563	43	11	18	33	6	-	1670
5. Podíl (%) bytů podle velikosti											
1 obytná místnost	4,7	20,1	11,1	24,9	7,0	-	5,6	6,1	-	-	13,3
2 pokoje	21,9	51,0	38,4	41,6	18,6	100,0	55,6	36,4	-	-	33,1
3 pokoje	30,6	26,2	32,3	29,5	72,1	-	27,8	24,2	-	-	30,5
4 pokoje	24,9	1,3	11,1	3,6	2,3	-	-	9,1	-	-	13,4
5+ pokojů	17,1	1,3	7,1	0,4	-	-	5,6	12,1	-	-	8,6
nezjištěno	0,8	-	-	0,2	-	-	5,6	12,1	100,0	-	1,1
celkem	100,0	100,0	100,0	100,0	100,0	100,0	100,0	100,0	100,0	100,0	100,0
6. Podíl (%) bytů podle kategorií											
I. kategorie	81,4	87,2	72,7	79,2	88,4	100,0	66,7	66,7	-	-	80,2
II. kategorie	13,5	12,8	21,2	15,5	11,6	-	33,3	15,2	-	-	14,6
III. kategorie	2,5	-	5,1	3,0	-	-	-	6,1	-	-	2,6
IV. kategorie	2,3	-	1,0	2,1	-	-	-	6,1	-	-	1,9
nezjištěná kategorie	0,3	-	-	0,2	-	-	-	6,1	100,0	-	0,7
celkem	100,0	100,0	100,0	100,0	100,0	100,0	100,0	100,0	100,0	100,0	100,0
Obytná plocha bytů v tis. m <sup>2</sup>	47	6	5	23	2	0	1	1	-	-	86
Celková plocha bytů v tis. m <sup>2</sup>	74	9	8	35	3	1	1	2	-	-	134
Počet obytných místností 4 m <sup>2</sup> a více podl. pl.	2639	326	284	1232	119	22	47	88	-	-	4757
Počet obytných místností 8 m <sup>2</sup> a více podl. pl.	2475	317	262	1196	116	22	46	85	-	-	4519
Počet hospodařících domácností	847	158	107	605	45	12	20	36	6	-	1836
Počet cenových domácností	872	159	108	614	45	12	20	37	6	-	1873
Počet bydlících osob	2271	388	270	1546	124	32	57	92	11	-	4791
Počet bytů se 2 a více CD	109	9	9	49	2	1	2	4	-	-	185
Podíl (%) bytů se 2 a více CD	14,6	6,0	9,1	8,7	4,7	9,1	11,1	12,1	-	-	11,1
Průměrný počet na 1 byt											
m <sup>2</sup> obytné plochy	64,0	39,1	52,1	40,4	46,0	35,1	47,3	51,1	X	-	52,0
m <sup>2</sup> celkové plochy	100,3	63,1	82,5	61,8	67,4	52,2	76,2	81,8	X	-	81,0
obytných místností 4 m <sup>2</sup> a více podl. pl.	3,56	2,19	2,87	2,19	2,77	2,00	2,76	3,03	X	-	2,88
obytných místností 8 m <sup>2</sup> a více podl. pl.	3,34	2,13	2,65	2,13	2,70	2,00	2,71	2,93	X	-	2,74
hospodařících domácností	1,13	1,06	1,08	1,07	1,05	1,09	1,11	1,09	1,00	-	1,10
cenových domácností	1,17	1,07	1,09	1,09	1,05	1,09	1,11	1,12	1,00	-	1,12
bydlících osob	3,04	2,60	2,73	2,75	2,88	2,91	3,17	2,79	1,83	-	2,87
Průměrný počet na 1 bydlící osobu											
m <sup>2</sup> obytné plochy	20,9	15,0	19,1	14,7	16,0	12,1	14,1	16,1	-	-	17,9
m <sup>2</sup> celkové plochy	32,8	24,2	30,2	22,5	23,4	17,9	22,7	25,8	-	-	27,9
Průměrný počet osob na 1 obytnou místnost											
4 m <sup>2</sup> a více podl. pl.	0,86	1,19	0,95	1,25	1,04	1,45	1,21	1,05	X	-	1,01
8 m <sup>2</sup> a více podl. pl.	0,92	1,22	1,03	1,29	1,07	1,45	1,24	1,08	X	-	1,06



1. Rodinné domy

Tab. č. 354 Trvale obydlené byty podle ekonomické aktivity a postavení v zaměstnání osoby v čele cenзовé domácnosti uživatele bytu, podle velikosti, kategorie a právního důvodu užívání bytu a podle druhu domu

Králíky

Velikost, kategorie, právní důvod užívání bytu, obytná plocha, počet obytných místností a bydlících osob	Ekonomická aktivita osoby v čele cenзовé domácnosti uživatele bytu											Počet bytů celkem	
	ekonomicky aktivní - postavení v zaměstnání						ekonomicky neaktivní				nezjištěná ekonomická aktivita		
	zaměstnavatelé	zaměstnanci	samostatně činní	členové produkčních družstev	pomáhající rodinní příslušníci	nezjištěno	ekonomicky aktivní celkem	nepracující důchodci	ostatní	celkem			
Velikost bytu													
1 obytná místnost	1	13	3	-	-	-	17	37	-	37	-	-	54
2 pokoje	5	96	11	1	-	1	114	101	3	104	-	-	218
3 pokoje	9	137	31	-	1	4	182	91	1	92	-	-	274
4 pokoje	5	113	24	-	-	1	143	62	1	63	-	-	206
5+ pokojů	8	82	18	-	-	-	108	30	-	30	-	-	138
nezjištěno	1	2	-	-	-	1	4	8	1	9	1	1	14
celkem	29	443	87	1	1	7	568	329	6	335	1	1	904
Kategorie bytu													
I. kategorie	27	371	77	1	1	4	481	221	3	224	-	-	705
1 obytná místnost	-	8	1	-	-	-	9	6	-	6	-	-	15
2 pokoje	5	64	8	1	-	-	78	62	2	64	-	-	142
3 pokoje	9	115	28	-	1	3	156	70	1	71	-	-	227
4 pokoje	5	108	23	-	-	1	137	53	-	53	-	-	190
5+ pokojů	8	76	17	-	-	-	101	28	-	28	-	-	129
nezjištěno	-	-	-	-	-	-	-	2	-	2	-	-	2
II. kategorie	-	56	6	-	-	1	63	75	2	77	-	-	140
III. kategorie	1	8	3	-	-	-	12	16	-	16	-	-	28
IV. kategorie	-	6	1	-	-	2	9	13	-	13	-	-	22
nezj. kategorie	1	2	-	-	-	-	3	4	1	5	1	1	9
úhrnem	29	443	87	1	1	7	568	329	6	335	1	1	904
%	3,2	49,0	9,6	0,1	0,1	0,8	62,8	36,4	0,7	37,1	0,1	0,1	100,0
Právní důvod užívání bytu													
byt ve vlastním domě	25	361	71	1	1	5	464	263	2	265	-	-	729
byt v osobním vlastnictví	-	-	-	-	-	-	-	-	-	-	-	-	-
jiné bezplatné užívání bytu	1	44	6	-	-	-	51	44	2	46	-	-	97
byt nájemní (včetně bytů LBD)	1	22	9	-	-	1	33	12	1	13	-	-	46
byt člena bytového družstva	-	-	-	-	-	-	-	-	-	-	-	-	-
byt člena družstva nájemců v průběhu privatizace	-	-	-	-	-	-	-	-	-	-	-	-	-
byt domovnícký, služební	-	-	-	-	-	-	-	-	-	-	-	-	-
jiný a nezjištěný důvod užívání bytu	2	16	1	-	-	1	20	10	1	11	1	1	32
Počet bytů se 2 a více cenз. dom.	1	80	12	-	-	1	94	28	1	29	-	-	123
Podíl (%) bytů se 2 a více cenз. dom.	3,4	18,1	13,8	-	-	14,3	16,5	8,5	16,7	8,7	-	-	13,6
Obytná plocha v tis. m2	2	29	6	0	0	0	37	17	0	18	-	-	55
Počet obytných místn. 8 m2 a více podl. pl.	103	1507	307	2	3	18	1940	915	13	928	-	-	2868
Počet bydlících osob	96	1586	311	1	1	22	2017	682	18	700	1	1	2718
Průměrný počet													
m2 obytné plochy na 1 byt	72,5	66,1	67,7	58,0	39,0	52,7	66,4	54,3	44,0	54,2	X	X	61,9
obytn. místn. 8 m2 a více podl. pl. na 1 byt	3,68	3,42	3,53	2,00	3,00	3,00	3,44	2,85	2,60	2,85	X	X	3,22
bydlících osob na 1 byt	3,31	3,58	3,57	1,00	1,00	3,14	3,55	2,07	3,00	2,09	1,00	1,00	3,01
m2 obytné plochy na osobu	21,1	18,4	18,9	58,0	39,0	14,4	18,6	25,6	12,2	25,2	-	-	20,3
bydl. osob na 1 obytn. místn. 8 m2 a více podl. pl.	0,93	1,05	1,01	0,50	0,33	1,22	1,04	0,75	1,38	0,75	X	X	0,95

## 2. Bytové domy

Tab. č. 354 Trvale obydlené byty podle ekonomické aktivity a postavení v zaměstnání osoby v čele cenзовé domácnosti uživatele bytu, podle velikosti, kategorie a právního důvodu užívání bytu a podle druhu domu

Králíky

Velikost, kategorie, právní důvod užívání bytu, obytná plocha, počet obytných místností a bydlících osob	Ekonomická aktivita osoby v čele cenзовé domácnosti uživatele bytu										Počet bytů celkem	
	ekonomicky aktivní - postavení v zaměstnání					ekonomicky neaktivní						
	zaměstnavatelé	zaměstnanci	samostatně činní	členové produkčních družstev	pomáhající rodinní příslušníci	nezjištěno	ekonomicky aktivní celkem	nepracující důchodci	ostatní	celkem		nezjištěná ekonomická aktivita
Velikost bytu												
1 obytná místnost	-	80	6	1	-	2	89	75	2	77	-	166
2 pokoje	2	195	9	1	-	5	212	103	2	105	-	317
3 pokoje	7	154	12	-	-	1	174	43	2	45	-	219
4 pokoje	-	9	1	-	-	-	10	3	-	3	-	13
5+ pokojů	-	2	2	-	-	-	4	-	-	-	-	4
nezjištěno	-	-	-	-	-	1	1	-	-	-	-	1
celkem	9	440	30	2	-	9	490	224	6	230	-	720
Kategorie bytu												
I. kategorie	8	372	26	1	-	4	411	180	6	186	-	597
1 obytná místnost	-	64	4	1	-	1	70	62	2	64	-	134
2 pokoje	1	159	9	-	-	2	171	81	2	83	-	254
3 pokoje	7	141	11	-	-	1	160	35	2	37	-	197
4 pokoje	-	6	1	-	-	-	7	2	-	2	-	9
5+ pokojů	-	2	1	-	-	-	3	-	-	-	-	3
nezjištěno	-	-	-	-	-	-	-	-	-	-	-	-
II. kategorie	1	59	3	1	-	3	67	31	-	31	-	98
III. kategorie	-	4	1	-	-	1	6	8	-	8	-	14
IV. kategorie	-	5	-	-	-	1	6	4	-	4	-	10
nezj. kategorie	-	-	-	-	-	-	-	1	-	1	-	1
úhrnem	9	440	30	2	-	9	490	224	6	230	-	720
%	1,3	61,1	4,2	0,3	-	1,3	68,1	31,1	0,8	31,9	-	100,0
Právní důvod užívání bytu												
byt ve vlastním domě	-	7	3	-	-	-	10	4	-	4	-	14
byt v osobním vlastnictví	1	85	4	-	-	1	91	57	1	58	-	149
jiné bezplatné užívání bytu	-	1	-	-	-	-	1	1	-	1	-	2
byt nájemní (včetně bytů LBD)	5	302	19	2	-	8	336	148	5	153	-	489
byt člena bytového družstva	3	28	4	-	-	-	35	8	-	8	-	43
byt člena družstva nájemců v průběhu privatizace	-	8	-	-	-	-	8	3	-	3	-	11
byt domovnícký, služební	-	7	-	-	-	-	7	2	-	2	-	9
jiný a nezjištěný důvod užívání bytu	-	2	-	-	-	-	2	1	-	1	-	3
Počet bytů se 2 a více cenз. dom.	1	34	2	-	-	1	38	17	-	17	-	55
Podíl (%) bytů se 2 a více cenз. dom.	11,1	7,7	6,7	-	X	11,1	7,8	7,6	-	7,4	X	7,6
Obytná plocha v tis. m2	1	18	1	0	-	0	20	8	0	8	-	28
Počet obytných místn. 8 m2 a více podl. pl.	25	978	74	3	-	15	1095	422	12	434	-	1529
Počet bydlících osob	34	1348	101	7	-	28	1518	427	18	445	-	1963
Průměrný počet												
m2 obytné plochy na 1 byt	55,9	40,6	43,6	21,0	X	35,5	40,9	35,6	28,7	35,4	X	39,1
obytn. místn. 8 m2 a více podl. pl. na 1 byt	2,78	2,22	2,47	1,50	X	1,88	2,24	1,88	2,00	1,89	X	2,13
bydlících osob na 1 byt	3,78	3,06	3,37	3,50	X	3,11	3,10	1,91	3,00	1,93	X	2,73
m2 obytné plochy na osobu	14,8	13,2	13,0	6,0	X	10,1	13,2	18,7	9,6	18,3	X	14,3
bydl. osob na 1 obytn. místn. 8 m2 a více podl. pl.	1,36	1,38	1,36	2,33	X	1,87	1,39	1,01	1,50	1,03	X	1,28

3. Ostatní budovy

Tab. č. 354 Trvale obydlené byty podle ekonomické aktivity a postavení v zaměstnání osoby v čele cenové domácnosti uživatele bytu, podle velikosti, kategorie a právního důvodu užívání bytu a podle druhu domu

Králíky

Velikost, kategorie, právní důvod užívání bytu, obytná plocha, počet obytných místností a bydlících osob	Ekonomická aktivita osoby v čele cenové domácnosti uživatele bytu											Počet bytů celkem
	ekonomicky aktivní - postavení v zaměstnání						ekonomicky neaktivní				nezjištěná ekonomická aktivita	
	zaměstnavatelé	zaměstnanci	samostatně činní	členové produkčních družstev	pomáhající rodinní příslušníci	nezjištěno	ekonomicky aktivní celkem	nepracující důchodci	ostatní	celkem		
Velikost bytu												
1 obytná místnost	-	2	-	-	-	-	2	-	-	-	-	2
2 pokoje	2	11	1	-	-	1	15	3	-	3	-	18
3 pokoje	-	11	2	-	-	-	13	2	-	2	2	17
4 pokoje	-	1	2	-	1	-	4	-	-	-	-	4
5+ pokojů	-	1	1	-	-	-	2	-	-	-	-	2
nezjištěno	-	3	-	-	-	-	3	-	-	-	-	3
celkem	2	29	6	-	1	1	39	5	-	5	2	46
Kategorie bytu												
I. kategorie	2	22	6	-	-	1	31	5	-	5	2	38
1 obytná místnost	-	2	-	-	-	-	2	-	-	-	-	2
2 pokoje	2	7	1	-	-	1	11	3	-	3	-	14
3 pokoje	-	10	2	-	-	-	12	2	-	2	2	16
4 pokoje	-	1	2	-	-	-	3	-	-	-	-	3
5+ pokojů	-	1	1	-	-	-	2	-	-	-	-	2
nezjištěno	-	1	-	-	-	-	1	-	-	-	-	1
II. kategorie	-	5	-	-	1	-	6	-	-	-	-	6
III. kategorie	-	1	-	-	-	-	1	-	-	-	-	1
IV. kategorie	-	-	-	-	-	-	-	-	-	-	-	-
nezj. kategorie	-	1	-	-	-	-	1	-	-	-	-	1
úhrnem	2	29	6	-	1	1	39	5	-	5	2	46
%	4,3	63,0	13,0	-	2,2	2,2	84,8	10,9	-	10,9	4,3	100,0
Právní důvod užívání bytu												
byt ve vlastním domě	2	1	1	-	1	-	5	-	-	-	-	5
byt v osobním vlastnictví	-	-	-	-	-	-	-	-	-	-	-	-
jiné bezplatné užívání bytu	-	-	-	-	-	-	-	-	-	-	-	-
byt nájemní (včetně bytů LBD)	-	18	3	-	-	1	22	5	-	5	1	28
byt člena bytového družstva	-	-	-	-	-	-	-	-	-	-	-	-
byt člena družstva nájemců v průběhu privatizace	-	-	-	-	-	-	-	-	-	-	-	-
byt domovnícký, služební	-	8	1	-	-	-	9	-	-	-	-	9
jiný a nezjištěný důvod užívání bytu	-	2	1	-	-	-	3	-	-	-	1	4
Počet bytů se 2 a více cen. dom.	2	5	-	-	-	-	7	-	-	-	-	7
Podíl (%) bytů se 2 a více cen. dom.	100,0	17,2	-	X	-	-	17,9	-	X	-	-	15,2
Obytná plocha v tis. m2	0	1	0	-	0	0	2	0	-	0	0	3
Počet obytných místn. 8 m2 a více podl. pl.	4	71	23	-	4	2	104	12	-	12	6	122
Počet bydlících osob	7	66	19	-	3	4	99	9	-	9	2	110
Průměrný počet												
m2 obytné plochy na 1 byt	68,0	55,7	81,8	X	114,0	46,0	62,1	44,2	X	44,2	64,5	60,1
obytn. místn. 8 m2 a více podl. pl. na 1 byt	2,00	2,73	3,83	X	4,00	2,00	2,89	2,40	X	2,40	3,00	2,84
bydlících osob na 1 byt	3,50	2,28	3,17	X	3,00	4,00	2,54	1,80	X	1,80	1,00	2,39
m2 obytné plochy na osobu	19,4	21,9	25,8	X	38,0	11,5	22,6	24,6	X	24,6	64,5	23,5
bydl. osob na 1 obytn. místn. 8 m2 a více podl. pl.	1,75	0,93	0,83	X	0,75	2,00	0,95	0,75	X	0,75	0,33	0,90

4. Domovní fond úhrnem

Tab. č. 354 Trvale obydlené byty podle ekonomické aktivity a postavení v zaměstnání osoby v čele cenзовé domácnosti uživatele bytu, podle velikosti, kategorie a právního důvodu užívání bytu a podle druhu domu

Králíky

Velikost, kategorie, právní důvod užívání bytu, obytná plocha, počet obytných místností a bydlících osob	Ekonomická aktivita osoby v čele cenзовé domácnosti uživatele bytu											Počet bytů celkem
	ekonomicky aktivní - postavení v zaměstnání						ekonomicky neaktivní				nezjištěná ekonomická aktivita	
	zaměstnavatelé	zaměstnanci	samostatně činní	členové produkčních družstev	pomáhající rodinní příslušníci	nezjištěno	ekonomicky aktivní celkem	nepracující důchodci	ostatní	celkem		
Velikost bytu												
1 obytná místnost	1	95	9	1	-	2	108	112	2	114	-	222
2 pokoje	9	302	21	2	-	7	341	207	5	212	-	553
3 pokoje	16	302	45	-	1	5	369	136	3	139	2	510
4 pokoje	5	123	27	-	1	1	157	65	1	66	-	223
5+ pokojů	8	85	21	-	-	-	114	30	-	30	-	144
nezjištěno	1	5	-	-	-	2	8	8	1	9	1	18
celkem	40	912	123	3	2	17	1097	558	12	570	3	1670
Kategorie bytu												
I. kategorie	37	765	109	2	1	9	923	406	9	415	2	1340
1 obytná místnost	-	74	5	1	-	1	81	68	2	70	-	151
2 pokoje	8	230	18	1	-	3	260	146	4	150	-	410
3 pokoje	16	266	41	-	1	4	328	107	3	110	2	440
4 pokoje	5	115	26	-	-	1	147	55	-	55	-	202
5+ pokojů	8	79	19	-	-	-	106	28	-	28	-	134
nezjištěno	-	1	-	-	-	-	1	2	-	2	-	3
II. kategorie	1	120	9	1	1	4	136	106	2	108	-	244
III. kategorie	1	13	4	-	-	1	19	24	-	24	-	43
IV. kategorie	-	11	1	-	-	3	15	17	-	17	-	32
nezj. kategorie	1	3	-	-	-	-	4	5	1	6	1	11
úhrnem	40	912	123	3	2	17	1097	558	12	570	3	1670
%	2,4	54,6	7,4	0,2	0,1	1,0	65,7	33,4	0,7	34,1	0,2	100,0
Právní důvod užívání bytu												
byt ve vlastním domě	27	369	75	1	2	5	479	267	2	269	-	748
byt v osobním vlastnictví	1	85	4	-	-	1	91	57	1	58	-	149
jiné bezplatné užívání bytu	1	45	6	-	-	-	52	45	2	47	-	99
byt nájemní (včetně bytů LBD)	6	342	31	2	-	10	391	165	6	171	1	563
byt člena bytového družstva	3	28	4	-	-	-	35	8	-	8	-	43
byt člena družstva nájemců v průběhu privatizace	-	8	-	-	-	-	8	3	-	3	-	11
byt domovnícký, služební	-	15	1	-	-	-	16	2	-	2	-	18
jiný a nezjištěný důvod užívání bytu	2	20	2	-	-	1	25	11	1	12	2	39
Počet bytů se 2 a více cenз. dom.	4	119	14	-	-	2	139	45	1	46	-	185
Podíl (%) bytů se 2 a více cenз. dom.	10,0	13,0	11,4	-	-	11,8	12,7	8,1	8,3	8,1	-	11,1
Obytná plocha v tis. m <sup>2</sup>	3	48	8	0	0	1	60	26	0	26	0	86
Počet obytných místn. 8 m <sup>2</sup> a více podl. pl.	132	2556	404	5	7	35	3139	1349	25	1374	6	4519
Počet bydlících osob	137	3000	431	8	4	54	3634	1118	36	1154	3	4791
Průměrný počet												
m <sup>2</sup> obytné plochy na 1 byt	68,4	53,4	62,5	33,3	76,5	43,1	54,8	46,6	35,6	46,4	64,5	52,0
obytn. místn. 8 m <sup>2</sup> a více podl. pl. na 1 byt	3,38	2,82	3,28	1,67	3,50	2,33	2,88	2,45	2,27	2,45	3,00	2,74
bydlících osob na 1 byt	3,43	3,29	3,50	2,67	2,00	3,18	3,31	2,00	3,00	2,02	1,00	2,87
m <sup>2</sup> obytné plochy na osobu	19,5	16,1	17,8	12,5	38,3	12,0	16,4	22,9	10,9	22,6	43,0	17,9
bydl. osob na 1 obytn. místn. 8 m <sup>2</sup> a více podl. pl.	1,04	1,17	1,07	1,60	0,57	1,54	1,16	0,83	1,44	0,84	0,50	1,06

Tab. č. 355 Trvale obydlené byty podle právního důvodu užívání bytu a podle druhu a vlastníka domu

Králíky

Druh a vlastník domu	Právní důvod užívání bytu									Počet bytů celkem
	byt ve vlastním domě	byt v osobním vlastnictví	jiné bezplatné užívání bytu	byt nájemní (včetně LBD)	byt člena byt. družstva	práv. os. za účelem privatiz.	byt domovnícký, služební	jiný důvod užívání bytu	nezjištěno	
<b>1. Rodinné domy</b>										
soukromá fyzická osoba	729	-	97	23	-	-	-	26	1	876
obec, stát	-	-	-	18	-	-	-	1	-	19
stavební bytové družstvo	-	-	-	-	-	-	-	-	-	-
zahraniční vlastník	-	-	-	-	-	-	-	-	-	-
práv. osoba za účelem privatizace	-	-	-	-	-	-	-	-	-	-
jiná právnická osoba	-	-	-	5	-	-	-	-	-	5
kombinace vlastníků	-	-	-	-	-	-	-	-	-	-
nezjištěno	-	-	-	-	-	-	-	-	4	4
celkem	729	-	97	46	-	-	-	27	5	904
v počtu rodinných domů:										
rod. domy - samostatné	566	-	75	36	-	-	-	20	5	702
rod. domy - dvojdomky	54	-	10	3	-	-	-	3	-	70
rod. domy - řadové	109	-	12	7	-	-	-	4	-	132
<b>2. Bytové domy</b>										
soukromá fyzická osoba	14	9	2	23	-	-	-	-	-	48
obec, stát	-	-	-	408	-	-	6	-	-	414
stavební bytové družstvo	-	2	-	4	39	-	-	-	-	45
zahraniční vlastník	-	-	-	-	-	-	-	-	-	-
práv. osoba za účelem privatizace	-	-	-	1	-	11	-	-	-	12
jiná právnická osoba	-	-	-	15	-	-	3	-	-	18
kombinace vlastníků	-	138	-	38	4	-	-	3	-	183
nezjištěno	-	-	-	-	-	-	-	-	-	-
celkem	14	149	2	489	43	11	9	3	-	720
<b>3. Ostatní budovy</b>										
soukromá fyzická osoba	5	-	-	10	-	-	-	-	-	15
obec, stát	-	-	-	10	-	-	6	2	-	18
stavební bytové družstvo	-	-	-	-	-	-	-	-	-	-
zahraniční vlastník	-	-	-	-	-	-	-	-	-	-
práv. osoba za účelem privatizace	-	-	-	-	-	-	-	-	-	-
jiná právnická osoba	-	-	-	8	-	-	3	1	-	12
kombinace vlastníků	-	-	-	-	-	-	-	-	-	-
nezjištěno	-	-	-	-	-	-	-	-	1	1
celkem	5	-	-	28	-	-	9	3	1	46
<b>4. Domovní fond úhrnem</b>										
soukromá fyzická osoba	748	9	99	56	-	-	-	26	1	939
obec, stát	-	-	-	436	-	-	12	3	-	451
stavební bytové družstvo	-	2	-	4	39	-	-	-	-	45
zahraniční vlastník	-	-	-	-	-	-	-	-	-	-
práv. osoba za účelem privatizace	-	-	-	1	-	11	-	-	-	12
jiná právnická osoba	-	-	-	28	-	-	6	1	-	35
kombinace vlastníků	-	138	-	38	4	-	-	3	-	183
nezjištěno	-	-	-	-	-	-	-	-	5	5
celkem	748	149	99	563	43	11	18	33	6	1670

1. Rodinné domy

Tab. č. 356 Trvale obydlené byty podle období výstavby nebo rekonstrukce domu, podle velikosti, polohy a technického vybavení bytu a podle druhu domu a právního důvodu užívání bytu

Králiky

Velikost, poloha a technické vybavení bytu	Byty v domech postavených nebo rekonstruovaných v období										Celkový počet			
	do r. 1899		1900 - 1945		1946 - 1980		1981 - 2001		nezjištěno		bytů	bydlících osob	hospodař. domácností	cenzových domácností
	počet bytů	počet bydl. osob	počet bytů	počet bydl. osob	počet bytů	počet bydl. osob	počet bytů	počet bydl. osob	počet bytů	počet bydl. osob				
<b>1. Velikost bytu</b>														
1 obytná místnost	15	25	22	46	15	32	2	8	-	-	54	111	57	58
2 pokoje	32	69	83	190	79	183	23	66	1	4	218	512	238	240
3 pokoje	31	79	83	241	119	354	41	139	-	-	274	813	305	313
4 pokoje	10	33	41	137	101	315	54	228	-	-	206	713	232	242
5+ pokojů	9	32	18	71	59	233	52	212	-	-	138	548	166	175
nezjištěno	-	-	3	3	1	2	1	1	9	15	14	21	14	14
celkem	97	238	250	688	374	1119	173	654	10	19	904	2718	1012	1042
<b>2. Poloha bytu podle podlaží</b>														
přízemí	60	132	122	318	168	450	63	213	2	5	415	1118	461	472
přízemí a 1. poschodí	16	50	89	264	127	430	101	410	1	1	334	1155	384	400
1. poschodí	21	56	37	100	79	239	8	30	-	-	145	425	157	160
2. poschodí	-	-	2	6	-	-	1	1	-	-	3	7	3	3
3. poschodí	-	-	-	-	-	-	-	-	-	-	-	-	-	-
4. poschodí	-	-	-	-	-	-	-	-	-	-	-	-	-	-
5. - 7. poschodí	-	-	-	-	-	-	-	-	-	-	-	-	-	-
8. - 11. poschodí	-	-	-	-	-	-	-	-	-	-	-	-	-	-
12. a vyšší poschodí	-	-	-	-	-	-	-	-	-	-	-	-	-	-
suterén, sklep	-	-	-	-	-	-	-	-	-	-	-	-	-	-
nezjištěno	-	-	-	-	-	-	-	-	7	13	7	13	7	7
celkem	97	238	250	688	374	1119	173	654	10	19	904	2718	1012	1042
<b>3. Plyn</b>														
zaveden	58	135	155	410	258	786	127	482	-	-	598	1813	676	695
bez plynu	38	101	94	277	115	331	46	172	3	6	296	887	325	336
nezjištěno	1	2	1	1	1	2	-	-	7	13	10	18	11	11
celkem	97	238	250	688	374	1119	173	654	10	19	904	2718	1012	1042
<b>4. Vodovod</b>														
v bytě	93	232	245	675	372	1116	172	646	3	6	885	2675	993	1022
mimo byt	1	1	3	7	-	-	1	8	-	-	5	16	5	6
bez vodovodu	3	5	2	6	2	3	-	-	-	-	7	14	7	7
nezjištěno	-	-	-	-	-	-	-	-	7	13	7	13	7	7
celkem	97	238	250	688	374	1119	173	654	10	19	904	2718	1012	1042
z toho:														
voda a plyn v bytě	58	135	154	409	258	786	127	482	-	-	597	1812	675	694
<b>5. Kanalizace</b>														
přípoj na kanaliz. síť	43	105	106	283	244	752	118	454	-	-	511	1594	571	589
domácí čistička odp. vod	1	5	2	12	6	17	1	3	-	-	10	37	10	10
žumpa, jímka	52	126	138	384	123	349	54	197	2	2	369	1058	417	428
bez kanalizace a jímky	1	2	1	2	1	1	-	-	-	-	3	5	3	3
nezjištěno	-	-	3	7	-	-	-	-	8	17	11	24	11	12
celkem	97	238	250	688	374	1119	173	654	10	19	904	2718	1012	1042

1. Rodinné domy

Tab. č. 356 Trvale obydlené byty podle období výstavby nebo rekonstrukce domu, podle velikosti, polohy a technického vybavení bytu a podle druhu domu a právního důvodu užívání bytu

Králiky

Velikost, poloha a technické vybavení bytu	Byty v domech postavených nebo rekonstruovaných v období										Celkový počet			
	do r. 1899		1900 - 1945		1946 - 1980		1981 - 2001		nezjištěno		bytů	bydlících osob	hospodař. domácností	cenzových domácností
	počet bytů	počet bydl. osob	počet bytů	počet bydl. osob	počet bytů	počet bydl. osob	počet bytů	počet bydl. osob	počet bytů	počet bydl. osob				
6. Teplá voda														
zdroj mimo budovu	-	-	-	-	-	-	-	-	-	-	-	-	-	-
el. bojler, průtok. ohřivač	28	69	99	266	162	477	60	236	1	4	350	1052	401	411
plynový bojler, průtok. ohřivač	37	91	97	267	156	468	87	327	-	-	377	1153	420	432
jiný nebo kombin. zdroj	12	44	23	93	42	143	22	79	-	-	99	359	110	116
bez teplé vody	20	34	29	60	14	31	4	12	1	1	68	138	71	73
nezjištěno	-	-	2	2	-	-	-	-	8	14	10	16	10	10
celkem	97	238	250	688	374	1119	173	654	10	19	904	2718	1012	1042
7. Převládající způsob vytápění														
ústřední topení celkem	41	117	133	404	314	969	145	562	-	-	633	2052	715	736
kotelna mimo dům	-	-	-	-	-	-	-	-	-	-	-	-	-	-
kotelna v domě	41	117	133	404	314	969	145	562	-	-	633	2052	715	736
z toho na pevná paliva	14	46	35	135	91	282	38	152	-	-	178	615	200	206
etážové topení celkem	16	40	41	107	23	64	11	39	1	4	92	254	104	110
z toho: na plyn	12	27	25	65	13	34	7	24	-	-	57	150	64	66
na elektřinu	-	-	-	-	-	-	-	-	-	-	-	-	-	-
na pevná paliva	4	13	16	42	10	30	4	15	1	4	35	104	40	44
kamna celkem	32	65	55	130	22	42	12	40	2	2	123	279	134	136
z toho: na plyn	7	18	20	39	7	13	4	13	-	-	38	83	42	42
na elektřinu	1	2	3	6	2	6	2	7	-	-	8	21	9	9
na pevná paliva	24	45	32	85	13	23	6	20	2	2	77	175	83	85
jiný n. komb. způsob	8	16	19	45	15	44	5	13	-	-	47	118	50	51
nezjištěno	-	-	2	2	-	-	-	-	7	13	9	15	9	9
celkem	97	238	250	688	374	1119	173	654	10	19	904	2718	1012	1042
8. Koupelna (sprchový kout)														
v bytě	83	210	215	622	363	1099	168	638	1	4	830	2573	933	962
mimo byt celkem	7	15	21	44	7	15	2	6	-	-	37	80	41	41
z toho vlastní	6	14	8	15	5	10	-	-	-	-	19	39	21	21
bez koupelny a sprch. koutu	7	13	12	20	4	5	3	10	-	-	26	48	27	28
nezjištěno	-	-	2	2	-	-	-	-	9	15	11	17	11	11
celkem	97	238	250	688	374	1119	173	654	10	19	904	2718	1012	1042
9. Záchod														
splachovací v bytě	75	199	206	589	363	1097	166	632	1	4	811	2521	911	939
splach. mimo byt celkem	10	21	20	42	5	13	2	6	-	-	37	82	41	42
z toho vlastní	6	13	15	33	4	12	2	6	-	-	27	64	31	32
splach. mimo dům	-	-	-	-	1	1	-	-	-	-	1	1	1	1
bez splachování	11	17	21	54	5	8	5	16	-	-	42	95	46	47
nezjištěno	1	1	3	3	-	-	-	-	9	15	13	19	13	13
celkem	97	238	250	688	374	1119	173	654	10	19	904	2718	1012	1042
Z počtu bytů:														
koupelna i záchod v bytě	74	195	196	574	361	1095	166	632	1	4	798	2500	898	926
jen záchod v bytě	1	4	10	15	2	2	-	-	-	-	13	21	13	13
Byty I. kategorie	54	152	161	468	334	1017	156	600	-	-	705	2237	794	817
Byty II. kategorie	31	65	63	168	33	92	12	38	1	4	140	367	158	164

2. Bytové domy - byty v osobním vlastnictví

Tab. č. 356 Trvale obydlené byty podle období výstavby nebo rekonstrukce domu, podle velikosti, polohy a technického vybavení bytu a podle druhu domu a právního důvodu užívání bytu

Králiky

Velikost, poloha a technické vybavení bytu	Byty v domech postavených nebo rekonstruovaných v období										Celkový počet			
	do r. 1899		1900 - 1945		1946 - 1980		1981 - 2001		nezjištěno		bytů	bydlících osob	hospodař. domácností	cenzových domácností
	počet bytů	počet bydl. osob	počet bytů	počet bydl. osob	počet bytů	počet bydl. osob	počet bytů	počet bydl. osob	počet bytů	počet bydl. osob				
<b>1. Velikost bytu</b>														
1 obytná místnost	1	2	23	43	6	10	-	-	-	-	30	55	30	30
2 pokoje	1	5	32	73	43	110	-	-	-	-	76	188	82	83
3 pokoje	1	3	11	43	25	77	2	8	-	-	39	131	41	41
4 pokoje	-	-	-	-	-	-	2	7	-	-	2	7	2	2
5+ pokojů	-	-	-	-	1	3	1	4	-	-	2	7	3	3
nezjištěno	-	-	-	-	-	-	-	-	-	-	-	-	-	-
celkem	3	10	66	159	75	200	5	19	-	-	149	388	158	159
<b>2. Poloha bytu podle podlaží</b>														
přízemí	1	2	23	60	22	61	2	8	-	-	48	131	50	50
přízemí a 1. poschodí	-	-	-	-	-	-	-	-	-	-	-	-	-	-
1. poschodí	2	8	36	83	31	87	3	11	-	-	72	189	78	79
2. poschodí	-	-	7	16	13	31	-	-	-	-	20	47	21	21
3. poschodí	-	-	-	-	9	21	-	-	-	-	9	21	9	9
4. poschodí	-	-	-	-	-	-	-	-	-	-	-	-	-	-
5. - 7. poschodí	-	-	-	-	-	-	-	-	-	-	-	-	-	-
8. - 11. poschodí	-	-	-	-	-	-	-	-	-	-	-	-	-	-
12. a vyšší poschodí	-	-	-	-	-	-	-	-	-	-	-	-	-	-
suterén, sklep	-	-	-	-	-	-	-	-	-	-	-	-	-	-
nezjištěno	-	-	-	-	-	-	-	-	-	-	-	-	-	-
celkem	3	10	66	159	75	200	5	19	-	-	149	388	158	159
<b>3. Plyn</b>														
zaveden	3	10	64	148	67	177	1	4	-	-	135	339	144	145
bez plynu	-	-	2	11	8	23	4	15	-	-	14	49	14	14
nezjištěno	-	-	-	-	-	-	-	-	-	-	-	-	-	-
celkem	3	10	66	159	75	200	5	19	-	-	149	388	158	159
<b>4. Vodovod</b>														
v bytě	3	10	66	159	75	200	5	19	-	-	149	388	158	159
mimo byt	-	-	-	-	-	-	-	-	-	-	-	-	-	-
bez vodovodu	-	-	-	-	-	-	-	-	-	-	-	-	-	-
nezjištěno	-	-	-	-	-	-	-	-	-	-	-	-	-	-
celkem	3	10	66	159	75	200	5	19	-	-	149	388	158	159
z toho:														
voda a plyn v bytě	3	10	64	148	67	177	1	4	-	-	135	339	144	145
<b>5. Kanalizace</b>														
přípoj na kanaliz. síť	3	10	47	111	65	174	1	4	-	-	116	299	125	126
domácí čistička odp. vod	-	-	-	-	-	-	-	-	-	-	-	-	-	-
žumpa, jímka	-	-	19	48	10	26	4	15	-	-	33	89	33	33
bez kanalizace a jímky	-	-	-	-	-	-	-	-	-	-	-	-	-	-
nezjištěno	-	-	-	-	-	-	-	-	-	-	-	-	-	-
celkem	3	10	66	159	75	200	5	19	-	-	149	388	158	159



2. Bytové domy - byty v osobním vlastnictví

Tab. č. 356 Trvale obydlené byty podle období výstavby nebo rekonstrukce domu, podle velikosti, polohy a technického vybavení bytu a podle druhu domu a právního důvodu užívání bytu

Králiky

Velikost, poloha a technické vybavení bytu	Byty v domech postavených nebo rekonstruovaných v období										Celkový počet			
	do r. 1899		1900 - 1945		1946 - 1980		1981 - 2001		nezjištěno		bytů	bydlících osob	hospodař. domácností	cenzových domácností
	počet bytů	počet bydl. osob	počet bytů	počet bydl. osob	počet bytů	počet bydl. osob	počet bytů	počet bydl. osob	počet bytů	počet bydl. osob				
6. Teplá voda														
zdroj mimo budovu	-	-	-	-	-	-	-	-	-	-	-	-	-	-
el. bojler, průtok. ohřivač	1	5	16	36	14	34	4	15	-	-	35	90	36	37
plynový bojler, průtok. ohřivač	1	3	45	109	55	149	1	4	-	-	102	265	110	110
jiný nebo kombin. zdroj	-	-	5	14	6	17	-	-	-	-	11	31	11	11
bez teplé vody	1	2	-	-	-	-	-	-	-	-	1	2	1	1
nezjištěno	-	-	-	-	-	-	-	-	-	-	-	-	-	-
celkem	3	10	66	159	75	200	5	19	-	-	149	388	158	159
7. Převládající způsob vytápění														
ústřední topení celkem	1	3	2	11	46	119	-	-	-	-	49	133	55	55
kotelna mimo dům	-	-	-	-	10	29	-	-	-	-	10	29	12	12
kotelna v domě	1	3	2	11	36	90	-	-	-	-	39	104	43	43
z toho na pevná paliva	-	-	2	11	3	7	-	-	-	-	5	18	5	5
etážové topení celkem	-	-	28	77	23	72	5	19	-	-	56	168	58	58
z toho: na plyn	-	-	26	71	18	56	1	4	-	-	45	131	47	47
na elektřinu	-	-	-	-	-	-	-	-	-	-	-	-	-	-
na pevná paliva	-	-	2	6	5	16	4	15	-	-	11	37	11	11
kamna celkem	2	7	32	61	6	9	-	-	-	-	40	77	40	41
z toho: na plyn	1	5	30	58	5	7	-	-	-	-	36	70	36	37
na elektřinu	-	-	-	-	-	-	-	-	-	-	-	-	-	-
na pevná paliva	1	2	2	3	1	2	-	-	-	-	4	7	4	4
jiný n. komb. způsob	-	-	4	10	-	-	-	-	-	-	4	10	5	5
nezjištěno	-	-	-	-	-	-	-	-	-	-	-	-	-	-
celkem	3	10	66	159	75	200	5	19	-	-	149	388	158	159
8. Koupelna (sprchový kout)														
v bytě	3	10	65	157	75	200	5	19	-	-	148	386	157	158
mimo byt celkem	-	-	1	2	-	-	-	-	-	-	1	2	1	1
z toho vlastní	-	-	1	2	-	-	-	-	-	-	1	2	1	1
bez koupelny a sprch. koutu	-	-	-	-	-	-	-	-	-	-	-	-	-	-
nezjištěno	-	-	-	-	-	-	-	-	-	-	-	-	-	-
celkem	3	10	66	159	75	200	5	19	-	-	149	388	158	159
9. Záchod														
splachovací v bytě	2	5	66	159	74	198	5	19	-	-	147	381	156	156
splach. mimo byt celkem	1	5	-	-	1	2	-	-	-	-	2	7	2	3
z toho vlastní	1	5	-	-	1	2	-	-	-	-	2	7	2	3
splach. mimo dům	-	-	-	-	-	-	-	-	-	-	-	-	-	-
bez splachování	-	-	-	-	-	-	-	-	-	-	-	-	-	-
nezjištěno	-	-	-	-	-	-	-	-	-	-	-	-	-	-
celkem	3	10	66	159	75	200	5	19	-	-	149	388	158	159
Z počtu bytů:														
koupelna i záchod v bytě	2	5	65	157	74	198	5	19	-	-	146	379	155	155
jen záchod v bytě	-	-	1	2	-	-	-	-	-	-	1	2	1	1
Byty I. kategorie	2	8	58	140	69	182	1	4	-	-	130	334	138	139
Byty II. kategorie	1	2	8	19	6	18	4	15	-	-	19	54	20	20

## 3. Bytové domy - byty nájemní

Tab. č. 356 Trvale obydlené byty podle období výstavby nebo rekonstrukce domu, podle velikosti, polohy a technického vybavení bytu a podle druhu domu a právního důvodu užívání bytu

Králiky

Velikost, poloha a technické vybavení bytu	Byty v domech postavených nebo rekonstruovaných v období										Celkový počet			
	do r. 1899		1900 - 1945		1946 - 1980		1981 - 2001		nezjištěno		bytů	bydlících osob	hospodař. domácností	cenzových domácností
	počet bytů	počet bydl. osob	počet bytů	počet bydl. osob	počet bytů	počet bydl. osob	počet bytů	počet bydl. osob	počet bytů	počet bydl. osob				
<b>1. Velikost bytu</b>														
1 obytná místnost	27	44	33	53	31	59	40	77	-	-	131	233	140	141
2 pokoje	37	102	31	97	126	353	12	35	-	-	206	587	220	223
3 pokoje	7	18	18	64	70	219	47	164	-	-	142	465	151	152
4 pokoje	1	4	4	12	-	-	3	14	-	-	8	30	8	9
5+ pokojů	-	-	-	-	-	-	1	9	-	-	1	9	3	3
nezjištěno	-	-	1	5	-	-	-	-	-	-	1	5	2	2
celkem	72	168	87	231	227	631	103	299	-	-	489	1329	524	530
<b>2. Poloha bytu podle podlaží</b>														
přízemí	16	43	28	77	61	184	22	50	-	-	127	354	133	134
přízemí a 1. poschodí	1	3	-	-	-	-	3	10	-	-	4	13	4	4
1. poschodí	40	84	38	102	75	218	36	116	-	-	189	520	205	210
2. poschodí	15	38	21	52	49	130	16	49	-	-	101	269	111	111
3. poschodí	-	-	-	-	36	81	14	45	-	-	50	126	52	52
4. poschodí	-	-	-	-	4	13	9	24	-	-	13	37	14	14
5. - 7. poschodí	-	-	-	-	-	-	3	5	-	-	3	5	3	3
8. - 11. poschodí	-	-	-	-	-	-	-	-	-	-	-	-	-	-
12. a vyšší poschodí	-	-	-	-	-	-	-	-	-	-	-	-	-	-
suterén, sklep	-	-	-	-	2	5	-	-	-	-	2	5	2	2
nezjištěno	-	-	-	-	-	-	-	-	-	-	-	-	-	-
celkem	72	168	87	231	227	631	103	299	-	-	489	1329	524	530
<b>3. Plyn</b>														
zaveden	71	167	69	174	191	522	69	207	-	-	400	1070	430	436
bez plynu	1	1	18	57	36	109	34	92	-	-	89	259	94	94
nezjištěno	-	-	-	-	-	-	-	-	-	-	-	-	-	-
celkem	72	168	87	231	227	631	103	299	-	-	489	1329	524	530
<b>4. Vodovod</b>														
v bytě	71	166	84	228	227	631	103	299	-	-	485	1324	520	526
mimo byt	1	2	3	3	-	-	-	-	-	-	4	5	4	4
bez vodovodu	-	-	-	-	-	-	-	-	-	-	-	-	-	-
nezjištěno	-	-	-	-	-	-	-	-	-	-	-	-	-	-
celkem	72	168	87	231	227	631	103	299	-	-	489	1329	524	530
z toho:														
voda a plyn v bytě	70	165	68	173	191	522	69	207	-	-	398	1067	428	434
<b>5. Kanalizace</b>														
přípoj na kanaliz. síť	34	72	28	72	181	492	92	278	-	-	335	914	358	362
domácí čistička odp. vod	-	-	-	-	-	-	-	-	-	-	-	-	-	-
žumpa, jímka	38	96	59	159	41	125	11	21	-	-	149	401	161	163
bez kanalizace a jímky	-	-	-	-	-	-	-	-	-	-	-	-	-	-
nezjištěno	-	-	-	-	5	14	-	-	-	-	5	14	5	5
celkem	72	168	87	231	227	631	103	299	-	-	489	1329	524	530

3. Bytové domy - byty nájemní

Tab. č. 356 Trvale obydlené byty podle období výstavby nebo rekonstrukce domu, podle velikosti, polohy a technického vybavení bytu a podle druhu domu a právního důvodu užívání bytu

Králiky

Velikost, poloha a technické vybavení bytu	Byty v domech postavených nebo rekonstruovaných v období										Celkový počet			
	do r. 1899		1900 - 1945		1946 - 1980		1981 - 2001		nezjištěno		bytů	bydlících osob	hospodař. domácností	cenzových domácností
	počet bytů	počet bydl. osob	počet bytů	počet bydl. osob	počet bytů	počet bydl. osob	počet bytů	počet bydl. osob	počet bytů	počet bydl. osob				
6. Teplá voda														
zdroj mimo budovu	-	-	-	-	-	-	1	1	-	-	1	1	1	1
el. bojler, průtok. ohřívač	9	22	27	87	27	88	34	97	-	-	97	294	102	102
plynový bojler, průtok. ohřívač	50	113	37	96	176	475	58	183	-	-	321	867	344	349
jiný nebo kombin. zdroj	5	18	5	16	19	51	10	18	-	-	39	103	42	42
bez teplé vody	8	15	18	32	5	17	-	-	-	-	31	64	35	36
nezjištěno	-	-	-	-	-	-	-	-	-	-	-	-	-	-
celkem	72	168	87	231	227	631	103	299	-	-	489	1329	524	530
7. Převládající způsob vytápění														
ústřední topení celkem	-	-	2	10	169	447	36	105	-	-	207	562	217	218
kotelna mimo dům	-	-	-	-	2	4	-	-	-	-	2	4	2	2
kotelna v domě	-	-	2	10	167	443	36	105	-	-	205	558	215	216
z toho na pevná paliva	-	-	2	10	1	6	-	-	-	-	3	16	3	3
etážové topení celkem	13	32	22	84	31	101	47	156	-	-	113	373	126	129
z toho: na plyn	13	32	13	47	18	65	47	156	-	-	91	300	102	105
na elektřinu	-	-	-	-	-	-	-	-	-	-	-	-	-	-
na pevná paliva	-	-	9	37	13	36	-	-	-	-	22	73	24	24
kamna celkem	51	111	54	118	22	67	17	32	-	-	144	328	154	155
z toho: na plyn	45	98	44	99	5	13	10	25	-	-	104	235	113	114
na elektřinu	1	1	-	-	3	5	7	7	-	-	11	13	11	11
na pevná paliva	5	12	10	19	14	49	-	-	-	-	29	80	30	30
jiný n. komb. způsob	7	24	9	19	5	16	3	6	-	-	24	65	26	27
nezjištěno	1	1	-	-	-	-	-	-	-	-	1	1	1	1
celkem	72	168	87	231	227	631	103	299	-	-	489	1329	524	530
8. Koupelna (sprchový kout)														
v bytě	55	134	66	190	227	631	101	293	-	-	449	1248	480	485
mimo byt celkem	15	32	16	34	-	-	2	6	-	-	33	72	37	38
z toho vlastní	8	19	1	1	-	-	2	6	-	-	11	26	12	12
bez koupelny a sprch. koutu	2	2	5	7	-	-	-	-	-	-	7	9	7	7
nezjištěno	-	-	-	-	-	-	-	-	-	-	-	-	-	-
celkem	72	168	87	231	227	631	103	299	-	-	489	1329	524	530
9. Záchod														
splachovací v bytě	49	117	66	189	227	631	98	283	-	-	440	1220	471	475
splach. mimo byt celkem	23	51	18	38	-	-	5	16	-	-	46	105	49	51
z toho vlastní	17	44	3	6	-	-	3	7	-	-	23	57	24	26
splach. mimo dům	-	-	1	2	-	-	-	-	-	-	1	2	2	2
bez splachování	-	-	2	2	-	-	-	-	-	-	2	2	2	2
nezjištěno	-	-	-	-	-	-	-	-	-	-	-	-	-	-
celkem	72	168	87	231	227	631	103	299	-	-	489	1329	524	530
Z počtu bytů:														
koupelna i záchod v bytě	48	116	64	185	227	631	98	283	-	-	437	1215	468	472
jen záchod v bytě	1	1	2	4	-	-	-	-	-	-	3	5	3	3
Byty I. kategorie	52	123	49	136	195	530	98	284	-	-	394	1073	422	427
Byty II. kategorie	13	32	20	59	32	101	5	15	-	-	70	207	74	74

## 4. Bytové domy - byty družstevní

Tab. č. 356 Trvale obydlené byty podle období výstavby nebo rekonstrukce domu, podle velikosti, polohy a technického vybavení bytu a podle druhu domu a právního důvodu užívání bytu

Králiky

Velikost, poloha a technické vybavení bytu	Byty v domech postavených nebo rekonstruovaných v období										Celkový počet			
	do r. 1899		1900 - 1945		1946 - 1980		1981 - 2001		nezjištěno		bytů	bydlících osob	hospodař. domácností	cenzových domácností
	počet bytů	počet bydl. osob	počet bytů	počet bydl. osob	počet bytů	počet bydl. osob	počet bytů	počet bydl. osob	počet bytů	počet bydl. osob				
1. Velikost bytu														
1 obytná místnost	-	-	-	-	1	1	2	3	-	-	3	4	3	3
2 pokoje	-	-	-	-	6	15	2	6	-	-	8	21	8	8
3 pokoje	-	-	-	-	21	66	10	31	-	-	31	97	33	33
4 pokoje	-	-	-	-	1	2	-	-	-	-	1	2	1	1
5+ pokojů	-	-	-	-	-	-	-	-	-	-	-	-	-	-
nezjištěno	-	-	-	-	-	-	-	-	-	-	-	-	-	-
celkem	-	-	-	-	29	84	14	40	-	-	43	124	45	45
2. Poloha bytu podle podlaží														
přízemí	-	-	-	-	11	34	3	7	-	-	14	41	15	15
přízemí a 1. poschodí	-	-	-	-	-	-	-	-	-	-	-	-	-	-
1. poschodí	-	-	-	-	14	37	7	20	-	-	21	57	21	21
2. poschodí	-	-	-	-	2	8	4	13	-	-	6	21	7	7
3. poschodí	-	-	-	-	2	5	-	-	-	-	2	5	2	2
4. poschodí	-	-	-	-	-	-	-	-	-	-	-	-	-	-
5. - 7. poschodí	-	-	-	-	-	-	-	-	-	-	-	-	-	-
8. - 11. poschodí	-	-	-	-	-	-	-	-	-	-	-	-	-	-
12. a vyšší poschodí	-	-	-	-	-	-	-	-	-	-	-	-	-	-
suterén, sklep	-	-	-	-	-	-	-	-	-	-	-	-	-	-
nezjištěno	-	-	-	-	-	-	-	-	-	-	-	-	-	-
celkem	-	-	-	-	29	84	14	40	-	-	43	124	45	45
3. Plyn														
zaveden	-	-	-	-	24	70	14	40	-	-	38	110	40	40
bez plynu	-	-	-	-	5	14	-	-	-	-	5	14	5	5
nezjištěno	-	-	-	-	-	-	-	-	-	-	-	-	-	-
celkem	-	-	-	-	29	84	14	40	-	-	43	124	45	45
4. Vodovod														
v bytě	-	-	-	-	29	84	14	40	-	-	43	124	45	45
mimo byt	-	-	-	-	-	-	-	-	-	-	-	-	-	-
bez vodovodu	-	-	-	-	-	-	-	-	-	-	-	-	-	-
nezjištěno	-	-	-	-	-	-	-	-	-	-	-	-	-	-
celkem	-	-	-	-	29	84	14	40	-	-	43	124	45	45
z toho:														
voda a plyn v bytě	-	-	-	-	24	70	14	40	-	-	38	110	40	40
5. Kanalizace														
přípoj na kanaliz. síť	-	-	-	-	16	41	14	40	-	-	30	81	31	31
domácí čistička odp. vod	-	-	-	-	-	-	-	-	-	-	-	-	-	-
žumpa, jímka	-	-	-	-	13	43	-	-	-	-	13	43	14	14
bez kanalizace a jímky	-	-	-	-	-	-	-	-	-	-	-	-	-	-
nezjištěno	-	-	-	-	-	-	-	-	-	-	-	-	-	-
celkem	-	-	-	-	29	84	14	40	-	-	43	124	45	45

## 4. Bytové domy - byty družstevní

Tab. č. 356 Trvale obydlené byty podle období výstavby nebo rekonstrukce domu, podle velikosti, polohy a technického vybavení bytu a podle druhu domu a právního důvodu užívání bytu

Králiky

Velikost, poloha a technické vybavení bytu	Byty v domech postavených nebo rekonstruovaných v období										Celkový počet			
	do r. 1899		1900 - 1945		1946 - 1980		1981 - 2001		nezjištěno		bytů	bydlících osob	hospodař. domácností	cenzových domácností
	počet bytů	počet bydl. osob	počet bytů	počet bydl. osob	počet bytů	počet bydl. osob	počet bytů	počet bydl. osob	počet bytů	počet bydl. osob				
6. Teplá voda														
zdroj mimo budovu	-	-	-	-	-	-	-	-	-	-	-	-	-	-
el. bojler, průtok. ohřivač	-	-	-	-	5	14	-	-	-	-	5	14	5	5
plynový bojler, průtok. ohřivač	-	-	-	-	24	70	14	40	-	-	38	110	40	40
jiný nebo kombin. zdroj	-	-	-	-	-	-	-	-	-	-	-	-	-	-
bez teplé vody	-	-	-	-	-	-	-	-	-	-	-	-	-	-
nezjištěno	-	-	-	-	-	-	-	-	-	-	-	-	-	-
celkem	-	-	-	-	29	84	14	40	-	-	43	124	45	45
7. Převládající způsob vytápění														
ústřední topení celkem	-	-	-	-	4	11	-	-	-	-	4	11	4	4
kotelna mimo dům	-	-	-	-	-	-	-	-	-	-	-	-	-	-
kotelna v domě	-	-	-	-	4	11	-	-	-	-	4	11	4	4
z toho na pevná paliva	-	-	-	-	-	-	-	-	-	-	-	-	-	-
etážové topení celkem	-	-	-	-	21	64	14	40	-	-	35	104	37	37
z toho: na plyn	-	-	-	-	17	53	14	40	-	-	31	93	33	33
na elektřinu	-	-	-	-	-	-	-	-	-	-	-	-	-	-
na pevná paliva	-	-	-	-	4	11	-	-	-	-	4	11	4	4
kamna celkem	-	-	-	-	3	6	-	-	-	-	3	6	3	3
z toho: na plyn	-	-	-	-	3	6	-	-	-	-	3	6	3	3
na elektřinu	-	-	-	-	-	-	-	-	-	-	-	-	-	-
na pevná paliva	-	-	-	-	-	-	-	-	-	-	-	-	-	-
jiný n. komb. způsob	-	-	-	-	1	3	-	-	-	-	1	3	1	1
nezjištěno	-	-	-	-	-	-	-	-	-	-	-	-	-	-
celkem	-	-	-	-	29	84	14	40	-	-	43	124	45	45
8. Koupelna (sprchový kout)														
v bytě	-	-	-	-	29	84	14	40	-	-	43	124	45	45
mimo byt celkem	-	-	-	-	-	-	-	-	-	-	-	-	-	-
z toho vlastní	-	-	-	-	-	-	-	-	-	-	-	-	-	-
bez koupelny a sprch. koutu	-	-	-	-	-	-	-	-	-	-	-	-	-	-
nezjištěno	-	-	-	-	-	-	-	-	-	-	-	-	-	-
celkem	-	-	-	-	29	84	14	40	-	-	43	124	45	45
9. Záchod														
splachovací v bytě	-	-	-	-	29	84	14	40	-	-	43	124	45	45
splach. mimo byt celkem	-	-	-	-	-	-	-	-	-	-	-	-	-	-
z toho vlastní	-	-	-	-	-	-	-	-	-	-	-	-	-	-
splach. mimo dům	-	-	-	-	-	-	-	-	-	-	-	-	-	-
bez splachování	-	-	-	-	-	-	-	-	-	-	-	-	-	-
nezjištěno	-	-	-	-	-	-	-	-	-	-	-	-	-	-
celkem	-	-	-	-	29	84	14	40	-	-	43	124	45	45
Z počtu bytů:														
koupelna i záchod v bytě	-	-	-	-	29	84	14	40	-	-	43	124	45	45
jen záchod v bytě	-	-	-	-	-	-	-	-	-	-	-	-	-	-
Byty I. kategorie	-	-	-	-	24	70	14	40	-	-	38	110	40	40
Byty II. kategorie	-	-	-	-	5	14	-	-	-	-	5	14	5	5

5. Bytové domy - byty členů družstva založeného  
v průběhu privatizace

Tab. č. 356 Trvale obydlené byty podle období výstavby nebo  
rekonstrukce domu, podle velikosti, polohy a technického vybavení  
bytu a podle druhu domu a právního důvodu užívání bytu

Králiky

Velikost, poloha a technické vybavení bytu	Byty v domech postavených nebo rekonstruovaných v období										Celkový počet			
	do r. 1899		1900 - 1945		1946 - 1980		1981 - 2001		nezjištěno		bytů	bydlících osob	hospodař. domácností	cenzových domácností
	počet bytů	počet bydl. osob	počet bytů	počet bydl. osob	počet bytů	počet bydl. osob	počet bytů	počet bydl. osob	počet bytů	počet bydl. osob				
1. Velikost bytu														
1 obytná místnost	-	-	-	-	-	-	-	-	-	-	-	-	-	-
2 pokoje	-	-	-	-	11	32	-	-	-	-	11	32	12	12
3 pokoje	-	-	-	-	-	-	-	-	-	-	-	-	-	-
4 pokoje	-	-	-	-	-	-	-	-	-	-	-	-	-	-
5+ pokojů	-	-	-	-	-	-	-	-	-	-	-	-	-	-
nezjištěno	-	-	-	-	-	-	-	-	-	-	-	-	-	-
celkem	-	-	-	-	11	32	-	-	-	-	11	32	12	12
2. Poloha bytu podle podlaží														
přízemí	-	-	-	-	3	8	-	-	-	-	3	8	3	3
přízemí a 1. poschodí	-	-	-	-	-	-	-	-	-	-	-	-	-	-
1. poschodí	-	-	-	-	3	8	-	-	-	-	3	8	3	3
2. poschodí	-	-	-	-	3	6	-	-	-	-	3	6	3	3
3. poschodí	-	-	-	-	2	10	-	-	-	-	2	10	3	3
4. poschodí	-	-	-	-	-	-	-	-	-	-	-	-	-	-
5. - 7. poschodí	-	-	-	-	-	-	-	-	-	-	-	-	-	-
8. - 11. poschodí	-	-	-	-	-	-	-	-	-	-	-	-	-	-
12. a vyšší poschodí	-	-	-	-	-	-	-	-	-	-	-	-	-	-
suterén, sklep	-	-	-	-	-	-	-	-	-	-	-	-	-	-
nezjištěno	-	-	-	-	-	-	-	-	-	-	-	-	-	-
celkem	-	-	-	-	11	32	-	-	-	-	11	32	12	12
3. Plyn														
zaveden	-	-	-	-	11	32	-	-	-	-	11	32	12	12
bez plynu	-	-	-	-	-	-	-	-	-	-	-	-	-	-
nezjištěno	-	-	-	-	-	-	-	-	-	-	-	-	-	-
celkem	-	-	-	-	11	32	-	-	-	-	11	32	12	12
4. Vodovod														
v bytě	-	-	-	-	11	32	-	-	-	-	11	32	12	12
mimo byt	-	-	-	-	-	-	-	-	-	-	-	-	-	-
bez vodovodu	-	-	-	-	-	-	-	-	-	-	-	-	-	-
nezjištěno	-	-	-	-	-	-	-	-	-	-	-	-	-	-
celkem	-	-	-	-	11	32	-	-	-	-	11	32	12	12
z toho:														
voda a plyn v bytě	-	-	-	-	11	32	-	-	-	-	11	32	12	12
5. Kanalizace														
přípoj na kanaliz. síť	-	-	-	-	11	32	-	-	-	-	11	32	12	12
domácí čistička odp. vod	-	-	-	-	-	-	-	-	-	-	-	-	-	-
žumpa, jímka	-	-	-	-	-	-	-	-	-	-	-	-	-	-
bez kanalizace a jímky	-	-	-	-	-	-	-	-	-	-	-	-	-	-
nezjištěno	-	-	-	-	-	-	-	-	-	-	-	-	-	-
celkem	-	-	-	-	11	32	-	-	-	-	11	32	12	12

5. Bytové domy - byty členů družstva založeného  
v průběhu privatizace

Tab. č. 356 Trvale obydlené byty podle období výstavby nebo  
rekonstrukce domu, podle velikosti, polohy a technického vybavení  
bytu a podle druhu domu a právního důvodu užívání bytu

Králiky

Velikost, poloha a technické vybavení bytu	Byty v domech postavených nebo rekonstruovaných v období										Celkový počet			
	do r. 1899		1900 - 1945		1946 - 1980		1981 - 2001		nezjištěno		bytů	bydlících osob	hospodař. domácností	cenzových domácností
	počet bytů	počet bydl. osob	počet bytů	počet bydl. osob	počet bytů	počet bydl. osob	počet bytů	počet bydl. osob	počet bytů	počet bydl. osob				
6. Teplá voda														
zdroj mimo budovu	-	-	-	-	-	-	-	-	-	-	-	-	-	-
el. bojler, průtok. ohřívač	-	-	-	-	1	6	-	-	-	-	1	6	2	2
plynový bojler, průtok. ohřívač	-	-	-	-	10	26	-	-	-	-	10	26	10	10
jiný nebo kombin. zdroj	-	-	-	-	-	-	-	-	-	-	-	-	-	-
bez teplé vody	-	-	-	-	-	-	-	-	-	-	-	-	-	-
nezjištěno	-	-	-	-	-	-	-	-	-	-	-	-	-	-
celkem	-	-	-	-	11	32	-	-	-	-	11	32	12	12
7. Převládající způsob vytápění														
ústřední topení celkem	-	-	-	-	11	32	-	-	-	-	11	32	12	12
kotelna mimo dům	-	-	-	-	-	-	-	-	-	-	-	-	-	-
kotelna v domě	-	-	-	-	11	32	-	-	-	-	11	32	12	12
z toho na pevná paliva	-	-	-	-	-	-	-	-	-	-	-	-	-	-
etážové topení celkem	-	-	-	-	-	-	-	-	-	-	-	-	-	-
z toho: na plyn	-	-	-	-	-	-	-	-	-	-	-	-	-	-
na elektřinu	-	-	-	-	-	-	-	-	-	-	-	-	-	-
na pevná paliva	-	-	-	-	-	-	-	-	-	-	-	-	-	-
kamna celkem	-	-	-	-	-	-	-	-	-	-	-	-	-	-
z toho: na plyn	-	-	-	-	-	-	-	-	-	-	-	-	-	-
na elektřinu	-	-	-	-	-	-	-	-	-	-	-	-	-	-
na pevná paliva	-	-	-	-	-	-	-	-	-	-	-	-	-	-
jiný n. komb. způsob	-	-	-	-	-	-	-	-	-	-	-	-	-	-
nezjištěno	-	-	-	-	-	-	-	-	-	-	-	-	-	-
celkem	-	-	-	-	11	32	-	-	-	-	11	32	12	12
8. Koupelna (sprchový kout)														
v bytě	-	-	-	-	11	32	-	-	-	-	11	32	12	12
mimo byt celkem	-	-	-	-	-	-	-	-	-	-	-	-	-	-
z toho vlastní	-	-	-	-	-	-	-	-	-	-	-	-	-	-
bez koupelny a sprch. koutu	-	-	-	-	-	-	-	-	-	-	-	-	-	-
nezjištěno	-	-	-	-	-	-	-	-	-	-	-	-	-	-
celkem	-	-	-	-	11	32	-	-	-	-	11	32	12	12
9. Záchod														
splachovací v bytě	-	-	-	-	11	32	-	-	-	-	11	32	12	12
splach. mimo byt celkem	-	-	-	-	-	-	-	-	-	-	-	-	-	-
z toho vlastní	-	-	-	-	-	-	-	-	-	-	-	-	-	-
splach. mimo dům	-	-	-	-	-	-	-	-	-	-	-	-	-	-
bez splachování	-	-	-	-	-	-	-	-	-	-	-	-	-	-
nezjištěno	-	-	-	-	-	-	-	-	-	-	-	-	-	-
celkem	-	-	-	-	11	32	-	-	-	-	11	32	12	12
Z počtu bytů:														
koupelna i záchod v bytě	-	-	-	-	11	32	-	-	-	-	11	32	12	12
jen záchod v bytě	-	-	-	-	-	-	-	-	-	-	-	-	-	-
Byty I. kategorie	-	-	-	-	11	32	-	-	-	-	11	32	12	12
Byty II. kategorie	-	-	-	-	-	-	-	-	-	-	-	-	-	-

6. Bytové domy - byty ostatní

Tab. č. 356 Trvale obydlené byty podle období výstavby nebo rekonstrukce domu, podle velikosti, polohy a technického vybavení bytu a podle druhu domu a právního důvodu užívání bytu

Králíky

Velikost, poloha a technické vybavení bytu	Byty v domech postavených nebo rekonstruovaných v období										Celkový počet			
	do r. 1899		1900 - 1945		1946 - 1980		1981 - 2001		nezjištěno		bytů	bydlících osob	hospodař. domácností	cenzových domácností
	počet bytů	počet bydl. osob	počet bytů	počet bydl. osob	počet bytů	počet bydl. osob	počet bytů	počet bydl. osob	počet bytů	počet bydl. osob				
<b>1. Velikost bytu</b>														
1 obytná místnost	1	4	-	-	-	-	1	3	-	-	2	7	2	2
2 pokoje	2	3	9	23	4	12	1	2	-	-	16	40	18	18
3 pokoje	-	-	3	15	1	4	3	13	-	-	7	32	8	8
4 pokoje	1	3	-	-	-	-	1	5	-	-	2	8	3	3
5+ pokojů	1	3	-	-	-	-	-	-	-	-	1	3	1	1
nezjištěno	-	-	-	-	-	-	-	-	-	-	-	-	-	-
celkem	5	13	12	38	5	16	6	23	-	-	28	90	32	32
<b>2. Poloha bytu podle podlaží</b>														
přízemí	2	3	1	1	2	4	2	7	-	-	7	15	7	7
přízemí a 1. poschodí	-	-	1	1	-	-	2	7	-	-	3	8	3	3
1. poschodí	2	7	8	32	2	8	2	9	-	-	14	56	18	18
2. poschodí	1	3	2	4	1	4	-	-	-	-	4	11	4	4
3. poschodí	-	-	-	-	-	-	-	-	-	-	-	-	-	-
4. poschodí	-	-	-	-	-	-	-	-	-	-	-	-	-	-
5. - 7. poschodí	-	-	-	-	-	-	-	-	-	-	-	-	-	-
8. - 11. poschodí	-	-	-	-	-	-	-	-	-	-	-	-	-	-
12. a vyšší poschodí	-	-	-	-	-	-	-	-	-	-	-	-	-	-
suterén, sklep	-	-	-	-	-	-	-	-	-	-	-	-	-	-
nezjištěno	-	-	-	-	-	-	-	-	-	-	-	-	-	-
celkem	5	13	12	38	5	16	6	23	-	-	28	90	32	32
<b>3. Plyn</b>														
zaveden	5	13	7	16	5	16	6	23	-	-	23	68	26	26
bez plynu	-	-	5	22	-	-	-	-	-	-	5	22	6	6
nezjištěno	-	-	-	-	-	-	-	-	-	-	-	-	-	-
celkem	5	13	12	38	5	16	6	23	-	-	28	90	32	32
<b>4. Vodovod</b>														
v bytě	5	13	12	38	5	16	6	23	-	-	28	90	32	32
mimo byt	-	-	-	-	-	-	-	-	-	-	-	-	-	-
bez vodovodu	-	-	-	-	-	-	-	-	-	-	-	-	-	-
nezjištěno	-	-	-	-	-	-	-	-	-	-	-	-	-	-
celkem	5	13	12	38	5	16	6	23	-	-	28	90	32	32
z toho:														
voda a plyn v bytě	5	13	7	16	5	16	6	23	-	-	23	68	26	26
<b>5. Kanalizace</b>														
přípoj na kanaliz. síť	5	13	9	26	5	16	6	23	-	-	25	78	29	29
domácí čistička odp. vod	-	-	-	-	-	-	-	-	-	-	-	-	-	-
žumpa, jímka	-	-	3	12	-	-	-	-	-	-	3	12	3	3
bez kanalizace a jímky	-	-	-	-	-	-	-	-	-	-	-	-	-	-
nezjištěno	-	-	-	-	-	-	-	-	-	-	-	-	-	-
celkem	5	13	12	38	5	16	6	23	-	-	28	90	32	32



6. Bytové domy - byty ostatní

Tab. č. 356 Trvale obydlené byty podle období výstavby nebo rekonstrukce domu, podle velikosti, polohy a technického vybavení bytu a podle druhu domu a právního důvodu užívání bytu

Králiky

Velikost, poloha a technické vybavení bytu	Byty v domech postavených nebo rekonstruovaných v období										Celkový počet			
	do r. 1899		1900 - 1945		1946 - 1980		1981 - 2001		nezjištěno		bytů	bydlících osob	hospodař. domácností	cenzových domácností
	počet bytů	počet bydl. osob	počet bytů	počet bydl. osob	počet bytů	počet bydl. osob	počet bytů	počet bydl. osob	počet bytů	počet bydl. osob				
6. Teplá voda														
zdroj mimo budovu	-	-	-	-	-	-	-	-	-	-	-	-	-	-
el. bojler, průtok. ohřivač	-	-	6	23	-	-	-	-	-	-	6	23	7	7
plynový bojler, průtok. ohřivač	5	13	6	15	5	16	5	20	-	-	21	64	24	24
jiný nebo kombin. zdroj	-	-	-	-	-	-	1	3	-	-	1	3	1	1
bez teplé vody	-	-	-	-	-	-	-	-	-	-	-	-	-	-
nezjištěno	-	-	-	-	-	-	-	-	-	-	-	-	-	-
celkem	5	13	12	38	5	16	6	23	-	-	28	90	32	32
7. Převládající způsob vytápění														
ústřední topení celkem	4	9	2	5	-	-	3	11	-	-	9	25	11	11
kotelna mimo dům	-	-	-	-	-	-	-	-	-	-	-	-	-	-
kotelna v domě	4	9	2	5	-	-	3	11	-	-	9	25	11	11
z toho na pevná paliva	-	-	2	5	-	-	-	-	-	-	2	5	2	2
etážové topení celkem	1	4	1	4	4	11	3	12	-	-	9	31	9	9
z toho: na plyn	1	4	-	-	4	11	3	12	-	-	8	27	8	8
na elektřinu	-	-	-	-	-	-	-	-	-	-	-	-	-	-
na pevná paliva	-	-	1	4	-	-	-	-	-	-	1	4	1	1
kamna celkem	-	-	9	29	-	-	-	-	-	-	9	29	11	11
z toho: na plyn	-	-	7	16	-	-	-	-	-	-	7	16	8	8
na elektřinu	-	-	-	-	-	-	-	-	-	-	-	-	-	-
na pevná paliva	-	-	2	13	-	-	-	-	-	-	2	13	3	3
jiný n. komb. způsob	-	-	-	-	1	5	-	-	-	-	1	5	1	1
nezjištěno	-	-	-	-	-	-	-	-	-	-	-	-	-	-
celkem	5	13	12	38	5	16	6	23	-	-	28	90	32	32
8. Koupelna (sprchový kout)														
v bytě	5	13	11	37	5	16	5	21	-	-	26	87	30	30
mimo byt celkem	-	-	1	1	-	-	1	2	-	-	2	3	2	2
z toho vlastní	-	-	1	1	-	-	1	2	-	-	2	3	2	2
bez koupelny a sprch. koutu	-	-	-	-	-	-	-	-	-	-	-	-	-	-
nezjištěno	-	-	-	-	-	-	-	-	-	-	-	-	-	-
celkem	5	13	12	38	5	16	6	23	-	-	28	90	32	32
9. Záchod														
splachovací v bytě	5	13	12	38	5	16	4	16	-	-	26	83	30	30
splach. mimo byt celkem	-	-	-	-	-	-	2	7	-	-	2	7	2	2
z toho vlastní	-	-	-	-	-	-	2	7	-	-	2	7	2	2
splach. mimo dům	-	-	-	-	-	-	-	-	-	-	-	-	-	-
bez splachování	-	-	-	-	-	-	-	-	-	-	-	-	-	-
nezjištěno	-	-	-	-	-	-	-	-	-	-	-	-	-	-
celkem	5	13	12	38	5	16	6	23	-	-	28	90	32	32
Z počtu bytů:														
koupelna i záchod v bytě	5	13	11	37	5	16	4	16	-	-	25	82	29	29
jen záchod v bytě	-	-	1	1	-	-	-	-	-	-	1	1	1	1
Byty I. kategorie	5	13	9	21	4	11	6	23	-	-	24	68	27	27
Byty II. kategorie	-	-	3	17	1	5	-	-	-	-	4	22	5	5

7. Ostatní budovy

Tab. č. 356 Trvale obydlené byty podle období výstavby nebo rekonstrukce domu, podle velikosti, polohy a technického vybavení bytu a podle druhu domu a právního důvodu užívání bytu

Králiky

Velikost, poloha a technické vybavení bytu	Byty v domech postavených nebo rekonstruovaných v období										Celkový počet			
	do r. 1899		1900 - 1945		1946 - 1980		1981 - 2001		nezjištěno		bytů	bydlících osob	hospodař. domácností	cenzových domácností
	počet bytů	počet bydl. osob	počet bytů	počet bydl. osob	počet bytů	počet bydl. osob	počet bytů	počet bydl. osob	počet bytů	počet bydl. osob				
1. Velikost bytu														
1 obytná místnost	-	-	-	-	-	-	2	2	-	-	2	2	2	2
2 pokoje	5	9	7	22	1	4	5	13	-	-	18	48	22	22
3 pokoje	1	4	5	8	3	9	8	16	-	-	17	37	19	19
4 pokoje	1	1	-	-	-	-	3	10	-	-	4	11	4	4
5+ pokojů	1	5	1	2	-	-	-	-	-	-	2	7	3	3
nezjištěno	-	-	-	-	-	-	2	2	1	3	3	5	3	3
celkem	8	19	13	32	4	13	20	43	1	3	46	110	53	53
2. Poloha bytu podle podlaží														
přízemí	-	-	5	12	1	4	5	12	-	-	11	28	12	12
přízemí a 1. poschodí	1	5	1	2	-	-	1	1	-	-	3	8	4	4
1. poschodí	3	5	6	16	2	8	13	29	-	-	24	58	28	28
2. poschodí	4	9	1	2	1	1	1	1	-	-	7	13	8	8
3. poschodí	-	-	-	-	-	-	-	-	-	-	-	-	-	-
4. poschodí	-	-	-	-	-	-	-	-	-	-	-	-	-	-
5. - 7. poschodí	-	-	-	-	-	-	-	-	-	-	-	-	-	-
8. - 11. poschodí	-	-	-	-	-	-	-	-	-	-	-	-	-	-
12. a vyšší poschodí	-	-	-	-	-	-	-	-	-	-	-	-	-	-
suterén, sklep	-	-	-	-	-	-	-	-	-	-	-	-	-	-
nezjištěno	-	-	-	-	-	-	-	-	1	3	1	3	1	1
celkem	8	19	13	32	4	13	20	43	1	3	46	110	53	53
3. Plyn														
zaveden	6	13	12	30	2	8	19	40	-	-	39	91	45	45
bez plynu	2	6	1	2	2	5	1	3	-	-	6	16	7	7
nezjištěno	-	-	-	-	-	-	-	-	1	3	1	3	1	1
celkem	8	19	13	32	4	13	20	43	1	3	46	110	53	53
4. Vodovod														
v bytě	8	19	13	32	4	13	20	43	-	-	45	107	52	52
mimo byt	-	-	-	-	-	-	-	-	-	-	-	-	-	-
bez vodovodu	-	-	-	-	-	-	-	-	-	-	-	-	-	-
nezjištěno	-	-	-	-	-	-	-	-	1	3	1	3	1	1
celkem	8	19	13	32	4	13	20	43	1	3	46	110	53	53
z toho:														
voda a plyn v bytě	6	13	12	30	2	8	19	40	-	-	39	91	45	45
5. Kanalizace														
přípoj na kanaliz. síť	6	13	4	10	4	13	14	30	-	-	28	66	33	33
domácí čistička odp. vod	-	-	4	11	-	-	2	4	-	-	6	15	8	8
žumpa, jímka	2	6	5	11	-	-	4	9	-	-	11	26	11	11
bez kanalizace a jímky	-	-	-	-	-	-	-	-	-	-	-	-	-	-
nezjištěno	-	-	-	-	-	-	-	-	1	3	1	3	1	1
celkem	8	19	13	32	4	13	20	43	1	3	46	110	53	53

## 7. Ostatní budovy

Tab. č. 356 Trvale obydlené byty podle období výstavby nebo rekonstrukce domu, podle velikosti, polohy a technického vybavení bytu a podle druhu domu a právního důvodu užívání bytu

Králiky

Velikost, poloha a technické vybavení bytu	Byty v domech postavených nebo rekonstruovaných v období										Celkový počet			
	do r. 1899		1900 - 1945		1946 - 1980		1981 - 2001		nezjištěno		bytů	bydlících osob	hospodař. domácností	cenzových domácností
	počet bytů	počet bydl. osob	počet bytů	počet bydl. osob	počet bytů	počet bydl. osob	počet bytů	počet bydl. osob	počet bytů	počet bydl. osob				
6. Teplá voda														
zdroj mimo budovu	-	-	-	-	-	-	1	1	-	-	1	1	1	1
el. bojler, průtok. ohřivač	2	6	4	11	2	5	4	10	-	-	12	32	14	14
plynový bojler, průtok. ohřivač	6	13	7	18	2	8	14	31	-	-	29	70	33	33
jiný nebo kombin. zdroj	-	-	1	2	-	-	1	1	-	-	2	3	3	3
bez teplé vody	-	-	1	1	-	-	-	-	-	-	1	1	1	1
nezjištěno	-	-	-	-	-	-	-	-	1	3	1	3	1	1
celkem	8	19	13	32	4	13	20	43	1	3	46	110	53	53
7. Převládající způsob vytápění														
ústřední topení celkem	7	18	3	5	1	4	7	17	-	-	18	44	21	21
kotelna mimo dům	-	-	-	-	-	-	-	-	-	-	-	-	-	-
kotelna v domě	7	18	3	5	1	4	7	17	-	-	18	44	21	21
z toho na pevná paliva	1	5	-	-	-	-	-	-	-	-	1	5	1	1
etážové topení celkem	-	-	6	20	1	4	7	13	-	-	14	37	18	18
z toho: na plyn	-	-	6	20	1	4	6	10	-	-	13	34	16	16
na elektřinu	-	-	-	-	-	-	-	-	-	-	-	-	-	-
na pevná paliva	-	-	-	-	-	-	1	3	-	-	1	3	2	2
kamna celkem	1	1	3	6	2	5	4	8	-	-	10	20	10	10
z toho: na plyn	1	1	2	4	-	-	4	8	-	-	7	13	7	7
na elektřinu	-	-	-	-	2	5	-	-	-	-	2	5	2	2
na pevná paliva	-	-	1	2	-	-	-	-	-	-	1	2	1	1
jiný n. komb. způsob	-	-	1	1	-	-	2	5	-	-	3	6	3	3
nezjištěno	-	-	-	-	-	-	-	-	1	3	1	3	1	1
celkem	8	19	13	32	4	13	20	43	1	3	46	110	53	53
8. Koupelna (sprchový kout)														
v bytě	8	19	13	32	4	13	18	41	-	-	43	105	50	50
mimo byt celkem	-	-	-	-	-	-	1	1	-	-	1	1	1	1
z toho vlastní	-	-	-	-	-	-	1	1	-	-	1	1	1	1
bez koupelny a sprch. koutu	-	-	-	-	-	-	-	-	-	-	-	-	-	-
nezjištěno	-	-	-	-	-	-	1	1	1	3	2	4	2	2
celkem	8	19	13	32	4	13	20	43	1	3	46	110	53	53
9. Záchod														
splachovací v bytě	6	15	13	32	3	9	17	38	-	-	39	94	45	45
splach. mimo byt celkem	2	4	-	-	1	4	2	4	-	-	5	12	6	6
z toho vlastní	2	4	-	-	-	-	2	4	-	-	4	8	5	5
splach. mimo dům	-	-	-	-	-	-	-	-	-	-	-	-	-	-
bez splachování	-	-	-	-	-	-	-	-	-	-	-	-	-	-
nezjištěno	-	-	-	-	-	-	1	1	1	3	2	4	2	2
celkem	8	19	13	32	4	13	20	43	1	3	46	110	53	53
Z počtu bytů:														
koupelna i záchod v bytě	6	15	13	32	3	9	17	38	-	-	39	94	45	45
jen záchod v bytě	-	-	-	-	-	-	-	-	-	-	-	-	-	-
Byty I. kategorie	8	19	11	29	3	9	16	34	-	-	38	91	44	44
Byty II. kategorie	-	-	2	3	1	4	3	8	-	-	6	15	7	7

8. Domovní fond úhrnem

Tab. č. 356 Trvale obydlené byty podle období výstavby nebo rekonstrukce domu, podle velikosti, polohy a technického vybavení bytu a podle druhu domu a právního důvodu užívání bytu

Králiky

Velikost, poloha a technické vybavení bytu	Byty v domech postavených nebo rekonstruovaných v období										Celkový počet			
	do r. 1899		1900 - 1945		1946 - 1980		1981 - 2001		nezjištěno		bytů	bydlících osob	hospodař. domácností	cenzových domácností
	počet bytů	počet bydl. osob	počet bytů	počet bydl. osob	počet bytů	počet bydl. osob	počet bytů	počet bydl. osob	počet bytů	počet bydl. osob				
1. Velikost bytu														
1 obytná místnost	44	75	78	142	53	102	47	93	-	-	222	412	234	236
2 pokoje	77	188	162	405	270	709	43	122	1	4	553	1428	600	606
3 pokoje	40	104	120	371	239	729	111	371	-	-	510	1575	557	566
4 pokoje	13	41	45	149	102	317	63	264	-	-	223	771	250	261
5+ pokojů	11	40	19	73	60	236	54	225	-	-	144	574	176	185
nezjištěno	-	-	4	8	1	2	3	3	10	18	18	31	19	19
celkem	185	448	428	1148	725	2095	321	1078	11	22	1670	4791	1836	1873
2. Poloha bytu podle podlaží														
přízemí	79	180	179	468	268	745	97	297	2	5	625	1695	681	693
přízemí a 1. poschodí	18	58	91	267	127	430	107	428	1	1	344	1184	395	411
1. poschodí	68	160	125	333	206	605	69	215	-	-	468	1313	510	519
2. poschodí	20	50	33	80	69	180	22	64	-	-	144	374	157	157
3. poschodí	-	-	-	-	49	117	14	45	-	-	63	162	66	66
4. poschodí	-	-	-	-	4	13	9	24	-	-	13	37	14	14
5. - 7. poschodí	-	-	-	-	-	-	3	5	-	-	3	5	3	3
8. - 11. poschodí	-	-	-	-	-	-	-	-	-	-	-	-	-	-
12. a vyšší poschodí	-	-	-	-	-	-	-	-	-	-	-	-	-	-
suterén, sklep	-	-	-	-	2	5	-	-	-	-	2	5	2	2
nezjištěno	-	-	-	-	-	-	-	-	8	16	8	16	8	8
celkem	185	448	428	1148	725	2095	321	1078	11	22	1670	4791	1836	1873
3. Plyn														
zaveden	143	338	307	778	558	1611	236	796	-	-	1244	3523	1373	1399
bez plynu	41	108	120	369	166	482	85	282	3	6	415	1247	451	462
nezjištěno	1	2	1	1	1	2	-	-	8	16	11	21	12	12
celkem	185	448	428	1148	725	2095	321	1078	11	22	1670	4791	1836	1873
4. Vodovod														
v bytě	180	440	420	1132	723	2092	320	1070	3	6	1646	4740	1812	1848
mimo byt	2	3	6	10	-	-	1	8	-	-	9	21	9	10
bez vodovodu	3	5	2	6	2	3	-	-	-	-	7	14	7	7
nezjištěno	-	-	-	-	-	-	-	-	8	16	8	16	8	8
celkem	185	448	428	1148	725	2095	321	1078	11	22	1670	4791	1836	1873
z toho:														
voda a plyn v bytě	142	336	305	776	558	1611	236	796	-	-	1241	3519	1370	1396
5. Kanalizace														
přípoj na kanaliz. síť	91	213	194	502	526	1520	245	829	-	-	1056	3064	1159	1182
domácí čistička odp. vod	1	5	6	23	6	17	3	7	-	-	16	52	18	18
žumpa, jímka	92	228	224	614	187	543	73	242	2	2	578	1629	639	652
bez kanalizace a jímky	1	2	1	2	1	1	-	-	-	-	3	5	3	3
nezjištěno	-	-	3	7	5	14	-	-	9	20	17	41	17	18
celkem	185	448	428	1148	725	2095	321	1078	11	22	1670	4791	1836	1873

## 8. Domovní fond úhrnem

*Tab. č. 356* Trvale obydlené byty podle období výstavby nebo rekonstrukce domu, podle velikosti, polohy a technického vybavení bytu a podle druhu domu a právního důvodu užívání bytu

Králiky

Velikost, poloha a technické vybavení bytu	Byty v domech postavených nebo rekonstruovaných v období										Celkový počet			
	do r. 1899		1900 - 1945		1946 - 1980		1981 - 2001		nezjištěno		bytů	bydlících osob	hospodař. domácností	cenzových domácností
	počet bytů	počet bydl. osob	počet bytů	počet bydl. osob	počet bytů	počet bydl. osob	počet bytů	počet bydl. osob	počet bytů	počet bydl. osob				
6. Teplá voda														
zdroj mimo budovu	-	-	-	-	-	-	2	2	-	-	2	2	2	2
el. bojler, průtok. ohřivač	40	102	152	423	211	624	102	358	1	4	506	1511	567	578
plynový bojler, průtok. ohřivač	99	233	192	505	428	1212	179	605	-	-	898	2555	981	998
jiný nebo kombin. zdroj	17	62	34	125	67	211	34	101	-	-	152	499	167	173
bez teplé vody	29	51	48	93	19	48	4	12	1	1	101	205	108	111
nezjištěno	-	-	2	2	-	-	-	-	9	17	11	19	11	11
celkem	185	448	428	1148	725	2095	321	1078	11	22	1670	4791	1836	1873
7. Převládající způsob vytápění														
ústřední topení celkem	53	147	142	435	545	1582	191	695	-	-	931	2859	1035	1057
kotelna mimo dům	-	-	-	-	12	33	-	-	-	-	12	33	14	14
kotelna v domě	53	147	142	435	533	1549	191	695	-	-	919	2826	1021	1043
z toho na pevná paliva	15	51	41	161	95	295	38	152	-	-	189	659	211	217
etážové topení celkem	30	76	98	292	103	316	87	279	1	4	319	967	352	361
z toho: na plyn	26	63	70	203	71	223	78	246	-	-	245	735	270	275
na elektřinu	-	-	-	-	-	-	-	-	-	-	-	-	-	-
na pevná paliva	4	13	28	89	32	93	9	33	1	4	74	232	82	86
kamna celkem	86	184	153	344	55	129	33	80	2	2	329	739	352	356
z toho: na plyn	54	122	103	216	20	39	18	46	-	-	195	423	209	211
na elektřinu	2	3	3	6	7	16	9	14	-	-	21	39	22	22
na pevná paliva	30	59	47	122	28	74	6	20	2	2	113	277	121	123
jiný n. komb. způsob	15	40	33	75	22	68	10	24	-	-	80	207	86	88
nezjištěno	1	1	2	2	-	-	-	-	8	16	11	19	11	11
celkem	185	448	428	1148	725	2095	321	1078	11	22	1670	4791	1836	1873
8. Koupelna (sprchový kout)														
v bytě	154	386	370	1038	714	2075	311	1052	1	4	1550	4555	1707	1742
mimo byt celkem	22	47	39	81	7	15	6	15	-	-	74	158	82	83
z toho vlastní	14	33	11	19	5	10	4	9	-	-	34	71	37	37
bez koupelny a sprch. koutu	9	15	17	27	4	5	3	10	-	-	33	57	34	35
nezjištěno	-	-	2	2	-	-	1	1	10	18	13	21	13	13
celkem	185	448	428	1148	725	2095	321	1078	11	22	1670	4791	1836	1873
9. Záchod														
splachovací v bytě	137	349	363	1007	712	2067	304	1028	1	4	1517	4455	1670	1702
splach. mimo byt celkem	36	81	38	80	7	19	11	33	-	-	92	213	100	104
z toho vlastní	26	66	18	39	5	14	9	24	-	-	58	143	64	68
splach. mimo dům	-	-	1	2	1	1	-	-	-	-	2	3	3	3
bez splachování	11	17	23	56	5	8	5	16	-	-	44	97	48	49
nezjištěno	1	1	3	3	-	-	1	1	10	18	15	23	15	15
celkem	185	448	428	1148	725	2095	321	1078	11	22	1670	4791	1836	1873
Z počtu bytů:														
koupelna i záchod v bytě	135	344	349	985	710	2065	304	1028	1	4	1499	4426	1652	1684
jen záchod v bytě	2	5	14	22	2	2	-	-	-	-	18	29	18	18
Byty I. kategorie	121	315	288	794	640	1851	291	985	-	-	1340	3945	1477	1506
Byty II. kategorie	45	99	96	266	78	234	24	76	1	4	244	679	269	275

1. Rodinné domy

Tab. č. 357 Trvale obydlené byty podle velikosti bytu,  
podle polohy a technického vybavení bytu a podle druhu domu  
a právního důvodu užívání bytu

Králíky

Poloha, technické vybavení bytu	Počet bytů		Počet obytných místností 8 m2 a více podl. pl.		Plocha bytů v tis. m2		Průměrná obytná plocha na 1 byt v m2	Byty podle počtu obytných místností						
	celkem	%	celkem	průměr na 1 byt	obytná	celková		1 obytn. místnost	2 pokoje	3 pokoje	4 pokoje	5+ pokojů	nezjištěno	
1. Poloha bytu podle podlaží														
přízemí	415	45,9	1116	2,72	22,6	36,0	55,2	41	135	153	65	16	5	
přízemí a 1. poschodí	334	36,9	1337	4,03	24,4	38,5	73,6	5	33	57	124	113	2	
1. poschodí	145	16,0	406	2,80	7,8	12,0	53,8	8	49	63	16	9	-	
2. poschodí	3	0,3	9	3,00	0,2	0,3	76,0	-	1	1	1	-	-	
3. poschodí	-	-	-	X	-	-	X	-	-	-	-	-	-	
4. poschodí	-	-	-	X	-	-	X	-	-	-	-	-	-	
5. - 7. poschodí	-	-	-	X	-	-	X	-	-	-	-	-	-	
8. - 11. poschodí	-	-	-	X	-	-	X	-	-	-	-	-	-	
12. a vyšší poschodí	-	-	-	X	-	-	X	-	-	-	-	-	-	
suterén, sklep	-	-	-	X	-	-	X	-	-	-	-	-	-	
nezjištěno	7	0,8	-	X	-	-	X	-	-	-	-	-	7	
celkem	904	100,0	2868	3,22	55,1	86,8	61,9	54	218	274	206	138	14	
2. Plyn														
zaveden	598	66,2	2001	3,36	37,3	58,2	62,7	21	134	182	154	105	2	
bez plynu	296	32,7	859	2,95	17,7	28,4	60,7	33	83	90	52	33	5	
nezjištěno	10	1,1	8	2,67	0,1	0,2	34,3	-	1	2	-	-	7	
celkem	904	100,0	2868	3,22	55,1	86,8	61,9	54	218	274	206	138	14	
3. Vodovod														
v bytě	885	97,9	2848	3,24	54,6	85,9	62,2	46	217	272	205	138	7	
mimo byt	5	0,6	10	2,00	0,2	0,4	44,6	3	-	1	1	-	-	
bez vodovodu	7	0,8	10	1,43	0,3	0,5	44,4	5	1	1	-	-	-	
nezjištěno	7	0,8	-	X	-	-	X	-	-	-	-	-	7	
celkem	904	100,0	2868	3,22	55,1	86,8	61,9	54	218	274	206	138	14	
z toho:														
voda a plyn v bytě	597	66,0	2000	3,36	37,3	58,2	62,7	20	134	182	154	105	2	
4. Kanalizace														
přípoj na kanaliz. síť	511	56,5	1767	3,47	32,3	50,2	63,4	12	102	153	142	100	2	
domácí čistička odp. vod	10	1,1	33	3,30	0,7	1,2	72,4	-	2	5	1	2	-	
žumpa, jímka	369	40,8	1055	2,90	21,7	34,8	59,7	39	112	114	63	36	5	
bez kanalizace a jímky	3	0,3	3	1,00	0,1	0,2	45,0	3	-	-	-	-	-	
nezjištěno	11	1,2	10	2,50	0,3	0,4	63,8	-	2	2	-	-	7	
celkem	904	100,0	2868	3,22	55,1	86,8	61,9	54	218	274	206	138	14	
5. Teplá voda														
zdroj mimo budovu	-	-	-	X	-	-	X	-	-	-	-	-	-	
el. bojler, průtok. ohřivač	350	38,7	1094	3,13	21,2	34,0	60,5	18	103	113	69	47	-	
plynový bojler, průtok. ohřivač	377	41,7	1293	3,44	24,2	37,6	64,4	10	77	114	107	68	1	
jiný nebo kombin. zdroj	99	11,0	338	3,48	6,4	9,9	66,2	5	11	36	25	20	2	
bez teplé vody	68	7,5	143	2,13	3,3	5,3	48,8	21	27	11	5	3	1	
nezjištěno	10	1,1	-	X	-	-	X	-	-	-	-	-	10	
celkem	904	100,0	2868	3,22	55,1	86,8	61,9	54	218	274	206	138	14	

1. Rodinné domy

Tab. č. 357 Trvale obydlené byty podle velikosti bytu,  
podle polohy a technického vybavení bytu a podle druhu domu  
a právního důvodu užívání bytu

Králíky

Poloha, technické vybavení bytu	Počet bytů		Počet obytných místností 8 m <sup>2</sup> a více podl. pl.		Plocha bytů v tis. m <sup>2</sup>		Průměrná obytná plocha na 1 byt v m <sup>2</sup>	Byty podle počtu obytných místností						
	celkem	%	celkem	průměr na 1 byt	obytná	celková		1 obytn. místnost	2 pokoje	3 pokoje	4 pokoje	5+ pokojů	nezjištěno	
6. Převládající způsob vytápění														
ústřední topení celkem	633	70,0	2201	3,49	40,9	64,0	64,9	17	122	192	177	123	2	
kotelna mimo dům	-	-	-	X	-	-	X	-	-	-	-	-	-	
kotelna v domě	633	70,0	2201	3,49	40,9	64,0	64,9	17	122	192	177	123	2	
z toho:														
na pevná paliva	178	19,7	611	3,43	11,6	18,3	65,2	6	32	66	48	26	-	
etážové topení celkem	92	10,2	270	2,93	5,5	8,7	59,6	4	27	40	14	7	-	
z toho:														
na plyn	57	6,3	177	3,11	3,5	5,4	61,5	1	13	28	10	5	-	
na elektřinu	-	-	-	X	-	-	X	-	-	-	-	-	-	
na pevná paliva	35	3,9	93	2,66	2,0	3,3	56,5	3	14	12	4	2	-	
kamna celkem	123	13,6	284	2,37	6,3	10,2	52,4	22	55	26	11	6	3	
z toho:														
na plyn	38	4,2	94	2,47	2,0	3,1	52,3	4	19	9	5	1	-	
na elektřinu	8	0,9	21	2,63	0,4	0,6	49,3	2	2	2	1	1	-	
na pevná paliva	77	8,5	169	2,28	3,9	6,5	52,8	16	34	15	5	4	3	
jiný n. komb. způsob	47	5,2	113	2,40	2,4	3,9	51,1	11	14	16	4	2	-	
nezjištěno	9	1,0	-	X	-	-	X	-	-	-	-	-	9	
celkem	904	100,0	2868	3,22	55,1	86,8	61,9	54	218	274	206	138	14	
7. Koupelna (sprchový kout)														
v bytě	830	91,8	2742	3,32	52,3	82,3	63,2	31	194	263	203	136	3	
mimo byt														
vlastní	19	2,1	43	2,26	1,1	1,6	55,7	6	7	3	1	2	-	
společná	18	2,0	39	2,17	0,8	1,3	46,7	5	7	4	2	-	-	
bez koupelny a sprch. koutu	26	2,9	44	1,69	0,9	1,6	35,4	12	10	4	-	-	-	
nezjištěno	11	1,2	-	X	-	-	X	-	-	-	-	-	11	
celkem	904	100,0	2868	3,22	55,1	86,8	61,9	54	218	274	206	138	14	
8. Záchod														
splachovací v bytě	811	89,7	2697	3,33	51,3	80,6	63,4	27	188	260	198	136	2	
splach. mimo byt														
vlastní	27	3,0	64	2,37	1,4	2,2	52,7	5	11	7	4	-	-	
společný	10	1,1	15	1,50	0,3	0,6	34,3	6	3	1	-	-	-	
splach. mimo dům	1	0,1	1	1,00	0,0	0,1	46,0	1	-	-	-	-	-	
bez splachování	42	4,6	89	2,12	2,0	3,3	46,8	15	15	6	4	2	-	
nezjištěno	13	1,4	2	2,00	0,0	0,1	48,0	-	1	-	-	-	12	
celkem	904	100,0	2868	3,22	55,1	86,8	61,9	54	218	274	206	138	14	
Z počtu bytů:														
koupelna i záchod v bytě	798	88,3	2668	3,35	50,7	79,7	63,7	25	180	258	198	135	2	
jen záchod v bytě	13	1,4	29	2,23	0,6	0,9	43,5	2	8	2	-	1	-	
jen koupelna v bytě	32	3,5	74	2,39	1,6	2,6	50,6	6	14	5	5	1	1	
Byty I. kategorie	705	78,0	2427	3,45	45,5	71,0	64,7	15	142	227	190	129	2	
Byty II. kategorie	140	15,5	352	2,51	7,7	12,4	54,8	20	58	40	14	8	-	

2. Bytové domy - byty v osobním vlastnictví

**Tab. č. 357** Trvale obydlené byty podle velikosti bytu,  
podle polohy a technického vybavení bytu a podle druhu domu  
a právního důvodu užívání bytu

Králíky

Poloha, technické vybavení bytu	Počet bytů		Počet obytných místností 8 m2 a více podl. pl.		Plocha bytů v tis. m2		Průměrná obytná plocha na 1 byt v m2	Byty podle počtu obytných místností						
	celkem	%	celkem	průměr na 1 byt	obytná	celková		1 obytn. místnost	2 pokoje	3 pokoje	4 pokoje	5+ pokojů	nezjištěno	
<b>1. Poloha bytu podle podlaží</b>														
přízemí	48	32,2	99	2,06	1,8	3,0	37,4	12	23	12	-	1	-	-
přízemí a 1. poschodí	-	-	-	X	-	-	X	-	-	-	-	-	-	-
1. poschodí	72	48,3	158	2,19	3,0	4,8	41,8	13	36	20	2	1	-	-
2. poschodí	20	13,4	41	2,05	0,7	1,1	35,2	4	11	5	-	-	-	-
3. poschodí	9	6,0	19	2,11	0,3	0,5	36,2	1	6	2	-	-	-	-
4. poschodí	-	-	-	X	-	-	X	-	-	-	-	-	-	-
5. - 7. poschodí	-	-	-	X	-	-	X	-	-	-	-	-	-	-
8. - 11. poschodí	-	-	-	X	-	-	X	-	-	-	-	-	-	-
12. a vyšší poschodí	-	-	-	X	-	-	X	-	-	-	-	-	-	-
suterén, sklep	-	-	-	X	-	-	X	-	-	-	-	-	-	-
nezjištěno	-	-	-	X	-	-	X	-	-	-	-	-	-	-
<b>celkem</b>	<b>149</b>	<b>100,0</b>	<b>317</b>	<b>2,13</b>	<b>5,8</b>	<b>9,4</b>	<b>39,1</b>	<b>30</b>	<b>76</b>	<b>39</b>	<b>2</b>	<b>2</b>	<b>-</b>	<b>-</b>
<b>2. Plyn</b>														
zaveden	135	90,6	278	2,06	5,1	8,3	37,9	30	69	35	-	1	-	-
bez plynu	14	9,4	39	2,79	0,7	1,1	51,4	-	7	4	2	1	-	-
nezjištěno	-	-	-	X	-	-	X	-	-	-	-	-	-	-
<b>celkem</b>	<b>149</b>	<b>100,0</b>	<b>317</b>	<b>2,13</b>	<b>5,8</b>	<b>9,4</b>	<b>39,1</b>	<b>30</b>	<b>76</b>	<b>39</b>	<b>2</b>	<b>2</b>	<b>-</b>	<b>-</b>
<b>3. Vodovod</b>														
v bytě	149	100,0	317	2,13	5,8	9,4	39,1	30	76	39	2	2	-	-
mimo byt	-	-	-	X	-	-	X	-	-	-	-	-	-	-
bez vodovodu	-	-	-	X	-	-	X	-	-	-	-	-	-	-
nezjištěno	-	-	-	X	-	-	X	-	-	-	-	-	-	-
<b>celkem</b>	<b>149</b>	<b>100,0</b>	<b>317</b>	<b>2,13</b>	<b>5,8</b>	<b>9,4</b>	<b>39,1</b>	<b>30</b>	<b>76</b>	<b>39</b>	<b>2</b>	<b>2</b>	<b>-</b>	<b>-</b>
z toho:														
voda a plyn v bytě	135	90,6	278	2,06	5,1	8,3	37,9	30	69	35	-	1	-	-
<b>4. Kanalizace</b>														
přípoj na kanaliz. síť	116	77,9	239	2,06	4,3	6,9	37,1	25	61	29	-	1	-	-
domácí čistička odp. vod	-	-	-	X	-	-	X	-	-	-	-	-	-	-
žumpa, jímka	33	22,1	78	2,36	1,5	2,5	46,5	5	15	10	2	1	-	-
bez kanalizace a jímky	-	-	-	X	-	-	X	-	-	-	-	-	-	-
nezjištěno	-	-	-	X	-	-	X	-	-	-	-	-	-	-
<b>celkem</b>	<b>149</b>	<b>100,0</b>	<b>317</b>	<b>2,13</b>	<b>5,8</b>	<b>9,4</b>	<b>39,1</b>	<b>30</b>	<b>76</b>	<b>39</b>	<b>2</b>	<b>2</b>	<b>-</b>	<b>-</b>
<b>5. Teplá voda</b>														
zdroj mimo budovu	-	-	-	X	-	-	X	-	-	-	-	-	-	-
el. bojler, průtok. ohřívač	35	23,5	68	1,94	1,5	2,5	42,8	14	13	5	2	1	-	-
plynový bojler, průtok. ohřívač	102	68,5	224	2,20	3,9	6,2	37,9	14	56	31	-	1	-	-
jiný nebo kombin. zdroj	11	7,4	24	2,18	0,4	0,7	39,7	1	7	3	-	-	-	-
bez teplé vody	1	0,7	1	1,00	0,0	0,1	36,0	1	-	-	-	-	-	-
nezjištěno	-	-	-	X	-	-	X	-	-	-	-	-	-	-
<b>celkem</b>	<b>149</b>	<b>100,0</b>	<b>317</b>	<b>2,13</b>	<b>5,8</b>	<b>9,4</b>	<b>39,1</b>	<b>30</b>	<b>76</b>	<b>39</b>	<b>2</b>	<b>2</b>	<b>-</b>	<b>-</b>



2. Bytové domy - byty v osobním vlastnictví

**Tab. č. 357** Trvale obydlené byty podle velikosti bytu,  
podle polohy a technického vybavení bytu a podle druhu domu  
a právního důvodu užívání bytu

Králíky

Poloha, technické vybavení bytu	Počet bytů		Počet obytných místností 8 m <sup>2</sup> a více podl. pl.		Plocha bytů v tis. m <sup>2</sup>		Průměrná obytná plocha na 1 byt v m <sup>2</sup>	Byty podle počtu obytných místností						
	celkem	%	celkem	průměr na 1 byt	obytná	celková		1 obytn. místnost	2 pokoje	3 pokoje	4 pokoje	5+ pokojů	nezjištěno	
6. Převládající způsob vytápění														
ústřední topení celkem	49	32,9	110	2,24	1,9	3,0	39,6	5	29	14	-	1	-	-
kotelna mimo dům	10	6,7	19	1,90	0,3	0,5	34,0	1	9	-	-	-	-	-
kotelna v domě	39	26,2	91	2,33	1,6	2,5	41,1	4	20	14	-	1	-	-
z toho:														
na pevná paliva	5	3,4	12	2,40	0,3	0,4	52,4	-	3	2	-	-	-	-
etážové topení celkem	56	37,6	131	2,34	2,3	3,7	41,4	7	27	19	2	1	-	-
z toho:														
na plyn	45	30,2	100	2,22	1,8	2,9	39,6	7	21	17	-	-	-	-
na elektřinu	-	-	-	X	-	-	X	-	-	-	-	-	-	-
na pevná paliva	11	7,4	31	2,82	0,5	0,9	49,1	-	6	2	2	1	-	-
kamna celkem	40	26,8	67	1,68	1,4	2,5	35,9	17	19	4	-	-	-	-
z toho:														
na plyn	36	24,2	61	1,69	1,3	2,2	34,9	15	17	4	-	-	-	-
na elektřinu	-	-	-	X	-	-	X	-	-	-	-	-	-	-
na pevná paliva	4	2,7	6	1,50	0,2	0,3	44,0	2	2	-	-	-	-	-
jiný n. komb. způsob	4	2,7	9	2,25	0,1	0,2	34,5	1	1	2	-	-	-	-
nezjištěno	-	-	-	X	-	-	X	-	-	-	-	-	-	-
celkem	149	100,0	317	2,13	5,8	9,4	39,1	30	76	39	2	2	-	-
7. Koupelna (sprchový kout)														
v bytě	148	99,3	315	2,13	5,7	9,3	38,8	30	75	39	2	2	-	-
mimo byt														
vlastní	1	0,7	2	2,00	0,1	0,1	87,0	-	1	-	-	-	-	-
společná	-	-	-	X	-	-	X	-	-	-	-	-	-	-
bez koupelny a sprch. koutu	-	-	-	X	-	-	X	-	-	-	-	-	-	-
nezjištěno	-	-	-	X	-	-	X	-	-	-	-	-	-	-
celkem	149	100,0	317	2,13	5,8	9,4	39,1	30	76	39	2	2	-	-
8. Záchod														
splachovací v bytě	147	98,7	313	2,13	5,7	9,3	39,1	30	74	39	2	2	-	-
splach. mimo byt														
vlastní	2	1,3	4	2,00	0,1	0,1	43,0	-	2	-	-	-	-	-
společný	-	-	-	X	-	-	X	-	-	-	-	-	-	-
splach. mimo dům	-	-	-	X	-	-	X	-	-	-	-	-	-	-
bez splachování	-	-	-	X	-	-	X	-	-	-	-	-	-	-
nezjištěno	-	-	-	X	-	-	X	-	-	-	-	-	-	-
celkem	149	100,0	317	2,13	5,8	9,4	39,1	30	76	39	2	2	-	-
Z počtu bytů:														
koupelna i záchod v bytě	146	98,0	311	2,13	5,7	9,1	38,8	30	73	39	2	2	-	-
jen záchod v bytě	1	0,7	2	2,00	0,1	0,1	87,0	-	1	-	-	-	-	-
jen koupelna v bytě	2	1,3	4	2,00	0,1	0,1	43,0	-	2	-	-	-	-	-
Byty I. kategorie	130	87,2	271	2,08	5,0	8,0	38,3	27	67	35	-	1	-	-
Byty II. kategorie	19	12,8	46	2,42	0,9	1,4	44,9	3	9	4	2	1	-	-

3. Bytové domy - byty nájemní

Tab. č. 357 Trvale obydlené byty podle velikosti bytu,  
podle polohy a technického vybavení bytu a podle druhu domu  
a právního důvodu užívání bytu

Kralupy

Poloha, technické vybavení bytu	Počet bytů		Počet obytných místností 8 m <sup>2</sup> a více podl. pl.		Plocha bytů v tis. m <sup>2</sup>		Průměrná obytná plocha na 1 byt v m <sup>2</sup>	Byty podle počtu obytných místností						
	celkem	%	celkem	průměr na 1 byt	obytná	celková		1 obytn. místnost	2 pokoje	3 pokoje	4 pokoje	5+ pokojů	nezjištěno	
1. Poloha bytu podle podlaží														
přízemí	127	26,0	252	2,00	4,5	7,0	36,0	37	55	31	3	-	-	1
přízemí a 1. poschodí	4	0,8	10	2,50	0,2	0,3	43,5	-	2	2	-	-	-	-
1. poschodí	189	38,7	389	2,06	7,5	11,4	39,7	49	85	51	3	1	-	-
2. poschodí	101	20,7	212	2,10	4,0	6,1	39,9	27	39	33	2	-	-	-
3. poschodí	50	10,2	99	1,98	1,7	2,5	33,5	16	19	15	-	-	-	-
4. poschodí	13	2,7	33	2,54	0,5	0,8	41,5	1	4	8	-	-	-	-
5. - 7. poschodí	3	0,6	7	2,33	0,1	0,2	44,7	-	2	1	-	-	-	-
8. - 11. poschodí	-	-	-	X	-	-	X	-	-	-	-	-	-	-
12. a vyšší poschodí	-	-	-	X	-	-	X	-	-	-	-	-	-	-
suterén, sklep	2	0,4	4	2,00	0,1	0,1	30,5	1	-	1	-	-	-	-
nezjištěno	-	-	-	X	-	-	X	-	-	-	-	-	-	-
celkem	489	100,0	1006	2,06	18,7	28,4	38,2	131	206	142	8	1	-	1
2. Plyn														
zaveden	400	81,8	808	2,03	15,4	23,3	38,5	113	171	108	6	1	-	1
bez plynu	89	18,2	198	2,22	3,3	5,1	36,8	18	35	34	2	-	-	-
nezjištěno	-	-	-	X	-	-	X	-	-	-	-	-	-	-
celkem	489	100,0	1006	2,06	18,7	28,4	38,2	131	206	142	8	1	-	1
3. Vodovod														
v bytě	485	99,2	1001	2,07	18,6	28,3	38,3	128	205	142	8	1	-	1
mimo byt	4	0,8	5	1,25	0,1	0,1	23,5	3	1	-	-	-	-	-
bez vodovodu	-	-	-	X	-	-	X	-	-	-	-	-	-	-
nezjištěno	-	-	-	X	-	-	X	-	-	-	-	-	-	-
celkem	489	100,0	1006	2,06	18,7	28,4	38,2	131	206	142	8	1	-	1
z toho:														
voda a plyn v bytě	398	81,4	805	2,03	15,3	23,2	38,6	112	170	108	6	1	-	1
4. Kanalizace														
přípoj na kanaliz. síť	335	68,5	716	2,14	12,7	19,1	37,8	80	135	115	4	1	-	-
domácí čistička odp. vod	-	-	-	X	-	-	X	-	-	-	-	-	-	-
žumpa, jímka	149	30,5	284	1,92	5,9	9,0	39,5	47	70	27	4	-	-	1
bez kanalizace a jímky	-	-	-	X	-	-	X	-	-	-	-	-	-	-
nezjištěno	5	1,0	6	1,20	0,1	0,2	25,8	4	1	-	-	-	-	-
celkem	489	100,0	1006	2,06	18,7	28,4	38,2	131	206	142	8	1	-	1
5. Teplá voda														
zdroj mimo budovu	1	0,2	1	1,00	0,0	0,0	18,0	1	-	-	-	-	-	-
el. bojler, průtok. ohřívač	97	19,8	210	2,16	3,7	5,7	38,5	23	38	33	3	-	-	-
plynový bojler, průtok. ohřívač	321	65,6	671	2,09	12,5	18,9	38,9	79	141	95	5	1	-	-
jiný nebo kombin. zdroj	39	8,0	78	2,00	1,6	2,4	40,0	12	15	12	-	-	-	-
bez teplé vody	31	6,3	46	1,53	0,9	1,2	28,8	16	12	2	-	-	-	1
nezjištěno	-	-	-	X	-	-	X	-	-	-	-	-	-	-
celkem	489	100,0	1006	2,06	18,7	28,4	38,2	131	206	142	8	1	-	1

3. Bytové domy - byty nájemní

Tab. č. 357 Trvale obydlené byty podle velikosti bytu,  
podle polohy a technického vybavení bytu a podle druhu domu  
a právního důvodu užívání bytu

Králíky

Poloha, technické vybavení bytu	Počet bytů		Počet obytných místností 8 m <sup>2</sup> a více podl. pl.		Plocha bytů v tis. m <sup>2</sup>		Průměrná obytná plocha na 1 byt v m <sup>2</sup>	Byty podle počtu obytných místností						
	celkem	%	celkem	průměr na 1 byt	obytná	celková		1 obytn. místnost	2 pokoje	3 pokoje	4 pokoje	5+ pokojů	nezjištěno	
6. Převládající způsob vytápění														
ústřední topení celkem	207	42,3	459	2,22	7,6	11,5	36,7	35	92	80	-	-	-	-
kotelna mimo dům	2	0,4	4	2,00	0,1	0,1	33,5	-	2	-	-	-	-	-
kotelna v domě	205	41,9	455	2,22	7,5	11,4	36,7	35	90	80	-	-	-	-
z toho:														
na pevná paliva	3	0,6	8	2,67	0,2	0,2	53,7	-	1	2	-	-	-	-
etážové topení celkem	113	23,1	262	2,32	4,9	7,4	43,5	21	42	44	5	1	-	-
z toho:														
na plyn	91	18,6	211	2,32	4,0	6,1	44,3	20	28	38	4	1	-	-
na elektřinu	-	-	-	X	-	-	X	-	-	-	-	-	-	-
na pevná paliva	22	4,5	51	2,32	0,9	1,4	40,2	1	14	6	1	-	-	-
kamna celkem	144	29,4	246	1,71	5,3	8,2	36,6	63	63	15	3	-	-	-
z toho:														
na plyn	104	21,3	170	1,63	3,8	5,9	36,6	52	40	10	2	-	-	-
na elektřinu	11	2,2	14	1,27	0,3	0,5	26,8	8	3	-	-	-	-	-
na pevná paliva	29	5,9	62	2,14	1,2	1,8	40,1	3	20	5	1	-	-	-
jiný n. komb. způsob	24	4,9	38	1,65	0,9	1,3	37,6	11	9	3	-	-	-	1
nezjištěno	1	0,2	1	1,00	0,0	0,0	15,0	1	-	-	-	-	-	-
celkem	489	100,0	1006	2,06	18,7	28,4	38,2	131	206	142	8	1	1	1
7. Koupelna (sprchový kout)														
v bytě	449	91,8	954	2,12	17,4	26,7	38,8	105	193	142	8	1	-	-
mimo byt														
vlastní	11	2,2	16	1,45	0,4	0,6	39,1	6	5	-	-	-	-	-
společná	22	4,5	28	1,33	0,6	0,8	30,8	14	7	-	-	-	-	1
bez koupelny a sprch. koutu	7	1,4	8	1,14	0,2	0,3	21,4	6	1	-	-	-	-	-
nezjištěno	-	-	-	X	-	-	X	-	-	-	-	-	-	-
celkem	489	100,0	1006	2,06	18,7	28,4	38,2	131	206	142	8	1	1	1
8. Záchod														
splachovací v bytě	440	90,0	934	2,12	16,9	25,9	38,3	103	189	140	7	1	-	-
splach. mimo byt														
vlastní	23	4,7	39	1,70	1,1	1,6	47,1	11	9	2	1	-	-	-
společný	23	4,7	30	1,36	0,7	0,9	30,6	14	8	-	-	-	-	1
splach. mimo dům	1	0,2	1	1,00	0,0	0,0	9,0	1	-	-	-	-	-	-
bez splachování	2	0,4	2	1,00	0,0	0,1	14,5	2	-	-	-	-	-	-
nezjištěno	-	-	-	X	-	-	X	-	-	-	-	-	-	-
celkem	489	100,0	1006	2,06	18,7	28,4	38,2	131	206	142	8	1	1	1
Z počtu bytů:														
koupelna i záchod v bytě	437	89,4	931	2,13	16,8	25,7	38,4	100	189	140	7	1	-	-
jen záchod v bytě	3	0,6	3	1,00	0,1	0,1	22,7	3	-	-	-	-	-	-
jen koupelna v bytě	12	2,5	23	1,92	0,6	0,9	53,2	5	4	2	1	-	-	-
Byty I. kategorie	394	80,6	829	2,10	15,2	23,1	38,5	102	157	128	6	1	-	-
Byty II. kategorie	70	14,3	145	2,07	2,8	4,4	39,9	13	41	14	2	-	-	-

4. Bytové domy - byty družstevní

Tab. č. 357 Trvale obydlené byty podle velikosti bytu,  
podle polohy a technického vybavení bytu a podle druhu domu  
a právního důvodu užívání bytu

Králíky

Poloha, technické vybavení bytu	Počet bytů		Počet obytných místností 8 m2 a více podl. pl.		Plocha bytů v tis. m2		Průměrná obytná plocha na 1 byt v m2	Byty podle počtu obytných místností						
	celkem	%	celkem	průměr na 1 byt	obytná	celková		1 obytn. místnost	2 pokoje	3 pokoje	4 pokoje	5+ pokojů	nezjištěno	
1. Poloha bytu podle podlaží														
přízemí	14	32,6	38	2,71	0,6	0,9	44,1	1	2	11	-	-	-	-
přízemí a 1. poschodí	-	-	-	X	-	-	X	-	-	-	-	-	-	-
1. poschodí	21	48,8	56	2,67	1,0	1,4	46,6	2	4	14	1	-	-	-
2. poschodí	6	14,0	17	2,83	0,3	0,4	45,8	-	1	5	-	-	-	-
3. poschodí	2	4,7	5	2,50	0,1	0,2	54,5	-	1	1	-	-	-	-
4. poschodí	-	-	-	X	-	-	X	-	-	-	-	-	-	-
5. - 7. poschodí	-	-	-	X	-	-	X	-	-	-	-	-	-	-
8. - 11. poschodí	-	-	-	X	-	-	X	-	-	-	-	-	-	-
12. a vyšší poschodí	-	-	-	X	-	-	X	-	-	-	-	-	-	-
suterén, sklep	-	-	-	X	-	-	X	-	-	-	-	-	-	-
nezjištěno	-	-	-	X	-	-	X	-	-	-	-	-	-	-
celkem	43	100,0	116	2,70	2,0	2,9	46,0	3	8	31	1	-	-	-
2. Plyn														
zaveden	38	88,4	103	2,71	1,7	2,6	45,7	3	6	28	1	-	-	-
bez plynu	5	11,6	13	2,60	0,2	0,3	48,4	-	2	3	-	-	-	-
nezjištěno	-	-	-	X	-	-	X	-	-	-	-	-	-	-
celkem	43	100,0	116	2,70	2,0	2,9	46,0	3	8	31	1	-	-	-
3. Vodovod														
v bytě	43	100,0	116	2,70	2,0	2,9	46,0	3	8	31	1	-	-	-
mimo byt	-	-	-	X	-	-	X	-	-	-	-	-	-	-
bez vodovodu	-	-	-	X	-	-	X	-	-	-	-	-	-	-
nezjištěno	-	-	-	X	-	-	X	-	-	-	-	-	-	-
celkem	43	100,0	116	2,70	2,0	2,9	46,0	3	8	31	1	-	-	-
z toho:														
voda a plyn v bytě	38	88,4	103	2,71	1,7	2,6	45,7	3	6	28	1	-	-	-
4. Kanalizace														
přípoj na kanaliz. síť	30	69,8	79	2,63	1,4	2,0	45,8	3	6	20	1	-	-	-
domácí čistička odp. vod	-	-	-	X	-	-	X	-	-	-	-	-	-	-
žumpa, jímka	13	30,2	37	2,85	0,6	0,9	46,5	-	2	11	-	-	-	-
bez kanalizace a jímky	-	-	-	X	-	-	X	-	-	-	-	-	-	-
nezjištěno	-	-	-	X	-	-	X	-	-	-	-	-	-	-
celkem	43	100,0	116	2,70	2,0	2,9	46,0	3	8	31	1	-	-	-
5. Teplá voda														
zdroj mimo budovu	-	-	-	X	-	-	X	-	-	-	-	-	-	-
el. bojler, průtok. ohřívač	5	11,6	13	2,60	0,2	0,3	48,4	-	2	3	-	-	-	-
plynový bojler, průtok. ohřívač	38	88,4	103	2,71	1,7	2,6	45,7	3	6	28	1	-	-	-
jiný nebo kombin. zdroj	-	-	-	X	-	-	X	-	-	-	-	-	-	-
bez teplé vody	-	-	-	X	-	-	X	-	-	-	-	-	-	-
nezjištěno	-	-	-	X	-	-	X	-	-	-	-	-	-	-
celkem	43	100,0	116	2,70	2,0	2,9	46,0	3	8	31	1	-	-	-

## 4. Bytové domy - byty družstevní

Tab. č. 357 Trvale obydlené byty podle velikosti bytu,  
podle polohy a technického vybavení bytu a podle druhu domu  
a právního důvodu užívání bytu

Králíky

Poloha, technické vybavení bytu	Počet bytů		Počet obytných místností 8 m <sup>2</sup> a více podl. pl.		Plocha bytů v tis. m <sup>2</sup>		Průměrná obytná plocha na 1 byt v m <sup>2</sup>	Byty podle počtu obytných místností						
	celkem	%	celkem	průměr na 1 byt	obytná	celková		1 obytn. místnost	2 pokoje	3 pokoje	4 pokoje	5+ pokojů	nezjištěno	
6. Převládající způsob vytápění														
ústřední topení celkem	4	9,3	11	2,75	0,2	0,3	48,3	-	1	3	-	-	-	-
kotelna mimo dům	-	-	-	X	-	-	X	-	-	-	-	-	-	-
kotelna v domě	4	9,3	11	2,75	0,2	0,3	48,3	-	1	3	-	-	-	-
z toho:														
na pevná paliva	-	-	-	X	-	-	X	-	-	-	-	-	-	-
etážové topení celkem	35	81,4	97	2,77	1,6	2,4	46,8	2	5	27	1	-	-	-
z toho:														
na plyn	31	72,1	87	2,81	1,5	2,1	46,8	2	3	25	1	-	-	-
na elektřinu	-	-	-	X	-	-	X	-	-	-	-	-	-	-
na pevná paliva	4	9,3	10	2,50	0,2	0,3	46,8	-	2	2	-	-	-	-
kamna celkem	3	7,0	5	1,67	0,1	0,1	31,0	1	2	-	-	-	-	-
z toho:														
na plyn	3	7,0	5	1,67	0,1	0,1	31,0	1	2	-	-	-	-	-
na elektřinu	-	-	-	X	-	-	X	-	-	-	-	-	-	-
na pevná paliva	-	-	-	X	-	-	X	-	-	-	-	-	-	-
jiný n. komb. způsob	1	2,3	3	3,00	0,1	0,1	55,0	-	-	1	-	-	-	-
nezjištěno	-	-	-	X	-	-	X	-	-	-	-	-	-	-
celkem	43	100,0	116	2,70	2,0	2,9	46,0	3	8	31	1	-	-	-
7. Koupelna (sprchový kout)														
v bytě	43	100,0	116	2,70	2,0	2,9	46,0	3	8	31	1	-	-	-
mimo byt														
vlastní	-	-	-	X	-	-	X	-	-	-	-	-	-	-
společná	-	-	-	X	-	-	X	-	-	-	-	-	-	-
bez koupelny a sprch. koutu	-	-	-	X	-	-	X	-	-	-	-	-	-	-
nezjištěno	-	-	-	X	-	-	X	-	-	-	-	-	-	-
celkem	43	100,0	116	2,70	2,0	2,9	46,0	3	8	31	1	-	-	-
8. Záchod														
splachovací v bytě	43	100,0	116	2,70	2,0	2,9	46,0	3	8	31	1	-	-	-
splach. mimo byt														
vlastní	-	-	-	X	-	-	X	-	-	-	-	-	-	-
společný	-	-	-	X	-	-	X	-	-	-	-	-	-	-
splach. mimo dům	-	-	-	X	-	-	X	-	-	-	-	-	-	-
bez splachování	-	-	-	X	-	-	X	-	-	-	-	-	-	-
nezjištěno	-	-	-	X	-	-	X	-	-	-	-	-	-	-
celkem	43	100,0	116	2,70	2,0	2,9	46,0	3	8	31	1	-	-	-
Z počtu bytů:														
koupelna i záchod v bytě	43	100,0	116	2,70	2,0	2,9	46,0	3	8	31	1	-	-	-
jen záchod v bytě	-	-	-	X	-	-	X	-	-	-	-	-	-	-
jen koupelna v bytě	-	-	-	X	-	-	X	-	-	-	-	-	-	-
Byty I. kategorie	38	88,4	103	2,71	1,7	2,6	45,7	3	6	28	1	-	-	-
Byty II. kategorie	5	11,6	13	2,60	0,2	0,3	48,4	-	2	3	-	-	-	-

5. Bytové domy - byty členů družstva založeného  
v průběhu privatizace

Tab. č. 357 Trvale obydlené byty podle velikosti bytu,  
podle polohy a technického vybavení bytu a podle druhu domu  
a právního důvodu užívání bytu

Králiky

Poloha, technické vybavení bytu	Počet bytů		Počet obytných místností 8 m <sup>2</sup> a více podl. pl.		Plocha bytů v tis. m <sup>2</sup>		Průměrná obytná plocha na 1 byt v m <sup>2</sup>	Byty podle počtu obytných místností						
	celkem	%	celkem	průměr na 1 byt	obytná	celková		1 obyt. místnost	2 pokoje	3 pokoje	4 pokoje	5+ pokojů	nezjištěno	
1. Poloha bytu podle podlaží														
přízemí	3	27,3	6	2,00	0,1	0,2	36,3	-	3	-	-	-	-	-
přízemí a 1. poschodí	-	-	-	X	-	-	X	-	-	-	-	-	-	-
1. poschodí	3	27,3	6	2,00	0,1	0,2	35,3	-	3	-	-	-	-	-
2. poschodí	3	27,3	6	2,00	0,1	0,1	33,0	-	3	-	-	-	-	-
3. poschodí	2	18,2	4	2,00	0,1	0,1	36,0	-	2	-	-	-	-	-
4. poschodí	-	-	-	X	-	-	X	-	-	-	-	-	-	-
5. - 7. poschodí	-	-	-	X	-	-	X	-	-	-	-	-	-	-
8. - 11. poschodí	-	-	-	X	-	-	X	-	-	-	-	-	-	-
12. a vyšší poschodí	-	-	-	X	-	-	X	-	-	-	-	-	-	-
suterén, sklep	-	-	-	X	-	-	X	-	-	-	-	-	-	-
nezjištěno	-	-	-	X	-	-	X	-	-	-	-	-	-	-
celkem	11	100,0	22	2,00	0,4	0,6	35,1	-	11	-	-	-	-	-
2. Plyn														
zaveden	11	100,0	22	2,00	0,4	0,6	35,1	-	11	-	-	-	-	-
bez plynu	-	-	-	X	-	-	X	-	-	-	-	-	-	-
nezjištěno	-	-	-	X	-	-	X	-	-	-	-	-	-	-
celkem	11	100,0	22	2,00	0,4	0,6	35,1	-	11	-	-	-	-	-
3. Vodovod														
v bytě	11	100,0	22	2,00	0,4	0,6	35,1	-	11	-	-	-	-	-
mimo byt	-	-	-	X	-	-	X	-	-	-	-	-	-	-
bez vodovodu	-	-	-	X	-	-	X	-	-	-	-	-	-	-
nezjištěno	-	-	-	X	-	-	X	-	-	-	-	-	-	-
celkem	11	100,0	22	2,00	0,4	0,6	35,1	-	11	-	-	-	-	-
z toho:														
voda a plyn v bytě	11	100,0	22	2,00	0,4	0,6	35,1	-	11	-	-	-	-	-
4. Kanalizace														
přípoj na kanaliz. síť	11	100,0	22	2,00	0,4	0,6	35,1	-	11	-	-	-	-	-
domácí čistička odp. vod	-	-	-	X	-	-	X	-	-	-	-	-	-	-
žumpa, jímka	-	-	-	X	-	-	X	-	-	-	-	-	-	-
bez kanalizace a jímky	-	-	-	X	-	-	X	-	-	-	-	-	-	-
nezjištěno	-	-	-	X	-	-	X	-	-	-	-	-	-	-
celkem	11	100,0	22	2,00	0,4	0,6	35,1	-	11	-	-	-	-	-
5. Teplá voda														
zdroj mimo budovu	-	-	-	X	-	-	X	-	-	-	-	-	-	-
el. bojler, průtok. ohřivač	1	9,1	2	2,00	0,0	0,1	39,0	-	1	-	-	-	-	-
plynový bojler, průtok. ohřivač	10	90,9	20	2,00	0,3	0,5	34,7	-	10	-	-	-	-	-
jiný nebo kombin. zdroj	-	-	-	X	-	-	X	-	-	-	-	-	-	-
bez teplé vody	-	-	-	X	-	-	X	-	-	-	-	-	-	-
nezjištěno	-	-	-	X	-	-	X	-	-	-	-	-	-	-
celkem	11	100,0	22	2,00	0,4	0,6	35,1	-	11	-	-	-	-	-

5. Bytové domy - byty členů družstva založeného  
v průběhu privatizace

Tab. č. 357 Trvale obydlené byty podle velikosti bytu,  
podle polohy a technického vybavení bytu a podle druhu domu  
a právního důvodu užívání bytu

Králíky

Poloha, technické vybavení bytu	Počet bytů		Počet obytných místností 8 m <sup>2</sup> a více podl. pl.		Plocha bytů v tis. m <sup>2</sup>		Průměrná obytná plocha na 1 byt v m <sup>2</sup>	Byty podle počtu obytných místností						
	celkem	%	celkem	průměr na 1 byt	obytná	celková		1 obytn. místnost	2 pokoje	3 pokoje	4 pokoje	5+ pokojů	nezjištěno	
6. Převládající způsob vytápění														
ústřední topení celkem	11	100,0	22	2,00	0,4	0,6	35,1	-	11	-	-	-	-	-
kotelna mimo dům	-	-	-	X	-	-	X	-	-	-	-	-	-	-
kotelna v domě	11	100,0	22	2,00	0,4	0,6	35,1	-	11	-	-	-	-	-
z toho:														
na pevná paliva	-	-	-	X	-	-	X	-	-	-	-	-	-	-
etážové topení celkem	-	-	-	X	-	-	X	-	-	-	-	-	-	-
z toho:														
na plyn	-	-	-	X	-	-	X	-	-	-	-	-	-	-
na elektřinu	-	-	-	X	-	-	X	-	-	-	-	-	-	-
na pevná paliva	-	-	-	X	-	-	X	-	-	-	-	-	-	-
kamna celkem	-	-	-	X	-	-	X	-	-	-	-	-	-	-
z toho:														
na plyn	-	-	-	X	-	-	X	-	-	-	-	-	-	-
na elektřinu	-	-	-	X	-	-	X	-	-	-	-	-	-	-
na pevná paliva	-	-	-	X	-	-	X	-	-	-	-	-	-	-
jiný n. komb. způsob	-	-	-	X	-	-	X	-	-	-	-	-	-	-
nezjištěno	-	-	-	X	-	-	X	-	-	-	-	-	-	-
celkem	11	100,0	22	2,00	0,4	0,6	35,1	-	11	-	-	-	-	-
7. Koupelna (sprchový kout)														
v bytě	11	100,0	22	2,00	0,4	0,6	35,1	-	11	-	-	-	-	-
mimo byt														
vlastní	-	-	-	X	-	-	X	-	-	-	-	-	-	-
společná	-	-	-	X	-	-	X	-	-	-	-	-	-	-
bez koupelny a sprch. koutu	-	-	-	X	-	-	X	-	-	-	-	-	-	-
nezjištěno	-	-	-	X	-	-	X	-	-	-	-	-	-	-
celkem	11	100,0	22	2,00	0,4	0,6	35,1	-	11	-	-	-	-	-
8. Záchod														
splachovací v bytě	11	100,0	22	2,00	0,4	0,6	35,1	-	11	-	-	-	-	-
splach. mimo byt														
vlastní	-	-	-	X	-	-	X	-	-	-	-	-	-	-
společný	-	-	-	X	-	-	X	-	-	-	-	-	-	-
splach. mimo dům	-	-	-	X	-	-	X	-	-	-	-	-	-	-
bez splachování	-	-	-	X	-	-	X	-	-	-	-	-	-	-
nezjištěno	-	-	-	X	-	-	X	-	-	-	-	-	-	-
celkem	11	100,0	22	2,00	0,4	0,6	35,1	-	11	-	-	-	-	-
Z počtu bytů:														
koupelna i záchod v bytě	11	100,0	22	2,00	0,4	0,6	35,1	-	11	-	-	-	-	-
jen záchod v bytě	-	-	-	X	-	-	X	-	-	-	-	-	-	-
jen koupelna v bytě	-	-	-	X	-	-	X	-	-	-	-	-	-	-
Byty I. kategorie	11	100,0	22	2,00	0,4	0,6	35,1	-	11	-	-	-	-	-
Byty II. kategorie	-	-	-	X	-	-	X	-	-	-	-	-	-	-

6. Bytové domy - byty ostatní

Tab. č. 357 Trvale obydlené byty podle velikosti bytu,  
podle polohy a technického vybavení bytu a podle druhu domu  
a právního důvodu užívání bytu

Kralupy

Poloha, technické vybavení bytu	Počet bytů		Počet obytných místností 8 m2 a více podl. pl.		Plocha bytů v tis. m2		Průměrná obytná plocha na 1 byt v m2	Byty podle počtu obytných místností						
	celkem	%	celkem	průměr na 1 byt	obytná	celková		1 obyt. místnost	2 pokoje	3 pokoje	4 pokoje	5+ pokojů	nezjištěno	
1. Poloha bytu podle podlaží														
přízemí	7	25,0	14	2,00	0,3	0,4	35,7	1	5	1	-	-	-	-
přízemí a 1. poschodí	3	10,7	8	2,67	0,2	0,2	61,3	-	2	-	1	-	-	-
1. poschodí	14	50,0	34	2,43	0,6	1,0	46,1	1	7	5	1	-	-	-
2. poschodí	4	14,3	12	3,00	0,2	0,3	51,3	-	2	1	-	1	-	-
3. poschodí	-	-	-	X	-	-	X	-	-	-	-	-	-	-
4. poschodí	-	-	-	X	-	-	X	-	-	-	-	-	-	-
5. - 7. poschodí	-	-	-	X	-	-	X	-	-	-	-	-	-	-
8. - 11. poschodí	-	-	-	X	-	-	X	-	-	-	-	-	-	-
12. a vyšší poschodí	-	-	-	X	-	-	X	-	-	-	-	-	-	-
suterén, sklep	-	-	-	X	-	-	X	-	-	-	-	-	-	-
nezjištěno	-	-	-	X	-	-	X	-	-	-	-	-	-	-
celkem	28	100,0	68	2,43	1,3	2,0	45,9	2	16	7	2	1	-	-
2. Plyn														
zaveden	23	82,1	56	2,43	1,1	1,7	46,8	2	13	5	2	1	-	-
bez plynu	5	17,9	12	2,40	0,2	0,3	41,6	-	3	2	-	-	-	-
nezjištěno	-	-	-	X	-	-	X	-	-	-	-	-	-	-
celkem	28	100,0	68	2,43	1,3	2,0	45,9	2	16	7	2	1	-	-
3. Vodovod														
v bytě	28	100,0	68	2,43	1,3	2,0	45,9	2	16	7	2	1	-	-
mimo byt	-	-	-	X	-	-	X	-	-	-	-	-	-	-
bez vodovodu	-	-	-	X	-	-	X	-	-	-	-	-	-	-
nezjištěno	-	-	-	X	-	-	X	-	-	-	-	-	-	-
celkem	28	100,0	68	2,43	1,3	2,0	45,9	2	16	7	2	1	-	-
z toho:														
voda a plyn v bytě	23	82,1	56	2,43	1,1	1,7	46,8	2	13	5	2	1	-	-
4. Kanalizace														
přípoj na kanaliz. síť	25	89,3	60	2,40	1,2	1,8	46,4	2	15	5	2	1	-	-
domácí čistička odp. vod	-	-	-	X	-	-	X	-	-	-	-	-	-	-
žumpa, jímka	3	10,7	8	2,67	0,1	0,2	41,7	-	1	2	-	-	-	-
bez kanalizace a jímky	-	-	-	X	-	-	X	-	-	-	-	-	-	-
nezjištěno	-	-	-	X	-	-	X	-	-	-	-	-	-	-
celkem	28	100,0	68	2,43	1,3	2,0	45,9	2	16	7	2	1	-	-
5. Teplá voda														
zdroj mimo budovu	-	-	-	X	-	-	X	-	-	-	-	-	-	-
el. bojler, průtok. ohřivač	6	21,4	14	2,33	0,2	0,4	40,0	-	4	2	-	-	-	-
plynový bojler, průtok. ohřivač	21	75,0	53	2,52	1,0	1,6	49,0	1	12	5	2	1	-	-
jiný nebo kombin. zdroj	1	3,6	1	1,00	0,0	0,0	15,0	1	-	-	-	-	-	-
bez teplé vody	-	-	-	X	-	-	X	-	-	-	-	-	-	-
nezjištěno	-	-	-	X	-	-	X	-	-	-	-	-	-	-
celkem	28	100,0	68	2,43	1,3	2,0	45,9	2	16	7	2	1	-	-



6. Bytové domy - byty ostatní

Tab. č. 357 Trvale obydlené byty podle velikosti bytu,  
podle polohy a technického vybavení bytu a podle druhu domu  
a právního důvodu užívání bytu

Králíky

Poloha, technické vybavení bytu	Počet bytů		Počet obytných místností 8 m <sup>2</sup> a více podl. pl.		Plocha bytů v tis. m <sup>2</sup>		Průměrná obytná plocha na 1 byt v m <sup>2</sup>	Byty podle počtu obytných místností						
	celkem	%	celkem	průměr na 1 byt	obytná	celková		1 obytn. místnost	2 pokoje	3 pokoje	4 pokoje	5+ pokojů	nezjištěno	
6. Převládající způsob vytápění														
ústřední topení celkem	9	32,1	27	3,00	0,5	0,7	54,0	-	4	2	2	1	-	-
kotelna mimo dům	-	-	-	X	-	-	X	-	-	-	-	-	-	-
kotelna v domě	9	32,1	27	3,00	0,5	0,7	54,0	-	4	2	2	1	-	-
z toho:														
na pevná paliva	2	7,1	5	2,50	0,1	0,1	41,0	-	1	1	-	-	-	-
etážové topení celkem	9	32,1	20	2,22	0,4	0,6	42,2	2	3	4	-	-	-	-
z toho:														
na plyn	8	28,6	17	2,13	0,3	0,5	40,8	2	3	3	-	-	-	-
na elektřinu	-	-	-	X	-	-	X	-	-	-	-	-	-	-
na pevná paliva	1	3,6	3	3,00	0,1	0,1	54,0	-	-	1	-	-	-	-
kamna celkem	9	32,1	19	2,11	0,4	0,6	42,3	-	8	1	-	-	-	-
z toho:														
na plyn	7	25,0	15	2,14	0,3	0,5	44,1	-	6	1	-	-	-	-
na elektřinu	-	-	-	X	-	-	X	-	-	-	-	-	-	-
na pevná paliva	2	7,1	4	2,00	0,1	0,1	36,0	-	2	-	-	-	-	-
jiný n. komb. způsob	1	3,6	2	2,00	0,0	0,1	38,0	-	1	-	-	-	-	-
nezjištěno	-	-	-	X	-	-	X	-	-	-	-	-	-	-
celkem	28	100,0	68	2,43	1,3	2,0	45,9	2	16	7	2	1	-	-
7. Koupelna (sprchový kout)														
v bytě	26	92,9	64	2,46	1,2	1,8	46,7	2	14	7	2	1	-	-
mimo byt														
vlastní	2	7,1	4	2,00	0,1	0,1	36,0	-	2	-	-	-	-	-
společná	-	-	-	X	-	-	X	-	-	-	-	-	-	-
bez koupelny a sprch. koutu	-	-	-	X	-	-	X	-	-	-	-	-	-	-
nezjištěno	-	-	-	X	-	-	X	-	-	-	-	-	-	-
celkem	28	100,0	68	2,43	1,3	2,0	45,9	2	16	7	2	1	-	-
8. Záchod														
splachovací v bytě	26	92,9	62	2,38	1,1	1,8	43,7	2	15	7	1	1	-	-
splach. mimo byt														
vlastní	2	7,1	6	3,00	0,2	0,2	75,0	-	1	-	1	-	-	-
společný	-	-	-	X	-	-	X	-	-	-	-	-	-	-
splach. mimo dům	-	-	-	X	-	-	X	-	-	-	-	-	-	-
bez splachování	-	-	-	X	-	-	X	-	-	-	-	-	-	-
nezjištěno	-	-	-	X	-	-	X	-	-	-	-	-	-	-
celkem	28	100,0	68	2,43	1,3	2,0	45,9	2	16	7	2	1	-	-
Z počtu bytů:														
koupelna i záchod v bytě	25	89,3	60	2,40	1,1	1,7	44,1	2	14	7	1	1	-	-
jen záchod v bytě	1	3,6	2	2,00	0,0	0,1	32,0	-	1	-	-	-	-	-
jen koupelna v bytě	1	3,6	4	4,00	0,1	0,1	110,0	-	-	-	1	-	-	-
Byty I. kategorie	24	85,7	59	2,46	1,1	1,7	46,7	2	13	6	2	1	-	-
Byty II. kategorie	4	14,3	9	2,25	0,2	0,3	41,0	-	3	1	-	-	-	-

7. Ostatní budovy

Tab. č. 357 Trvale obydlené byty podle velikosti bytu,  
podle polohy a technického vybavení bytu a podle druhu domu  
a právního důvodu užívání bytu

Kralupy

Poloha, technické vybavení bytu	Počet bytů		Počet obytných místností 8 m <sup>2</sup> a více podl. pl.		Plocha bytů v tis. m <sup>2</sup>		Průměrná obytná plocha na 1 byt v m <sup>2</sup>	Byty podle počtu obytných místností						
	celkem	%	celkem	průměr na 1 byt	obytná	celková		1 obyt. místnost	2 pokoje	3 pokoje	4 pokoje	5+ pokojů	nezjištěno	
1. Poloha bytu podle podlaží														
přízemí	11	23,9	28	2,55	0,6	1,0	53,7	-	5	6	-	-	-	-
přízemí a 1. poschodí	3	6,5	17	8,50	0,2	0,4	123,0	-	-	-	-	-	2	1
1. poschodí	24	52,2	61	2,65	1,4	2,1	62,1	1	10	8	4	-	-	1
2. poschodí	7	15,2	16	2,29	0,3	0,5	45,7	1	3	3	-	-	-	-
3. poschodí	-	-	-	X	-	-	X	-	-	-	-	-	-	-
4. poschodí	-	-	-	X	-	-	X	-	-	-	-	-	-	-
5. - 7. poschodí	-	-	-	X	-	-	X	-	-	-	-	-	-	-
8. - 11. poschodí	-	-	-	X	-	-	X	-	-	-	-	-	-	-
12. a vyšší poschodí	-	-	-	X	-	-	X	-	-	-	-	-	-	-
suterén, sklep	-	-	-	X	-	-	X	-	-	-	-	-	-	-
nezjištěno	1	2,2	-	X	-	-	X	-	-	-	-	-	-	1
celkem	46	100,0	122	2,84	2,6	3,9	60,1	2	18	17	4	2	2	3
2. Plyn														
zaveden	39	84,8	102	2,76	2,2	3,3	59,5	2	16	14	4	1	1	2
bez plynu	6	13,0	20	3,33	0,4	0,6	64,0	-	2	3	-	-	1	-
nezjištěno	1	2,2	-	X	-	-	X	-	-	-	-	-	-	1
celkem	46	100,0	122	2,84	2,6	3,9	60,1	2	18	17	4	2	2	3
3. Vodovod														
v bytě	45	97,8	122	2,84	2,6	3,9	60,1	2	18	17	4	2	2	2
mimo byt	-	-	-	X	-	-	X	-	-	-	-	-	-	-
bez vodovodu	-	-	-	X	-	-	X	-	-	-	-	-	-	-
nezjištěno	1	2,2	-	X	-	-	X	-	-	-	-	-	-	1
celkem	46	100,0	122	2,84	2,6	3,9	60,1	2	18	17	4	2	2	3
z toho:														
voda a plyn v bytě	39	84,8	102	2,76	2,2	3,3	59,5	2	16	14	4	1	1	2
4. Kanalizace														
přípoj na kanaliz. síť	28	60,9	65	2,50	1,5	2,2	57,3	1	12	12	1	-	-	2
domácí čistička odp. vod	6	13,0	22	3,67	0,3	0,6	56,8	-	3	2	-	-	1	-
žumpa, jímka	11	23,9	35	3,18	0,8	1,1	68,6	1	3	3	3	1	-	-
bez kanalizace a jímky	-	-	-	X	-	-	X	-	-	-	-	-	-	-
nezjištěno	1	2,2	-	X	-	-	X	-	-	-	-	-	-	1
celkem	46	100,0	122	2,84	2,6	3,9	60,1	2	18	17	4	2	2	3
5. Teplá voda														
zdroj mimo budovu	1	2,2	3	3,00	0,1	0,1	58,0	-	-	1	-	-	-	-
el. bojler, průtok. ohřívač	12	26,1	33	2,75	0,6	1,0	52,6	1	5	5	-	-	1	-
plynový bojler, průtok. ohřívač	29	63,0	73	2,61	1,7	2,6	62,3	1	13	10	4	-	-	1
jiný nebo kombin. zdroj	2	4,3	10	****	0,1	0,2	110,0	-	-	-	-	-	1	1
bez teplé vody	1	2,2	3	3,00	0,0	0,1	41,0	-	-	1	-	-	-	-
nezjištěno	1	2,2	-	X	-	-	X	-	-	-	-	-	-	1
celkem	46	100,0	122	2,84	2,6	3,9	60,1	2	18	17	4	2	2	3

7. Ostatní budovy

Tab. č. 357 Trvale obydlené byty podle velikosti bytu,  
podle polohy a technického vybavení bytu a podle druhu domu  
a právního důvodu užívání bytu

Králíky

Poloha, technické vybavení bytu	Počet bytů		Počet obytných místností 8 m <sup>2</sup> a více podl. pl.		Plocha bytů v tis. m <sup>2</sup>		Průměrná obytná plocha na 1 byt v m <sup>2</sup>	Byty podle počtu obytných místností						
	celkem	%	celkem	průměr na 1 byt	obytná	celková		1 obytn. místnost	2 pokoje	3 pokoje	4 pokoje	5+ pokojů	nezjištěno	
6. Převládající způsob vytápění														
ústřední topení celkem	18	39,1	58	3,22	1,2	1,8	64,8	-	8	7	1	2	-	-
kotelna mimo dům	-	-	-	X	-	-	X	-	-	-	-	-	-	-
kotelna v domě	18	39,1	58	3,22	1,2	1,8	64,8	-	8	7	1	2	-	-
z toho:														
na pevná paliva	1	2,2	7	7,00	0,1	0,2	136,0	-	-	-	-	1	-	-
etážové topení celkem	14	30,4	33	2,54	0,7	1,1	55,8	1	5	6	1	-	-	1
z toho:														
na plyn	13	28,3	30	2,50	0,7	1,0	56,3	1	5	5	1	-	-	1
na elektřinu	-	-	-	X	-	-	X	-	-	-	-	-	-	-
na pevná paliva	1	2,2	3	3,00	0,1	0,1	51,0	-	-	1	-	-	-	-
kamna celkem	10	21,7	23	2,56	0,5	0,8	55,9	1	3	4	1	-	-	1
z toho:														
na plyn	7	15,2	15	2,50	0,3	0,5	55,5	1	2	2	1	-	-	1
na elektřinu	2	4,3	6	3,00	0,1	0,1	44,0	-	-	2	-	-	-	-
na pevná paliva	1	2,2	2	2,00	0,1	0,1	82,0	-	1	-	-	-	-	-
jiný n. komb. způsob	3	6,5	8	2,67	0,2	0,3	63,3	-	2	-	1	-	-	-
nezjištěno	1	2,2	-	X	-	-	X	-	-	-	-	-	-	1
celkem	46	100,0	122	2,84	2,6	3,9	60,1	2	18	17	4	2	-	3
7. Koupelna (sprchový kout)														
v bytě	43	93,5	120	2,86	2,5	3,8	60,5	2	17	17	4	2	-	1
mimo byt														
vlastní	1	2,2	2	2,00	0,0	0,1	42,0	-	1	-	-	-	-	-
společná	-	-	-	X	-	-	X	-	-	-	-	-	-	-
bez koupelny a sprch. koutu	-	-	-	X	-	-	X	-	-	-	-	-	-	-
nezjištěno	2	4,3	-	X	-	-	X	-	-	-	-	-	-	2
celkem	46	100,0	122	2,84	2,6	3,9	60,1	2	18	17	4	2	-	3
8. Záchod														
splachovací v bytě	39	84,8	110	2,89	2,3	3,5	60,3	2	14	17	3	2	-	1
splach. mimo byt														
vlastní	4	8,7	10	2,50	0,2	0,3	58,0	-	3	-	1	-	-	-
společný	1	2,2	2	2,00	0,1	0,1	60,0	-	1	-	-	-	-	-
splach. mimo dům	-	-	-	X	-	-	X	-	-	-	-	-	-	-
bez splachování	-	-	-	X	-	-	X	-	-	-	-	-	-	-
nezjištěno	2	4,3	-	X	-	-	X	-	-	-	-	-	-	2
celkem	46	100,0	122	2,84	2,6	3,9	60,1	2	18	17	4	2	-	3
Z počtu bytů:														
koupelna i záchod v bytě	39	84,8	110	2,89	2,3	3,5	60,3	2	14	17	3	2	-	1
jen záchod v bytě	-	-	-	X	-	-	X	-	-	-	-	-	-	-
jen koupelna v bytě	4	8,7	10	2,50	0,3	0,4	62,5	-	3	-	1	-	-	-
Byty I. kategorie	38	82,6	107	2,89	2,2	3,3	59,5	2	14	16	3	2	-	1
Byty II. kategorie	6	13,0	15	2,50	0,4	0,6	63,8	-	4	1	1	-	-	-

8. Domovní fond úhrnem

Tab. č. 357 Trvale obydlené byty podle velikosti bytu,  
podle polohy a technického vybavení bytu a podle druhu domu  
a právního důvodu užívání bytu

Králíky

Poloha, technické vybavení bytu	Počet bytů		Počet obytných místností 8 m <sup>2</sup> a více podl. pl.		Plocha bytů v tis. m <sup>2</sup>		Průměrná obytná plocha na 1 byt v m <sup>2</sup>	Byty podle počtu obytných místností						
	celkem	%	celkem	průměr na 1 byt	obytná	celková		1 obytn. místnost	2 pokoje	3 pokoje	4 pokoje	5+ pokojů	nezjištěno	
1. Poloha bytu podle podlaží														
přízemí	625	37,4	1553	2,51	30,6	48,4	49,4	92	228	214	68	17	6	
přízemí a 1. poschodí	344	20,6	1372	4,02	25,1	39,4	73,5	5	37	59	125	115	3	
1. poschodí	468	28,0	1110	2,38	21,5	32,8	45,9	74	194	161	27	11	1	
2. poschodí	144	8,6	313	2,17	5,9	8,9	40,7	32	60	48	3	1	-	
3. poschodí	63	3,8	127	2,02	2,2	3,3	34,7	17	28	18	-	-	-	
4. poschodí	13	0,8	33	2,54	0,5	0,8	41,5	1	4	8	-	-	-	
5. - 7. poschodí	3	0,2	7	2,33	0,1	0,2	44,7	-	2	1	-	-	-	
8. - 11. poschodí	-	-	-	X	-	-	X	-	-	-	-	-	-	
12. a vyšší poschodí	-	-	-	X	-	-	X	-	-	-	-	-	-	
suterén, sklep	2	0,1	4	2,00	0,1	0,1	30,5	1	-	1	-	-	-	
nezjištěno	8	0,5	-	X	-	-	X	-	-	-	-	-	8	
celkem	1670	100,0	4519	2,74	85,8	133,9	52,0	222	553	510	223	144	18	
2. Plyn														
zaveden	1244	74,5	3370	2,72	63,2	97,9	51,0	171	420	372	167	109	5	
bez plynu	415	24,9	1141	2,78	22,5	35,8	54,8	51	132	136	56	35	5	
nezjištěno	11	0,7	8	2,67	0,1	0,2	34,3	-	1	2	-	-	8	
celkem	1670	100,0	4519	2,74	85,8	133,9	52,0	222	553	510	223	144	18	
3. Vodovod														
v bytě	1646	98,6	4494	2,75	85,2	132,9	52,1	211	551	508	222	144	10	
mimo byt	9	0,5	15	1,67	0,3	0,5	35,2	6	1	1	1	-	-	
bez vodovodu	7	0,4	10	1,43	0,3	0,5	44,4	5	1	1	-	-	-	
nezjištěno	8	0,5	-	X	-	-	X	-	-	-	-	-	8	
celkem	1670	100,0	4519	2,74	85,8	133,9	52,0	222	553	510	223	144	18	
z toho:														
voda a plyn v bytě	1241	74,3	3366	2,72	63,2	97,8	51,1	169	419	372	167	109	5	
4. Kanalizace														
přípoj na kanaliz. síť	1056	63,2	2948	2,80	53,7	82,8	51,0	123	342	334	150	103	4	
domácí čistička odp. vod	16	1,0	55	3,44	1,1	1,7	66,6	-	5	7	1	3	-	
žumpa, jímka	578	34,6	1497	2,62	30,6	48,5	53,5	92	203	167	72	38	6	
bez kanalizace a jímky	3	0,2	3	1,00	0,1	0,2	45,0	3	-	-	-	-	-	
nezjištěno	17	1,0	16	1,78	0,4	0,6	42,7	4	3	2	-	-	8	
celkem	1670	100,0	4519	2,74	85,8	133,9	52,0	222	553	510	223	144	18	
5. Teplá voda														
zdroj mimo budovu	2	0,1	4	2,00	0,1	0,1	38,0	1	-	1	-	-	-	
el. bojler, průtok. ohřívač	506	30,3	1434	2,83	27,6	44,0	54,5	56	166	161	74	49	-	
plynový bojler, průtok. ohřívač	898	53,8	2437	2,72	45,4	69,9	50,7	108	315	283	119	71	2	
jiný nebo kombin. zdroj	152	9,1	451	3,03	8,5	13,2	57,3	19	33	51	25	21	3	
bez teplé vody	101	6,0	193	1,95	4,2	6,7	42,5	38	39	14	5	3	2	
nezjištěno	11	0,7	-	X	-	-	X	-	-	-	-	-	11	
celkem	1670	100,0	4519	2,74	85,8	133,9	52,0	222	553	510	223	144	18	

8. Domovní fond úhrnem

Tab. č. 357 Trvale obydlené byty podle velikosti bytu,  
podle polohy a technického vybavení bytu a podle druhu domu  
a právního důvodu užívání bytu

Králíky

Poloha, technické vybavení bytu	Počet bytů		Počet obytných místností 8 m <sup>2</sup> a více podl. pl.		Plocha bytů v tis. m <sup>2</sup>		Průměrná obytná plocha na 1 byt v m <sup>2</sup>	Byty podle počtu obytných místností						
	celkem	%	celkem	průměr na 1 byt	obytná	celková		1 obytn. místnost	2 pokoje	3 pokoje	4 pokoje	5+ pokojů	nezjištěno	
6. Převládající způsob vytápění														
ústřední topení celkem	931	55,7	2888	3,11	52,7	81,8	56,7	57	267	298	180	127	2	
kotelna mimo dům	12	0,7	23	1,92	0,4	0,6	33,9	1	11	-	-	-	-	
kotelna v domě	919	55,0	2865	3,12	52,3	81,2	57,0	56	256	298	180	127	2	
z toho:														
na pevná paliva	189	11,3	643	3,40	12,3	19,3	64,8	6	37	71	48	27	-	
etážové topení celkem	319	19,1	813	2,56	15,5	23,9	48,6	37	109	140	23	9	1	
z toho:														
na plyn	245	14,7	622	2,55	11,8	18,0	48,2	33	73	116	16	6	1	
na elektřinu	-	-	-	X	-	-	X	-	-	-	-	-	-	
na pevná paliva	74	4,4	191	2,58	3,7	5,9	49,9	4	36	24	7	3	-	
kamna celkem	329	19,7	644	1,98	14,0	22,3	43,0	104	150	50	15	6	4	
z toho:														
na plyn	195	11,7	360	1,86	7,8	12,3	40,2	73	86	26	8	1	1	
na elektřinu	21	1,3	41	1,95	0,8	1,2	37,0	10	5	4	1	1	-	
na pevná paliva	113	6,8	243	2,21	5,4	8,9	49,1	21	59	20	6	4	3	
jiný n. komb. způsob	80	4,8	173	2,19	3,7	5,8	46,7	23	27	22	5	2	1	
nezjištěno	11	0,7	1	1,00	0,0	0,0	15,0	1	-	-	-	-	10	
celkem	1670	100,0	4519	2,74	85,8	133,9	52,0	222	553	510	223	144	18	
7. Koupelna (sprchový kout)														
v bytě	1550	92,8	4333	2,80	81,6	127,3	52,8	173	512	499	220	142	4	
mimo byt														
vlastní	34	2,0	67	1,97	1,7	2,6	49,7	12	16	3	1	2	-	
společná	40	2,4	67	1,72	1,5	2,1	38,1	19	14	4	2	-	1	
bez koupelny a sprch. koutu	33	2,0	52	1,58	1,1	1,8	32,5	18	11	4	-	-	-	
nezjištěno	13	0,8	-	X	-	-	X	-	-	-	-	-	13	
celkem	1670	100,0	4519	2,74	85,8	133,9	52,0	222	553	510	223	144	18	
8. Záchod														
splachovací v bytě	1517	90,8	4254	2,81	79,7	124,4	52,6	167	499	494	212	142	3	
splach. mimo byt														
vlastní	58	3,5	123	2,12	3,0	4,4	51,3	16	26	9	7	-	-	
společný	34	2,0	47	1,42	1,1	1,5	32,6	20	12	1	-	-	1	
splach. mimo dům	2	0,1	2	1,00	0,1	0,1	27,5	2	-	-	-	-	-	
bez splachování	44	2,6	91	2,07	2,0	3,3	45,3	17	15	6	4	2	-	
nezjištěno	15	0,9	2	2,00	0,0	0,1	48,0	-	1	-	-	-	14	
celkem	1670	100,0	4519	2,74	85,8	133,9	52,0	222	553	510	223	144	18	
Z počtu bytů:														
koupelna i záchod v bytě	1499	89,8	4218	2,82	78,9	123,2	52,8	162	489	492	212	141	3	
jen záchod v bytě	18	1,1	36	2,00	0,8	1,2	41,8	5	10	2	-	1	-	
jen koupelna v bytě	51	3,1	115	2,30	2,7	4,1	53,0	11	23	7	8	1	1	
Byty I. kategorie	1340	80,2	3818	2,86	71,0	110,2	53,1	151	410	440	202	134	3	
Byty II. kategorie	244	14,6	580	2,38	12,1	19,4	49,6	36	117	63	19	9	-	

1. Rodinné domy

Tab. č. 358 Trvale obydlené byty podle počtu cenзовých domácností a bydlících osob, podle úrovňových ukazatelů bydlení a podle druhu domu a právního důvodu užívání bytu

Králiky

Úrovňové ukazatele bydlení	Byty s 1 cenзовou domácností								Byty se 2 a více cenзовými domácnostmi							
	v tom s počtem bydlících osob								celkem	v tom s počtem bydlících osob						celkem
	1	2	3	4	5	6	7+	2		3	4	5	6	7+		
1. Byty s počtem obytl. místností	173	226	138	172	61	5	6	781	8	17	22	32	21	23	123	
4 m2 a více podl. pl. celkem																
1 místnost	21	12	1	3	-	-	-	37	-	-	-	1	-	-	1	
2	63	59	14	23	3	-	-	162	2	6	3	4	1	1	17	
3	46	81	55	39	13	1	-	235	4	4	7	9	2	9	35	
4	22	47	43	56	21	2	5	196	1	6	8	8	6	5	34	
5	9	19	20	38	14	-	-	100	-	1	3	8	8	5	25	
6	2	5	1	8	8	1	1	26	-	-	1	2	4	2	9	
7	-	-	3	2	1	1	-	7	1	-	-	-	-	1	2	
8 a více	-	1	-	2	1	-	-	4	-	-	-	-	-	-	-	
nezjištěno	10	2	1	1	-	-	-	14	-	-	-	-	-	-	-	
2. Byty s počtem obytl. místností	173	226	138	172	61	5	6	781	8	17	22	32	21	23	123	
8 m2 a více podl. pl. celkem																
1 místnost	24	16	3	7	-	-	-	50	1	1	-	1	-	1	4	
2	71	69	19	35	5	-	-	199	2	5	3	6	1	2	19	
3	40	75	61	45	16	1	1	239	3	5	8	9	3	7	35	
4	19	47	34	44	22	2	4	172	1	6	7	7	6	7	34	
5	8	14	18	31	14	1	1	87	1	-	3	8	7	4	23	
6	1	3	1	6	3	-	-	14	-	-	1	1	4	1	7	
7	-	-	1	1	-	1	-	3	-	-	-	-	-	1	1	
8 a více	-	-	-	2	1	-	-	3	-	-	-	-	-	-	-	
nezjištěno	10	2	1	1	-	-	-	14	-	-	-	-	-	-	-	
3. Obytná plocha na osobu	173	226	138	172	61	5	6	781	8	17	22	32	21	23	123	
v m2 celkem																
- 9,9	-	1	4	15	8	1	2	31	1	-	2	7	4	15	29	
10,0 - 14,9	1	16	15	56	25	3	3	119	-	6	8	13	12	7	46	
15,0 - 19,9	3	28	38	57	18	1	-	145	1	5	10	9	5	1	31	
20,0 - 24,9	11	43	45	22	6	-	1	128	-	2	2	2	-	-	6	
25,0 - 29,9	10	48	21	17	3	-	-	99	1	3	-	1	-	-	5	
30,0 a více	138	88	14	4	1	-	-	245	5	1	-	-	-	-	6	
nezjištěno	10	2	1	1	-	-	-	14	-	-	-	-	-	-	-	
4. Počet osob na 1 obytnou	173	226	138	172	61	5	6	781	8	17	22	32	21	23	123	
místnost 8 m2 a více podl. pl.																
celkem																
- 0,49	68	17	1	-	1	-	-	87	1	-	-	-	-	-	1	
0,50	71	47	1	2	-	-	-	121	1	-	-	-	-	-	1	
0,51 - 0,74	-	75	18	7	-	-	-	100	3	-	1	-	-	-	4	
0,75 - 0,99	-	-	34	31	3	1	-	69	-	6	3	1	-	-	10	
1,00	24	69	61	44	14	-	-	212	2	5	7	8	4	-	26	
1,01 - 1,49	-	-	-	45	22	1	1	69	-	-	8	7	7	3	25	
1,50	-	-	19	-	-	2	-	21	-	5	-	-	6	-	11	
1,51 - 1,99	-	-	-	-	16	-	2	18	-	-	-	9	-	8	17	
2,00	-	16	-	35	-	1	2	54	1	-	3	-	3	2	9	
2,01+	-	-	3	7	5	-	1	16	-	1	-	7	1	10	19	
nezjištěno	10	2	1	1	-	-	-	14	-	-	-	-	-	-	-	

2. Bytové domy - byty v osobním vlastnictví

**Tab. č. 358** Trvale obydlené byty podle počtu cenzových domácností a bydlících osob, podle úrovněvých ukazatelů bydlení a podle druhu domu a právního důvodu užívání bytu

Králiky

Úrovněvých ukazatele bydlení	Byty s 1 cenzovou domácností								Byty se 2 a více cenzovými domácnostmi							
	v tom s počtem bydlících osob								celkem	v tom s počtem bydlících osob						celkem
	1	2	3	4	5	6	7+	2		3	4	5	6	7+		
1. Byty s počtem obyt. místností 4 m2 a více podl. pl. celkem	34	45	27	28	5	1	-	140	1	2	1	3	1	1	9	
1 místnost	12	11	1	3	-	-	-	27	-	-	-	-	-	-	-	
2	19	28	13	10	1	-	-	71	1	1	1	2	1	6		
3	3	6	11	12	4	1	-	37	-	-	-	-	-	1		
4	-	-	2	2	-	-	-	4	-	-	-	-	-	-		
5	-	-	-	1	-	-	-	1	-	1	-	1	-	2		
6	-	-	-	-	-	-	-	-	-	-	-	-	-	-		
7	-	-	-	-	-	-	-	-	-	-	-	-	-	-		
8 a více nezjištěno	-	-	-	-	-	-	-	-	-	-	-	-	-	-		
2. Byty s počtem obyt. místností 8 m2 a více podl. pl. celkem	34	45	27	28	5	1	-	140	1	2	1	3	1	1	9	
1 místnost	14	11	1	4	-	-	-	30	-	-	-	-	-	-		
2	17	28	14	9	1	-	-	69	1	1	1	2	1	7		
3	3	6	11	13	4	1	-	38	-	-	-	1	-	1		
4	-	-	1	1	-	-	-	2	-	-	-	-	-	-		
5	-	-	-	1	-	-	-	1	-	1	-	-	-	1		
6	-	-	-	-	-	-	-	-	-	-	-	-	-	-		
7	-	-	-	-	-	-	-	-	-	-	-	-	-	-		
8 a více nezjištěno	-	-	-	-	-	-	-	-	-	-	-	-	-	-		
3. Obytná plocha na osobu v m2 celkem	34	45	27	28	5	1	-	140	1	2	1	3	1	1	9	
- 9,9	-	-	3	12	3	-	-	18	-	1	1	-	1	1	4	
10,0 - 14,9	-	14	14	9	2	-	-	39	-	-	-	1	-	-	1	
15,0 - 19,9	2	19	10	6	-	1	-	38	1	-	-	2	-	3		
20,0 - 24,9	8	8	-	1	-	-	-	17	-	1	-	-	-	1		
25,0 - 29,9	5	1	-	-	-	-	-	6	-	-	-	-	-	-		
30,0 a více nezjištěno	19	3	-	-	-	-	-	22	-	-	-	-	-	-		
4. Počet osob na 1 obytnou místnost 8 m2 a více podl. pl. celkem	34	45	27	28	5	1	-	140	1	2	1	3	1	1	9	
- 0,49	3	-	-	-	-	-	-	3	-	-	-	-	-	-		
0,50	17	-	-	-	-	-	-	17	-	-	-	-	-	-		
0,51 - 0,74	-	6	-	-	-	-	-	6	-	1	-	-	-	1		
0,75 - 0,99	-	-	1	1	-	-	-	2	-	-	-	-	-	-		
1,00	14	28	11	1	-	-	-	54	1	-	-	-	-	1		
1,01 - 1,49	-	-	-	13	-	-	-	13	-	-	-	-	-	-		
1,50	-	-	14	-	-	-	-	14	-	1	-	-	-	1		
1,51 - 1,99	-	-	-	-	4	-	-	4	-	-	-	1	-	1		
2,00	-	11	-	9	-	1	-	21	-	-	1	-	-	1		
2,01+ nezjištěno	-	-	1	4	1	-	-	6	-	-	-	2	1	4		

## 3. Bytové domy - byty nájemní

Tab. č. 358 Trvale obydlené byty podle počtu cenzových domácností a bydlících osob, podle úrovnových ukazatelů bydlení a podle druhu domu a právního důvodu užívání bytu

Králiky

Úrovnové ukazatele bydlení	Byty s 1 cenzovou domácností								Byty se 2 a více cenzovými domácnostmi							
	v tom s počtem bydlících osob								celkem	v tom s počtem bydlících osob						celkem
	1	2	3	4	5	6	7+	2		3	4	5	6	7+		
1. Byty s počtem obytl. místností 4 m2 a více podl. pl. celkem	122	108	87	97	26	9	1	450	9	7	11	7	4	1	39	
1 místnost	72	20	16	8	1	-	-	117	7	2	-	-	1	-	10	
2	39	53	37	33	13	4	1	180	-	2	8	2	3	-	15	
3	9	32	32	55	8	5	-	141	1	3	2	3	-	-	9	
4	2	2	2	1	4	-	-	11	1	-	1	1	-	-	3	
5	-	1	-	-	-	-	-	1	-	-	-	-	-	1	1	
6	-	-	-	-	-	-	-	-	-	-	-	-	-	-	-	
7	-	-	-	-	-	-	-	-	-	-	-	-	-	-	-	
8 a více	-	-	-	-	-	-	-	-	-	-	-	-	-	-	-	
nezjištěno	-	-	-	-	-	-	-	-	-	-	-	1	-	-	1	
2. Byty s počtem obytl. místností 8 m2 a více podl. pl. celkem	122	108	87	97	26	9	1	450	9	7	11	7	4	1	39	
1 místnost	74	21	16	8	1	1	-	121	7	2	-	-	1	-	10	
2	39	55	41	37	13	4	1	190	-	2	8	3	3	-	16	
3	8	32	28	51	9	4	-	132	2	3	2	3	-	-	10	
4	1	-	2	1	3	-	-	7	-	-	1	-	-	-	1	
5	-	-	-	-	-	-	-	-	-	-	-	-	-	1	1	
6	-	-	-	-	-	-	-	-	-	-	-	-	-	-	-	
7	-	-	-	-	-	-	-	-	-	-	-	-	-	-	-	
8 a více	-	-	-	-	-	-	-	-	-	-	-	-	-	-	-	
nezjištěno	-	-	-	-	-	-	-	-	-	-	-	1	-	-	1	
3. Obytná plocha na osobu v m2 celkem	122	108	87	97	26	9	1	450	9	7	11	7	4	1	39	
- 9,9	1	11	23	32	15	7	1	90	2	2	3	3	2	1	13	
10,0 - 14,9	5	10	41	55	11	2	-	124	2	2	7	1	2	-	14	
15,0 - 19,9	33	46	12	8	-	-	-	99	1	1	1	2	-	-	5	
20,0 - 24,9	18	30	6	2	-	-	-	56	2	1	-	-	-	-	3	
25,0 - 29,9	14	4	4	-	-	-	-	22	1	1	-	-	-	-	2	
30,0 a více	51	7	1	-	-	-	-	59	1	-	-	-	-	-	1	
nezjištěno	-	-	-	-	-	-	-	-	-	-	-	1	-	-	1	
4. Počet osob na 1 obytnou místnost 8 m2 a více podl. pl. celkem	122	108	87	97	26	9	1	450	9	7	11	7	4	1	39	
- 0,49	9	-	-	-	-	-	-	9	-	-	-	-	-	-	-	
0,50	39	-	-	-	-	-	-	39	-	-	-	-	-	-	-	
0,51 - 0,74	-	32	-	-	-	-	-	32	2	-	-	-	-	-	2	
0,75 - 0,99	-	-	2	-	-	-	-	2	-	-	-	-	-	-	-	
1,00	74	55	28	1	-	-	-	158	-	3	1	-	-	-	4	
1,01 - 1,49	-	-	-	51	3	-	-	54	-	-	2	-	-	-	2	
1,50	-	-	41	-	-	-	-	41	-	2	-	-	-	-	2	
1,51 - 1,99	-	-	-	-	9	-	-	9	-	-	-	3	-	1	4	
2,00	-	21	-	37	-	4	-	62	7	-	8	-	-	-	15	
2,01+	-	-	16	8	14	5	1	44	-	2	-	3	4	-	9	
nezjištěno	-	-	-	-	-	-	-	-	-	-	-	1	-	-	1	



## 4. Bytové domy - byty družstevní

Tab. č. 358 Trvale obydlené byty podle počtu cenzových domácností a bydlících osob, podle úrovněvých ukazatelů bydlení a podle druhu domu a právního důvodu užívání bytu

Králíky

Úrovněvých ukazatele bydlení	Byty s 1 cenzovou domácností								Byty se 2 a více cenzovými domácnostmi							
	v tom s počtem bydlících osob								celkem	v tom s počtem bydlících osob						celkem
	1	2	3	4	5	6	7+	2		3	4	5	6	7+		
1. Byty s počtem obytných místností 4 m <sup>2</sup> a více podl. pl. celkem	6	11	10	13	1	-	-	41	-	-	1	1	-	-	2	
1 místnost	1	-	-	-	-	-	-	1	-	-	-	-	-	-	-	
2	2	4	-	2	1	-	-	9	-	-	-	-	-	-	-	
3	3	6	10	11	-	-	-	30	-	-	1	1	-	-	2	
4	-	1	-	-	-	-	-	1	-	-	-	-	-	-	-	
5	-	-	-	-	-	-	-	-	-	-	-	-	-	-	-	
6	-	-	-	-	-	-	-	-	-	-	-	-	-	-	-	
7	-	-	-	-	-	-	-	-	-	-	-	-	-	-	-	
8 a více nezjištěno	-	-	-	-	-	-	-	-	-	-	-	-	-	-	-	
2. Byty s počtem obytných místností 8 m <sup>2</sup> a více podl. pl. celkem	6	11	10	13	1	-	-	41	-	-	1	1	-	-	2	
1 místnost	2	1	-	-	-	-	-	3	-	-	-	-	-	-	-	
2	2	3	-	2	1	-	-	8	-	-	-	-	-	-	-	
3	2	6	10	11	-	-	-	29	-	-	1	1	-	-	2	
4	-	1	-	-	-	-	-	1	-	-	-	-	-	-	-	
5	-	-	-	-	-	-	-	-	-	-	-	-	-	-	-	
6	-	-	-	-	-	-	-	-	-	-	-	-	-	-	-	
7	-	-	-	-	-	-	-	-	-	-	-	-	-	-	-	
8 a více nezjištěno	-	-	-	-	-	-	-	-	-	-	-	-	-	-	-	
3. Obytná plocha na osobu v m <sup>2</sup> celkem	6	11	10	13	1	-	-	41	-	-	1	1	-	-	2	
- 9,9	-	-	-	1	1	-	-	2	-	-	-	-	-	-	-	
10,0 - 14,9	-	3	2	10	-	-	-	15	-	-	1	1	-	-	2	
15,0 - 19,9	-	1	7	2	-	-	-	10	-	-	-	-	-	-	-	
20,0 - 24,9	1	4	1	-	-	-	-	6	-	-	-	-	-	-	-	
25,0 - 29,9	-	3	-	-	-	-	-	3	-	-	-	-	-	-	-	
30,0 a více nezjištěno	5	-	-	-	-	-	-	5	-	-	-	-	-	-	-	
4. Počet osob na 1 obytnou místnost 8 m <sup>2</sup> a více podl. pl. celkem	6	11	10	13	1	-	-	41	-	-	1	1	-	-	2	
- 0,49	2	-	-	-	-	-	-	2	-	-	-	-	-	-	-	
0,50	2	1	-	-	-	-	-	3	-	-	-	-	-	-	-	
0,51 - 0,74	-	6	-	-	-	-	-	6	-	-	-	-	-	-	-	
0,75 - 0,99	-	-	-	-	-	-	-	-	-	-	-	-	-	-	-	
1,00	2	3	10	-	-	-	-	15	-	-	-	-	-	-	-	
1,01 - 1,49	-	-	-	11	-	-	-	11	-	-	1	-	-	-	1	
1,50	-	-	-	-	-	-	-	-	-	-	-	-	-	-	-	
1,51 - 1,99	-	-	-	-	-	-	-	-	-	-	-	1	-	-	1	
2,00	-	1	-	2	-	-	-	3	-	-	-	-	-	-	-	
2,01+	-	-	-	-	1	-	-	1	-	-	-	-	-	-	-	
nezjištěno	-	-	-	-	-	-	-	-	-	-	-	-	-	-	-	

5. Bytové domy - byty členů družstva založeného  
v průběhu privatizace

Tab. č. 358 Trvale obydlené byty podle počtu cenзовých  
domácností a bydlících osob, podle úrovnových ukazatelů bydlení  
a podle druhu domu a právního důvodu užívání bytu

Králíky

Úrovnové ukazatele bydlení	Byty s 1 cenovou domácností								Byty se 2 a více cenovými domácnostmi						
	v tom s počtem bydlících osob							celkem	v tom s počtem bydlících osob						celkem
	1	2	3	4	5	6	7+		2	3	4	5	6	7+	
1. Byty s počtem obyt. místností 4 m2 a více podl. pl. celkem	1	5	1	3	-	-	-	10	-	-	-	-	1	-	1
1 místnost	-	-	-	-	-	-	-	-	-	-	-	-	-	-	-
2	1	5	1	3	-	-	-	10	-	-	-	-	1	-	1
3	-	-	-	-	-	-	-	-	-	-	-	-	-	-	-
4	-	-	-	-	-	-	-	-	-	-	-	-	-	-	-
5	-	-	-	-	-	-	-	-	-	-	-	-	-	-	-
6	-	-	-	-	-	-	-	-	-	-	-	-	-	-	-
7	-	-	-	-	-	-	-	-	-	-	-	-	-	-	-
8 a více	-	-	-	-	-	-	-	-	-	-	-	-	-	-	-
nezjištěno	-	-	-	-	-	-	-	-	-	-	-	-	-	-	-
2. Byty s počtem obyt. místností 8 m2 a více podl. pl. celkem	1	5	1	3	-	-	-	10	-	-	-	-	1	-	1
1 místnost	-	-	-	-	-	-	-	-	-	-	-	-	-	-	-
2	1	5	1	3	-	-	-	10	-	-	-	-	1	-	1
3	-	-	-	-	-	-	-	-	-	-	-	-	-	-	-
4	-	-	-	-	-	-	-	-	-	-	-	-	-	-	-
5	-	-	-	-	-	-	-	-	-	-	-	-	-	-	-
6	-	-	-	-	-	-	-	-	-	-	-	-	-	-	-
7	-	-	-	-	-	-	-	-	-	-	-	-	-	-	-
8 a více	-	-	-	-	-	-	-	-	-	-	-	-	-	-	-
nezjištěno	-	-	-	-	-	-	-	-	-	-	-	-	-	-	-
3. Obytná plocha na osobu v m2 celkem	1	5	1	3	-	-	-	10	-	-	-	-	1	-	1
- 9,9	-	-	-	2	-	-	-	2	-	-	-	-	1	-	1
10,0 - 14,9	-	-	1	1	-	-	-	2	-	-	-	-	-	-	-
15,0 - 19,9	-	5	-	-	-	-	-	5	-	-	-	-	-	-	-
20,0 - 24,9	-	-	-	-	-	-	-	-	-	-	-	-	-	-	-
25,0 - 29,9	-	-	-	-	-	-	-	-	-	-	-	-	-	-	-
30,0 a více	1	-	-	-	-	-	-	1	-	-	-	-	-	-	-
nezjištěno	-	-	-	-	-	-	-	-	-	-	-	-	-	-	-
4. Počet osob na 1 obytnou místnost 8 m2 a více podl. pl. celkem	1	5	1	3	-	-	-	10	-	-	-	-	1	-	1
- 0,49	-	-	-	-	-	-	-	-	-	-	-	-	-	-	-
0,50	1	-	-	-	-	-	-	1	-	-	-	-	-	-	-
0,51 - 0,74	-	-	-	-	-	-	-	-	-	-	-	-	-	-	-
0,75 - 0,99	-	-	-	-	-	-	-	-	-	-	-	-	-	-	-
1,00	-	5	-	-	-	-	-	5	-	-	-	-	-	-	-
1,01 - 1,49	-	-	-	-	-	-	-	-	-	-	-	-	-	-	-
1,50	-	-	1	-	-	-	-	1	-	-	-	-	-	-	-
1,51 - 1,99	-	-	-	-	-	-	-	-	-	-	-	-	-	-	-
2,00	-	-	-	3	-	-	-	3	-	-	-	-	-	-	-
2,01+	-	-	-	-	-	-	-	-	-	-	-	-	1	-	1
nezjištěno	-	-	-	-	-	-	-	-	-	-	-	-	-	-	-

6. Bytové domy - byty ostatní

Tab. č. 358 Trvale obydlené byty podle počtu cenzových domácností a bydlících osob, podle úrovněových ukazatelů bydlení a podle druhu domu a právního důvodu užívání bytu

Králíky

Úrovněové ukazatele bydlení	Byty s 1 cenzovou domácností								Byty se 2 a více cenzovými domácnostmi						
	v tom s počtem bydlících osob							celkem	v tom s počtem bydlících osob						celkem
	1	2	3	4	5	6	7+		2	3	4	5	6	7+	
1. Byty s počtem obytl. místností	7	2	5	5	4	-	1	24	1	1	1	-	-	1	4
4 m2 a více podl. pl. celkem	-	-	1	1	-	-	-	2	-	-	-	-	-	-	-
1 místnost	6	1	2	-	2	-	-	11	1	-	-	-	-	1	2
2	1	1	1	4	1	-	1	9	-	-	1	-	-	-	1
3	-	-	-	-	1	-	-	1	-	1	-	-	-	-	1
4	-	-	1	-	-	-	-	1	-	-	-	-	-	-	-
5	-	-	-	-	-	-	-	-	-	-	-	-	-	-	-
6	-	-	-	-	-	-	-	-	-	-	-	-	-	-	-
7	-	-	-	-	-	-	-	-	-	-	-	-	-	-	-
8 a více	-	-	-	-	-	-	-	-	-	-	-	-	-	-	-
nezjištěno	-	-	-	-	-	-	-	-	-	-	-	-	-	-	-
2. Byty s počtem obytl. místností	7	2	5	5	4	-	1	24	1	1	1	-	-	1	4
8 m2 a více podl. pl. celkem	-	-	1	1	-	-	-	2	-	-	-	-	-	-	-
1 místnost	7	2	3	-	2	-	-	14	1	-	-	-	-	1	2
2	-	-	-	4	1	-	1	6	-	-	1	-	-	-	1
3	-	-	-	-	1	-	-	1	-	1	-	-	-	-	1
4	-	-	1	-	-	-	-	1	-	-	-	-	-	-	-
5	-	-	-	-	-	-	-	-	-	-	-	-	-	-	-
6	-	-	-	-	-	-	-	-	-	-	-	-	-	-	-
7	-	-	-	-	-	-	-	-	-	-	-	-	-	-	-
8 a více	-	-	-	-	-	-	-	-	-	-	-	-	-	-	-
nezjištěno	-	-	-	-	-	-	-	-	-	-	-	-	-	-	-
3. Obytná plocha na osobu	7	2	5	5	4	-	1	24	1	1	1	-	-	1	4
v m2 celkem	-	-	1	-	2	-	1	4	-	-	-	-	-	1	1
- 9,9	-	-	2	5	1	-	-	8	-	-	-	-	-	-	-
10,0 - 14,9	-	-	1	-	-	-	-	1	1	1	1	-	-	-	3
15,0 - 19,9	-	2	1	-	1	-	-	4	-	-	-	-	-	-	-
20,0 - 24,9	-	-	-	-	-	-	-	-	-	-	-	-	-	-	-
25,0 - 29,9	7	-	-	-	-	-	-	7	-	-	-	-	-	-	-
30,0 a více	-	-	-	-	-	-	-	-	-	-	-	-	-	-	-
nezjištěno	-	-	-	-	-	-	-	-	-	-	-	-	-	-	-
4. Počet osob na 1 obytnou	7	2	5	5	4	-	1	24	1	1	1	-	-	1	4
místnost 8 m2 a více podl. pl.	-	-	-	-	-	-	-	-	-	-	-	-	-	-	-
celkem	7	-	-	-	-	-	-	7	-	-	-	-	-	-	-
- 0,49	-	-	1	-	-	-	-	1	-	-	-	-	-	-	-
0,50	-	-	-	-	-	-	-	-	-	1	-	-	-	-	-
0,51 - 0,74	-	2	-	-	-	-	-	2	1	-	-	-	-	-	1
0,75 - 0,99	-	-	-	-	-	-	-	-	-	-	-	-	-	-	-
1,00	-	-	4	1	-	-	-	5	-	-	1	-	-	-	1
1,01 - 1,49	-	-	3	-	-	-	-	3	-	-	-	-	-	-	-
1,50	-	-	-	-	1	-	-	1	-	-	-	-	-	-	-
1,51 - 1,99	-	-	-	-	-	-	-	-	-	-	-	-	-	-	-
2,00	-	-	1	1	2	-	1	5	-	-	-	-	-	1	1
2,01+	-	-	-	-	-	-	-	-	-	-	-	-	-	-	-
nezjištěno	-	-	-	-	-	-	-	-	-	-	-	-	-	-	-

7. Ostatní budovy

**Tab. č. 358** Trvale obydlené byty podle počtu cenзовých domácností a bydlících osob, podle úrovnových ukazatelů bydlení a podle druhu domu a právního důvodu užívání bytu

Králíky

Úrovnové ukazatele bydlení	Byty s 1 cenзовou domácností								Byty se 2 a více cenзовými domácnostmi							
	v tom s počtem bydlících osob								celkem	v tom s počtem bydlících osob						celkem
	1	2	3	4	5	6	7+	2		3	4	5	6	7+		
1. Byty s počtem obytl. místností	13	12	6	6	2	-	-	39	3	2	1	1	-	-	7	
4 m2 a více podl. pl. celkem	2	-	-	-	-	-	-	2	-	-	-	-	-	-	-	
1 místnost	2	-	-	-	-	-	-	2	-	-	-	-	-	-	-	
2	3	5	1	3	1	-	-	13	2	1	-	1	-	-	4	
3	4	7	1	2	-	-	-	14	-	1	1	-	-	-	2	
4	1	-	3	1	-	-	-	5	-	-	-	-	-	-	-	
5	1	-	-	-	-	-	-	1	-	-	-	-	-	-	-	
6	-	-	-	-	-	-	-	-	-	-	-	-	-	-	-	
7	-	-	-	-	1	-	-	1	-	-	-	-	-	-	-	
8 a více	-	-	-	-	-	-	-	-	1	-	-	-	-	-	1	
nezjištěno	2	-	1	-	-	-	-	3	-	-	-	-	-	-	-	
2. Byty s počtem obytl. místností	13	12	6	6	2	-	-	39	3	2	1	1	-	-	7	
8 m2 a více podl. pl. celkem	2	-	-	-	-	-	-	2	-	-	-	-	-	-	-	
1 místnost	2	-	-	-	-	-	-	2	-	-	-	-	-	-	-	
2	3	5	2	3	1	-	-	14	2	1	-	1	-	-	4	
3	5	7	1	2	-	-	-	15	-	1	1	-	-	-	2	
4	1	-	2	1	-	-	-	4	-	-	-	-	-	-	-	
5	-	-	-	-	-	-	-	-	-	-	-	-	-	-	-	
6	-	-	-	-	-	-	-	-	-	-	-	-	-	-	-	
7	-	-	-	-	1	-	-	1	-	-	-	-	-	-	-	
8 a více	-	-	-	-	-	-	-	-	1	-	-	-	-	-	1	
nezjištěno	2	-	1	-	-	-	-	3	-	-	-	-	-	-	-	
3. Obytná plocha na osobu	13	12	6	6	2	-	-	39	3	2	1	1	-	-	7	
v m2 celkem	-	-	-	1	-	-	-	1	-	-	-	-	-	-	-	
- 9,9	-	-	-	1	-	-	-	1	-	-	-	-	-	-	-	
10,0 - 14,9	-	-	1	2	1	-	-	4	-	1	-	-	-	-	1	
15,0 - 19,9	-	1	1	2	-	-	-	4	2	1	1	1	-	-	5	
20,0 - 24,9	1	1	2	1	-	-	-	5	-	-	-	-	-	-	-	
25,0 - 29,9	3	4	-	-	1	-	-	8	-	-	-	-	-	-	-	
30,0 a více	7	6	1	-	-	-	-	14	1	-	-	-	-	-	1	
nezjištěno	2	-	1	-	-	-	-	3	-	-	-	-	-	-	-	
4. Počet osob na 1 obytnou	13	12	6	6	2	-	-	39	3	2	1	1	-	-	7	
místnost 8 m2 a více podl. pl.	6	-	-	-	-	-	-	6	1	-	-	-	-	-	1	
celkem	3	-	-	-	-	-	-	3	-	-	-	-	-	-	-	
- 0,49	3	-	-	-	-	-	-	3	-	-	-	-	-	-	-	
0,50	-	7	-	-	1	-	-	8	-	-	-	-	-	-	-	
0,51 - 0,74	-	-	2	-	-	-	-	2	-	-	-	-	-	-	-	
0,75 - 0,99	2	5	1	1	-	-	-	9	2	1	-	-	-	-	3	
1,00	-	-	-	2	-	-	-	2	-	-	1	-	-	-	1	
1,01 - 1,49	-	-	-	-	-	-	-	-	-	-	-	-	-	-	-	
1,50	-	-	2	-	-	-	-	2	-	1	-	-	-	-	1	
1,51 - 1,99	-	-	-	-	-	-	-	-	-	-	-	-	-	-	-	
2,00	-	-	-	3	-	-	-	3	-	-	-	-	-	-	-	
2,01+	-	-	-	-	1	-	-	1	-	-	-	1	-	-	1	
nezjištěno	2	-	1	-	-	-	-	3	-	-	-	-	-	-	-	

8. Domovní fond úhrnem

*Tab. č. 358* Trvale obydlené byty podle počtu cenových domácností a bydlících osob, podle úrovnových ukazatelů bydlení a podle druhu domu a právního důvodu užívání bytu

Králiky

Úrovnové ukazatele bydlení	Byty s 1 cenovou domácností								Byty se 2 a více cenovými domácnostmi							
	v tom s počtem bydlících osob							celkem	v tom s počtem bydlících osob							celkem
	1	2	3	4	5	6	7+		2	3	4	5	6	7+		
1. Byty s počtem obytl. místností 4 m2 a více podl. pl. celkem	356	409	274	324	99	15	8	1485	22	29	37	44	27	26	185	
1 místnost	108	43	19	15	1	-	-	186	7	2	-	1	1	-	11	
2	133	155	68	74	21	4	1	456	6	10	12	9	6	2	45	
3	66	133	110	123	26	7	1	466	5	8	12	13	2	10	50	
4	25	50	50	60	26	2	5	218	2	7	9	9	6	5	38	
5	10	20	21	39	14	-	-	104	-	2	3	9	8	6	28	
6	2	5	1	8	8	1	1	26	-	-	1	2	4	2	9	
7	-	-	3	2	2	1	-	8	1	-	-	-	-	1	2	
8 a více	-	1	-	2	1	-	-	4	1	-	-	-	-	-	1	
nezjištěno	12	2	2	1	-	-	-	17	-	-	-	1	-	-	1	
2. Byty s počtem obytl. místností 8 m2 a více podl. pl. celkem	356	409	274	324	99	15	8	1485	22	29	37	44	27	26	185	
1 místnost	116	49	21	20	1	1	-	208	8	3	-	1	1	1	14	
2	140	167	80	89	23	4	1	504	6	9	12	12	6	4	49	
3	58	126	111	126	30	6	2	459	5	9	13	14	3	7	51	
4	21	48	39	47	26	2	4	187	1	7	8	7	6	7	36	
5	8	14	19	32	14	1	1	89	1	1	3	8	7	5	25	
6	1	3	1	6	3	-	-	14	-	-	1	1	4	1	7	
7	-	-	1	1	1	1	-	4	-	-	-	-	-	1	1	
8 a více	-	-	-	2	1	-	-	3	1	-	-	-	-	-	1	
nezjištěno	12	2	2	1	-	-	-	17	-	-	-	1	-	-	1	
3. Obytná plocha na osobu v m2 celkem	356	409	274	324	99	15	8	1485	22	29	37	44	27	26	185	
- 9,9	1	12	31	63	29	8	4	148	3	3	6	10	8	18	48	
10,0 - 14,9	6	43	76	138	40	5	3	311	2	9	16	16	14	7	64	
15,0 - 19,9	38	100	69	75	18	2	-	302	6	8	13	14	5	1	47	
20,0 - 24,9	39	88	55	26	7	-	1	216	2	4	2	2	-	-	10	
25,0 - 29,9	32	60	25	17	4	-	-	138	2	4	-	1	-	-	7	
30,0 a více	228	104	16	4	1	-	-	353	7	1	-	-	-	-	8	
nezjištěno	12	2	2	1	-	-	-	17	-	-	-	1	-	-	1	
4. Počet osob na 1 obytnou místnost 8 m2 a více podl. pl. celkem	356	409	274	324	99	15	8	1485	22	29	37	44	27	26	185	
- 0,49	88	17	1	-	1	-	-	107	2	-	-	-	-	-	2	
0,50	140	48	1	2	-	-	-	191	1	-	-	-	-	-	1	
0,51 - 0,74	-	126	19	7	1	-	-	153	5	1	1	-	-	-	7	
0,75 - 0,99	-	-	39	32	3	1	-	75	-	7	3	1	-	-	11	
1,00	116	167	111	47	14	-	-	455	6	9	8	8	4	-	35	
1,01 - 1,49	-	-	-	126	26	1	1	154	-	-	13	7	7	3	30	
1,50	-	-	80	-	-	2	-	82	-	9	-	-	6	-	15	
1,51 - 1,99	-	-	-	-	30	-	2	32	-	-	-	14	-	9	23	
2,00	-	49	-	89	-	6	2	146	8	-	12	-	3	2	25	
2,01+	-	-	21	20	24	5	3	73	-	3	-	13	7	12	35	
nezjištěno	12	2	2	1	-	-	-	17	-	-	-	1	-	-	1	

Tab. č. 359 Trvale obydlené byty podle velikosti bytu, počtu obytných místností, počtu cenzových domácností, bydlících osob a podle druhu domu a velikosti obytné plochy

Králiky

Druh domu, obytná plocha v m <sup>2</sup>	Velikost bytu						Počet bytů celkem	Obytná plocha v m <sup>2</sup>	Celk. počet obytných místností s podl. plochou		Počet		
	1 obytn. místnost	2 pokoje	3 pokoje	4 pokoje	5+ pokojů	nezjištěno			4 m <sup>2</sup> a více	8 m <sup>2</sup> a více	cenzových domácností	bydlících osob	
<b>1. Rodinné domy celkem</b>													
- 9,9	-	-	-	-	-	-	-	-	-	-	-	-	-
10,0 - 14,9	2	-	-	-	-	-	2	22	2	2	3	6	
15,0 - 19,9	5	2	-	-	-	-	7	119	11	9	10	15	
20,0 - 24,9	12	10	-	-	-	-	22	478	36	32	24	42	
25,0 - 29,9	7	15	2	-	-	-	24	635	51	43	24	44	
30,0 - 34,9	11	28	6	-	-	-	45	1432	95	85	48	93	
35,0 - 39,9	6	22	9	-	-	-	37	1375	81	77	42	80	
40,0 - 49,9	6	64	69	4	3	-	146	6443	395	372	161	366	
50,0 - 59,9	5	38	89	25	2	-	159	8614	496	459	182	477	
60,0 - 69,9	-	16	49	68	17	-	150	9627	573	538	177	510	
70,0 - 79,9	-	12	27	50	38	-	127	9392	534	499	152	419	
80,0 - 99,9	-	9	19	44	32	-	104	9037	436	416	124	358	
100,0 - 119,9	-	2	4	11	28	-	45	4839	220	213	54	196	
120,0 a více	-	-	-	4	18	-	22	3101	130	123	27	91	
nezjištěno	-	-	-	-	-	14	14	x	-	-	14	21	
<b>celkem</b>	<b>54</b>	<b>218</b>	<b>274</b>	<b>206</b>	<b>138</b>	<b>14</b>	<b>904</b>	<b>55114</b>	<b>3060</b>	<b>2868</b>	<b>1042</b>	<b>2718</b>	
<b>2. z toho s 1 bytem</b>													
- 9,9	-	-	-	-	-	-	-	-	-	-	-	-	-
10,0 - 14,9	1	-	-	-	-	-	1	12	1	1	1	1	
15,0 - 19,9	4	1	-	-	-	-	5	84	8	6	8	13	
20,0 - 24,9	6	6	-	-	-	-	12	265	21	18	14	24	
25,0 - 29,9	4	11	2	-	-	-	17	450	37	32	17	29	
30,0 - 34,9	5	9	2	-	-	-	16	505	35	29	19	37	
35,0 - 39,9	4	8	3	-	-	-	15	556	31	29	19	32	
40,0 - 49,9	5	28	26	4	2	-	65	2855	174	165	70	151	
50,0 - 59,9	3	21	44	16	2	-	86	4670	274	252	99	252	
60,0 - 69,9	-	13	38	60	15	-	126	8094	488	457	148	435	
70,0 - 79,9	-	9	18	44	37	-	108	7981	467	437	131	361	
80,0 - 99,9	-	7	13	36	32	-	88	7663	380	362	105	309	
100,0 - 119,9	-	2	3	11	27	-	43	4618	212	205	52	191	
120,0 a více	-	-	-	2	16	-	18	2589	112	105	22	77	
nezjištěno	-	-	-	-	-	12	12	x	-	-	12	18	
<b>celkem</b>	<b>32</b>	<b>115</b>	<b>149</b>	<b>173</b>	<b>131</b>	<b>12</b>	<b>612</b>	<b>40342</b>	<b>2240</b>	<b>2098</b>	<b>717</b>	<b>1930</b>	

Tab. č. 359 Trvale obydlené byty podle velikosti bytu, počtu obytných místností, počtu cenzových domácností, bydlících osob a podle druhu domu a velikosti obytné plochy

Králiky

Druh domu, obytná plocha v m2	Velikost bytu						Počet bytů celkem	Obytná plocha v m2	Celk. počet obytn. místností s podl. plochou		Počet	
	1 obytn. místnost	2 pokoje	3 pokoje	4 pokoje	5+ pokojů	nezjištěno			4 m2 a více	8 m2 a více	cenzových domácností	bydlících osob
3. Bytové domy												
- 9,9	3	-	-	-	-	-	3	27	3	3	4	5
10,0 - 14,9	8	-	-	-	-	-	8	101	8	8	9	13
15,0 - 19,9	52	4	-	-	-	-	56	963	62	60	57	96
20,0 - 24,9	43	6	-	-	-	-	49	1080	57	55	51	89
25,0 - 29,9	19	45	3	-	-	-	67	1804	122	118	71	162
30,0 - 34,9	24	101	3	-	-	-	128	4159	240	235	136	303
35,0 - 39,9	2	71	5	-	-	-	78	2888	165	159	83	235
40,0 - 49,9	9	60	120	2	-	-	191	8368	512	497	203	574
50,0 - 59,9	4	10	43	6	1	-	64	3417	183	182	71	211
60,0 - 69,9	2	8	29	1	2	-	42	2642	122	119	51	159
70,0 - 79,9	-	8	9	1	1	-	19	1393	52	52	21	57
80,0 - 99,9	-	4	7	1	-	-	12	1074	37	33	17	46
100,0 - 119,9	-	-	-	2	-	-	2	218	8	8	2	8
120,0 a více	-	-	-	-	-	-	-	-	-	-	-	-
nezjištěno	-	-	-	-	-	1	1	x	-	-	2	5
celkem	166	317	219	13	4	1	720	28134	1571	1529	778	1963
4. Ostatní budovy												
- 9,9	-	-	-	-	-	-	-	-	-	-	-	-
10,0 - 14,9	-	-	-	-	-	-	-	-	-	-	-	-
15,0 - 19,9	-	-	-	-	-	-	-	-	-	-	-	-
20,0 - 24,9	1	-	-	-	-	-	1	21	1	1	1	1
25,0 - 29,9	1	2	-	-	-	-	3	78	5	5	3	3
30,0 - 34,9	-	1	-	-	-	-	1	30	2	2	2	3
35,0 - 39,9	-	3	1	-	-	-	4	148	9	9	6	10
40,0 - 49,9	-	4	3	-	-	-	7	309	19	17	7	15
50,0 - 59,9	-	3	6	-	-	-	9	491	24	24	10	22
60,0 - 69,9	-	3	2	-	-	-	5	329	12	12	6	17
70,0 - 79,9	-	-	3	1	-	-	4	289	13	13	4	9
80,0 - 99,9	-	2	2	2	-	-	6	530	20	18	7	15
100,0 - 119,9	-	-	-	1	1	-	2	224	14	14	3	5
120,0 a více	-	-	-	-	1	-	1	136	7	7	1	5
nezjištěno	-	-	-	-	-	3	3	x	-	-	3	5
celkem	2	18	17	4	2	3	46	2585	126	122	53	110

Tab. č. 359 Trvale obydlené byty podle velikosti bytu, počtu obytných místností, počtu cenových domácností, bydlících osob a podle druhu domu a velikosti obytné plochy

Králíky

Druh domu, obytná plocha v m <sup>2</sup>	Velikost bytu						Počet bytů celkem	Obytná plocha v m <sup>2</sup>	Celk. počet obytných místností s podl. plochou		Počet	
	1 obytn. místnost	2 pokoje	3 pokoje	4 pokoje	5+ pokojů	nezjištěno			4 m <sup>2</sup> a více	8 m <sup>2</sup> a více	cenových domácností	bydlících osob
<b>5. Domovní fond úhrnem</b>												
- 9,9	3	-	-	-	-	-	3	27	3	3	4	5
10,0 - 14,9	10	-	-	-	-	-	10	123	10	10	12	19
15,0 - 19,9	57	6	-	-	-	-	63	1082	73	69	67	111
20,0 - 24,9	56	16	-	-	-	-	72	1579	94	88	76	132
25,0 - 29,9	27	62	5	-	-	-	94	2517	178	166	98	209
30,0 - 34,9	35	130	9	-	-	-	174	5621	337	322	186	399
35,0 - 39,9	8	96	15	-	-	-	119	4411	255	245	131	325
40,0 - 49,9	15	128	192	6	3	-	344	15120	926	886	371	955
50,0 - 59,9	9	51	138	31	3	-	232	12522	703	665	263	710
60,0 - 69,9	2	27	80	69	19	-	197	12598	707	669	234	686
70,0 - 79,9	-	20	39	52	39	-	150	11074	599	564	177	485
80,0 - 99,9	-	15	28	47	32	-	122	10641	493	467	148	419
100,0 - 119,9	-	2	4	14	29	-	49	5281	242	235	59	209
120,0 a více	-	-	-	4	19	-	23	3237	137	130	28	96
nezjištěno	-	-	-	-	-	18	18	x	-	-	19	31
<b>celkem</b>	<b>222</b>	<b>553</b>	<b>510</b>	<b>223</b>	<b>144</b>	<b>18</b>	<b>1670</b>	<b>85833</b>	<b>4757</b>	<b>4519</b>	<b>1873</b>	<b>4791</b>
<b>6. Z úhrnu domovního fondu</b>												
<b>byty v osobním vlastnictví</b>												
- 9,9	-	-	-	-	-	-	-	-	-	-	-	-
10,0 - 14,9	-	-	-	-	-	-	-	-	-	-	-	-
15,0 - 19,9	1	1	-	-	-	-	2	34	3	3	2	2
20,0 - 24,9	17	1	-	-	-	-	18	415	20	19	18	32
25,0 - 29,9	2	13	3	-	-	-	18	484	37	37	19	43
30,0 - 34,9	9	33	1	-	-	-	43	1401	83	78	47	109
35,0 - 39,9	1	10	-	-	-	-	11	413	21	21	11	26
40,0 - 49,9	-	13	17	1	-	-	31	1372	82	81	31	84
50,0 - 59,9	-	2	9	-	-	-	11	587	31	31	12	34
60,0 - 69,9	-	-	5	-	1	-	6	378	20	20	7	24
70,0 - 79,9	-	1	2	-	1	-	4	290	13	13	4	12
80,0 - 99,9	-	2	2	1	-	-	5	459	16	14	8	22
100,0 - 119,9	-	-	-	-	-	-	-	-	-	-	-	-
120,0 a více	-	-	-	-	-	-	-	-	-	-	-	-
nezjištěno	-	-	-	-	-	-	-	x	-	-	-	-
<b>celkem</b>	<b>30</b>	<b>76</b>	<b>39</b>	<b>2</b>	<b>2</b>	<b>-</b>	<b>149</b>	<b>5833</b>	<b>326</b>	<b>317</b>	<b>159</b>	<b>388</b>



1. Rodinné domy

**Tab. č. 360** Trvale obydlené byty podle velikosti bytu, plochy bytu a počtu bydlících osob, podle složení bytové domácnosti a podle druhu domu a právního důvodu užívání bytu

Králiky

Složení bytové domácnosti	Velikost bytu						Počet bytů celkem	Obytná plocha v tis. m <sup>2</sup>	Obytné místnosti 8 m <sup>2</sup> a více podl. pl.	Počet bydlících osob	Průměrná obytná plocha na osobu v m <sup>2</sup>	Prům. počet osob na 1 obytn. místn. 8 m <sup>2</sup> a více podl. pl.
	1 obytná místnost	2 pokoje	3 pokoje	4 pokoje	5+ pokojů	nezjištěno						
Bytová domácnost tvořena:												
1 cenzovou domácností												
úplná rodina bez závislých dětí	16	68	100	65	30	2	281	16,7	867	688	24,3	0,79
%	5,7	24,2	35,6	23,1	10,7	0,7	100,0	x	x	x	x	x
úplná rodina se závislými dětmi	6	41	79	70	64	2	262	18,3	951	1075	17,0	1,13
%	2,3	15,6	30,2	26,7	24,4	0,8	100,0	x	x	x	x	x
s počtem dětí 1	2	16	32	20	18	1	89	6,1	304	308	19,7	1,01
2	4	23	40	34	39	1	141	9,8	516	592	16,5	1,15
3	-	2	7	14	6	-	29	2,1	118	152	13,8	1,29
4+	-	-	-	2	1	-	3	0,3	13	23	15,1	1,77
neúplná rodina bez závislých dětí	2	7	8	8	3	-	28	1,6	87	65	24,4	0,75
%	7,1	25,0	28,6	28,6	10,7	-	100,0	x	x	x	x	x
neúplná rodina se závislými dětmi	2	9	7	8	-	-	26	1,6	73	80	19,8	1,10
%	7,7	34,6	26,9	30,8	-	-	100,0	x	x	x	x	x
s počtem dětí 1	2	6	5	3	-	-	16	1,0	41	41	23,7	1,00
2	-	1	2	4	-	-	7	0,4	24	26	16,5	1,08
3+	-	2	-	1	-	-	3	0,2	8	13	14,2	1,63
vícečlenná nerodinná domácnost	-	3	5	2	1	-	11	0,7	35	25	28,0	0,71
domácnost jednotlivce	24	71	40	19	9	10	173	8,0	408	173	46,0	0,42
celkem	50	199	239	172	107	14	781	46,9	2421	2106	22,2	0,87
2 cenzovými domácnostmi												
rodičů a dětí												
2 úplné rodiny	-	3	2	5	7	-	17	1,2	67	105	11,4	1,57
ostatní rodiny	-	1	7	3	3	-	14	0,9	51	74	12,8	1,45
rodinná domácnost a jednotlivce	1	8	11	12	6	-	38	2,3	130	155	14,6	1,19
2 domácnosti jednotlivců	1	2	3	1	1	-	8	0,5	23	16	30,1	0,70
jiné dvě domácnosti	2	2	8	11	9	-	32	2,5	123	182	13,5	1,48
celkem	4	16	31	32	26	-	109	7,4	394	532	13,8	1,35
3+ cenzovými domácnostmi celkem	-	3	4	2	5	-	14	0,9	53	80	11,2	1,51
Bytové domácnosti se 2+ CD												
s 1 závislým dítětem	-	5	13	7	10	-	35	2,2	127	171	13,1	1,35
se 2 závislými dětmi	1	4	2	10	11	-	28	2,1	116	169	12,5	1,46
se 3 závislými dětmi	-	1	4	5	4	-	14	0,9	56	95	9,8	1,70
ostatní případy	3	9	16	12	6	-	46	3,0	148	177	16,8	1,20
celkem	4	19	35	34	31	-	123	8,3	447	612	13,5	1,37
Úhrnem	54	218	274	206	138	14	904	55,1	2868	2718	20,3	0,95

2. Bytové domy - byty v osobním vlastnictví

**Tab. č. 360** Trvale obydlené byty podle velikosti bytu, plochy bytu a počtu bydlících osob, podle složení bytové domácnosti a podle druhu domu a právního důvodu užívání bytu

Králíky

Složení bytové domácnosti	Velikost bytu						Počet bytů celkem	Obytná plocha v tis. m <sup>2</sup>	Obytné místnosti 8 m <sup>2</sup> a více podl. pl.	Počet bydlících osob	Průměrná obyt. plocha na osobu v m <sup>2</sup>	Prům. počet osob na 1 obyt. místn. 8 m <sup>2</sup> a více podl. pl.
	1 obytná místnost	2 pokoje	3 pokoje	4 pokoje	5+ pokojů	nezjištěno						
Bytová domácnost tvořena:												
1 cenzovou domácností												
úplná rodina bez závislých dětí	8	29	18	-	1	-	56	2,2	125	143	15,7	1,14
%	14,3	51,8	32,1	-	1,8	-	100,0	x	x	x	x	x
úplná rodina se závislými dětmi	5	14	15	2	-	-	36	1,6	86	139	11,3	1,62
%	13,9	38,9	41,7	5,6	-	-	100,0	x	x	x	x	x
s počtem dětí 1	1	7	3	1	-	-	12	0,5	28	37	12,2	1,32
2	4	6	8	1	-	-	19	0,8	44	76	11,0	1,73
3	-	1	4	-	-	-	5	0,3	14	26	11,0	1,86
4+	-	-	-	-	-	-	-	-	-	-	X	X
neúplná rodina bez závislých dětí	1	5	1	-	-	-	7	0,2	14	14	16,9	1,00
%	14,3	71,4	14,3	-	-	-	100,0	x	x	x	x	x
neúplná rodina se závislými dětmi	1	3	1	-	-	-	5	0,2	10	14	15,2	1,40
%	20,0	60,0	20,0	-	-	-	100,0	x	x	x	x	x
s počtem dětí 1	1	2	1	-	-	-	4	0,2	8	10	18,1	1,25
2	-	-	-	-	-	-	-	-	-	-	X	X
3+	-	1	-	-	-	-	1	0,0	2	4	8,0	2,00
vícečlenná nerodinná domácnost	1	1	-	-	-	-	2	0,0	3	4	11,3	1,33
domácnost jednotlivce	14	17	3	-	-	-	34	1,1	57	34	31,2	0,60
celkem	30	69	38	2	1	-	140	5,4	295	348	15,4	1,18
2 cenzovými domácnostmi												
rodičů a dětí	-	-	-	-	-	-	-	-	-	-	X	X
2 úplné rodiny	-	-	-	-	-	-	-	-	-	-	X	X
ostatní rodiny	-	-	-	-	-	-	-	-	-	-	X	X
rodinná domácnost a jednatel	-	3	-	-	1	-	4	0,2	11	15	14,3	1,36
2 domácnosti jednatel	-	1	-	-	-	-	1	0,0	2	2	16,5	1,00
jiné dvě domácnosti	-	3	-	-	-	-	3	0,1	6	18	6,8	3,00
celkem	-	7	-	-	1	-	8	0,4	19	35	10,6	1,84
3+ cenzovými domácnostmi celkem	-	-	1	-	-	-	1	0,1	3	5	17,6	1,67
Bytové domácnosti se 2+ CD												
s 1 závislým dítětem	-	1	1	-	-	-	2	0,1	5	9	13,1	1,80
se 2 závislými dětmi	-	3	-	-	-	-	3	0,2	6	16	11,6	2,67
se 3 závislými dětmi	-	-	-	-	-	-	-	-	-	-	X	X
ostatní případy	-	3	-	-	1	-	4	0,2	11	15	10,4	1,36
celkem	-	7	1	-	1	-	9	0,5	22	40	11,5	1,82
Úhrnem	30	76	39	2	2	-	149	5,8	317	388	15,0	1,22

3. Bytové domy - byty nájemní

**Tab. č. 360** Trvale obydlené byty podle velikosti bytu, plochy bytu a počtu bydlících osob, podle složení bytové domácnosti a podle druhu domu a právního důvodu užívání bytu

Králiky

Složení bytové domácnosti	Velikost bytu						Počet bytů celkem	Obytná plocha v tis. m <sup>2</sup>	Obytné místnosti 8 m <sup>2</sup> a více podl. pl.	Počet bydlících osob	Průměrná obytná plocha na osobu v m <sup>2</sup>	Prům. počet osob na 1 obytn. místn. 8 m <sup>2</sup> a více podl. pl.
	1 obytná místnost	2 pokoje	3 pokoje	4 pokoje	5+ pokojů	nezjištěno						
Bytová domácnost tvořena:												
1 cenzovou domácností												
úplná rodina bez závislých dětí	12	52	45	1	-	-	110	4,5	255	277	16,3	1,09
%	10,9	47,3	40,9	0,9	-	-	100,0	x	x	x	x	x
úplná rodina se závislými dětmi	13	62	62	4	-	-	141	6,0	339	575	10,5	1,70
%	9,2	44,0	44,0	2,8	-	-	100,0	x	x	x	x	x
s počtem dětí 1	5	19	15	1	-	-	40	1,6	92	130	12,4	1,41
2	6	31	35	2	-	-	74	3,2	181	299	10,7	1,65
3	1	8	8	1	-	-	18	0,8	45	91	8,7	2,02
4+	1	4	4	-	-	-	9	0,4	21	55	7,7	2,62
neúplná rodina bez závislých dětí	4	8	7	1	-	-	20	0,9	45	46	19,9	1,02
%	20,0	40,0	35,0	5,0	-	-	100,0	x	x	x	x	x
neúplná rodina se závislými dětmi	17	25	10	-	-	-	52	1,8	97	148	12,4	1,53
%	32,7	48,1	19,2	-	-	-	100,0	x	x	x	x	x
s počtem dětí 1	9	13	5	-	-	-	27	1,0	50	66	15,2	1,32
2	7	11	4	-	-	-	22	0,7	41	69	10,1	1,68
3+	1	1	1	-	-	-	3	0,1	6	13	10,7	2,17
vícečlenná nerodinná domácnost	1	4	-	-	-	-	5	0,2	9	10	18,0	1,11
domácnost jednotlivce	74	39	8	1	-	-	122	3,5	180	122	28,5	0,68
celkem	121	190	132	7	-	-	450	16,9	925	1178	14,4	1,27
2 cenzovými domácnostmi rodičů a dětí												
2 úplné rodiny	-	-	1	-	-	-	1	0,0	3	5	8,4	1,67
ostatní rodiny	-	1	1	-	-	-	2	0,1	5	11	11,8	2,20
rodinná domácnost a jednatel	2	9	5	-	-	1	17	0,7	35	63	11,0	1,80
2 domácnosti jednotlivců	7	-	2	-	-	-	9	0,3	13	18	17,6	1,38
jiné dvě domácnosti	1	5	1	1	-	-	8	0,4	18	41	9,7	2,28
celkem	10	15	10	1	-	1	37	1,6	74	138	11,4	1,86
3+ cenzovými domácnostmi celkem	-	1	-	-	1	-	2	0,1	7	13	10,2	1,86
Bytové domácnosti se 2+ CD												
s 1 závislým dítětem	2	7	3	1	-	-	13	0,5	29	52	10,5	1,79
se 2 závislými dětmi	-	5	1	-	-	1	7	0,4	13	34	10,4	2,62
se 3 závislými dětmi	1	-	-	-	1	-	2	0,1	6	15	5,7	2,50
ostatní případy	7	4	6	-	-	-	17	0,7	33	50	14,5	1,52
celkem	10	16	10	1	1	1	39	1,7	81	151	11,3	1,86
Úhrnem	131	206	142	8	1	1	489	18,7	1006	1329	14,0	1,32

## 4. Bytové domy - byty družstevní

Tab. č. 360 Trvale obydlené byty podle velikosti bytu, plochy bytu a počtu bydlících osob, podle složení bytové domácnosti a podle druhu domu a právního důvodu užívání bytu

Králíky

Složení bytové domácnosti	Velikost bytu						Počet bytů celkem	Obytná plocha v tis. m <sup>2</sup>	Obytné místnosti 8 m <sup>2</sup> a více podl. pl.	Počet bydlících osob	Průměrná obyt. plocha na osobu v m <sup>2</sup>	Prům. počet osob na 1 byt. místn. 8 m <sup>2</sup> a více podl. pl.
	1 obytná místnost	2 pokoje	3 pokoje	4 pokoje	5+ pokojů	nezjištěno						
Bytová domácnost tvořena:												
1 cenzovou domácností												
úplná rodina bez závislých dětí	1	3	8	-	-	-	12	0,5	31	27	19,0	0,87
%	8,3	25,0	66,7	-	-	-	100,0	x	x	x	x	x
úplná rodina se závislými dětmi	-	3	16	-	-	-	19	0,9	54	70	13,0	1,30
%	-	15,8	84,2	-	-	-	100,0	x	x	x	x	x
s počtem dětí 1	-	1	8	-	-	-	9	0,4	26	30	14,0	1,15
2	-	2	8	-	-	-	10	0,5	28	40	12,2	1,43
3	-	-	-	-	-	-	-	-	-	-	X	X
4+	-	-	-	-	-	-	-	-	-	-	X	X
neúplná rodina bez závislých dětí	-	-	1	1	-	-	2	0,1	7	4	23,5	0,57
%	-	-	50,0	50,0	-	-	100,0	x	x	x	x	x
neúplná rodina se závislými dětmi	-	-	2	-	-	-	2	0,1	6	8	11,9	1,33
%	-	-	100,0	-	-	-	100,0	x	x	x	x	x
s počtem dětí 1	-	-	-	-	-	-	-	-	-	-	X	X
2	-	-	1	-	-	-	1	0,0	3	4	11,5	1,33
3+	-	-	1	-	-	-	1	0,0	3	4	12,3	1,33
vícečlenná nerodinná domácnost	-	-	-	-	-	-	-	-	-	-	X	X
domácnost jednotlivce	2	2	2	-	-	-	6	0,3	12	6	45,3	0,50
celkem	3	8	29	1	-	-	41	1,9	110	115	16,4	1,05
2 cenzovými domácnostmi												
rodičů a dětí												
2 úplné rodiny	-	-	-	-	-	-	-	-	-	-	X	X
ostatní rodiny	-	-	-	-	-	-	-	-	-	-	X	X
rodinná domácnost a jednatel	-	-	2	-	-	-	2	0,1	6	9	10,8	1,50
2 domácnosti jednotlivců	-	-	-	-	-	-	-	-	-	-	X	X
jiné dvě domácnosti	-	-	-	-	-	-	-	-	-	-	X	X
celkem	-	-	2	-	-	-	2	0,1	6	9	10,8	1,50
3+ cenzovými domácnostmi celkem												
Bytové domácnosti se 2+ CD												
s 1 závislým dítětem	-	-	1	-	-	-	1	0,0	3	4	11,0	1,33
se 2 závislými dětmi	-	-	1	-	-	-	1	0,1	3	5	10,6	1,67
se 3 závislými dětmi	-	-	-	-	-	-	-	-	-	-	X	X
ostatní případy	-	-	-	-	-	-	-	-	-	-	X	X
celkem	-	-	2	-	-	-	2	0,1	6	9	10,8	1,50
Úhrnem	3	8	31	1	-	-	43	2,0	116	124	16,0	1,07

5. Bytové domy - byty členů družstva založeného  
v průběhu privatizace

Tab. č. 360 Trvale obydlené byty podle velikosti bytu, plochy bytu  
a počtu bydlících osob, podle složení bytové domácnosti  
a podle druhu domu a právního důvodu užívání bytu

Králíky

Složení bytové domácnosti	Velikost bytu						Počet bytů celkem	Obytná plocha v tis. m2	Obytné místnosti 8 m2 a více podl. pl.	Počet bydlících osob	Průměrná obyt. plocha na osobu v m2	Prům. počet osob na 1 obyt. místn. 8 m2 a více podl. pl.
	1 obytná místnost	2 pokoje	3 pokoje	4 pokoje	5+ pokojů	nezjištěno						
Bytová domácnost tvořena:												
1 cenzovou domácností												
úplná rodina bez závislých dětí	-	3	-	-	-	-	3	0,1	6	6	17,0	1,00
%	-	100,0	-	-	-	-	100,0	x	x	x	x	x
úplná rodina se závislými dětmi	-	3	-	-	-	-	3	0,1	6	11	9,6	1,83
%	-	100,0	-	-	-	-	100,0	x	x	x	x	x
s počtem dětí 1	-	1	-	-	-	-	1	0,0	2	3	11,0	1,50
2	-	2	-	-	-	-	2	0,1	4	8	9,1	2,00
3	-	-	-	-	-	-	-	-	-	-	X	X
4+	-	-	-	-	-	-	-	-	-	-	X	X
neúplná rodina bez závislých dětí	-	2	-	-	-	-	2	0,1	4	4	16,5	1,00
%	-	100,0	-	-	-	-	100,0	x	x	x	x	x
neúplná rodina se závislými dětmi	-	1	-	-	-	-	1	0,0	2	4	8,3	2,00
%	-	100,0	-	-	-	-	100,0	x	x	x	x	x
s počtem dětí 1	-	-	-	-	-	-	-	-	-	-	X	X
2	-	-	-	-	-	-	-	-	-	-	X	X
3+	-	1	-	-	-	-	1	0,0	2	4	8,3	2,00
vícečlenná nerodinná domácnost	-	-	-	-	-	-	-	-	-	-	X	X
domácnost jednotlivce	-	1	-	-	-	-	1	0,0	2	1	40,0	0,50
celkem	-	10	-	-	-	-	10	0,3	20	26	13,3	1,30
2 cenzovými domácnostmi												
rodičů a dětí	-	-	-	-	-	-	-	-	-	-	X	X
2 úplné rodiny	-	-	-	-	-	-	-	-	-	-	X	X
ostatní rodiny	-	1	-	-	-	-	1	0,0	2	6	6,5	3,00
rodinná domácnost a jednatel	-	-	-	-	-	-	-	-	-	-	X	X
2 domácnosti jednotlivců	-	-	-	-	-	-	-	-	-	-	X	X
jiné dvě domácnosti	-	-	-	-	-	-	-	-	-	-	X	X
celkem	-	1	-	-	-	-	1	0,0	2	6	6,5	3,00
3+ cenzovými domácnostmi celkem												
-	-	-	-	-	-	-	-	-	-	-	X	X
Bytové domácnosti se 2+ CD												
s 1 závislým dítětem	-	-	-	-	-	-	-	-	-	-	X	X
se 2 závislými dětmi	-	1	-	-	-	-	1	0,0	2	6	6,5	3,00
se 3 závislými dětmi	-	-	-	-	-	-	-	-	-	-	X	X
ostatní případy	-	-	-	-	-	-	-	-	-	-	X	X
celkem	-	1	-	-	-	-	1	0,0	2	6	6,5	3,00
Úhrnem	-	11	-	-	-	-	11	0,4	22	32	12,1	1,45

6. Bytové domy - byty ostatní

Tab. č. 360 Trvale obydlené byty podle velikosti bytu, plochy bytu a počtu bydlících osob, podle složení bytové domácnosti a podle druhu domu a právního důvodu užívání bytu

Králíky

Složení bytové domácnosti	Velikost bytu						Počet bytů celkem	Obytná plocha v tis. m <sup>2</sup>	Obytné místnosti 8 m <sup>2</sup> a více podl. pl.	Počet bydlících osob	Průměrná obyt. plocha na osobu v m <sup>2</sup>	Prům. počet osob na 1 obyt. místn. 8 m <sup>2</sup> a více podl. pl.
	1 obytná místnost	2 pokoje	3 pokoje	4 pokoje	5+ pokojů	nezjištěno						
Bytová domácnost tvořena:												
1 cenzovou domácností												
úplná rodina bez závislých dětí	1	5	-	-	-	-	6	0,2	11	18	12,9	1,64
%	16,7	83,3	-	-	-	-	100,0	x	x	x	x	x
úplná rodina se závislými dětmi	-	2	6	1	1	-	10	0,5	31	44	12,3	1,42
%	-	20,0	60,0	10,0	10,0	-	100,0	x	x	x	x	x
s počtem dětí 1	-	1	1	-	1	-	3	0,2	10	11	13,9	1,10
2	-	-	4	-	-	-	4	0,2	12	16	12,3	1,33
3	-	1	1	1	-	-	3	0,2	9	17	11,2	1,89
4+	-	-	-	-	-	-	-	-	-	-	X	X
neúplná rodina bez závislých dětí	-	-	-	-	-	-	-	-	-	-	X	X
%	X	X	X	X	X	X	X	x	x	x	x	x
neúplná rodina se závislými dětmi	1	-	-	-	-	-	1	0,0	1	4	10,5	4,00
%	100,0	-	-	-	-	-	100,0	x	x	x	x	x
s počtem dětí 1	-	-	-	-	-	-	-	-	-	-	X	X
2	1	-	-	-	-	-	1	0,0	1	4	10,5	4,00
3+	-	-	-	-	-	-	-	-	-	-	X	X
vícečlenná nerodinná domácnost	-	-	-	-	-	-	-	-	-	-	X	X
domácnost jednotlivce	-	7	-	-	-	-	7	0,3	14	7	40,1	0,50
celkem	2	14	6	1	1	-	24	1,1	57	73	15,0	1,28
2 cenzovými domácnostmi												
rodičů a dětí	-	-	-	-	-	-	-	-	-	-	X	X
2 úplné rodiny	-	-	-	-	-	-	-	-	-	-	X	X
ostatní rodiny	-	1	-	-	-	-	1	0,0	2	8	4,4	4,00
rodinná domácnost a jednatel	-	-	1	1	-	-	2	0,1	7	7	16,9	1,00
2 domácnosti jednotlivců	-	1	-	-	-	-	1	0,0	2	2	19,0	1,00
jiné dvě domácnosti	-	-	-	-	-	-	-	-	-	-	X	X
celkem	-	2	1	1	-	-	4	0,2	11	17	11,2	1,55
3+ cenzovými domácnostmi celkem												
-	-	-	-	-	-	-	-	-	-	-	X	X
Bytové domácnosti se 2+ CD												
s 1 závislým dítětem	-	-	-	-	-	-	-	-	-	-	X	X
se 2 závislými dětmi	-	-	1	-	-	-	1	0,1	3	4	16,5	1,33
se 3 závislými dětmi	-	-	-	-	-	-	-	-	-	-	X	X
ostatní případy	-	2	-	1	-	-	3	0,1	8	13	9,6	1,63
celkem	-	2	1	1	-	-	4	0,2	11	17	11,2	1,55
Úhrnem	2	16	7	2	1	-	28	1,3	68	90	14,3	1,32

7. Ostatní budovy

**Tab. č. 360** Trvale obydlené byty podle velikosti bytu, plochy bytu a počtu bydlících osob, podle složení bytové domácnosti a podle druhu domu a právního důvodu užívání bytu

Králíky

Složení bytové domácnosti	Velikost bytu						Počet bytů celkem	Obytná plocha v tis. m <sup>2</sup>	Obytné místnosti 8 m <sup>2</sup> a více podl. pl.	Počet bydlících osob	Průměrná obyt. plocha na osobu v m <sup>2</sup>	Prům. počet osob na 1 obyt. místn. 8 m <sup>2</sup> a více podl. pl.
	1 obytná místnost	2 pokoje	3 pokoje	4 pokoje	5+ pokojů	nezjištěno						
Bytová domácnost tvořena:												
1 cenzovou domácností												
úplná rodina bez závislých dětí	-	8	6	1	-	-	15	0,9	38	37	25,2	0,97
%	-	53,3	40,0	6,7	-	-	100,0	x	x	x	x	x
úplná rodina se závislými dětmi	-	2	3	2	-	-	7	0,4	21	27	15,8	1,29
%	-	28,6	42,9	28,6	-	-	100,0	x	x	x	x	x
s počtem dětí 1	-	1	1	1	-	-	3	0,2	9	11	15,7	1,22
2	-	1	2	1	-	-	4	0,3	12	16	15,9	1,33
3	-	-	-	-	-	-	-	-	-	-	X	X
4+	-	-	-	-	-	-	-	-	-	-	X	X
neúplná rodina bez závislých dětí	-	1	1	-	-	-	2	0,2	5	4	38,3	0,80
%	-	50,0	50,0	-	-	-	100,0	x	x	x	x	x
neúplná rodina se závislými dětmi	-	-	-	-	1	1	2	0,1	7	8	17,0	1,14
%	-	-	-	-	50,0	50,0	100,0	x	x	x	x	x
s počtem dětí 1	-	-	-	-	-	-	-	-	-	-	X	X
2	-	-	-	-	-	1	1	-	-	3	-	X
3+	-	-	-	-	1	-	1	0,1	7	5	27,2	0,71
vícečlenná nerodinná domácnost	-	-	-	-	-	-	-	-	-	-	X	X
domácnost jednotlivce	2	3	5	1	-	2	13	0,5	27	13	38,9	0,48
celkem	2	14	15	4	1	3	39	2,2	98	89	24,2	0,91
2 cenzovými domácnostmi												
rodičů a dětí												
2 úplné rodiny	-	-	-	-	-	-	-	-	-	-	X	X
ostatní rodiny	-	-	-	-	-	-	-	-	-	-	X	X
rodinná domácnost a jednatlivec	-	1	2	-	-	-	3	0,1	8	10	14,9	1,25
2 domácnosti jednotlivců	-	2	-	-	1	-	3	0,2	14	6	30,7	0,43
jiné dvě domácnosti	-	1	-	-	-	-	1	0,1	2	5	19,6	2,50
celkem	-	4	2	-	1	-	7	0,4	24	21	20,5	0,88
3+ cenzovými domácnostmi celkem												
Bytové domácnosti se 2+ CD												
s 1 závislým dítětem	-	-	-	-	-	-	-	-	-	-	X	X
se 2 závislými dětmi	-	1	1	-	-	-	2	0,2	5	9	18,4	1,80
se 3 závislými dětmi	-	-	-	-	-	-	-	-	-	-	X	X
ostatní případy	-	3	1	-	1	-	5	0,3	19	12	22,1	0,63
celkem	-	4	2	-	1	-	7	0,4	24	21	20,5	0,88
Úhrnem	2	18	17	4	2	3	46	2,6	122	110	23,5	0,90

8. Domovní fond úhrnem

**Tab. č. 360** Trvale obydlené byty podle velikosti bytu, plochy bytu a počtu bydlících osob, podle složení bytové domácnosti a podle druhu domu a právního důvodu užívání bytu

Králíky

Složení bytové domácnosti	Velikost bytu						Počet bytů celkem	Obytná plocha v tis. m <sup>2</sup>	Obytné místnosti 8 m <sup>2</sup> a více podl. pl.	Počet bydlících osob	Průměrná obyt. plocha na osobu v m <sup>2</sup>	Prům. počet osob na 1 obyt. místn. 8 m <sup>2</sup> a více podl. pl.
	1 obytná místnost	2 pokoje	3 pokoje	4 pokoje	5+ pokojů	nezjištěno						
Bytová domácnost tvořena:												
1 cenzovou domácností												
úplná rodina bez závislých dětí	38	168	177	67	31	2	483	25,3	1333	1196	21,1	0,90
%	7,9	34,8	36,6	13,9	6,4	0,4	100,0	x	x	x	x	x
úplná rodina se závislými dětmi	24	127	181	79	65	2	478	27,9	1488	1941	14,4	1,30
%	5,0	26,6	37,9	16,5	13,6	0,4	100,0	x	x	x	x	x
s počtem dětí 1	8	46	60	23	19	1	157	8,9	471	530	16,8	1,13
2	14	65	97	38	39	1	254	14,8	797	1047	14,1	1,31
3	1	12	20	16	6	-	55	3,4	186	286	11,8	1,54
4+	1	4	4	2	1	-	12	0,8	34	78	9,9	2,29
neúplná rodina bez závislých dětí	7	23	18	10	3	-	61	3,1	162	137	22,3	0,85
%	11,5	37,7	29,5	16,4	4,9	-	100,0	x	x	x	x	x
neúplná rodina se závislými dětmi	21	38	20	8	1	1	89	3,9	196	266	14,8	1,36
%	23,6	42,7	22,5	9,0	1,1	1,1	100,0	x	x	x	x	x
s počtem dětí 1	12	21	11	3	-	-	47	2,2	99	117	18,4	1,18
2	8	12	7	4	-	1	32	1,2	69	106	11,5	1,54
3+	1	5	2	1	1	-	10	0,6	28	43	13,3	1,54
vícečlenná nerodinná domácnost	2	8	5	2	1	-	18	0,9	47	39	23,7	0,83
domácnost jednotlivce	116	140	58	21	9	12	356	13,6	700	356	38,2	0,51
celkem	208	504	459	187	110	17	1485	74,6	3926	3935	19,0	1,00
2 cenzovými domácnostmi												
rodičů a dětí												
2 úplné rodiny	-	3	3	5	7	-	18	1,2	70	110	11,3	1,57
ostatní rodiny	-	4	8	3	3	-	18	1,2	60	99	11,6	1,65
rodinná domácnost a jednotlivce	3	21	21	13	7	1	66	3,5	197	259	13,6	1,31
2 domácnosti jednotlivců	8	6	5	1	2	-	22	1,1	54	44	23,9	0,81
jiné dvě domácnosti	3	11	9	12	9	-	44	3,1	149	246	12,5	1,65
celkem	14	45	46	34	28	1	168	10,1	530	758	13,3	1,43
3+ cenzovými domácnostmi celkem	-	4	5	2	6	-	17	1,1	63	98	11,4	1,56
Bytové domácnosti se 2+ CD												
s 1 závislým dítětem	2	13	18	8	10	-	51	2,9	164	236	12,5	1,44
se 2 závislými dětmi	1	14	6	10	11	1	43	3,0	148	243	12,3	1,64
se 3 závislými dětmi	1	1	4	5	5	-	16	1,0	62	110	9,3	1,77
ostatní případy	10	21	23	13	8	-	75	4,2	219	267	15,9	1,22
celkem	14	49	51	36	34	1	185	11,2	593	856	13,1	1,44
Úhrnem	222	553	510	223	144	18	1670	85,8	4519	4791	17,9	1,06



Tab. č. 361 Ukazatele úrovně bydlení a bytového fondu  
podle období výstavby nebo rekonstrukce domu a podle druhu domu

Králíky

Průměrný počet	Byty v domech postavených nebo rekonstruovaných v období										Byty celkem	
	do r. 1899	1900 - 1919	1920 - 1945	1946 - 1960	1961 - 1970	1971 - 1980	1981 - 1990	1991 - 1995	1996 a později	nezjištěno		
Rodinné domy	abs.	97	81	169	21	41	312	102	35	36	10	904
	v %	10,7	9,0	18,7	2,3	4,5	34,5	11,3	3,9	4,0	1,1	100,0
m2 obytné plochy na 1 byt		58,3	59,3	56,9	55,6	56,6	61,5	70,1	75,9	77,7	65,0	61,9
m2 celkové plochy na 1 byt		93,5	95,3	89,4	88,2	92,4	94,3	114,2	121,1	119,4	91,0	97,5
obytných místností 8 m2 a více podl. pl. na 1 byt		2,67	2,68	2,87	2,76	2,93	3,42	3,84	4,18	3,81	2,00	3,22
cenзовých domácností na 1 byt		1,08	1,17	1,14	1,19	1,22	1,15	1,25	1,11	1,08	1,10	1,15
bydlících osob na 1 byt		2,45	2,64	2,80	2,86	2,61	3,05	3,95	4,03	3,06	1,90	3,01
m2 obytné plochy na osobu		23,8	22,4	19,9	19,5	21,7	20,1	17,7	18,3	25,4	3,4	20,3
osob na 1 obytnou místnost 8 m2 a více podl. pl.		0,92	0,99	0,99	1,03	0,89	0,89	1,03	0,99	0,80	9,50	0,95
v počtu rodinných domů:												
rodinné domy - samostatné	abs.	70	68	149	17	36	208	77	33	34	10	702
	v %	10,0	9,7	21,2	2,4	5,1	29,6	11,0	4,7	4,8	1,4	100,0
m2 obytné plochy na 1 byt		55,6	60,4	57,7	56,1	55,0	60,8	68,5	76,3	77,6	65,0	61,6
m2 celkové plochy na 1 byt		90,0	97,1	90,9	87,9	90,2	93,9	111,0	119,9	120,3	91,0	97,3
obytných místností 8 m2 a více podl. pl. na 1 byt		2,61	2,69	2,95	2,76	2,86	3,31	3,69	4,16	3,88	2,00	3,17
cenзовých domácností na 1 byt		1,10	1,18	1,15	1,24	1,14	1,14	1,22	1,12	1,09	1,10	1,15
bydlících osob na 1 byt		2,57	2,68	2,85	3,06	2,42	3,11	3,96	4,06	3,09	1,90	3,04
m2 obytné plochy na osobu		21,6	22,6	19,8	18,3	22,8	19,5	17,3	18,2	25,1	3,4	19,8
osob na 1 obytnou místnost 8 m2 a více podl. pl.		0,98	0,99	0,99	1,11	0,84	0,94	1,07	1,01	0,80	9,50	0,98
rodinné domy - dvojdomky	abs.	5	4	9	4	-	41	5	2	-	-	70
	v %	7,1	5,7	12,9	5,7	-	58,6	7,1	2,9	-	-	100,0
m2 obytné plochy na 1 byt		60,6	54,3	47,9	53,5	X	60,2	71,4	69,0	X	X	59,0
m2 celkové plochy na 1 byt		102,2	89,8	77,1	89,8	X	92,5	124,2	140,5	X	X	94,5
obytných místností 8 m2 a více podl. pl. na 1 byt		3,20	2,50	2,44	2,75	X	3,32	4,20	4,50	X	X	3,21
cenзовých domácností na 1 byt		1,00	1,00	1,11	1,00	X	1,15	1,20	1,00	X	X	1,11
bydlících osob na 1 byt		2,60	2,25	2,78	2,00	X	2,68	4,00	3,50	X	X	2,74
m2 obytné plochy na osobu		23,3	24,1	17,2	26,8	X	22,4	17,9	19,7	X	X	21,5
osob na 1 obytnou místnost 8 m2 a více podl. pl.		0,81	0,90	1,14	0,73	X	0,81	0,95	0,78	X	X	0,85
rodinné domy - řadové	abs.	22	9	11	-	5	63	20	-	2	-	132
	v %	16,7	6,8	8,3	-	3,8	47,7	15,2	-	1,5	-	100,0
m2 obytné plochy na 1 byt		66,5	53,0	52,7	X	67,8	64,7	75,8	X	79,5	X	65,2
m2 celkové plochy na 1 byt		102,9	84,0	79,7	X	108,0	96,8	124,0	X	104,5	X	100,2
obytných místností 8 m2 a více podl. pl. na 1 byt		2,73	2,67	2,27	X	3,40	3,86	4,35	X	2,50	X	3,49
cenзовých domácností na 1 byt		1,05	1,22	1,00	X	1,80	1,19	1,35	X	1,00	X	1,20
bydlících osob na 1 byt		2,05	2,56	2,18	X	4,00	3,11	3,90	X	2,50	X	2,96
m2 obytné plochy na osobu		32,5	20,7	24,2	X	17,0	20,8	19,4	X	31,8	X	22,0
osob na 1 obytnou místnost 8 m2 a více podl. pl.		0,75	0,96	0,96	X	1,18	0,81	0,90	X	1,00	X	0,85

Tab. č. 361 Ukazatele úrovně bydlení a bytového fondu  
podle období výstavby nebo rekonstrukce domu a podle druhu domu

Králíky

Průměrný počet	Byty v domech postavených nebo rekonstruovaných v období										Byty celkem	
	do r. 1899	1900 - 1919	1920 - 1945	1946 - 1960	1961 - 1970	1971 - 1980	1981 - 1990	1991 - 1995	1996 a později	nezjištěno		
Bytové domy	abs.	80	70	95	28	196	123	93	32	3	-	720
	v %	11,1	9,7	13,2	3,9	27,2	17,1	12,9	4,4	0,4	-	100,0
m2 obytné plochy na 1 byt		45,2	37,3	33,9	41,2	35,7	43,3	42,6	35,2	53,0	X	39,1
m2 celkové plochy na 1 byt		68,1	59,5	54,7	63,1	54,2	65,9	63,8	55,5	82,3	X	60,1
obytných místností 8 m2 a více podl. pl. na 1 byt		1,83	2,01	1,82	2,25	2,15	2,38	2,42	1,84	3,00	X	2,13
cenzových domácností na 1 byt		1,14	1,11	1,07	1,07	1,08	1,04	1,09	1,03	1,00	X	1,08
bydlících osob na 1 byt		2,39	2,69	2,53	3,39	2,70	2,76	3,14	2,38	4,33	X	2,73
m2 obytné plochy na osobu		18,9	13,9	13,3	12,1	13,2	15,7	13,6	14,8	12,2	X	14,3
osob na 1 obytnou místnost 8 m2 a více podl. pl.		1,31	1,33	1,40	1,51	1,25	1,16	1,30	1,29	1,44	X	1,28
Ostatní budovy	abs.	8	12	1	-	2	2	4	10	6	1	46
	v %	17,4	26,1	2,2	-	4,3	4,3	8,7	21,7	13,0	2,2	100,0
m2 obytné plochy na 1 byt		61,9	56,3	98,0	X	44,0	64,0	53,3	59,3	68,8	X	60,1
m2 celkové plochy na 1 byt		96,6	89,3	122,0	X	60,5	88,0	90,0	79,8	101,8	X	90,1
obytných místností 8 m2 a více podl. pl. na 1 byt		3,00	3,08	2,00	X	3,00	2,50	2,50	2,63	2,83	X	2,84
cenzových domácností na 1 byt		1,25	1,08	2,00	X	1,00	1,50	1,25	1,10	1,00	1,00	1,15
bydlících osob na 1 byt		2,38	2,25	5,00	X	2,50	4,00	2,25	2,00	2,33	3,00	2,39
m2 obytné plochy na osobu		26,1	25,0	19,6	X	17,6	16,0	23,7	23,7	29,5	-	23,5
osob na 1 obytnou místnost 8 m2 a více podl. pl.		0,79	0,73	2,50	X	0,83	1,60	0,90	0,95	0,82	X	0,90
Domovní fond úhrnem	abs.	185	163	265	49	239	437	199	77	45	11	1670
	v %	11,1	9,8	15,9	2,9	14,3	26,2	11,9	4,6	2,7	0,7	100,0
m2 obytné plochy na 1 byt		52,8	49,6	48,8	47,4	39,3	56,4	56,9	56,5	74,9	65,0	52,0
m2 celkové plochy na 1 byt		82,7	79,5	77,1	73,9	60,8	86,3	90,2	88,3	114,6	91,0	81,0
obytných místností 8 m2 a více podl. pl. na 1 byt		2,32	2,42	2,49	2,47	2,29	3,12	3,15	3,00	3,62	2,00	2,74
cenzových domácností na 1 byt		1,11	1,14	1,12	1,12	1,10	1,12	1,17	1,08	1,07	1,09	1,12
bydlících osob na 1 byt		2,42	2,63	2,71	3,16	2,68	2,97	3,54	3,08	3,04	2,00	2,87
m2 obytné plochy na osobu		21,8	18,9	17,7	15,0	14,7	18,9	16,1	17,6	24,6	3,0	17,9
osob na 1 obytnou místnost 8 m2 a více podl. pl.		1,04	1,09	1,11	1,28	1,17	0,95	1,12	1,07	0,84	****	1,06
Z úhrnu bytového fondu:												
byty ve vlastním domě	abs.	81	66	130	17	33	251	96	36	36	2	748
	v %	10,8	8,8	17,4	2,3	4,4	33,6	12,8	4,8	4,8	0,3	100,0
m2 obytné plochy na 1 byt		58,9	60,6	58,1	56,5	59,4	64,3	70,1	77,4	78,1	X	64,0
m2 celkové plochy na 1 byt		93,6	97,5	90,6	90,8	98,4	98,1	113,2	122,5	120,0	X	100,3
obytných místností 8 m2 a více podl. pl. na 1 byt		2,78	2,76	3,00	2,88	3,03	3,52	3,84	4,23	3,83	X	3,34
cenzových domácností na 1 byt		1,10	1,21	1,17	1,12	1,24	1,16	1,25	1,11	1,08	1,00	1,17
bydlících osob na 1 byt		2,38	2,88	2,88	2,47	2,52	2,98	3,95	4,00	3,17	2,50	3,04
m2 obytné plochy na osobu		24,7	21,0	19,9	22,9	23,6	21,5	17,8	18,8	24,7	-	20,9
osob na 1 obytnou místnost 8 m2 a více podl. pl.		0,86	1,04	0,97	0,86	0,83	0,85	1,03	0,97	0,83	X	0,92

Tab. č. 361 Ukazatele úrovně bydlení a bytového fondu  
podle období výstavby nebo rekonstrukce domu a podle druhu domu

Králíky

Průměrný počet	Byty v domech postavených nebo rekonstruovaných v období										Byty celkem	
	do r. 1899	1900 - 1919	1920 - 1945	1946 - 1960	1961 - 1970	1971 - 1980	1981 - 1990	1991 - 1995	1996 a později	nezjištěno		
byty v osobním vlastnictví	abs.	3	13	53	12	39	24	4	-	1	-	149
	v %	2,0	8,7	35,6	8,1	26,2	16,1	2,7	-	0,7	-	100,0
m2 obytné plochy na 1 byt		48,7	31,5	36,8	49,6	35,8	41,7	69,8	X	54,0	X	39,1
m2 celkové plochy na 1 byt		83,3	56,5	61,1	75,4	55,7	65,7	110,5	X	87,0	X	63,1
obytných místností 8 m2 a více podl. pl. na 1 byt		2,00	1,46	1,91	2,75	2,13	2,33	4,00	X	3,00	X	2,13
cenzových domácností na 1 byt		1,33	1,00	1,04	1,08	1,15	1,00	1,00	X	1,00	X	1,07
bydlících osob na 1 byt		3,33	2,00	2,51	3,58	2,67	2,21	3,75	X	4,00	X	2,60
m2 obytné plochy na osobu		14,6	15,8	14,7	13,8	13,4	18,9	18,6	X	13,5	X	15,0
osob na 1 obytnou místnost 8 m2 a více podl. pl.		1,67	1,37	1,32	1,30	1,25	0,95	0,94	X	1,33	X	1,22
družstevní byty	abs.	-	-	-	4	-	25	-	14	-	-	43
	v %	-	-	-	9,3	-	58,1	-	32,6	-	-	100,0
m2 obytné plochy na 1 byt		X	X	X	30,0	X	48,1	X	46,9	X	X	46,0
m2 celkové plochy na 1 byt		X	X	X	46,3	X	69,5	X	69,9	X	X	67,4
obytných místností 8 m2 a více podl. pl. na 1 byt		X	X	X	1,75	X	2,92	X	2,57	X	X	2,70
cenzových domácností na 1 byt		X	X	X	1,00	X	1,08	X	1,00	X	X	1,05
bydlících osob na 1 byt		X	X	X	2,00	X	3,04	X	2,86	X	X	2,88
m2 obytné plochy na osobu		X	X	X	15,0	X	15,8	X	16,4	X	X	16,0
osob na 1 obytnou místnost 8 m2 a více podl. pl.		X	X	X	1,14	X	1,04	X	1,11	X	X	1,07
nájemní byty	abs.	86	63	52	13	147	83	89	23	6	1	563
	v %	15,3	11,2	9,2	2,3	26,1	14,7	15,8	4,1	1,1	0,2	100,0
m2 obytné plochy na 1 byt		46,3	40,9	36,4	37,9	35,7	45,6	41,2	29,5	63,8	65,0	40,4
m2 celkové plochy na 1 byt		70,4	63,9	56,2	58,8	54,0	70,7	61,8	47,9	90,2	91,0	61,8
obytných místností 8 m2 a více podl. pl. na 1 byt		1,85	2,17	1,88	1,92	2,18	2,40	2,35	1,43	2,67	2,00	2,13
cenzových domácností na 1 byt		1,13	1,10	1,12	1,08	1,06	1,10	1,09	1,04	1,00	2,00	1,09
bydlících osob na 1 byt		2,44	2,67	2,73	3,62	2,70	2,99	3,06	1,91	2,33	4,00	2,75
m2 obytné plochy na osobu		19,0	15,3	13,1	10,5	13,2	15,3	13,5	15,4	27,4	16,3	14,7
osob na 1 obytnou místnost 8 m2 a více podl. pl.		1,32	1,23	1,48	1,88	1,24	1,25	1,30	1,33	0,88	2,00	1,29

Tab. č. 362 Trvale obydlené byty podle vybavení a rekreačních možností bytové domácnosti a podle počtu, druhu a velikosti cenzových domácností v bytě, ekonomické aktivity, postavení v zaměstnání a věku osoby v čele CD uživatele bytu a právního důvodu užívání bytu (absolutní údaje)

Králíky

Charakteristika souboru	Vybavení bytové domácnosti											Počet bytů celkem	
	osobní automobil		telefon			rekreační objekt				osobní počítač			
	jeden	dva nebo více	pouze pevný	pouze mobilní	pevný i mobilní	vlastní	v trvalém nájmu	ve spolu-vlastnictví	bezplatné užívání	s připojením na internet	bez připojení na internet		
A. 1 CD v bytě													
úplná rodina bez závislých dětí	292	26	244	53	76	58	2	9	8	18	17	483	
úplná rodina se závislými dětmi													
1	84	18	57	29	49	13	-	2	3	18	20	157	
2	159	16	101	35	70	17	2	6	6	23	36	254	
3	35	1	25	8	14	2	1	1	2	1	8	55	
4+	7	-	5	3	1	1	-	1	1	-	-	12	
celkem	285	35	188	75	134	33	3	10	12	42	64	478	
neúplná rodina bez závislých dětí	20	1	19	13	5	7	-	1	1	1	2	61	
neúplná rodina se závislými dětmi													
1	12	-	12	5	8	2	-	-	-	1	1	47	
2	4	-	8	5	2	-	-	-	-	1	2	32	
3+	3	1	-	3	5	-	-	-	1	-	3	10	
celkem	19	1	20	13	15	2	-	-	1	2	6	89	
vícečlenná nerodinná domácnost	7	1	8	3	1	1	-	-	1	-	-	18	
domácnost jednotlivce	59	6	121	45	13	12	6	4	5	2	11	356	
celkem	682	70	600	202	244	113	11	24	28	65	100	1485	
počet osob v bytě													
1	59	6	121	45	13	12	6	4	5	2	11	356	
2	217	11	187	47	50	48	2	6	8	11	12	409	
3	141	23	101	50	69	19	-	6	2	21	15	274	
4	193	20	138	42	83	24	2	6	8	25	45	324	
5	61	6	41	13	26	8	1	-	4	6	15	99	
6+	11	4	12	5	3	2	-	2	1	-	2	23	
celkem	682	70	600	202	244	113	11	24	28	65	100	1485	
Ekonomická aktivita osoby v čele CD:													
zaměstnaní celkem	480	56	319	140	215	71	7	15	24	61	87	887	
z toho:													
zaměstnavatelé	21	10	8	1	25	8	-	1	-	6	7	36	
zaměstnanci	386	32	275	119	146	52	6	11	19	41	63	738	
samostatně činní	66	14	35	16	43	11	1	3	5	13	17	106	
z počtu zaměstnaných - prac. důchodci	17	1	19	2	6	4	-	-	3	1	-	36	
nezaměstnaní	19	-	22	15	6	1	2	-	-	-	2	71	
ekonomicky neaktivní celkem	182	14	259	46	23	41	2	9	4	4	10	524	
z toho nepracující důchodci	178	14	257	45	21	41	2	9	4	2	10	513	
nezjištěná ekonomická aktivita	1	-	-	1	-	-	-	-	-	-	1	3	
úhrnem	682	70	600	202	244	113	11	24	28	65	100	1485	
Věk osoby v čele CD:													
- 24	11	-	3	11	6	-	-	-	1	1	3	33	
25 - 29	41	2	19	32	18	2	2	1	4	10	3	89	
30 - 39	125	10	88	47	57	5	4	4	8	16	27	273	
40 - 49	172	16	117	38	74	34	1	6	6	23	42	302	
50 - 59	167	26	137	36	61	31	2	5	2	12	16	329	
60 - 69	123	12	144	25	24	27	2	4	5	1	9	262	
70+	43	4	92	13	4	14	-	4	2	2	-	197	
nezjištěno	-	-	-	-	-	-	-	-	-	-	-	-	
celkem	682	70	600	202	244	113	11	24	28	65	100	1485	

Tab. č. 362 Trvale obydlené byty podle vybavení a rekreačních možností bytové domácnosti a podle počtu, druhu a velikosti cenzových domácností v bytě, ekonomické aktivity, postavení v zaměstnání a věku osoby v čele CD uživatele bytu a právního důvodu užívání bytu (absolutní údaje)

Králíky

Charakteristika souboru	Vybavení bytové domácnosti											Počet bytů celkem
	osobní automobil		telefon			rekreační objekt				osobní počítač		
	jeden	dva nebo více	pouze pevný	pouze mobilní	pevný i mobilní	vlastní	v trvalém nájmu	ve spolu-vlastnictví	bezplatné užívání	s připojením na internet	bez připojení na internet	
Právní důvod užívání bytu:												
ve vlastním domě	343	49	313	70	119	52	-	9	15	39	42	639
v osobním vlastnictví	71	2	66	21	21	13	-	6	3	5	6	140
nájemní	180	13	148	92	66	40	9	7	7	10	39	514
člen bytového družstva	27	1	21	4	11	1	1	1	2	4	4	41
člen družstva nájemců	3	1	-	2	3	1	-	-	-	2	-	10
ostatní	58	4	52	13	24	6	1	1	1	5	9	135
nezjištěno	-	-	-	-	-	-	-	-	-	-	-	6
celkem	682	70	600	202	244	113	11	24	28	65	100	1485
B. 2+ CD v bytě												
rodiče a děti:												
2 úplné rodiny	11	4	8	2	7	-	-	-	1	2	-	18
ostatní rodiny	13	1	7	1	5	1	-	1	-	-	1	18
rodinná domácnost a jednotlivců	33	2	21	14	14	2	-	-	2	1	4	66
2 CD jednotlivců	7	-	8	2	1	1	1	1	-	2	-	22
jiné dvě domácnosti	23	9	20	7	8	4	1	-	-	4	7	44
3+ CD v bytě	8	2	7	2	4	1	-	1	-	-	1	17
celkem	95	18	71	28	39	9	2	3	3	9	13	185
počet závislých dětí v bytě												
0	37	2	31	9	9	4	1	1	-	3	2	69
1	26	5	20	7	11	2	1	1	-	1	3	51
2	19	9	14	9	12	3	-	1	2	4	5	43
3	11	1	6	2	5	-	-	-	1	-	3	16
4+	2	1	-	1	2	-	-	-	-	1	-	6
celkem	95	18	71	28	39	9	2	3	3	9	13	185
počet osob v bytě												
1	x	x	x	x	x	x	x	x	x	x	x	x
2	7	-	8	2	1	1	1	1	-	2	-	22
3	12	-	11	7	4	2	-	-	-	1	-	29
4	22	3	13	6	10	2	1	1	2	-	3	37
5	25	4	23	3	8	2	-	1	-	3	3	44
6+	29	11	16	10	16	2	-	-	1	3	7	53
celkem	95	18	71	28	39	9	2	3	3	9	13	185
Právní důvod užívání bytu:												
ve vlastním domě	66	16	50	14	29	4	-	3	2	7	11	109
v osobním vlastnictví	4	-	3	1	1	3	-	-	-	-	-	9
nájemní	15	1	13	9	6	2	2	-	1	-	2	49
člen bytového družstva	2	-	-	1	-	-	-	-	-	-	-	2
člen družstva nájemců	-	1	-	-	1	-	-	-	-	-	-	1
ostatní	8	-	5	3	-	-	-	-	-	2	-	15
nezjištěno	-	-	-	-	-	-	-	-	-	-	-	-
celkem	95	18	71	28	39	9	2	3	3	9	13	185
Byty celkem	777	88	671	230	283	122	13	27	31	74	113	1670

Tab. č. 364 Neobydlené byty v trvale obydlených domech  
podle důvodu neobydlenosti bytu a podle druhu domu, období  
výstavby nebo rekonstrukce domu, právního důvodu užívání bytu  
a materiálu nosných zdí domu

Králíky

Druh domu, období výstavby nebo rekonstrukce domu, právní důvod užívání bytu, materiál nosných zdí domu	Důvody neobydlenosti bytu								Počet neobydl. bytů celkem
	obydlen přechodně	změna uživatele	slouží k rekreaci	přestavba bytu	neobydlen po kolaudaci	pozůstalostní nebo soudní řízení	nezpůsobilý k bydlení	jiný důvod	
<b>Rodinné domy</b>									
- 1919 a nezjištěno	-	-	-	2	-	-	2	3	7
1920 - 1945	-	-	-	-	-	-	1	4	5
1946 - 1960	-	-	-	-	-	-	1	1	2
1961 - 1980	-	1	-	2	-	1	1	4	9
1981 - 2001	-	-	-	-	-	-	-	1	1
byt ve vlastním domě	-	-	-	3	-	1	2	7	13
byt v osobním vlastnictví	-	-	-	-	-	-	-	-	-
byt nájemní	-	-	-	-	-	-	-	-	-
byt člena bytového družstva	-	-	-	-	-	-	-	-	-
byt práv. os. za účelem privatizace	-	-	-	-	-	-	-	-	-
jiný důvod užívání bytu	-	-	-	-	-	-	-	1	1
nejz. právní důvod užívání bytu	-	1	-	1	-	-	3	5	10
celkem	-	1	-	4	-	1	5	13	24
<b>Z počtu rodinných domů:</b>									
rod. domy - samostatné	-	-	-	4	-	-	4	11	19
rod. domy - dvojdomky	-	-	-	-	-	1	1	-	2
<b>Byty podle materiálu nosných zdí domu:</b>									
cihly, tvárnice, cihlové bloky	-	1	-	1	-	1	2	5	10
kámen a cihly	-	-	-	3	-	-	2	6	11
stěnové panely	-	-	-	-	-	-	-	-	-
ostatní	-	-	-	-	-	-	-	1	1
nezjištěno	-	-	-	-	-	-	1	1	2
<b>Bytové domy</b>									
- 1919 a nezjištěno	1	1	-	1	-	-	-	2	5
1920 - 1945	1	-	-	-	-	-	-	-	1
1946 - 1960	-	-	-	-	-	-	-	-	-
1961 - 1980	2	2	-	-	-	-	-	1	5
1981 - 2001	4	-	-	-	-	-	-	1	5
byt ve vlastním domě	-	-	-	1	-	-	-	-	1
byt v osobním vlastnictví	-	1	-	-	-	-	-	-	1
byt nájemní	4	1	-	-	-	-	-	2	7
byt člena bytového družstva	1	1	-	-	-	-	-	-	2
byt práv. os. za účelem privatizace	-	-	-	-	-	-	-	-	-
jiný důvod užívání bytu	1	-	-	-	-	-	-	-	1
nejz. právní důvod užívání bytu	2	-	-	-	-	-	-	2	4
celkem	8	3	-	1	-	-	-	4	16
<b>Byty podle materiálu nosných zdí domu:</b>									
cihly, tvárnice, cihlové bloky	5	2	-	-	-	-	-	2	9
kámen a cihly	3	1	-	1	-	-	-	2	7
stěnové panely	-	-	-	-	-	-	-	-	-
ostatní	-	-	-	-	-	-	-	-	-
nezjištěno	-	-	-	-	-	-	-	-	-

Tab. č. 364 Neobydlené byty v trvale obydlených domech  
podle důvodu neobydlenosti bytu a podle druhu domu, období  
výstavby nebo rekonstrukce domu, právního důvodu užívání bytu  
a materiálu nosných zdí domu

Králíky

Druh domu, období výstavby nebo rekonstrukce domu, právní důvod užívání bytu, materiál nosných zdí domu	Důvody neobydlenosti bytu								Počet neobydl. bytů celkem
	obydlen přechodně	změna uživatele	slouží k rekreaci	přestavba bytu	neobydlen po kolaudaci	pozůstalostní nebo soudní řízení	nezpůsobilý k bydlení	jiný důvod	
Ostatní budovy									
- 1919 a nezjištěno	1	-	-	-	-	-	-	2	3
1920 - 1945	-	-	-	-	-	-	-	-	-
1946 - 1960	-	-	-	-	-	-	-	-	-
1961 - 1980	-	-	-	-	-	-	-	-	-
1981 - 2001	1	-	-	-	-	-	-	1	2
byť ve vlastním domě	-	-	-	-	-	-	-	-	-
byť v osobním vlastnictví	-	-	-	-	-	-	-	-	-
byť nájemní	2	-	-	-	-	-	-	2	4
byť člena bytového družstva	-	-	-	-	-	-	-	-	-
byť práv. os. za účelem privatizace	-	-	-	-	-	-	-	-	-
jiný důvod užívání bytu	-	-	-	-	-	-	-	1	1
nejz. právní důvod užívání bytu	-	-	-	-	-	-	-	-	-
celkem	2	-	-	-	-	-	-	3	5
Byty podle materiálu nosných zdí domu:									
cihly, tvárnice, cihlové bloky	1	-	-	-	-	-	-	1	2
kámen a cihly	1	-	-	-	-	-	-	1	2
stěnové panely	-	-	-	-	-	-	-	-	-
ostatní	-	-	-	-	-	-	-	1	1
nezjištěno	-	-	-	-	-	-	-	-	-
Domovní fond úhrnem									
- 1919 a nezjištěno	2	1	-	3	-	-	2	7	15
1920 - 1945	1	-	-	-	-	-	1	4	6
1946 - 1960	-	-	-	-	-	-	1	1	2
1961 - 1980	2	3	-	2	-	1	1	5	14
1981 - 2001	5	-	-	-	-	-	-	3	8
byť ve vlastním domě	-	-	-	4	-	1	2	7	14
byť v osobním vlastnictví	-	1	-	-	-	-	-	-	1
byť nájemní	6	1	-	-	-	-	-	4	11
byť člena bytového družstva	1	1	-	-	-	-	-	-	2
byť práv. os. za účelem privatizace	-	-	-	-	-	-	-	-	-
jiný důvod užívání bytu	1	-	-	-	-	-	-	2	3
nejz. právní důvod užívání bytu	2	1	-	1	-	-	3	7	14
celkem	10	4	-	5	-	1	5	20	45
Byty podle materiálu nosných zdí domu:									
cihly, tvárnice, cihlové bloky	6	3	-	1	-	1	2	8	21
kámen a cihly	4	1	-	4	-	-	2	9	20
stěnové panely	-	-	-	-	-	-	-	-	-
ostatní	-	-	-	-	-	-	-	2	2
nezjištěno	-	-	-	-	-	-	1	1	2

Tab. č. 450 Cenzové domácnosti podle druhu domácnosti a podle způsobu ubytování a spolubydlících jednotlivců, cenzové domácnosti spolubydlící podle vztahu osoby v jejich čele k uživateli bytu a společně hospodařící cenzové domácnosti podle vztahu osoby v jejich čele k osobě v čele hospodařící domácnosti

Králíky

Způsob ubytování cenzové domácnosti	Úplné rodiny					Neúplné rodiny			Vícečlenné nerodinné domácnosti	Domácnosti jednotlivců			Domácnosti úhrnem
	bez záv. dětí		se záv. dětmi		celkem	bez závislých dětí	se závislými dětmi	celkem		ve vlastním bytě	v jiném bytě	podnájem- níci	
	ženy ek. aktivní	ženy ostatní	ženy ek. aktivní	ženy ostatní									
I. Způsob ubytování CD													
1. CD bydlící v bytech celkem	247	334	441	109	1131	74	152	226	23	386	99	8	1873
v bytě bydlí:													
1 cenzová domácnost	188	295	392	86	961	61	89	150	18	356	x	x	1485
2 cenzové domácnosti	53	38	43	19	153	10	57	67	5	28	77	6	336
v tom:													
rodinné	53	38	43	19	153	10	57	67	x	x	x	x	220
ostatní	x	x	x	x	x	x	x	x	5	28	77	6	116
3 cenzové domácnosti	5	1	6	4	16	3	5	8	-	2	20	2	48
4+ cenzové domácnosti	1	-	-	-	1	-	1	1	-	-	2	-	4
2. CD bydlící mimo byty celkem	-	-	-	-	-	-	1	1	-	10	-	-	11
v tom:													
mobilní (pohyblivé) obydlí	-	-	-	-	-	-	-	-	-	-	-	-	-
nouzové obydlí	-	-	-	-	-	-	1	1	-	9	-	-	10
rekreační chata, chalupa	-	-	-	-	-	-	-	-	-	1	-	-	1
Úhrn cenz. domácností (1.- 2.)	247	334	441	109	1131	74	153	227	23	396	99	8	1884
II. Další jednotlivé osoby v CD													
1. Žádná další osoba celkem	234	319	426	105	1084	71	144	215	-	396	99	8	1802
podíl z úhrnu CD v %	94,7	95,5	96,6	96,3	95,8	95,9	94,1	94,7	-	100,0	100,0	100,0	95,6
2. Jedna další osoba celkem	12	14	15	4	45	1	8	9	22	x	x	x	76
v tom:													
matka - tchýně	9	9	10	2	30	1	4	5	1	x	x	x	36
otec - tchán	1	3	2	1	7	-	3	3	-	x	x	x	10
jiný příbuzný	2	2	3	1	8	-	1	1	19	x	x	x	28
cizí osoba	-	-	-	-	-	-	-	-	2	x	x	x	2
3. Dvě další osoby celkem	1	1	-	-	2	2	1	3	-	x	x	x	5
v tom jedna je:													
matka - tchýně	1	-	-	-	1	1	1	2	-	x	x	x	3
otec - tchán	-	1	-	-	1	-	-	-	-	x	x	x	1
jiná osoba	-	-	-	-	-	1	-	1	-	x	x	x	1
4. Tři, event. více dalších osob celkem	-	-	-	-	-	-	-	-	1	x	x	x	1
Spolubydl. osoby úhrnem (2.- 4.)	13	15	15	4	47	3	9	12	23	x	x	x	82
Úhrn cenz. domácností (1.- 4.)	247	334	441	109	1131	74	153	227	23	396	99	8	1884



Tab. č. 450 Cenzové domácnosti podle druhu domácnosti a podle způsobu ubytování a spolubydlících jednotlivců, cenzové domácnosti spolubydlící podle vztahu osoby v jejich čele k uživateli bytu a společně hospodařící cenzové domácnosti podle vztahu osoby v jejich čele k osobě v čele hospodařící domácnosti

Králíky

Způsob ubytování cenzové domácnosti	Úplné rodiny				celkem	Neúplné rodiny			Vícečlenné nerodinné domácnosti	Domácnosti jednotlivců			Domácnosti úhrnem	
	bez záv. dětí		se záv. dětmi			celkem	bez závislých dětí	se závislými dětmi		celkem	ve vlastním bytě	v jiném bytě		podnájem- níci
	ženy ek. aktivní	ženy ostatní	ženy ek. aktivní	ženy ostatní										
III. CD spolubydlící v bytě														
vztah osoby v jejich čele k uživateli bytu:														
uživatel bytu, manžel	48	37	29	7	121	10	20	30	2	30	x	x	183	
děti	4	-	9	6	19	-	34	34	2	x	53	x	108	
zeťové a snachy	4	-	8	8	20	-	-	-	-	x	-	x	20	
vnuci (pravnuci)	-	-	-	-	-	-	1	1	1	x	3	x	5	
rodiče	1	2	1	-	4	3	-	3	-	x	10	x	17	
ostatní příbuzní	1	-	1	2	4	-	3	3	-	x	3	x	10	
podnájemníci	-	-	-	-	-	-	2	2	-	x	x	x	10	
ostatní cizí osoby	1	-	1	-	2	-	3	3	-	x	30	x	35	
Úhrn spolubydlících CD	59	39	49	23	170	13	63	76	5	30	99	8	388	
IV. Společně hospodařící CD podle vztahu osoby v jejich čele k osobě v čele HD:														
osoba v čele HD	14	12	6	2	34	3	-	3	-	-	-	-	37	
děti	3	-	3	2	8	-	19	19	-	-	-	x	27	
zeťové a snachy	1	-	2	3	6	-	-	-	-	-	-	x	6	
vnuci	-	-	-	-	-	-	-	-	-	-	-	x	-	
rodiče	1	-	-	-	1	1	-	1	-	-	-	x	2	
ostatní příbuzní	-	-	-	1	1	-	1	1	-	-	-	x	2	
cizí osoby	-	-	-	-	-	-	-	-	-	-	-	x	-	
Úhrn spol. hospodařících CD	19	12	11	8	50	4	20	24	-	-	-	-	74	
V. Počet členů CD														
v bytě s 1 CD	522	674	1588	353	3137	137	266	403	39	356	x	x	3935	
2 CD	131	92	168	75	466	25	146	171	10	28	77	6	758	
3+ CD	16	3	21	12	52	6	14	20	-	2	22	2	98	
celkem	669	769	1777	440	3655	168	426	594	49	386	99	8	4791	
v CD mimo bytový fond	-	-	-	-	-	-	3	3	-	10	-	-	13	
Počet členů celkem	669	769	1777	440	3655	168	429	597	49	396	99	8	4804	

1. Zaměstnané osoby, zaměstnavatelé,  
samostatně činníTab. č. 451 Cenzové domácnosti podle počtu členů,  
podle druhu domácnosti a počtu závislých dětí a podle  
ekonomické aktivity osoby v čele cenzové domácnosti

Králiky

Druh cenzové domácnosti	Cenzové domácnosti s počtem členů							CD celkem	%	Průměrný počet		Z úhrnu faktická man.
	1	2	3	4	5	6	7+			čl. domácn.	závisl. dětí	
1. Domácnosti rodinné úplné bez závislých dětí celkem	x	147	89	42	5	-	-	283	25,6	2,66	x	17
v tom:												
ženy ekonomicky aktivní	x	101	65	33	5	-	-	204	18,5	2,72	x	14
ženy ostatní	x	46	24	9	-	-	-	79	7,1	2,53	x	3
se závislými dětmi celkem	x	x	127	265	84	12	6	494	44,7	4,00	1,81	19
v tom:												
ženy ekonomicky aktivní s počtem dětí												
1	x	x	96	25	11	1	-	133	12,0	3,38	1,00	8
2	x	x	x	198	26	1	-	225	20,4	4,12	2,00	7
3	x	x	x	x	30	5	1	36	3,3	5,19	3,00	-
4+	x	x	x	x	x	4	2	6	0,5	6,50	4,50	-
celkem	x	x	96	223	67	11	3	400	36,2	4,01	1,80	15
ženy ostatní s počtem dětí												
1	x	x	31	4	-	-	-	35	3,2	3,11	1,00	3
2	x	x	x	38	1	-	1	40	3,6	4,10	2,00	1
3	x	x	x	x	16	-	1	17	1,5	5,12	3,00	-
4+	x	x	x	x	x	1	1	2	0,2	7,00	4,50	-
celkem	x	x	31	42	17	1	3	94	8,5	3,98	1,86	4
domácnosti rodinné úplné úhrnem	x	147	216	307	89	12	6	777	70,3	3,51	1,15	36
%	x	18,9	27,8	39,5	11,5	1,5	0,8	100,0	x	x	x	4,6
2. Domácnosti rodinné neúplné bez závislých dětí celkem	x	19	7	2	-	-	-	28	2,5	2,39	x	x
v tom:												
v čele žena	x	10	6	1	-	-	-	17	1,5	2,47	x	x
v čele muž	x	9	1	1	-	-	-	11	1,0	2,27	x	x
se závislými dětmi celkem	x	37	39	10	4	1	-	91	8,2	2,82	1,51	x
v tom:												
matka s počtem dětí												
1	x	30	11	-	1	-	-	42	3,8	2,33	1,00	x
2	x	x	24	4	1	-	-	29	2,6	3,21	2,00	x
3+	x	x	x	1	1	-	-	2	0,2	4,50	3,50	x
celkem	x	30	35	5	3	-	-	73	6,6	2,74	1,47	x
otec s počtem dětí												
1	x	7	2	2	-	-	-	11	1,0	2,55	1,00	x
2	x	x	2	2	-	-	-	4	0,4	3,50	2,00	x
3+	x	x	x	1	1	1	-	3	0,3	5,00	3,67	x
celkem	x	7	4	5	1	1	-	18	1,6	3,17	1,67	x
domácnosti rodinné neúplné úhrnem	x	56	46	12	4	1	-	119	10,8	2,72	1,15	x
%	x	47,1	38,7	10,1	3,4	0,8	-	100,0	x	x	x	x
3. Vícečlenné nerodinné domácnosti - celkem	x	12	-	-	1	-	-	13	1,2	2,23	-	x
%	x	92,3	-	-	7,7	-	-	100,0	x	x	x	x
4. Domácnosti jednotlivců - celkem	196	x	x	x	x	x	x	196	17,7	1,00	x	x
v tom:												
samostatně bydlící ve vlastním bytě	113	x	x	x	x	x	x	113	10,2	1,00	x	x
bydlící ve vlastním bytě s další CD	16	x	x	x	x	x	x	16	1,4	1,00	x	x
spolubydlící v jiném bytě	65	x	x	x	x	x	x	65	5,9	1,00	x	x
podnájemníci	2	x	x	x	x	x	x	2	0,2	1,00	x	x
Úhrn cenzových domácností	196	215	262	319	94	13	6	1105	100,0	2,97	0,93	36
%	17,7	19,5	23,7	28,9	8,5	1,2	0,5	100,0	x	x	x	3,3

## 2. Pracující důchodci

Tab. č. 451 Cenzové domácnosti podle počtu členů,  
podle druhu domácnosti a počtu závislých dětí a podle  
ekonomické aktivity osoby v čele cenzové domácnosti

Králiky

Druh cenzové domácnosti	Cenzové domácnosti s počtem členů							CD celkem	%	Průměrný počet		Z úhrnu faktická man.
	1	2	3	4	5	6	7+			čl. domácn.	závisl. dětí	
1. Domácnosti rodinné úplné bez závislých dětí celkem	x	14	4	1	-	-	-	19	46,3	2,32	x	2
v tom:												
ženy ekonomicky aktivní	x	4	-	1	-	-	-	5	12,2	2,40	x	-
ženy ostatní	x	10	4	-	-	-	-	14	34,1	2,29	x	2
se závislými dětmi celkem	x	x	1	-	-	-	-	1	2,4	3,00	1,00	-
v tom:												
ženy ekonomicky aktivní s počtem dětí												
1	x	x	1	-	-	-	-	1	2,4	3,00	1,00	-
2	x	x	x	-	-	-	-	-	-	X	X	-
3	x	x	x	x	-	-	-	-	-	X	X	-
4+	x	x	x	x	x	-	-	-	-	X	X	-
celkem	x	x	1	-	-	-	-	1	2,4	3,00	1,00	-
ženy ostatní s počtem dětí												
1	x	x	-	-	-	-	-	-	-	X	X	-
2	x	x	x	-	-	-	-	-	-	X	X	-
3	x	x	x	x	-	-	-	-	-	X	X	-
4+	x	x	x	x	x	-	-	-	-	X	X	-
celkem	x	x	-	-	-	-	-	-	-	X	X	-
domácnosti rodinné úplné úhrnem	x	14	5	1	-	-	-	20	48,8	2,35	0,05	2
%	x	70,0	25,0	5,0	-	-	-	100,0	x	x	x	10,0
2. Domácnosti rodinné neúplné bez závislých dětí celkem	x	3	-	-	-	-	-	3	7,3	2,00	x	x
v tom:												
v čele žena	x	3	-	-	-	-	-	3	7,3	2,00	x	x
v čele muž	x	-	-	-	-	-	-	-	-	X	x	x
se závislými dětmi celkem	x	-	-	-	-	-	-	-	-	X	X	x
v tom:												
matka s počtem dětí												
1	x	-	-	-	-	-	-	-	-	X	X	x
2	x	x	-	-	-	-	-	-	-	X	X	x
3+	x	x	x	-	-	-	-	-	-	X	X	x
celkem	x	-	-	-	-	-	-	-	-	X	X	x
otec s počtem dětí												
1	x	-	-	-	-	-	-	-	-	X	X	x
2	x	x	-	-	-	-	-	-	-	X	X	x
3+	x	x	x	-	-	-	-	-	-	X	X	x
celkem	x	-	-	-	-	-	-	-	-	X	X	x
domácnosti rodinné neúplné úhrnem	x	3	-	-	-	-	-	3	7,3	2,00	-	x
%	x	100,0	-	-	-	-	-	100,0	x	x	x	x
3. Vícečlenné nerodinné domácnosti - celkem	x	1	-	-	-	-	-	1	2,4	2,00	-	x
%	x	100,0	-	-	-	-	-	100,0	x	x	x	x
4. Domácnosti jednotlivců - celkem	17	x	x	x	x	x	x	17	41,5	1,00	x	x
v tom:												
samostatně bydlící ve vlastním bytě	15	x	x	x	x	x	x	15	36,6	1,00	x	x
bydlící ve vlastním bytě s další CD	1	x	x	x	x	x	x	1	2,4	1,00	x	x
spolubydlící v jiném bytě	-	x	x	x	x	x	x	-	-	X	x	x
podnájemníci	1	x	x	x	x	x	x	1	2,4	1,00	x	x
Úhrn cenzových domácností	17	18	5	1	-	-	-	41	100,0	1,76	0,02	2
%	41,5	43,9	12,2	2,4	-	-	-	100,0	x	x	x	4,9

3. Nezaměstnaní

Tab. č. 451 Cenzové domácnosti podle počtu členů,  
podle druhu domácnosti a počtu závislých dětí a podle  
ekonomické aktivity osoby v čele cenzové domácnosti

Králíky

Druh cenzové domácnosti	Cenzové domácnosti s počtem členů							CD celkem	%	Průměrný počet		Z úhrnu faktická man.
	1	2	3	4	5	6	7+			čl. domácn.	závisl. dětí	
1. Domácnosti rodinné úplné bez závislých dětí celkem	x	8	5	3	-	-	-	16	15,1	2,69	x	2
v tom:												
ženy ekonomicky aktivní	x	4	4	3	-	-	-	11	10,4	2,91	x	1
ženy ostatní	x	4	1	-	-	-	-	5	4,7	2,20	x	1
se závislými dětmi celkem	x	x	5	12	7	5	2	31	29,2	4,58	2,29	7
v tom:												
ženy ekonomicky aktivní s počtem dětí												
1	x	x	2	2	1	-	-	5	4,7	3,80	1,00	1
2	x	x	x	9	1	-	-	10	9,4	4,10	2,00	4
3	x	x	x	x	3	-	-	3	2,8	5,00	3,00	-
4+	x	x	x	x	x	2	1	3	2,8	6,33	4,33	1
celkem	x	x	2	11	5	2	1	21	19,8	4,48	2,24	6
ženy ostatní s počtem dětí												
1	x	x	3	-	-	-	-	3	2,8	3,00	1,00	1
2	x	x	x	1	-	-	-	1	0,9	4,00	2,00	-
3	x	x	x	x	2	2	1	5	4,7	5,80	3,00	-
4+	x	x	x	x	x	1	-	1	0,9	6,00	4,00	-
celkem	x	x	3	1	2	3	1	10	9,4	4,80	2,40	1
domácnosti rodinné úplné úhrnem	x	8	10	15	7	5	2	47	44,3	3,94	1,51	9
%	x	17,0	21,3	31,9	14,9	10,6	4,3	100,0	x	x	x	19,1
2. Domácnosti rodinné neúplné bez závislých dětí celkem	x	2	-	-	-	-	-	2	1,9	2,00	x	x
v tom:												
v čele žena	x	2	-	-	-	-	-	2	1,9	2,00	x	x
v čele muž	x	-	-	-	-	-	-	-	-	X	x	x
se závislými dětmi celkem	x	5	6	6	1	-	-	18	17,0	3,17	1,83	x
v tom:												
matka s počtem dětí												
1	x	4	1	1	-	-	-	6	5,7	2,50	1,00	x
2	x	x	4	-	1	-	-	5	4,7	3,40	2,00	x
3+	x	x	x	5	-	-	-	5	4,7	4,00	3,00	x
celkem	x	4	5	6	1	-	-	16	15,1	3,25	1,94	x
otec s počtem dětí												
1	x	1	1	-	-	-	-	2	1,9	2,50	1,00	x
2	x	x	-	-	-	-	-	-	-	X	X	x
3+	x	x	x	-	-	-	-	-	-	X	X	x
celkem	x	1	1	-	-	-	-	2	1,9	2,50	1,00	x
domácnosti rodinné neúplné úhrnem	x	7	6	6	1	-	-	20	18,9	3,05	1,65	x
%	x	35,0	30,0	30,0	5,0	-	-	100,0	x	x	x	x
3. Vícečlenné nerodinné domácnosti - celkem	x	1	-	-	-	-	-	1	0,9	2,00	-	x
%	x	100,0	-	-	-	-	-	100,0	x	x	x	x
4. Domácnosti jednotlivců - celkem	38	x	x	x	x	x	x	38	35,8	1,00	x	x
v tom:												
samostatně bydlící ve vlastním bytě	23	x	x	x	x	x	x	23	21,7	1,00	x	x
bydlící ve vlastním bytě s další CD	1	x	x	x	x	x	x	1	0,9	1,00	x	x
spolubydlící v jiném bytě	11	x	x	x	x	x	x	11	10,4	1,00	x	x
podnájemníci	3	x	x	x	x	x	x	3	2,8	1,00	x	x
Úhrn cenzových domácností	38	16	16	21	8	5	2	106	100,0	2,70	0,98	9
%	35,8	15,1	15,1	19,8	7,5	4,7	1,9	100,0	x	x	x	8,5

## 4. Ostatní ekonomicky aktivní

Tab. č. 451 Cenzové domácnosti podle počtu členů,  
podle druhu domácnosti a počtu závislých dětí a podle  
ekonomické aktivity osoby v čele cenzové domácnosti

Králíky

Druh cenzové domácnosti	Cenzové domácnosti s počtem členů							CD celkem	%	Průměrný počet		Z úhrnu faktická man.
	1	2	3	4	5	6	7+			čl. domácn.	závisl. dětí	
1. Domácnosti rodinné úplné bez závislých dětí celkem	x	-	-	-	-	-	-	-	-	X	x	-
v tom:												
ženy ekonomicky aktivní	x	-	-	-	-	-	-	-	-	X	x	-
ženy ostatní	x	-	-	-	-	-	-	-	-	X	x	-
se závislými dětmi celkem	x	x	-	-	-	-	-	-	-	X	X	-
v tom:												
ženy ekonomicky aktivní s počtem dětí												
1	x	x	-	-	-	-	-	-	-	X	X	-
2	x	x	x	-	-	-	-	-	-	X	X	-
3	x	x	x	x	-	-	-	-	-	X	X	-
4+	x	x	x	x	x	-	-	-	-	X	X	-
celkem	x	x	-	-	-	-	-	-	-	X	X	-
ženy ostatní s počtem dětí												
1	x	x	-	-	-	-	-	-	-	X	X	-
2	x	x	x	-	-	-	-	-	-	X	X	-
3	x	x	x	x	-	-	-	-	-	X	X	-
4+	x	x	x	x	x	-	-	-	-	X	X	-
celkem	x	x	-	-	-	-	-	-	-	X	X	-
domácnosti rodinné úplné úhrnem	x	-	-	-	-	-	-	-	-	X	X	-
%	x	X	X	X	X	X	X	X	X	x	x	X
2. Domácnosti rodinné neúplné bez závislých dětí celkem	x	-	-	-	-	-	-	-	-	X	x	x
v tom:												
v čele žena	x	-	-	-	-	-	-	-	-	X	x	x
v čele muž	x	-	-	-	-	-	-	-	-	X	x	x
se závislými dětmi celkem	x	6	5	-	-	-	-	11	73,3	2,45	1,27	x
v tom:												
matka s počtem dětí												
1	x	6	2	-	-	-	-	8	53,3	2,25	1,00	x
2	x	x	3	-	-	-	-	3	20,0	3,00	2,00	x
3+	x	x	x	-	-	-	-	-	-	X	X	x
celkem	x	6	5	-	-	-	-	11	73,3	2,45	1,27	x
otec s počtem dětí												
1	x	-	-	-	-	-	-	-	-	X	X	x
2	x	x	-	-	-	-	-	-	-	X	X	x
3+	x	x	x	-	-	-	-	-	-	X	X	x
celkem	x	-	-	-	-	-	-	-	-	X	X	x
domácnosti rodinné neúplné úhrnem	x	6	5	-	-	-	-	11	73,3	2,45	1,27	x
%	x	54,5	45,5	-	-	-	-	100,0	x	x	x	x
3. Vícečlenné nerodinné domácnosti - celkem	x	-	-	-	-	-	-	-	-	X	x	x
%	x	X	X	X	X	X	X	X	X	x	x	x
4. Domácnosti jednotlivců - celkem	4	x	x	x	x	x	x	4	26,7	1,00	x	x
v tom:												
samostatně bydlící ve vlastním bytě	1	x	x	x	x	x	x	1	6,7	1,00	x	x
bydlící ve vlastním bytě s další CD	-	x	x	x	x	x	x	-	-	X	x	x
spolubydlící v jiném bytě	2	x	x	x	x	x	x	2	13,3	1,00	x	x
podnájemníci	1	x	x	x	x	x	x	1	6,7	1,00	x	x
Úhrn cenzových domácností	4	6	5	-	-	-	-	15	100,0	2,07	0,93	-
%	26,7	40,0	33,3	-	-	-	-	100,0	x	x	x	-

5. Nepracující důchodci

**Tab. č. 451 Cenzové domácnosti podle počtu členů, podle druhu domácnosti a počtu závislých dětí a podle ekonomické aktivity osoby v čele cenzové domácnosti**

Králíky

Druh cenzové domácnosti	Cenzové domácnosti s počtem členů							CD celkem	%	Průměrný počet		Z úhrnu faktická man.
	1	2	3	4	5	6	7+			čl. domácn.	závisl. dětí	
1. Domácnosti rodinné úplné bez závislých dětí celkem	x	205	47	9	2	-	-	263	45,7	2,27	x	11
v tom:												
ženy ekonomicky aktivní	x	15	8	3	1	-	-	27	4,7	2,63	x	3
ženy ostatní	x	190	39	6	1	-	-	236	41,0	2,23	x	8
se závislými dětmi celkem	x	x	10	8	3	3	-	24	4,2	3,96	1,75	-
v tom:												
ženy ekonomicky aktivní s počtem dětí												
1	x	x	6	-	1	-	-	7	1,2	3,29	1,00	-
2	x	x	x	8	-	-	-	8	1,4	4,00	2,00	-
3	x	x	x	x	2	2	-	4	0,7	5,50	3,00	-
4+	x	x	x	x	x	-	-	-	-	X	X	-
celkem	x	x	6	8	3	2	-	19	3,3	4,05	1,84	-
ženy ostatní s počtem dětí												
1	x	x	4	-	-	-	-	4	0,7	3,00	1,00	-
2	x	x	x	-	-	-	-	-	-	X	X	-
3	x	x	x	x	-	1	-	1	0,2	6,00	3,00	-
4+	x	x	x	x	x	-	-	-	-	X	X	-
celkem	x	x	4	-	-	1	-	5	0,9	3,60	1,40	-
domácnosti rodinné úplné úhrnem	x	205	57	17	5	3	-	287	49,8	2,41	0,15	11
%	x	71,4	19,9	5,9	1,7	1,0	-	100,0	x	x	x	3,8
2. Domácnosti rodinné neúplné bez závislých dětí celkem	x	34	5	2	-	-	-	41	7,1	2,22	x	x
v tom:												
v čele žena	x	30	4	2	-	-	-	36	6,3	2,22	x	x
v čele muž	x	4	1	-	-	-	-	5	0,9	2,20	x	x
se závislými dětmi celkem	x	4	2	2	-	-	-	8	1,4	2,75	1,13	x
v tom:												
matka s počtem dětí												
1	x	2	1	2	-	-	-	5	0,9	3,00	1,00	x
2	x	x	1	-	-	-	-	1	0,2	3,00	2,00	x
3+	x	x	x	-	-	-	-	-	-	X	X	x
celkem	x	2	2	2	-	-	-	6	1,0	3,00	1,17	x
otec s počtem dětí												
1	x	2	-	-	-	-	-	2	0,3	2,00	1,00	x
2	x	x	-	-	-	-	-	-	-	X	X	x
3+	x	x	x	-	-	-	-	-	-	X	X	x
celkem	x	2	-	-	-	-	-	2	0,3	2,00	1,00	x
domácnosti rodinné neúplné úhrnem	x	38	7	4	-	-	-	49	8,5	2,31	0,18	x
%	x	77,6	14,3	8,2	-	-	-	100,0	x	x	x	x
3. Vícečlenné nerodinné domácnosti - celkem	x	7	-	-	-	-	-	7	1,2	2,00	-	x
%	x	100,0	-	-	-	-	-	100,0	x	x	x	x
4. Domácnosti jednotlivců - celkem	233	x	x	x	x	x	x	233	40,5	1,00	x	x
v tom:												
samostatně bydlící ve vlastním bytě	208	x	x	x	x	x	x	208	36,1	1,00	x	x
bydlící ve vlastním bytě s další CD	11	x	x	x	x	x	x	11	1,9	1,00	x	x
spolubydlící v jiném bytě	14	x	x	x	x	x	x	14	2,4	1,00	x	x
podnájemníci	-	x	x	x	x	x	x	-	-	X	X	x
Úhrn cenzových domácností	233	250	64	21	5	3	-	576	100,0	1,83	0,09	11
%	40,5	43,4	11,1	3,6	0,9	0,5	-	100,0	x	x	x	1,9

6. Ostatní ekonomicky neaktivní

**Tab. č. 451 Cenzové domácnosti podle počtu členů, podle druhu domácnosti a počtu závislých dětí a podle ekonomické aktivity osoby v čele cenzové domácnosti**

Králíky

Druh cenzové domácnosti	Cenzové domácnosti s počtem členů							CD celkem	%	Průměrný počet		Z úhrnu faktická man.
	1	2	3	4	5	6	7+			čl. domácn.	závisl. dětí	
1. Domácnosti rodinné úplné bez závislých dětí celkem	x	-	-	-	-	-	-	-	-	X	x	-
v tom:												
ženy ekonomicky aktivní	x	-	-	-	-	-	-	-	-	X	x	-
ženy ostatní	x	-	-	-	-	-	-	-	-	X	x	-
se závislými dětmi celkem	x	x	-	-	-	-	-	-	-	X	X	-
v tom:												
ženy ekonomicky aktivní s počtem dětí												
1	x	x	-	-	-	-	-	-	-	X	X	-
2	x	x	x	-	-	-	-	-	-	X	X	-
3	x	x	x	x	-	-	-	-	-	X	X	-
4+	x	x	x	x	x	-	-	-	-	X	X	-
celkem	x	x	-	-	-	-	-	-	-	X	X	-
ženy ostatní s počtem dětí												
1	x	x	-	-	-	-	-	-	-	X	X	-
2	x	x	x	-	-	-	-	-	-	X	X	-
3	x	x	x	x	-	-	-	-	-	X	X	-
4+	x	x	x	x	x	-	-	-	-	X	X	-
celkem	x	x	-	-	-	-	-	-	-	X	X	-
domácnosti rodinné úplné úhrnem	x	-	-	-	-	-	-	-	-	X	X	-
%	x	X	X	X	X	X	X	X	X	x	x	X
2. Domácnosti rodinné neúplné bez závislých dětí celkem	x	-	-	-	-	-	-	-	-	X	x	x
v tom:												
v čele žena	x	-	-	-	-	-	-	-	-	X	x	x
v čele muž	x	-	-	-	-	-	-	-	-	X	x	x
se závislými dětmi celkem	x	14	7	3	1	-	-	25	73,5	2,64	1,48	x
v tom:												
matka s počtem dětí												
1	x	14	1	-	-	-	-	15	44,1	2,07	1,00	x
2	x	x	6	2	-	-	-	8	23,5	3,25	2,00	x
3+	x	x	x	1	1	-	-	2	5,9	4,50	3,00	x
celkem	x	14	7	3	1	-	-	25	73,5	2,64	1,48	x
otec s počtem dětí												
1	x	-	-	-	-	-	-	-	-	X	X	x
2	x	x	-	-	-	-	-	-	-	X	X	x
3+	x	x	x	-	-	-	-	-	-	X	X	x
celkem	x	-	-	-	-	-	-	-	-	X	X	x
domácnosti rodinné neúplné úhrnem	x	14	7	3	1	-	-	25	73,5	2,64	1,48	x
%	x	56,0	28,0	12,0	4,0	-	-	100,0	x	x	x	x
3. Vícečlenné nerodinné domácnosti - celkem	x	-	-	-	-	-	-	-	-	X	X	x
%	x	X	X	X	X	X	X	X	X	x	x	x
4. Domácnosti jednotlivců - celkem	9	x	x	x	x	x	x	9	26,5	1,00	x	x
v tom:												
samostatně bydlící ve vlastním bytě	3	x	x	x	x	x	x	3	8,8	1,00	x	x
bydlící ve vlastním bytě s další CD	1	x	x	x	x	x	x	1	2,9	1,00	x	x
spolubydlící v jiném bytě	4	x	x	x	x	x	x	4	11,8	1,00	x	x
podnájemníci	1	x	x	x	x	x	x	1	2,9	1,00	x	x
Úhrn cenzových domácností	9	14	7	3	1	-	-	34	100,0	2,21	1,09	-
%	26,5	41,2	20,6	8,8	2,9	-	-	100,0	x	x	x	-

7. Ekonomická aktivita nezjištěna

Tab. č. 451 Cenzové domácnosti podle počtu členů,  
podle druhu domácnosti a počtu závislých dětí a podle  
ekonomické aktivity osoby v čele cenzové domácnosti

Králíky

Druh cenzové domácnosti	Cenzové domácnosti s počtem členů							CD celkem	%	Průměrný počet		Z úhrnu faktická man.
	1	2	3	4	5	6	7+			čl. domácn.	závisl. dětí	
1. Domácnosti rodinné úplné bez závislých dětí celkem	x	-	-	-	-	-	-	-	-	X	x	-
v tom:												
ženy ekonomicky aktivní	x	-	-	-	-	-	-	-	-	X	x	-
ženy ostatní	x	-	-	-	-	-	-	-	-	X	x	-
se závislými dětmi celkem	x	x	-	-	-	-	-	-	-	X	X	-
v tom:												
ženy ekonomicky aktivní s počtem dětí												
1	x	x	-	-	-	-	-	-	-	X	X	-
2	x	x	x	-	-	-	-	-	-	X	X	-
3	x	x	x	x	-	-	-	-	-	X	X	-
4+	x	x	x	x	x	-	-	-	-	X	X	-
celkem	x	x	-	-	-	-	-	-	-	X	X	-
ženy ostatní s počtem dětí												
1	x	x	-	-	-	-	-	-	-	X	X	-
2	x	x	x	-	-	-	-	-	-	X	X	-
3	x	x	x	x	-	-	-	-	-	X	X	-
4+	x	x	x	x	x	-	-	-	-	X	X	-
celkem	x	x	-	-	-	-	-	-	-	X	X	-
domácnosti rodinné úplné úhrnem	x	-	-	-	-	-	-	-	-	X	X	-
%	x	X	X	X	X	X	X	X	X	x	x	X
2. Domácnosti rodinné neúplné bez závislých dětí celkem	x	-	-	-	-	-	-	-	-	X	x	x
v tom:												
v čele žena	x	-	-	-	-	-	-	-	-	X	x	x
v čele muž	x	-	-	-	-	-	-	-	-	X	x	x
se závislými dětmi celkem	x	-	-	-	-	-	-	-	-	X	X	x
v tom:												
matka s počtem dětí												
1	x	-	-	-	-	-	-	-	-	X	X	x
2	x	x	-	-	-	-	-	-	-	X	X	x
3+	x	x	x	-	-	-	-	-	-	X	X	x
celkem	x	-	-	-	-	-	-	-	-	X	X	x
otec s počtem dětí												
1	x	-	-	-	-	-	-	-	-	X	X	x
2	x	x	-	-	-	-	-	-	-	X	X	x
3+	x	x	x	-	-	-	-	-	-	X	X	x
celkem	x	-	-	-	-	-	-	-	-	X	X	x
domácnosti rodinné neúplné úhrnem	x	-	-	-	-	-	-	-	-	X	X	x
%	x	X	X	X	X	X	X	X	X	x	x	x
3. Vícečlenné nerodinné domácnosti - celkem	x	1	-	-	-	-	-	1	14,3	2,00	-	x
%	x	100,0	-	-	-	-	-	100,0	x	x	-	x
4. Domácnosti jednotlivců - celkem	6	x	x	x	x	x	x	6	85,7	1,00	x	x
v tom:												
samostatně bydlící ve vlastním bytě	3	x	x	x	x	x	x	3	42,9	1,00	x	x
bydlící ve vlastním bytě s další CD	-	x	x	x	x	x	x	-	-	X	x	x
spolubydlící v jiném bytě	3	x	x	x	x	x	x	3	42,9	1,00	x	x
podnájemníci	-	x	x	x	x	x	x	-	-	X	x	x
Úhrn cenzových domácností	6	1	-	-	-	-	-	7	100,0	1,14	-	-
%	85,7	14,3	-	-	-	-	-	100,0	x	x	x	-



8. Ekonomická aktivita úhrnem

**Tab. č. 451 Cenzové domácnosti podle počtu členů, podle druhu domácnosti a počtu závislých dětí a podle ekonomické aktivity osoby v čele cenzové domácnosti**

Králíky

Druh cenzové domácnosti	Cenzové domácnosti s počtem členů							CD celkem	%	Průměrný počet		Z úhrnu faktická man.
	1	2	3	4	5	6	7+			čl. domácn.	závisl. dětí	
1. Domácnosti rodinné úplné bez závislých dětí celkem	x	374	145	55	7	-	-	581	30,8	2,48	x	32
v tom:												
ženy ekonomicky aktivní	x	124	77	40	6	-	-	247	13,1	2,71	x	18
ženy ostatní	x	250	68	15	1	-	-	334	17,7	2,30	x	14
se závislými dětmi celkem	x	x	143	285	94	20	8	550	29,2	4,03	1,83	26
v tom:												
ženy ekonomicky aktivní s počtem dětí												
1	x	x	105	27	13	1	-	146	7,7	3,38	1,00	9
2	x	x	x	215	27	1	-	243	12,9	4,12	2,00	11
3	x	x	x	x	35	7	1	43	2,3	5,21	3,00	-
4+	x	x	x	x	x	6	3	9	0,5	6,44	4,44	1
celkem	x	x	105	242	75	15	4	441	23,4	4,03	1,82	21
ženy ostatní s počtem dětí												
1	x	x	38	4	-	-	-	42	2,2	3,10	1,00	4
2	x	x	x	39	1	-	1	41	2,2	4,10	2,00	1
3	x	x	x	x	18	3	2	23	1,2	5,30	3,00	-
4+	x	x	x	x	x	2	1	3	0,2	6,67	4,33	-
celkem	x	x	38	43	19	5	4	109	5,8	4,04	1,89	5
domácnosti rodinné úplné úhrnem	x	374	288	340	101	20	8	1131	60,0	3,23	0,89	58
%	x	33,1	25,5	30,1	8,9	1,8	0,7	100,0	x	x	x	5,1
2. Domácnosti rodinné neúplné bez závislých dětí celkem	x	58	12	4	-	-	-	74	3,9	2,27	x	x
v tom:												
v čele žena	x	45	10	3	-	-	-	58	3,1	2,28	x	x
v čele muž	x	13	2	1	-	-	-	16	0,8	2,25	x	x
se závislými dětmi celkem	x	66	59	21	6	1	-	153	8,1	2,80	1,50	x
v tom:												
matka s počtem dětí												
1	x	56	16	3	1	-	-	76	4,0	2,33	1,00	x
2	x	x	38	6	2	-	-	46	2,4	3,22	2,00	x
3+	x	x	x	7	2	-	-	9	0,5	4,22	3,11	x
celkem	x	56	54	16	5	-	-	131	7,0	2,77	1,50	x
otec s počtem dětí												
1	x	10	3	2	-	-	-	15	0,8	2,47	1,00	x
2	x	x	2	2	-	-	-	4	0,2	3,50	2,00	x
3+	x	x	x	1	1	1	-	3	0,2	5,00	3,67	x
celkem	x	10	5	5	1	1	-	22	1,2	3,00	1,55	x
domácnosti rodinné neúplné úhrnem	x	124	71	25	6	1	-	227	12,0	2,63	1,01	x
%	x	54,6	31,3	11,0	2,6	0,4	-	100,0	x	x	x	x
3. Vícečlenné nerodinné domácnosti - celkem	x	22	-	-	1	-	-	23	1,2	2,13	-	x
%	x	95,7	-	-	4,3	-	-	100,0	x	x	x	x
4. Domácnosti jednotlivců - celkem	503	x	x	x	x	x	x	503	26,7	1,00	x	x
v tom:												
samostatně bydlící ve vlastním bytě	366	x	x	x	x	x	x	366	19,4	1,00	x	x
bydlící ve vlastním bytě s další CD	30	x	x	x	x	x	x	30	1,6	1,00	x	x
spolubydlící v jiném bytě	99	x	x	x	x	x	x	99	5,3	1,00	x	x
podnájemníci	8	x	x	x	x	x	x	8	0,4	1,00	x	x
Úhrn cenzových domácností	503	520	359	365	108	21	8	1884	100,0	2,55	0,66	58
%	26,7	27,6	19,1	19,4	5,7	1,1	0,4	100,0	x	x	x	3,1

Tab. č. 452 Vícečlenné cenzové domácnosti podle druhu domácnosti a počtu členů a podle pohlaví a věku osoby v čele cenzové domácnosti

Králiky

Pohlaví a věk osoby v čele cenzové domácnosti	Úplné rodiny						Neúplné rodiny					Vícečlenné nerodinné domácnosti					
	s počtem členů					celkem	s počtem členů				celkem	s počtem členů			celkem		
	2	3	4	5	6+		2	3	4	5+		2	3	4+			
<b>Muži</b>																	
15 - 19	-	-	-	-	-	-	-	-	-	-	-	-	1	-	-	-	1
20 - 24	7	12	6	1	-	26	1	-	-	-	1	-	-	-	-	-	-
25 - 29	15	33	32	4	-	84	1	-	1	-	2	3	-	-	-	-	3
30 - 34	3	27	62	7	3	102	-	1	-	-	1	1	-	-	-	-	1
35 - 39	2	14	68	20	8	112	1	1	-	1	3	-	-	-	-	-	-
40 - 44	2	18	74	24	5	123	2	1	2	1	6	-	-	1	-	-	1
45 - 49	16	35	47	28	8	134	1	1	1	-	3	2	-	-	-	-	2
50 - 54	60	67	35	14	4	180	10	1	2	-	13	-	-	-	-	-	-
55 - 59	61	37	9	2	-	109	2	2	-	-	4	-	-	-	-	-	-
60 - 64	73	26	5	1	-	105	3	-	-	-	3	-	-	-	-	-	-
65 - 69	65	10	1	-	-	76	-	-	-	-	-	2	-	-	-	-	2
70+	70	9	1	-	-	80	2	-	-	-	2	-	-	-	-	-	-
nezjištěno	-	-	-	-	-	-	-	-	-	-	-	-	-	-	-	-	-
celkem	374	288	340	101	28	1131	23	7	6	2	38	9	-	1	-	-	10
<b>Ženy</b>																	
15 - 19	x	x	x	x	x	x	-	-	-	-	-	-	-	-	-	-	-
20 - 24	x	x	x	x	x	x	14	3	-	1	18	-	-	-	-	-	-
25 - 29	x	x	x	x	x	x	12	7	1	-	20	5	-	-	-	-	5
30 - 34	x	x	x	x	x	x	11	14	4	1	30	-	-	-	-	-	-
35 - 39	x	x	x	x	x	x	7	13	3	-	23	-	-	-	-	-	-
40 - 44	x	x	x	x	x	x	5	5	5	1	16	-	-	-	-	-	-
45 - 49	x	x	x	x	x	x	12	7	3	-	22	1	-	-	-	-	1
50 - 54	x	x	x	x	x	x	8	10	-	2	20	1	-	-	-	-	1
55 - 59	x	x	x	x	x	x	10	2	1	-	13	1	-	-	-	-	1
60 - 64	x	x	x	x	x	x	4	-	-	-	4	2	-	-	-	-	2
65 - 69	x	x	x	x	x	x	3	1	1	-	5	-	-	-	-	-	-
70+	x	x	x	x	x	x	15	2	1	-	18	3	-	-	-	-	3
nezjištěno	x	x	x	x	x	x	-	-	-	-	-	-	-	-	-	-	-
celkem	x	x	x	x	x	x	101	64	19	5	189	13	-	-	-	-	13

Tab. č. 453 Další osoby žijící v rodinných domácnostech podle pohlaví, rodinného stavu a podle věku

Králíky

Věk	Muži							Ženy							Úhrnem
	svobodní	ženatí	rozvedení	ovdovělí	stav nezj.	celkem	%	svobodné	vdané	rozvedené	ovdovělé	stav nezj.	celkem	%	
1. Děti v úplných rodinných domácnostech (kromě závislých dětí)															
- 14	-	-	-	-	-	-	-	-	-	-	-	-	-	-	-
15 - 19	29	-	-	-	-	29	13,7	19	-	-	-	-	19	15,2	48
20 - 24	97	4	1	-	-	102	48,1	77	1	-	-	-	78	62,4	180
25 - 29	51	3	-	-	1	55	25,9	18	1	2	-	-	21	16,8	76
30 - 34	12	2	-	-	-	14	6,6	3	1	-	-	-	4	3,2	18
35 - 39	6	1	2	-	-	9	4,2	1	-	-	-	-	1	0,8	10
40 - 49	1	-	2	-	-	3	1,4	1	-	-	1	-	2	1,6	5
50 - 59	-	-	-	-	-	-	-	-	-	-	-	-	-	-	-
60 - 69	-	-	-	-	-	-	-	-	-	-	-	-	-	-	-
70 +	-	-	-	-	-	-	-	-	-	-	-	-	-	-	-
nezjištěno	-	-	-	-	-	-	-	-	-	-	-	-	-	-	-
celkem	196	10	5	-	1	212	100,0	119	3	2	1	-	125	100,0	337
2. Další osoby v úplných rodinných domácnostech (kromě osoby v čele, manželky/družky a dětí)															
- 14	3	-	-	-	-	3	20,0	-	-	-	-	-	-	-	3
15 - 19	-	-	-	-	-	-	-	-	-	-	-	-	-	-	-
20 - 24	-	-	-	-	-	-	-	-	-	-	-	-	-	-	-
25 - 29	1	-	-	-	-	1	6,7	1	-	-	-	-	1	2,9	2
30 - 34	-	-	1	-	-	1	6,7	-	-	-	-	-	-	-	1
35 - 39	-	-	-	-	-	-	-	-	-	-	-	-	-	-	-
40 - 49	-	1	1	-	-	2	13,3	-	-	-	1	-	1	2,9	3
50 - 59	-	-	1	1	-	2	13,3	-	-	-	2	-	2	5,9	4
60 - 69	-	-	-	1	-	1	6,7	-	-	-	1	-	1	2,9	2
70 +	-	1	-	4	-	5	33,3	2	-	-	27	-	29	85,3	34
nezjištěno	-	-	-	-	-	-	-	-	-	-	-	-	-	-	-
celkem	4	2	3	6	-	15	100,0	3	-	-	31	-	34	100,0	49
3. Děti v neúplných rodinných domácnostech (kromě závislých dětí)															
- 14	-	-	-	-	-	-	-	-	-	-	-	-	-	-	-
15 - 19	4	-	-	-	-	4	4,9	5	-	-	-	-	5	11,4	9
20 - 24	30	-	1	-	-	31	38,3	20	2	-	-	-	22	50,0	53
25 - 29	11	2	1	-	-	14	17,3	7	-	1	-	-	8	18,2	22
30 - 34	6	-	1	-	-	7	8,6	2	-	-	-	-	2	4,5	9
35 - 39	5	-	1	-	-	6	7,4	1	-	-	-	-	1	2,3	7
40 - 49	5	1	3	-	-	9	11,1	2	-	1	-	-	3	6,8	12
50 - 59	4	-	5	-	-	9	11,1	1	-	2	-	-	3	6,8	12
60 - 69	1	-	-	-	-	1	1,2	-	-	-	-	-	-	-	1
70 +	-	-	-	-	-	-	-	-	-	-	-	-	-	-	-
nezjištěno	-	-	-	-	-	-	-	-	-	-	-	-	-	-	-
celkem	66	3	12	-	-	81	100,0	38	2	4	-	-	44	100,0	125

Tab. č. 453 Další osoby žijící v rodinných domácnostech  
podle pohlaví, rodinného stavu a podle věku

Králíky

Věk	Muži							Ženy							Úhrnem
	svobodní	ženatí	rozvedení	ovdovělí	stav nezj.	celkem	%	svobodné	vdané	rozvedené	ovdovělé	stav nezj.	celkem	%	
4. Další osoby v neúplných rodinných domácnostech (kromě osoby v čele a dětí)															
- 14	-	-	-	-	-	-	-	-	-	-	-	-	-	-	-
15 - 19	2	-	-	-	-	2	33,3	-	-	-	-	-	-	-	2
20 - 24	-	-	-	-	-	-	-	1	-	-	-	-	1	11,1	1
25 - 29	-	-	-	-	-	-	-	-	-	-	-	-	-	-	-
30 - 34	-	-	-	-	-	-	-	-	-	-	-	-	-	-	-
35 - 39	-	-	-	-	-	-	-	1	-	-	-	-	1	11,1	1
40 - 49	-	1	1	-	-	2	33,3	-	-	-	-	-	-	-	2
50 - 59	-	-	-	1	-	1	16,7	-	-	1	-	-	1	11,1	2
60 - 69	-	-	-	1	-	1	16,7	-	-	-	2	1	3	33,3	4
70 +	-	-	-	-	-	-	-	-	-	1	2	-	3	33,3	3
nezjištěno	-	-	-	-	-	-	-	-	-	-	-	-	-	-	-
celkem	2	1	1	2	-	6	100,0	2	-	2	4	1	9	100,0	15
5. Další osoby v rodinných domácnostech celkem															
- 14	3	-	-	-	-	3	1,0	-	-	-	-	-	-	-	3
15 - 19	35	-	-	-	-	35	11,1	24	-	-	-	-	24	11,3	59
20 - 24	127	4	2	-	-	133	42,4	98	3	-	-	-	101	47,6	234
25 - 29	63	5	1	-	1	70	22,3	26	1	3	-	-	30	14,2	100
30 - 34	18	2	2	-	-	22	7,0	5	1	-	-	-	6	2,8	28
35 - 39	11	1	3	-	-	15	4,8	3	-	-	-	-	3	1,4	18
40 - 49	6	3	7	-	-	16	5,1	3	-	1	2	-	6	2,8	22
50 - 59	4	-	6	2	-	12	3,8	1	-	3	2	-	6	2,8	18
60 - 69	1	-	-	2	-	3	1,0	-	-	-	3	1	4	1,9	7
70 +	-	1	-	4	-	5	1,6	2	-	1	29	-	32	15,1	37
nezjištěno	-	-	-	-	-	-	-	-	-	-	-	-	-	-	-
celkem	268	16	21	8	1	314	100,0	162	5	8	36	1	212	100,0	526

Tab. č. 454 Cenzové domácnosti rodinné úplné podle ekonomické aktivity a postavení v zaměstnání manžela/druha a podle ekonomické aktivity a postavení v zaměstnání manželky/družky

Králíky

Ekonomická aktivity, postavení v zaměstnání manželky/družky	Ekonomická aktivity manžela/druha											Domácnosti úhrnem
	ekonomicky aktivní							ekonomicky neaktivní			nezjištěná ekonomická aktivita	
	postavení v zaměstnání						celkem	nepracující důchodci	ostatní	celkem		
	zaměstna- vatelé	zaměstnanci	samostatně činní	členové produkčních družstev	pomáhající rodinní příslušníci	nezjištěno						
<b>1. Domácnosti rodinné úplné bez závislých dětí ekonomická aktivity manželky/družky</b>												
ekonomicky aktivní:												
zaměstnavatelé	5	3	1	-	-	-	9	-	-	-	-	9
zaměstnanci	3	163	22	-	-	3	191	25	-	25	-	216
samostatně činní	1	7	3	-	-	-	11	2	-	2	-	13
členové produkčních družstev	-	-	-	-	-	-	-	-	-	-	-	-
pomáhající rodinní příslušníci	3	-	2	-	-	-	5	-	-	-	-	5
nezjištěno	-	3	-	-	-	1	4	-	-	-	-	4
celkem	12	176	28	-	-	4	220	27	-	27	-	247
ekonomicky neaktivní:												
nepracující důchodci	4	80	6	-	1	1	92	236	-	236	-	328
ostatní	-	5	1	-	-	-	6	-	-	-	-	6
celkem	4	85	7	-	1	1	98	236	-	236	-	334
nezjištěná ekonomická aktivita	-	-	-	-	-	-	-	-	-	-	-	-
úhrnem	16	261	35	-	1	5	318	263	-	263	-	581
<b>2. Domácnosti rodinné úplné se závislými dětmi ekonomická aktivity manželky/družky</b>												
ekonomicky aktivní:												
zaměstnavatelé	2	5	1	-	-	-	8	-	-	-	-	8
zaměstnanci	11	309	44	2	-	4	370	18	-	18	-	388
samostatně činní	1	16	10	-	-	1	28	-	-	-	-	28
členové produkčních družstev	-	-	-	-	-	-	-	1	-	1	-	1
pomáhající rodinní příslušníci	3	-	2	-	-	-	5	-	-	-	-	5
nezjištěno	-	7	2	-	-	2	11	-	-	-	-	11
celkem	17	337	59	2	-	7	422	19	-	19	-	441
ekonomicky neaktivní:												
nepracující důchodci	1	14	3	-	-	-	18	4	-	4	-	22
ostatní	1	75	9	-	-	1	86	1	-	1	-	87
celkem	2	89	12	-	-	1	104	5	-	5	-	109
nezjištěná ekonomická aktivita	-	-	-	-	-	-	-	-	-	-	-	-
úhrnem	19	426	71	2	-	8	526	24	-	24	-	550

Tab. č. 454 Cenzové domácnosti rodinné úplné podle ekonomické aktivity a postavení v zaměstnání manžela/druha a podle ekonomické aktivity a postavení v zaměstnání manželky/družky

Králiky

Ekonomická aktivita, postavení v zaměstnání manželky/družky	Ekonomická aktivita manžela/druha											Domácnosti úhrnem
	ekonomicky aktivní						ekonomicky neaktivní				nezjištěná ekonomická aktivita	
	postavení v zaměstnání						celkem	nepracující důchodci	ostatní	celkem		
	zaměstna- vatelé	zaměstnanci	samostatně činní	členové produkčních družstev	pomáhající rodinní příslušníci	nezjištěno						
3. Domácnosti rodinné úplné úhrnem ekonomická aktivita manželky/družky												
ekonomicky aktivní:												
zaměstnavatelé	7	8	2	-	-	-	17	-	-	-	-	17
zaměstnanci	14	472	66	2	-	7	561	43	-	43	-	604
samostatně činní	2	23	13	-	-	1	39	2	-	2	-	41
členové produkčních družstev	-	-	-	-	-	-	-	1	-	1	-	1
pomáhající rodinní příslušníci	6	-	4	-	-	-	10	-	-	-	-	10
nezjištěno	-	10	2	-	-	3	15	-	-	-	-	15
celkem	29	513	87	2	-	11	642	46	-	46	-	688
ekonomicky neaktivní:												
nepracující důchodci	5	94	9	-	1	1	110	240	-	240	-	350
ostatní	1	80	10	-	-	1	92	1	-	1	-	93
celkem	6	174	19	-	1	2	202	241	-	241	-	443
nezjištěná ekonomická aktivita	-	-	-	-	-	-	-	-	-	-	-	-
úhrnem	35	687	106	2	1	13	844	287	-	287	-	1131

Tab. č. 455 Cenzové domácnosti rodinné podle počtu závislých dětí  
a podle ekonomické aktivity a postavení v zaměstnání osoby  
v čele cenzové domácnosti a druhu cenzové domácnosti

Králíky

Ekonomická aktivita, postavení v zaměstnání osoby v čele cenz. domácnosti, druh CD	Rodinné domácnosti s počtem závislých dětí							Počet závislých dětí celkem	Průměrný počet závislých dětí	
	0	1	2	3	4	5+	celkem		rodiny celkem	rodiny s dětmi
1. Ek. aktivní - zaměstnavatelé	17	10	8	3	-	-	38	35	0,92	1,67
Úplné rodiny	16	8	8	3	-	-	35	33	0,94	1,74
ženy ekonomicky aktivní	12	7	8	2	-	-	29	29	1,00	1,71
ženy ostatní	4	1	-	1	-	-	6	4	0,67	2,00
Neúplné rodiny	1	2	-	-	-	-	3	2	0,67	1,00
2. Ek. aktivní - zaměstnanci	292	198	259	61	8	5	823	957	1,16	1,80
Úplné rodiny	261	137	223	54	8	4	687	798	1,16	1,87
ženy ekonomicky aktivní	176	106	187	35	6	3	513	625	1,22	1,85
ženy ostatní	85	31	36	19	2	1	174	173	0,99	1,94
Neúplné rodiny	31	61	36	7	-	1	136	159	1,17	1,51
3. Ek. aktivní - samostatně činní	36	31	44	5	1	-	117	138	1,18	1,70
Úplné rodiny	35	27	40	4	-	-	106	119	1,12	1,68
ženy ekonomicky aktivní	28	22	35	2	-	-	87	98	1,13	1,66
ženy ostatní	7	5	5	2	-	-	19	21	1,11	1,75
Neúplné rodiny	1	4	4	1	1	-	11	19	1,73	1,90
4. Ek. aktivní - ostatní vč. nezj. post. v zam.	6	7	6	-	-	-	19	19	1,00	1,46
Úplné rodiny	6	5	5	-	-	-	16	15	0,94	1,50
ženy ekonomicky aktivní	4	4	5	-	-	-	13	14	1,08	1,56
ženy ostatní	2	1	-	-	-	-	3	1	0,33	1,00
Neúplné rodiny	-	2	1	-	-	-	3	4	1,33	1,33
5. Ekonomicky aktivní celkem	351	246	317	69	9	5	997	1149	1,15	1,78
Úplné rodiny	318	177	276	61	8	4	844	965	1,14	1,83
ženy ekonomicky aktivní	220	139	235	39	6	3	642	766	1,19	1,82
ženy ostatní	98	38	41	22	2	1	202	199	0,99	1,91
Neúplné rodiny	33	69	41	8	1	1	153	184	1,20	1,53
6. Nepracující důchodci	304	18	9	5	-	-	336	51	0,15	1,59
Úplné rodiny	263	11	8	5	-	-	287	42	0,15	1,75
ženy ekonomicky aktivní	27	7	8	4	-	-	46	35	0,76	1,84
ženy ostatní	236	4	-	1	-	-	241	7	0,03	1,40
Neúplné rodiny	41	7	1	-	-	-	49	9	0,18	1,13
7. Ostatní ekonomicky neaktivní	-	15	8	2	-	-	25	37	1,48	1,48
Úplné rodiny	-	-	-	-	-	-	-	-	X	X
ženy ekonomicky aktivní	-	-	-	-	-	-	-	-	X	X
ženy ostatní	-	-	-	-	-	-	-	-	X	X
Neúplné rodiny	-	15	8	2	-	-	25	37	1,48	1,48
8. Ekonomicky neaktivní celkem	304	33	17	7	-	-	361	88	0,24	1,54
Úplné rodiny	263	11	8	5	-	-	287	42	0,15	1,75
ženy ekonomicky aktivní	27	7	8	4	-	-	46	35	0,76	1,84
ženy ostatní	236	4	-	1	-	-	241	7	0,03	1,40
Neúplné rodiny	41	22	9	2	-	-	74	46	0,62	1,39
9. Nezjištěná ekonomická aktivita	-	-	-	-	-	-	-	-	X	X
Úplné rodiny	-	-	-	-	-	-	-	-	X	X
ženy ekonomicky aktivní	-	-	-	-	-	-	-	-	X	X
ženy ostatní	-	-	-	-	-	-	-	-	X	X
Neúplné rodiny	-	-	-	-	-	-	-	-	X	X
10. Úhrnem	655	279	334	76	9	5	1358	1237	0,91	1,76
Úplné rodiny	581	188	284	66	8	4	1131	1007	0,89	1,83
ženy ekonomicky aktivní	247	146	243	43	6	3	688	801	1,16	1,82
ženy ostatní	334	42	41	23	2	1	443	206	0,47	1,89
Neúplné rodiny	74	91	50	10	1	1	227	230	1,01	1,50

Tab. č. 456 Cenzové domácnosti rodinné podle počtu závislých dětí  
a podle národnosti osoby v čele cenzové domácnosti a druhu  
cenzové domácnosti

Králiky

Národnost osoby v čele cenzové domácnosti, druh cenzové domácnosti	Rodinné domácnosti s počtem závislých dětí							Počet závislých dětí celkem	Průměrný počet závislých dětí	
	0	1	2	3	4	5+	celkem		rodiny celkem	rodiny s dětmi
1. Česká	571	260	307	71	8	3	1220	1134	0,93	1,75
Úplné rodiny	509	176	260	61	7	2	1015	917	0,90	1,81
ženy ekonomicky aktivní	218	138	221	40	6	1	624	729	1,17	1,80
ženy ostatní	291	38	39	21	1	1	391	188	0,48	1,88
Neúplné rodiny	62	84	47	10	1	1	205	217	1,06	1,52
2. Moravská	4	3	2	-	-	-	9	7	0,78	1,40
Úplné rodiny	4	2	2	-	-	-	8	6	0,75	1,50
ženy ekonomicky aktivní	2	2	2	-	-	-	6	6	1,00	1,50
ženy ostatní	2	-	-	-	-	-	2	-	-	X
Neúplné rodiny	-	1	-	-	-	-	1	1	1,00	1,00
3. Slezská	-	-	-	-	-	-	-	-	X	X
Úplné rodiny	-	-	-	-	-	-	-	-	X	X
ženy ekonomicky aktivní	-	-	-	-	-	-	-	-	X	X
ženy ostatní	-	-	-	-	-	-	-	-	X	X
Neúplné rodiny	-	-	-	-	-	-	-	-	X	X
4. Slovenská	53	6	13	4	1	2	79	59	0,75	2,27
Úplné rodiny	46	3	12	4	1	2	68	54	0,79	2,45
ženy ekonomicky aktivní	19	2	11	2	-	2	36	41	1,14	2,41
ženy ostatní	27	1	1	2	1	-	32	13	0,41	2,60
Neúplné rodiny	7	3	1	-	-	-	11	5	0,45	1,25
5. Polská	1	1	-	-	-	-	2	1	0,50	1,00
Úplné rodiny	-	-	-	-	-	-	-	-	X	X
ženy ekonomicky aktivní	-	-	-	-	-	-	-	-	X	X
ženy ostatní	-	-	-	-	-	-	-	-	X	X
Neúplné rodiny	1	1	-	-	-	-	2	1	0,50	1,00
6. Německá	11	1	4	1	-	-	17	12	0,71	2,00
Úplné rodiny	11	1	4	1	-	-	17	12	0,71	2,00
ženy ekonomicky aktivní	3	1	4	1	-	-	9	12	1,33	2,00
ženy ostatní	8	-	-	-	-	-	8	-	-	X
Neúplné rodiny	-	-	-	-	-	-	-	-	X	X
7. Romská	1	1	-	-	-	-	2	1	0,50	1,00
Úplné rodiny	-	1	-	-	-	-	1	1	1,00	1,00
ženy ekonomicky aktivní	-	1	-	-	-	-	1	1	1,00	1,00
ženy ostatní	-	-	-	-	-	-	-	-	X	X
Neúplné rodiny	1	-	-	-	-	-	1	-	-	X
8. Maďarská	7	1	2	-	-	-	10	5	0,50	1,67
Úplné rodiny	4	1	2	-	-	-	7	5	0,71	1,67
ženy ekonomicky aktivní	-	1	1	-	-	-	2	3	1,50	1,50
ženy ostatní	4	-	1	-	-	-	5	2	0,40	2,00
Neúplné rodiny	3	-	-	-	-	-	3	-	-	X
9. Ukrajinská	-	2	-	-	-	-	2	2	1,00	1,00
Úplné rodiny	-	1	-	-	-	-	1	1	1,00	1,00
ženy ekonomicky aktivní	-	-	-	-	-	-	-	-	X	X
ženy ostatní	-	1	-	-	-	-	1	1	1,00	1,00
Neúplné rodiny	-	1	-	-	-	-	1	1	1,00	1,00



Tab. č. 456 Cenzové domácnosti rodinné podle počtu závislých dětí  
a podle národnosti osoby v čele cenzové domácnosti a druhu  
cenzové domácnosti

Králíky

Národnost osoby v čele cenzové domácnosti, druh cenzové domácnosti	Rodinné domácnosti s počtem závislých dětí							Počet závislých dětí celkem	Průměrný počet závislých dětí	
	0	1	2	3	4	5+	celkem		rodiny celkem	rodiny s dětmi
10. Ruská	-	-	-	-	-	-	-	-	X	X
Úplné rodiny	-	-	-	-	-	-	-	-	X	X
ženy ekonomicky aktivní	-	-	-	-	-	-	-	-	X	X
ženy ostatní	-	-	-	-	-	-	-	-	X	X
Neúplné rodiny	-	-	-	-	-	-	-	-	X	X
11. Rusínská	-	-	-	-	-	-	-	-	X	X
Úplné rodiny	-	-	-	-	-	-	-	-	X	X
ženy ekonomicky aktivní	-	-	-	-	-	-	-	-	X	X
ženy ostatní	-	-	-	-	-	-	-	-	X	X
Neúplné rodiny	-	-	-	-	-	-	-	-	X	X
12. Bulharská	-	-	-	-	-	-	-	-	X	X
Úplné rodiny	-	-	-	-	-	-	-	-	X	X
ženy ekonomicky aktivní	-	-	-	-	-	-	-	-	X	X
ženy ostatní	-	-	-	-	-	-	-	-	X	X
Neúplné rodiny	-	-	-	-	-	-	-	-	X	X
13. Rumunská	-	-	-	-	-	-	-	-	X	X
Úplné rodiny	-	-	-	-	-	-	-	-	X	X
ženy ekonomicky aktivní	-	-	-	-	-	-	-	-	X	X
ženy ostatní	-	-	-	-	-	-	-	-	X	X
Neúplné rodiny	-	-	-	-	-	-	-	-	X	X
14. Řecká	-	-	-	-	-	-	-	-	X	X
Úplné rodiny	-	-	-	-	-	-	-	-	X	X
ženy ekonomicky aktivní	-	-	-	-	-	-	-	-	X	X
ženy ostatní	-	-	-	-	-	-	-	-	X	X
Neúplné rodiny	-	-	-	-	-	-	-	-	X	X
15. Vietnamská	-	1	-	-	-	-	1	1	1,00	1,00
Úplné rodiny	-	1	-	-	-	-	1	1	1,00	1,00
ženy ekonomicky aktivní	-	-	-	-	-	-	-	-	X	X
ženy ostatní	-	1	-	-	-	-	1	1	1,00	1,00
Neúplné rodiny	-	-	-	-	-	-	-	-	X	X
16. Ostatní	-	1	-	-	-	-	1	1	1,00	1,00
Úplné rodiny	-	1	-	-	-	-	1	1	1,00	1,00
ženy ekonomicky aktivní	-	-	-	-	-	-	-	-	X	X
ženy ostatní	-	1	-	-	-	-	1	1	1,00	1,00
Neúplné rodiny	-	-	-	-	-	-	-	-	X	X
17. Nežjištěno	7	2	6	-	-	-	15	14	0,93	1,75
Úplné rodiny	7	1	4	-	-	-	12	9	0,75	1,80
ženy ekonomicky aktivní	5	1	4	-	-	-	10	9	0,90	1,80
ženy ostatní	2	-	-	-	-	-	2	-	-	X
Neúplné rodiny	-	1	2	-	-	-	3	5	1,67	1,67
18. Úhrnem	655	279	334	76	9	5	1358	1237	0,91	1,76
Úplné rodiny	581	188	284	66	8	4	1131	1007	0,89	1,83
ženy ekonomicky aktivní	247	146	243	43	6	3	688	801	1,16	1,82
ženy ostatní	334	42	41	23	2	1	443	206	0,47	1,89
Neúplné rodiny	74	91	50	10	1	1	227	230	1,01	1,50

Tab. č. 457 Cenzové domácnosti rodinné podle druhu domácnosti a ekonomické aktivity ženy a podle počtu závislých dětí a věku partnerů resp. osoby v čele neúplné rodiny

Králíky

Počet závislých dětí v CD, věk partnerů resp. osoby v čele neúplné rodiny	Úplné rodiny						Neúplné rodiny		Rodinné domácnosti úhrnem	
	ženy ek. aktivní		ženy ostatní		celkem		muži	ženy	muži	ženy
	muži	ženy	muži	ženy	muži	ženy				
Domácnosti bez závislých dětí										
15 - 19	-	1	-	-	-	1	-	-	-	1
20 - 24	8	12	-	-	8	12	-	-	8	12
25 - 29	15	11	-	-	15	11	-	-	15	11
30 - 34	3	2	-	-	3	2	-	-	3	2
35 - 39	2	2	-	-	2	2	-	1	2	3
40 - 44	18	33	1	1	19	34	-	1	19	35
45 - 49	46	85	5	7	51	92	2	8	53	100
50 - 54	100	81	33	42	133	123	8	10	141	133
55 - 59	38	15	57	105	95	120	2	11	97	131
60 - 64	12	5	88	85	100	90	2	4	102	94
65 - 69	3	-	72	49	75	49	-	5	75	54
70+	2	-	78	45	80	45	2	18	82	63
nezjištěno	-	-	-	-	-	-	-	-	-	-
celkem	247	247	334	334	581	581	16	58	597	639
Domácnosti s 1 závislým dítětem										
15 - 19	-	-	-	-	-	-	-	-	-	-
20 - 24	5	11	6	12	11	23	1	15	12	38
25 - 29	19	28	15	13	34	41	1	13	35	54
30 - 34	23	14	5	1	28	15	-	11	28	26
35 - 39	14	16	-	4	14	20	2	10	16	30
40 - 44	15	21	3	1	18	22	3	8	21	30
45 - 49	37	37	1	2	38	39	-	10	38	49
50 - 54	24	18	5	3	29	21	5	7	34	28
55 - 59	6	1	5	5	11	6	2	2	13	8
60 - 64	2	-	2	1	4	1	1	-	5	1
65 - 69	1	-	-	-	1	-	-	-	1	-
70+	-	-	-	-	-	-	-	-	-	-
nezjištěno	-	-	-	-	-	-	-	-	-	-
celkem	146	146	42	42	188	188	15	76	203	264
Domácnosti se 2 závislými dětmi										
15 - 19	-	-	-	-	-	-	-	-	-	-
20 - 24	2	5	4	7	6	12	-	2	6	14
25 - 29	22	43	11	19	33	62	1	7	34	69
30 - 34	48	70	15	7	63	77	1	14	64	91
35 - 39	63	67	5	1	68	68	-	10	68	78
40 - 44	65	34	2	4	67	38	1	6	68	44
45 - 49	29	22	2	-	31	22	1	4	32	26
50 - 54	11	2	1	2	12	4	-	3	12	7
55 - 59	2	-	1	1	3	1	-	-	3	1
60 - 64	1	-	-	-	1	-	-	-	1	-
65 - 69	-	-	-	-	-	-	-	-	-	-
70+	-	-	-	-	-	-	-	-	-	-
nezjištěno	-	-	-	-	-	-	-	-	-	-
celkem	243	243	41	41	284	284	4	46	288	330

Tab. č. 457 Cenzové domácnosti rodinné podle druhu domácnosti a ekonomické aktivity ženy a podle počtu závislých dětí a věku partnerů resp. osoby v čele neúplné rodiny

Králíky

Počet závislých dětí v CD, věk partnerů resp. osoby v čele neúplné rodiny	Úplné rodiny						Neúplné rodiny		Rodinné domácnosti úhrnem	
	ženy ek. aktivní		ženy ostatní		celkem		muži	ženy	muži	ženy
	muži	ženy	muži	ženy	muži	ženy				
Domácnosti se 3 závislými dětmi										
15 - 19	-	-	-	-	-	-	-	-	-	-
20 - 24	-	-	1	1	1	1	-	1	1	2
25 - 29	1	2	1	4	2	6	-	-	2	6
30 - 34	4	12	3	5	7	17	-	4	7	21
35 - 39	11	16	11	7	22	23	-	2	22	25
40 - 44	15	8	1	4	16	12	2	1	18	13
45 - 49	9	5	4	1	13	6	-	-	13	6
50 - 54	3	-	2	1	5	1	-	-	5	1
55 - 59	-	-	-	-	-	-	-	-	-	-
60 - 64	-	-	-	-	-	-	-	-	-	-
65 - 69	-	-	-	-	-	-	-	-	-	-
70+	-	-	-	-	-	-	-	-	-	-
nezjištěno	-	-	-	-	-	-	-	-	-	-
celkem	43	43	23	23	66	66	2	8	68	74
Domácnosti se 4+ závislými dětmi										
15 - 19	-	-	-	-	-	-	-	-	-	-
20 - 24	-	-	-	-	-	-	-	-	-	-
25 - 29	-	-	-	-	-	-	-	-	-	-
30 - 34	-	3	1	1	1	4	-	1	1	5
35 - 39	5	3	1	1	6	4	1	-	7	4
40 - 44	2	-	1	1	3	1	-	-	3	1
45 - 49	1	3	-	-	1	3	-	-	1	3
50 - 54	1	-	-	-	1	-	-	-	1	-
55 - 59	-	-	-	-	-	-	-	-	-	-
60 - 64	-	-	-	-	-	-	-	-	-	-
65 - 69	-	-	-	-	-	-	-	-	-	-
70+	-	-	-	-	-	-	-	-	-	-
nezjištěno	-	-	-	-	-	-	-	-	-	-
celkem	9	9	3	3	12	12	1	1	13	13
Domácnosti rodinné úhrnem										
15 - 19	-	1	-	-	-	1	-	-	-	1
20 - 24	15	28	11	20	26	48	1	18	27	66
25 - 29	57	84	27	36	84	120	2	20	86	140
30 - 34	78	101	24	14	102	115	1	30	103	145
35 - 39	95	104	17	13	112	117	3	23	115	140
40 - 44	115	96	8	11	123	107	6	16	129	123
45 - 49	122	152	12	10	134	162	3	22	137	184
50 - 54	139	101	41	48	180	149	13	20	193	169
55 - 59	46	16	63	111	109	127	4	13	113	140
60 - 64	15	5	90	86	105	91	3	4	108	95
65 - 69	4	-	72	49	76	49	-	5	76	54
70+	2	-	78	45	80	45	2	18	82	63
nezjištěno	-	-	-	-	-	-	-	-	-	-
celkem	688	688	443	443	1131	1131	38	189	1169	1320

Tab. č. 458 Cenzové domácnosti rodinné podle počtu závislých dětí  
a podle ekonomické aktivity a věku ženy resp. osoby v čele neúplné  
rodiny

Králíky

Ekonomická aktivita ženy, věk ženy resp. osoby v čele neúplné rodiny	Domácnosti rodinné úplné								Domácnosti rodinné neúplné							
	celkem	v tom v % podle počtu závislých dětí					prům. poč. záv. dětí v rodinách		celkem	v tom v % podle počtu závislých dětí				prům. poč. záv. dětí v rodinách		
		0	1	2	3	4+	celkem	s dětmi		0	1	2	3+	celkem	s dětmi	
<b>Ženy ekonomicky aktivní</b>																
15 - 19	1	100,0	-	-	-	-	-	X	-	X	X	X	X	X	X	X
20 - 24	28	42,9	39,3	17,9	-	-	0,75	1,31	8	-	87,5	12,5	-	1,13	1,13	
25 - 29	84	13,1	33,3	51,2	2,4	-	1,43	1,64	12	-	75,0	25,0	-	1,25	1,25	
30 - 34	101	2,0	13,9	69,3	11,9	3,0	2,01	2,05	25	-	32,0	52,0	16,0	1,88	1,88	
35 - 39	104	1,9	15,4	64,4	15,4	2,9	2,03	2,07	21	4,8	47,6	38,1	9,5	1,52	1,60	
40 - 49	248	47,6	23,4	22,6	5,2	1,2	0,90	1,72	36	25,0	44,4	27,8	2,8	1,08	1,44	
50 - 59	117	82,1	16,2	1,7	-	-	0,20	1,10	19	57,9	31,6	10,5	-	0,53	1,25	
60 - 69	5	100,0	-	-	-	-	-	X	1	100,0	-	-	-	-	X	
70 +	-	X	X	X	X	X	X	X	-	X	X	X	X	X	X	
nezjištěno	-	X	X	X	X	X	X	X	-	X	X	X	X	X	X	
celkem	688	35,9	21,2	35,3	6,3	1,3	1,16	1,82	122	18,0	45,9	30,3	5,7	1,25	1,52	
<b>Ženy ostatní</b>																
15 - 19	-	X	X	X	X	X	X	X	-	X	X	X	X	X	X	
20 - 24	20	-	60,0	35,0	5,0	-	1,45	1,45	10	-	80,0	10,0	10,0	1,30	1,30	
25 - 29	36	-	36,1	52,8	11,1	-	1,75	1,75	8	-	50,0	50,0	-	1,50	1,50	
30 - 34	14	-	7,1	50,0	35,7	7,1	2,43	2,43	5	-	60,0	20,0	20,0	1,60	1,60	
35 - 39	13	-	30,8	7,7	53,8	7,7	2,38	2,38	2	-	-	100,0	-	2,00	2,00	
40 - 49	21	38,1	14,3	19,0	23,8	4,8	1,48	2,38	2	-	100,0	-	-	1,00	1,00	
50 - 59	159	92,5	5,0	1,9	0,6	-	0,11	1,42	14	71,4	21,4	7,1	-	0,36	1,25	
60 - 69	135	99,3	0,7	-	-	-	0,01	1,00	8	100,0	-	-	-	-	X	
70 +	45	100,0	-	-	-	-	-	X	18	100,0	-	-	-	-	X	
nezjištěno	-	X	X	X	X	X	X	X	-	X	X	X	X	X	X	
celkem	443	75,4	9,5	9,3	5,2	0,7	0,47	1,89	67	53,7	29,9	13,4	3,0	0,66	1,42	
<b>Muži v čele neúplné rodiny</b>																
15 - 19	x	x	x	x	x	x	x	x	-	X	X	X	X	X	X	
20 - 24	x	x	x	x	x	x	x	x	1	-	100,0	-	-	1,00	1,00	
25 - 29	x	x	x	x	x	x	x	x	2	-	50,0	50,0	-	1,50	1,50	
30 - 34	x	x	x	x	x	x	x	x	1	-	-	100,0	-	2,00	2,00	
35 - 39	x	x	x	x	x	x	x	x	3	-	66,7	-	33,3	2,33	2,33	
40 - 49	x	x	x	x	x	x	x	x	9	22,2	33,3	22,2	22,2	1,44	1,86	
50 - 59	x	x	x	x	x	x	x	x	17	58,8	41,2	-	-	0,41	1,00	
60 - 69	x	x	x	x	x	x	x	x	3	66,7	33,3	-	-	0,33	1,00	
70 +	x	x	x	x	x	x	x	x	2	100,0	-	-	-	-	X	
nezjištěno	x	x	x	x	x	x	x	x	-	X	X	X	X	X	X	
celkem	x	x	x	x	x	x	x	x	38	42,1	39,5	10,5	7,9	0,89	1,55	
<b>Úhrnem</b>																
15 - 19	1	100,0	-	-	-	-	-	X	-	X	X	X	X	X	X	
20 - 24	48	25,0	47,9	25,0	2,1	-	1,04	1,39	19	-	84,2	10,5	5,3	1,21	1,21	
25 - 29	120	9,2	34,2	51,7	5,0	-	1,53	1,68	22	-	63,6	36,4	-	1,36	1,36	
30 - 34	115	1,7	13,0	67,0	14,8	3,5	2,06	2,10	31	-	35,5	48,4	16,1	1,84	1,84	
35 - 39	117	1,7	17,1	58,1	19,7	3,4	2,07	2,10	26	3,8	46,2	38,5	11,5	1,65	1,72	
40 - 49	269	46,8	22,7	22,3	6,7	1,5	0,94	1,78	47	23,4	44,7	25,5	6,4	1,15	1,50	
50 - 59	276	88,0	9,8	1,8	0,4	-	0,14	1,21	50	62,0	32,0	6,0	-	0,44	1,16	
60 - 69	140	99,3	0,7	-	-	-	0,01	1,00	12	91,7	8,3	-	-	0,08	1,00	
70 +	45	100,0	-	-	-	-	-	X	20	100,0	-	-	-	-	X	
nezjištěno	-	X	X	X	X	X	X	X	-	X	X	X	X	X	X	
celkem	1131	51,4	16,6	25,1	5,8	1,1	0,89	1,83	227	32,6	40,1	22,0	5,3	1,01	1,50	

Tab. č. 459 Cenzové domácnosti rodinné neúplné podle pohlaví a rodinného stavu osoby v čele cenzové domácnosti a podle počtu závislých dětí a věku osoby v čele cenzové domácnosti

Králiky

Počet závislých dětí v cenzové domácnosti, věk osoby v čele cenzové domácnosti	Muži							Ženy							Úhrnem
	svobodní	ženatí	rozvedení	ovdovělí	nezjištěno	celkem	%	svobodné	vdané	rozvedené	ovdovělé	nezjištěno	celkem	%	
Domácnosti bez závislých dětí															
15 - 19	-	-	-	-	-	-	-	-	-	-	-	-	-	-	-
20 - 24	-	-	-	-	-	-	-	-	-	-	-	-	-	-	-
25 - 29	-	-	-	-	-	-	-	-	-	-	-	-	-	-	-
30 - 34	-	-	-	-	-	-	-	-	-	-	-	-	-	-	-
35 - 39	-	-	-	-	-	-	-	-	-	1	-	-	1	1,7	1
40 - 44	-	-	-	-	-	-	-	-	-	1	-	-	1	1,7	1
45 - 49	-	-	2	-	-	2	12,5	-	-	5	3	-	8	13,8	10
50 - 54	-	-	6	2	-	8	50,0	1	1	4	4	-	10	17,2	18
55 - 59	-	-	-	2	-	2	12,5	1	-	4	6	-	11	19,0	13
60 - 64	-	-	2	-	-	2	12,5	-	-	-	4	-	4	6,9	6
65 - 69	-	-	-	-	-	-	-	-	-	2	3	-	5	8,6	5
70+	-	-	-	2	-	2	12,5	-	1	-	17	-	18	31,0	20
nezjištěno	-	-	-	-	-	-	-	-	-	-	-	-	-	-	-
celkem	-	-	10	6	-	16	100,0	2	2	17	37	-	58	100,0	74
Domácnosti s 1 závislým dítětem															
15 - 19	-	-	-	-	-	-	-	-	-	-	-	-	-	-	-
20 - 24	1	-	-	-	-	1	6,7	11	4	-	-	-	15	19,7	16
25 - 29	-	-	1	-	-	1	6,7	7	3	3	-	-	13	17,1	14
30 - 34	-	-	-	-	-	-	-	4	3	4	-	-	11	14,5	11
35 - 39	-	1	1	-	-	2	13,3	1	2	7	-	-	10	13,2	12
40 - 44	1	-	2	-	-	3	20,0	2	1	5	-	-	8	10,5	11
45 - 49	-	-	-	-	-	-	-	-	-	10	-	-	10	13,2	10
50 - 54	-	-	2	3	-	5	33,3	2	-	3	2	-	7	9,2	12
55 - 59	-	-	1	1	-	2	13,3	-	-	1	1	-	2	2,6	4
60 - 64	-	-	1	-	-	1	6,7	-	-	-	-	-	-	-	1
65 - 69	-	-	-	-	-	-	-	-	-	-	-	-	-	-	-
70+	-	-	-	-	-	-	-	-	-	-	-	-	-	-	-
nezjištěno	-	-	-	-	-	-	-	-	-	-	-	-	-	-	-
celkem	2	1	8	4	-	15	100,0	27	13	33	3	-	76	100,0	91
Domácnosti se 2 závislými dětmi															
15 - 19	-	-	-	-	-	-	-	-	-	-	-	-	-	-	-
20 - 24	-	-	-	-	-	-	-	1	1	-	-	-	2	4,3	2
25 - 29	-	1	-	-	-	1	25,0	1	3	3	-	-	7	15,2	8
30 - 34	-	-	1	-	-	1	25,0	2	1	11	-	-	14	30,4	15
35 - 39	-	-	-	-	-	-	-	-	1	7	2	-	10	21,7	10
40 - 44	-	-	1	-	-	1	25,0	-	1	4	1	-	6	13,0	7
45 - 49	-	-	1	-	-	1	25,0	-	-	4	-	-	4	8,7	5
50 - 54	-	-	-	-	-	-	-	-	-	2	1	-	3	6,5	3
55 - 59	-	-	-	-	-	-	-	-	-	-	-	-	-	-	-
60 - 64	-	-	-	-	-	-	-	-	-	-	-	-	-	-	-
65 - 69	-	-	-	-	-	-	-	-	-	-	-	-	-	-	-
70+	-	-	-	-	-	-	-	-	-	-	-	-	-	-	-
nezjištěno	-	-	-	-	-	-	-	-	-	-	-	-	-	-	-
celkem	-	1	3	-	-	4	100,0	4	7	31	4	-	46	100,0	50

Tab. č. 459 Cenzové domácnosti rodinné neúplné podle pohlaví a rodinného stavu osoby v čele cenzové domácnosti a podle počtu závislých dětí a věku osoby v čele cenzové domácnosti

Králíky

Počet závislých dětí v cenzové domácnosti, věk osoby v čele cenzové domácnosti	Muži							Ženy							Úhrnem
	svobodní	ženatí	rozvedení	ovdovělí	nezjištěno	celkem	%	svobodné	vdané	rozvedené	ovdovělé	nezjištěno	celkem	%	
Domácnosti se 3+ závislými dětmi															
15 - 19	-	-	-	-	-	-	-	-	-	-	-	-	-	-	-
20 - 24	-	-	-	-	-	-	-	1	-	-	-	-	1	11,1	1
25 - 29	-	-	-	-	-	-	-	-	-	-	-	-	-	-	-
30 - 34	-	-	-	-	-	-	-	1	1	3	-	-	5	55,6	5
35 - 39	-	-	1	-	-	1	33,3	-	-	2	-	-	2	22,2	3
40 - 44	-	1	1	-	-	2	66,7	-	-	-	1	-	1	11,1	3
45 - 49	-	-	-	-	-	-	-	-	-	-	-	-	-	-	-
50 - 54	-	-	-	-	-	-	-	-	-	-	-	-	-	-	-
55 - 59	-	-	-	-	-	-	-	-	-	-	-	-	-	-	-
60 - 64	-	-	-	-	-	-	-	-	-	-	-	-	-	-	-
65 - 69	-	-	-	-	-	-	-	-	-	-	-	-	-	-	-
70+	-	-	-	-	-	-	-	-	-	-	-	-	-	-	-
nezjištěno	-	-	-	-	-	-	-	-	-	-	-	-	-	-	-
celkem	-	1	2	-	-	3	100,0	2	1	5	1	-	9	100,0	12
Domácnosti se závislými dětmi celkem															
15 - 19	-	-	-	-	-	-	-	-	-	-	-	-	-	-	-
20 - 24	1	-	-	-	-	1	4,5	13	5	-	-	-	18	13,7	19
25 - 29	-	1	1	-	-	2	9,1	8	6	6	-	-	20	15,3	22
30 - 34	-	-	1	-	-	1	4,5	7	5	18	-	-	30	22,9	31
35 - 39	-	1	2	-	-	3	13,6	1	3	16	2	-	22	16,8	25
40 - 44	1	1	4	-	-	6	27,3	2	2	9	2	-	15	11,5	21
45 - 49	-	-	1	-	-	1	4,5	-	-	14	-	-	14	10,7	15
50 - 54	-	-	2	3	-	5	22,7	2	-	5	3	-	10	7,6	15
55 - 59	-	-	1	1	-	2	9,1	-	-	1	1	-	2	1,5	4
60 - 64	-	-	1	-	-	1	4,5	-	-	-	-	-	-	-	1
65 - 69	-	-	-	-	-	-	-	-	-	-	-	-	-	-	-
70+	-	-	-	-	-	-	-	-	-	-	-	-	-	-	-
nezjištěno	-	-	-	-	-	-	-	-	-	-	-	-	-	-	-
celkem	2	3	13	4	-	22	100,0	33	21	69	8	-	131	100,0	153
Domácnosti rodinné neúplné úhrnem															
15 - 19	-	-	-	-	-	-	-	-	-	-	-	-	-	-	-
20 - 24	1	-	-	-	-	1	2,6	13	5	-	-	-	18	9,5	19
25 - 29	-	1	1	-	-	2	5,3	8	6	6	-	-	20	10,6	22
30 - 34	-	-	1	-	-	1	2,6	7	5	18	-	-	30	15,9	31
35 - 39	-	1	2	-	-	3	7,9	1	3	17	2	-	23	12,2	26
40 - 44	1	1	4	-	-	6	15,8	2	2	10	2	-	16	8,5	22
45 - 49	-	-	3	-	-	3	7,9	-	-	19	3	-	22	11,6	25
50 - 54	-	-	8	5	-	13	34,2	3	1	9	7	-	20	10,6	33
55 - 59	-	-	1	3	-	4	10,5	1	-	5	7	-	13	6,9	17
60 - 64	-	-	3	-	-	3	7,9	-	-	-	4	-	4	2,1	7
65 - 69	-	-	-	-	-	-	-	-	-	2	3	-	5	2,6	5
70+	-	-	-	2	-	2	5,3	-	1	-	17	-	18	9,5	20
nezjištěno	-	-	-	-	-	-	-	-	-	-	-	-	-	-	-
celkem	2	3	23	10	-	38	100,0	35	23	86	45	-	189	100,0	227

Tab. č. 460 Cenzové domácnosti vícečlenné nerodinné  
a domácnosti jednotlivců podle pohlaví a rodinného stavu osoby  
v čele cenzové domácnosti a podle druhu cenzové domácnosti  
a věku osoby v čele cenzové domácnosti

Králíky

Druh cenzové domácnosti, věk osoby v čele cenzové domácnosti	Muži							Ženy							Úhrnem
	svobodní	ženatí	rozvedení	ovdovělí	nezjištěno	celkem	%	svobodné	vdané	rozvedené	ovdovělé	nezjištěno	celkem	%	
Vícečlenné nerodinné domácnosti															
15 - 19	1	-	-	-	-	1	10,0	-	-	-	-	-	-	-	1
20 - 24	-	-	-	-	-	-	-	-	-	-	-	-	-	-	-
25 - 29	3	-	-	-	-	3	30,0	4	1	-	-	-	5	38,5	8
30 - 34	1	-	-	-	-	1	10,0	-	-	-	-	-	-	-	1
35 - 39	-	-	-	-	-	-	-	-	-	-	-	-	-	-	-
40 - 44	1	-	-	-	-	1	10,0	-	-	-	-	-	-	-	1
45 - 49	1	-	1	-	-	2	20,0	1	-	-	-	-	1	7,7	3
50 - 54	-	-	-	-	-	-	-	1	-	-	-	-	1	7,7	1
55 - 59	-	-	-	-	-	-	-	1	-	-	-	-	1	7,7	1
60 - 64	-	-	-	-	-	-	-	1	-	1	-	-	2	15,4	2
65 - 69	1	-	1	-	-	2	20,0	-	-	-	-	-	-	-	2
70+	-	-	-	-	-	-	-	-	1	-	2	-	3	23,1	3
nezjištěno	-	-	-	-	-	-	-	-	-	-	-	-	-	-	-
celkem	8	-	2	-	-	10	100,0	8	2	1	2	-	13	100,0	23
Domácnosti jednotlivců bydlících samostatně ve vlastním bytě															
15 - 19	2	-	-	-	-	2	1,3	1	1	-	-	-	2	1,0	4
20 - 24	10	1	-	-	-	11	7,1	3	-	-	-	1	4	1,9	15
25 - 29	9	3	-	-	-	12	7,7	1	1	2	-	4	1,9	16	
30 - 34	10	3	11	1	-	25	16,0	2	1	1	-	4	1,9	29	
35 - 39	8	-	6	-	-	14	9,0	-	-	2	-	2	1,0	16	
40 - 44	6	2	10	-	-	18	11,5	1	-	2	-	3	1,4	21	
45 - 49	4	1	6	-	-	11	7,1	1	2	5	-	8	3,8	19	
50 - 54	5	-	9	1	-	15	9,6	-	1	4	4	9	4,3	24	
55 - 59	4	4	7	1	-	16	10,3	3	1	7	10	22	10,5	38	
60 - 64	3	1	2	2	-	8	5,1	5	2	3	14	24	11,4	32	
65 - 69	1	1	4	4	-	10	6,4	1	-	4	33	38	18,1	48	
70+	-	1	3	10	-	14	9,0	5	2	4	79	90	42,9	104	
nezjištěno	-	-	-	-	-	-	-	-	-	-	-	-	-	-	-
celkem	62	17	58	19	-	156	100,0	23	11	34	140	2	210	100,0	366
Domácnosti jednotlivců bydlících ve vlastním bytě s další CD															
15 - 19	-	-	-	-	-	-	-	-	-	-	-	-	-	-	-
20 - 24	-	-	-	-	-	-	-	1	-	-	-	-	1	6,7	1
25 - 29	2	-	1	-	-	3	20,0	1	-	-	-	-	1	6,7	4
30 - 34	-	-	1	-	-	1	6,7	-	-	-	-	-	-	-	1
35 - 39	-	1	-	-	-	1	6,7	-	-	1	-	-	1	6,7	2
40 - 44	1	-	2	-	-	3	20,0	-	-	-	-	-	-	-	3
45 - 49	-	-	1	-	-	1	6,7	-	1	3	-	4	26,7	5	
50 - 54	-	-	2	-	-	2	13,3	-	-	-	1	-	1	6,7	3
55 - 59	-	-	1	-	-	1	6,7	-	-	2	-	2	13,3	3	
60 - 64	-	-	1	-	-	1	6,7	-	-	-	1	-	1	6,7	2
65 - 69	-	-	-	-	-	-	-	-	-	-	2	-	2	13,3	2
70+	1	-	-	1	-	2	13,3	-	-	-	2	-	2	13,3	4
nezjištěno	-	-	-	-	-	-	-	-	-	-	-	-	-	-	-
celkem	4	1	9	1	-	15	100,0	2	1	6	6	-	15	100,0	30

Tab. č. 460 Cenzové domácnosti vícečlenné nerodinné  
a domácnosti jednotlivců podle pohlaví a rodinného stavu osoby  
v čele cenzové domácnosti a podle druhu cenzové domácnosti  
a věku osoby v čele cenzové domácnosti

Králíky

Druh cenzové domácnosti, věk osoby v čele cenzové domácnosti	Muži							Ženy							Úhrnem
	svobodní	ženatí	rozvedení	ovdovělí	nezjištěno	celkem	%	svobodné	vdané	rozvedené	ovdovělé	nezjištěno	celkem	%	
Domácnosti jednotlivců spolubydlících v jiném bytě															
15 - 19	-	-	-	-	-	-	-	1	-	-	-	-	1	2,0	1
20 - 24	7	1	-	-	-	8	16,7	13	4	1	-	-	18	35,3	26
25 - 29	9	4	1	-	-	14	29,2	5	3	2	-	-	10	19,6	24
30 - 34	2	3	4	-	-	9	18,8	3	1	1	-	-	5	9,8	14
35 - 39	1	1	3	-	-	5	10,4	-	-	1	-	-	1	2,0	6
40 - 44	-	-	-	-	-	-	-	-	-	1	-	-	1	2,0	1
45 - 49	-	1	2	-	-	3	6,3	-	-	4	1	-	5	9,8	8
50 - 54	-	-	3	-	-	3	6,3	-	-	2	-	-	2	3,9	5
55 - 59	-	-	1	-	-	1	2,1	-	-	-	-	-	-	-	1
60 - 64	-	-	2	-	-	2	4,2	-	-	-	2	-	2	3,9	4
65 - 69	-	-	-	-	-	-	-	1	-	-	2	-	3	5,9	3
70+	1	-	-	2	-	3	6,3	-	-	-	3	-	3	5,9	6
nezjištěno	-	-	-	-	-	-	-	-	-	-	-	-	-	-	-
celkem	20	10	16	2	-	48	100,0	23	8	12	8	-	51	100,0	99
Domácnosti jednotlivců - podnájemníků															
15 - 19	-	-	-	-	-	-	-	-	-	-	-	-	-	-	-
20 - 24	2	-	-	-	-	2	28,6	1	-	-	-	-	1	100,0	3
25 - 29	1	-	-	-	-	1	14,3	-	-	-	-	-	-	-	1
30 - 34	-	-	-	-	-	-	-	-	-	-	-	-	-	-	-
35 - 39	-	-	1	-	-	1	14,3	-	-	-	-	-	-	-	1
40 - 44	1	-	-	-	-	1	14,3	-	-	-	-	-	-	-	1
45 - 49	1	-	1	-	-	2	28,6	-	-	-	-	-	-	-	2
50 - 54	-	-	-	-	-	-	-	-	-	-	-	-	-	-	-
55 - 59	-	-	-	-	-	-	-	-	-	-	-	-	-	-	-
60 - 64	-	-	-	-	-	-	-	-	-	-	-	-	-	-	-
65 - 69	-	-	-	-	-	-	-	-	-	-	-	-	-	-	-
70+	-	-	-	-	-	-	-	-	-	-	-	-	-	-	-
nezjištěno	-	-	-	-	-	-	-	-	-	-	-	-	-	-	-
celkem	5	-	2	-	-	7	100,0	1	-	-	-	-	1	100,0	8
Domácnosti jednotlivců úhrnem															
15 - 19	2	-	-	-	-	2	0,9	2	1	-	-	-	3	1,1	5
20 - 24	19	2	-	-	-	21	9,3	18	4	1	-	1	24	8,7	45
25 - 29	21	7	2	-	-	30	13,3	7	4	4	-	-	15	5,4	45
30 - 34	12	6	16	1	-	35	15,5	5	2	2	-	-	9	3,2	44
35 - 39	9	2	10	-	-	21	9,3	-	-	4	-	-	4	1,4	25
40 - 44	8	2	12	-	-	22	9,7	1	-	3	-	-	4	1,4	26
45 - 49	5	2	10	-	-	17	7,5	1	3	12	1	-	17	6,1	34
50 - 54	5	-	14	1	-	20	8,8	-	1	6	5	-	12	4,3	32
55 - 59	4	4	9	1	-	18	8,0	3	1	9	10	1	24	8,7	42
60 - 64	3	1	5	2	-	11	4,9	5	2	3	17	-	27	9,7	38
65 - 69	1	1	4	4	-	10	4,4	2	-	4	37	-	43	15,5	53
70+	2	1	3	13	-	19	8,4	5	2	4	84	-	95	34,3	114
nezjištěno	-	-	-	-	-	-	-	-	-	-	-	-	-	-	-
celkem	91	28	85	22	-	226	100,0	49	20	52	154	2	277	100,0	503



Tab. č. 461 Cenzové domácnosti bydlící v bytech podle druhu cenzové domácnosti, počtu závislých dětí a podle počtu cenzových domácností v bytě, velikosti, kategorie a stáří bytu

Králiky

Počet cenzových domácností v bytě, velikost, kategorie a stáří bytu	Úplné rodiny						Neúplné rodiny					Vícečlenné nerodinné domácnosti	Domácnosti jednotlivců			Domácnosti úhrnem
	s počtem závislých dětí					celkem	s počtem závislých dětí				celkem		ve vlast. bytě	v jiném bytě	podnájemníci	
	0	1	2	3	4+		0	1	2	3+						
1. 1 CD v bytě																
1 obytná místnost																
kategorie I.	24	6	11	-	1	42	6	10	6	-	22	1	76	-	-	141
II.	8	2	1	1	-	12	-	1	1	1	3	-	20	-	-	35
III.	3	-	1	-	-	4	-	1	1	-	2	-	8	-	-	14
IV.	3	-	1	-	-	4	1	-	-	-	1	1	11	-	-	17
nezjištěno	-	-	-	-	-	-	-	-	-	-	-	-	1	-	-	1
celkem	38	8	14	1	1	62	7	12	8	1	28	2	116	-	-	208
do r. 1919 a nezjištěno	17	2	2	-	-	21	1	5	1	-	7	1	41	-	-	70
1920 - 1960	13	1	7	-	-	21	3	1	2	-	6	-	24	-	-	51
1961 - 2001	8	5	5	1	1	20	3	6	5	1	15	1	51	-	-	87
2 pokoje																
kategorie I.	132	35	50	8	2	227	16	15	9	4	44	6	99	-	-	376
II.	31	7	14	3	2	57	5	6	3	1	15	2	29	-	-	103
III.	4	3	1	1	-	9	2	-	-	-	2	-	8	-	-	19
IV.	1	1	-	-	-	2	-	-	-	-	-	-	4	-	-	6
nezjištěno	-	-	-	-	-	-	-	-	-	-	-	-	-	-	-	-
celkem	168	46	65	12	4	295	23	21	12	5	61	8	140	-	-	504
do r. 1919 a nezjištěno	32	10	15	3	-	60	9	6	4	2	21	4	43	-	-	128
1920 - 1960	33	7	7	4	-	51	4	4	1	1	10	3	36	-	-	100
1961 - 2001	103	29	43	5	4	184	10	11	7	2	30	1	61	-	-	276
3 pokoje																
kategorie I.	154	55	89	16	4	318	16	9	7	2	34	2	44	-	-	398
II.	22	5	8	4	-	39	2	2	-	-	4	2	10	-	-	55
III.	1	-	-	-	-	1	-	-	-	-	-	-	2	-	-	3
IV.	-	-	-	-	-	-	-	-	-	-	-	1	2	-	-	3
nezjištěno	-	-	-	-	-	-	-	-	-	-	-	-	-	-	-	-
celkem	177	60	97	20	4	358	18	11	7	2	38	5	58	-	-	459
do r. 1919 a nezjištěno	34	3	9	2	-	48	3	1	2	-	6	2	17	-	-	73
1920 - 1960	27	12	16	8	2	65	5	2	1	1	9	2	10	-	-	86
1961 - 2001	116	45	72	10	2	245	10	8	4	1	23	1	31	-	-	300
4 pokoje																
kategorie I.	62	22	35	15	2	136	9	3	3	1	16	-	17	-	-	169
II.	4	1	3	1	-	9	1	-	1	-	2	1	4	-	-	16
III.	1	-	-	-	-	1	-	-	-	-	-	-	-	-	-	1
IV.	-	-	-	-	-	-	-	-	-	-	-	1	-	-	-	1
nezjištěno	-	-	-	-	-	-	-	-	-	-	-	-	-	-	-	-
celkem	67	23	38	16	2	146	10	3	4	1	18	2	21	-	-	187
do r. 1919 a nezjištěno	7	1	2	2	1	13	3	1	-	-	4	1	6	-	-	24
1920 - 1960	12	1	3	1	1	18	3	1	-	-	4	1	4	-	-	27
1961 - 2001	48	21	33	13	-	115	4	1	4	1	10	-	11	-	-	136

Tab. č. 461 Cenzové domácnosti bydlící v bytech podle druhu cenzové domácnosti, počtu závislých dětí a podle počtu cenzových domácností v bytě, velikosti, kategorie a stáří bytu

Králiky

Počet cenzových domácností v bytě, velikost, kategorie a stáří bytu	Úplné rodiny						Neúplné rodiny					Vícečlenné nerodinné domácnosti	Domácnosti jednotlivců			Domácnosti úhrnem	
	s počtem závislých dětí					celkem	s počtem závislých dětí				celkem		ve vlast. bytě	v jiném bytě	podnájemníci		
	0	1	2	3	4+		0	1	2	3+							
5+ pokojů																	
kategorie I.	30	18	36	6	-	90	2	-	-	1	3	1	8	-	-	-	102
II.	1	-	3	-	1	5	1	-	-	-	1	-	1	-	-	-	7
III.	-	1	-	-	-	1	-	-	-	-	-	-	-	-	-	-	1
IV.	-	-	-	-	-	-	-	-	-	-	-	-	-	-	-	-	-
nezjištěno	-	-	-	-	-	-	-	-	-	-	-	-	-	-	-	-	-
celkem	31	19	39	6	1	96	3	-	-	1	4	1	9	-	-	-	110
do r. 1919 a nezjištěno	1	3	3	-	-	7	1	-	-	1	2	-	3	-	-	-	12
1920 - 1960	3	-	4	-	1	8	1	-	-	-	1	1	2	-	-	-	12
1961 - 2001	27	16	32	6	-	81	1	-	-	-	1	-	4	-	-	-	86
Nezj. počet místností																	
kategorie I.	1	-	-	-	-	1	-	-	-	-	-	-	2	-	-	-	3
II.	-	-	-	-	-	-	-	-	-	-	-	-	-	-	-	-	-
III.	-	-	-	-	-	-	-	-	-	-	-	-	2	-	-	-	2
IV.	-	-	-	-	-	-	-	-	-	-	-	-	2	-	-	-	2
nezjištěno	1	1	1	-	-	3	-	-	1	-	1	-	6	-	-	-	10
celkem	2	1	1	-	-	4	-	-	1	-	1	-	12	-	-	-	17
do r. 1919 a nezjištěno	1	1	1	-	-	3	-	-	1	-	1	-	6	-	-	-	10
1920 - 1960	-	-	-	-	-	-	-	-	-	-	-	-	3	-	-	-	3
1961 - 2001	1	-	-	-	-	1	-	-	-	-	-	-	3	-	-	-	4
Úhrnem																	
kategorie I.	403	136	221	45	9	814	49	37	25	8	119	10	246	-	-	-	1189
II.	66	15	29	9	3	122	9	9	5	2	25	5	64	-	-	-	216
III.	9	4	2	1	-	16	2	1	1	-	4	-	20	-	-	-	40
IV.	4	1	1	-	-	6	1	-	-	-	1	3	19	-	-	-	29
nezjištěno	1	1	1	-	-	3	-	-	1	-	1	-	7	-	-	-	11
celkem	483	157	254	55	12	961	61	47	32	10	150	18	356	-	-	-	1485
do r. 1919 a nezjištěno	92	20	32	7	1	152	17	13	8	3	41	8	116	-	-	-	317
1920 - 1960	88	21	37	13	4	163	16	8	4	2	30	7	79	-	-	-	279
1961 - 2001	303	116	185	35	7	646	28	26	20	5	79	3	161	-	-	-	889

Tab. č. 461 Cenzové domácnosti bydlící v bytech podle druhu cenzové domácnosti, počtu závislých dětí a podle počtu cenzových domácností v bytě, velikosti, kategorie a stáří bytu

Králíky

Počet cenzových domácností v bytě, velikost, kategorie a stáří bytu	Úplné rodiny						Neúplné rodiny					Vícečlenné nerodinné domácnosti	Domácnosti jednotlivců			Domácnosti úhrnem	
	s počtem závislých dětí					celkem	s počtem závislých dětí				celkem		ve vlast. bytě	v jiném bytě	podnájemníci		
	0	1	2	3	4+		0	1	2	3+							
<b>2. 2+ CD v bytě</b>																	
1 obytná místnost																	
kategorie I.	1	1	2	-	-	4	-	2	1	-	3	-	6	7	-	-	20
II.	1	-	-	-	-	1	-	-	1	-	1	-	-	-	-	-	2
III.	-	-	-	-	-	-	-	-	-	-	-	-	2	-	2	-	4
IV.	-	-	-	-	-	-	-	-	-	-	-	-	1	1	-	-	2
nezjištěno	-	-	-	-	-	-	-	-	-	-	-	-	-	-	-	-	-
celkem	2	1	2	-	-	5	-	2	2	-	4	-	9	8	2	-	28
do r. 1919 a nezjištěno	1	-	-	-	-	1	-	2	-	-	2	-	4	4	1	-	12
1920 - 1960	1	-	-	-	-	1	-	-	1	-	1	-	2	1	1	-	6
1961 - 2001	-	1	2	-	-	3	-	-	1	-	1	-	3	3	-	-	10
2 pokoje																	
kategorie I.	13	3	5	-	-	21	2	9	7	-	18	-	9	22	1	-	71
II.	8	2	1	2	-	13	2	3	1	-	6	1	2	5	2	-	29
III.	-	-	-	-	-	-	1	1	-	-	2	-	-	-	-	-	2
IV.	-	-	-	-	-	-	-	-	-	-	-	-	-	-	-	-	-
nezjištěno	-	-	-	-	-	-	-	-	-	-	-	-	-	-	-	-	-
celkem	21	5	6	2	-	34	5	13	8	-	26	1	11	27	3	-	102
do r. 1919 a nezjištěno	6	1	1	1	-	9	2	4	3	-	9	-	3	6	1	-	28
1920 - 1960	6	2	4	1	-	13	1	4	1	-	6	1	1	8	2	-	31
1961 - 2001	9	2	1	-	-	12	2	5	4	-	11	-	7	13	-	-	43
3 pokoje																	
kategorie I.	24	11	2	3	-	40	3	9	3	1	16	2	4	26	-	-	88
II.	3	2	-	-	-	5	2	1	-	-	3	-	2	5	2	-	17
III.	-	-	-	-	-	-	-	-	-	-	-	-	-	-	-	-	-
IV.	-	-	-	1	-	1	-	1	-	-	1	-	-	-	-	-	2
nezjištěno	-	-	-	-	-	-	-	-	-	-	-	-	-	-	-	-	-
celkem	27	13	2	4	-	46	5	11	3	1	20	2	6	31	2	-	107
do r. 1919 a nezjištěno	6	2	-	-	-	8	2	3	-	-	5	1	2	10	-	-	26
1920 - 1960	6	2	-	-	-	8	-	1	1	1	3	-	1	4	-	-	16
1961 - 2001	15	9	2	4	-	30	3	7	2	-	12	1	3	17	2	-	65
4 pokoje																	
kategorie I.	23	2	8	3	-	36	2	10	2	1	15	-	2	14	-	-	67
II.	1	1	-	-	-	2	1	-	1	-	2	1	-	2	-	-	7
III.	-	-	-	-	-	-	-	-	-	-	-	-	-	-	-	-	-
IV.	-	-	-	-	-	-	-	-	-	-	-	-	-	-	-	-	-
nezjištěno	-	-	-	-	-	-	-	-	-	-	-	-	-	-	-	-	-
celkem	24	3	8	3	-	38	3	10	3	1	17	1	2	16	-	-	74
do r. 1919 a nezjištěno	2	-	1	1	-	4	1	2	-	-	3	-	-	3	-	-	10
1920 - 1960	2	1	1	2	-	6	1	-	1	-	2	1	-	4	-	-	13
1961 - 2001	20	2	6	-	-	28	1	8	2	1	12	-	2	9	-	-	51

Tab. č. 461 Cenzové domácnosti bydlící v bytech podle druhu cenzové domácnosti, počtu závislých dětí a podle počtu cenzových domácností v bytě, velikosti, kategorie a stáří bytu

Králiky

Počet cenzových domácností v bytě, velikost, kategorie a stáří bytu	Úplné rodiny						Neúplné rodiny					Vícečlenné nerodinné domácnosti	Domácnosti jednotlivců			Domácnosti úhrnem	
	s počtem závislých dětí					celkem	s počtem závislých dětí				celkem		ve vlast. bytě	v jiném bytě	podnájemníci		
	0	1	2	3	4+		0	1	2	3+							
5+ pokojů																	
kategorie I.	22	8	10	2	-	42	-	8	1	-	9	1	2	17	-	-	71
II.	2	1	1	-	-	4	-	-	-	-	-	-	-	-	-	-	4
III.	-	-	-	-	-	-	-	-	-	-	-	-	-	-	-	-	-
IV.	-	-	-	-	-	-	-	-	-	-	-	-	-	-	-	-	-
nezjištěno	-	-	-	-	-	-	-	-	-	-	-	-	-	-	-	-	-
celkem	24	9	11	2	-	46	-	8	1	-	9	1	2	17	-	-	75
do r. 1919 a nezjištěno	2	-	4	-	-	6	-	1	-	-	1	-	1	3	-	-	11
1920 - 1960	2	-	-	1	-	3	-	-	-	-	-	-	-	1	-	-	4
1961 - 2001	20	9	7	1	-	37	-	7	1	-	8	1	1	13	-	-	60
Nezj. počet místností																	
kategorie I.	-	-	-	-	-	-	-	-	-	-	-	-	-	-	-	-	-
II.	-	-	-	-	-	-	-	-	-	-	-	-	-	-	-	-	-
III.	-	-	-	-	-	-	-	-	-	-	-	-	-	-	-	-	-
IV.	-	-	1	-	-	1	-	-	-	-	-	-	-	-	1	-	2
nezjištěno	-	-	-	-	-	-	-	-	-	-	-	-	-	-	-	-	-
celkem	-	-	1	-	-	1	-	-	-	-	-	-	-	-	1	-	2
do r. 1919 a nezjištěno	-	-	-	-	-	-	-	-	-	-	-	-	-	-	-	-	-
1920 - 1960	-	-	1	-	-	1	-	-	-	-	-	-	-	-	1	-	2
1961 - 2001	-	-	-	-	-	-	-	-	-	-	-	-	-	-	-	-	-
Úhrnem																	
kategorie I.	83	25	27	8	-	143	7	38	14	2	61	3	23	86	1	-	317
II.	15	6	2	2	-	25	5	4	3	-	12	2	4	12	4	-	59
III.	-	-	-	-	-	-	1	1	-	-	2	-	2	-	2	-	6
IV.	-	-	1	1	-	2	-	1	-	-	1	-	1	1	1	-	6
nezjištěno	-	-	-	-	-	-	-	-	-	-	-	-	-	-	-	-	-
celkem	98	31	30	11	-	170	13	44	17	2	76	5	30	99	8	-	388
do r. 1919 a nezjištěno	17	3	6	2	-	28	5	12	3	-	20	1	10	26	2	-	87
1920 - 1960	17	5	6	4	-	32	2	5	4	1	12	2	4	18	4	-	72
1961 - 2001	64	23	18	5	-	110	6	27	10	1	44	2	16	55	2	-	229

Tab. č. 461 Cenzové domácnosti bydlící v bytech podle druhu cenzové domácnosti, počtu závislých dětí a podle počtu cenzových domácností v bytě, velikosti, kategorie a stáří bytu

Králíky

Počet cenzových domácností v bytě, velikost, kategorie a stáří bytu	Úplné rodiny						Neúplné rodiny					Vícečlenné nerodinné domácnosti	Domácnosti jednotlivců			Domácnosti úhrnem		
	s počtem závislých dětí					celkem	s počtem závislých dětí				celkem		ve vlast. bytě	v jiném bytě	podnájemníci			
	0	1	2	3	4+		0	1	2	3+								
<b>3. CD v bytech úhrnem</b>																		
1 obytná místnost																		
kategorie I.	25	7	13	-	1	46	6	12	7	-	25	1	82	7	-	-	161	
II.	9	2	1	1	-	13	-	1	2	1	4	-	20	-	-	-	37	
III.	3	-	1	-	-	4	-	1	1	-	2	-	10	-	-	2	18	
IV.	3	-	1	-	-	4	1	-	-	-	1	1	12	1	-	-	19	
nezjištěno	-	-	-	-	-	-	-	-	-	-	-	-	1	-	-	-	1	
celkem	40	9	16	1	1	67	7	14	10	1	32	2	125	8	2	-	236	
do r. 1919 a nezjištěno	18	2	2	-	-	22	1	7	1	-	9	1	45	4	1	-	82	
1920 - 1960	14	1	7	-	-	22	3	1	3	-	7	-	26	1	1	-	57	
1961 - 2001	8	6	7	1	1	23	3	6	6	1	16	1	54	3	-	-	97	
2 pokoje																		
kategorie I.	145	38	55	8	2	248	18	24	16	4	62	6	108	22	1	-	447	
II.	39	9	15	5	2	70	7	9	4	1	21	3	31	5	2	-	132	
III.	4	3	1	1	-	9	3	1	-	-	4	-	8	-	-	-	21	
IV.	1	1	-	-	-	2	-	-	-	-	-	-	4	-	-	-	6	
nezjištěno	-	-	-	-	-	-	-	-	-	-	-	-	-	-	-	-	-	
celkem	189	51	71	14	4	329	28	34	20	5	87	9	151	27	3	-	606	
do r. 1919 a nezjištěno	38	11	16	4	-	69	11	10	7	2	30	4	46	6	1	-	156	
1920 - 1960	39	9	11	5	-	64	5	8	2	1	16	4	37	8	2	-	131	
1961 - 2001	112	31	44	5	4	196	12	16	11	2	41	1	68	13	-	-	319	
3 pokoje																		
kategorie I.	178	66	91	19	4	358	19	18	10	3	50	4	48	26	-	-	486	
II.	25	7	8	4	-	44	4	3	-	-	7	2	12	5	2	-	72	
III.	1	-	-	-	-	1	-	-	-	-	-	-	2	-	-	-	3	
IV.	-	-	-	1	-	1	-	1	-	-	1	1	2	-	-	-	5	
nezjištěno	-	-	-	-	-	-	-	-	-	-	-	-	-	-	-	-	-	
celkem	204	73	99	24	4	404	23	22	10	3	58	7	64	31	2	-	566	
do r. 1919 a nezjištěno	40	5	9	2	-	56	5	4	2	-	11	3	19	10	-	-	99	
1920 - 1960	33	14	16	8	2	73	5	3	2	2	12	2	11	4	-	-	102	
1961 - 2001	131	54	74	14	2	275	13	15	6	1	35	2	34	17	2	-	365	
4 pokoje																		
kategorie I.	85	24	43	18	2	172	11	13	5	2	31	-	19	14	-	-	236	
II.	5	2	3	1	-	11	2	-	2	-	4	2	4	2	-	-	23	
III.	1	-	-	-	-	1	-	-	-	-	-	-	-	-	-	-	1	
IV.	-	-	-	-	-	-	-	-	-	-	-	-	1	-	-	-	1	
nezjištěno	-	-	-	-	-	-	-	-	-	-	-	-	-	-	-	-	-	
celkem	91	26	46	19	2	184	13	13	7	2	35	3	23	16	-	-	261	
do r. 1919 a nezjištěno	9	1	3	3	1	17	4	3	-	-	7	1	6	3	-	-	34	
1920 - 1960	14	2	4	3	1	24	4	1	1	-	6	2	4	4	-	-	40	
1961 - 2001	68	23	39	13	-	143	5	9	6	2	22	-	13	9	-	-	187	

Tab. č. 461 Cenzové domácnosti bydlící v bytech podle druhu cenzové domácnosti, počtu závislých dětí a podle počtu cenzových domácností v bytě, velikosti, kategorie a stáří bytu

Králíky

Počet cenzových domácností v bytě, velikost, kategorie a stáří bytu	Úplné rodiny						Neúplné rodiny					Vícečlenné nerodinné domácnosti	Domácnosti jednotlivců			Domácnosti úhrnem	
	s počtem závislých dětí					celkem	s počtem závislých dětí				celkem		ve vlast. bytě	v jiném bytě	podnájemníci		
	0	1	2	3	4+		0	1	2	3+							
5+ pokojů																	
kategorie I.	52	26	46	8	-	132	2	8	1	1	12	2	10	17	-	-	173
II.	3	1	4	-	1	9	1	-	-	-	1	-	1	-	-	-	11
III.	-	1	-	-	-	1	-	-	-	-	-	-	-	-	-	-	1
IV.	-	-	-	-	-	-	-	-	-	-	-	-	-	-	-	-	-
nezjištěno	-	-	-	-	-	-	-	-	-	-	-	-	-	-	-	-	-
celkem	55	28	50	8	1	142	3	8	1	1	13	2	11	17	-	-	185
do r. 1919 a nezjištěno	3	3	7	-	-	13	1	1	-	1	3	-	4	3	-	-	23
1920 - 1960	5	-	4	1	1	11	1	-	-	-	1	1	2	1	-	-	16
1961 - 2001	47	25	39	7	-	118	1	7	1	-	9	1	5	13	-	-	146
Nezj. počet místností																	
kategorie I.	1	-	-	-	-	1	-	-	-	-	-	-	2	-	-	-	3
II.	-	-	-	-	-	-	-	-	-	-	-	-	-	-	-	-	-
III.	-	-	-	-	-	-	-	-	-	-	-	-	2	-	-	-	2
IV.	-	-	1	-	-	1	-	-	-	-	-	-	2	-	1	-	4
nezjištěno	1	1	1	-	-	3	-	-	1	-	1	-	6	-	-	-	10
celkem	2	1	2	-	-	5	-	-	1	-	1	-	12	-	1	-	19
do r. 1919 a nezjištěno	1	1	1	-	-	3	-	-	1	-	1	-	6	-	-	-	10
1920 - 1960	-	-	1	-	-	1	-	-	-	-	-	-	3	-	1	-	5
1961 - 2001	1	-	-	-	-	1	-	-	-	-	-	-	3	-	-	-	4
Úhrnem																	
kategorie I.	486	161	248	53	9	957	56	75	39	10	180	13	269	86	1	-	1506
II.	81	21	31	11	3	147	14	13	8	2	37	7	68	12	4	-	275
III.	9	4	2	1	-	16	3	2	1	-	6	-	22	-	2	-	46
IV.	4	1	2	1	-	8	1	1	-	-	2	3	20	1	1	-	35
nezjištěno	1	1	1	-	-	3	-	-	1	-	1	-	7	-	-	-	11
celkem	581	188	284	66	12	1131	74	91	49	12	226	23	386	99	8	-	1873
do r. 1919 a nezjištěno	109	23	38	9	1	180	22	25	11	3	61	9	126	26	2	-	404
1920 - 1960	105	26	43	17	4	195	18	13	8	3	42	9	83	18	4	-	351
1961 - 2001	367	139	203	40	7	756	34	53	30	6	123	5	177	55	2	-	1118

Tab. č. 550 Hospodařící domácnosti podle ekonomické aktivity a postavení v zaměstnání osoby v čele hospodařící domácnosti a podle složení hospodařící domácnosti, druhu a počtu cenзовých domácností a vztahu osoby v čele spolubydlící hospodařící domácnosti k uživateli bytu

Králíky

Složení hospodařící domácnosti, vztah osoby v čele spolubydlící hospodařící domácnosti k uživateli bytu	Postavení v zaměstnání ekonomicky aktivní osoby v čele HD				Ekonomicky neaktivní osoby v čele HD			Nezjištěná ekon. aktivity osoby v čele HD	Počet HD celkem	
	zaměstnavatelé	zaměstnanci	samostatně činní	ostatní	celkem	nepracující důchodci	ostatní			celkem
I. Složení hospodařící domácnosti										
1. HD = CD	42	1018	125	28	1213	562	28	590	7	1810
domácnosti rodinné úplné celkem	34	656	99	16	805	276	-	276	-	1081
v tom:										
bez závislých dětí	16	243	32	6	297	253	-	253	-	550
ženy ekonomicky aktivní	12	162	26	4	204	24	-	24	-	228
ženy ostatní	4	81	6	2	93	229	-	229	-	322
se závislými dětmi	18	413	67	10	508	23	-	23	-	531
ženy ekonomicky aktivní	16	330	57	9	412	18	-	18	-	430
ženy ostatní	2	83	10	1	96	5	-	5	-	101
domácnosti rodinné neúplné celkem	3	124	8	3	138	46	19	65	-	203
v tom:										
bez závislých dětí	1	30	1	-	32	38	-	38	-	70
se závislými dětmi	2	94	7	3	106	8	19	27	-	133
domácnosti nerodinné vícečlenné	-	15	-	-	15	7	-	7	1	23
domácnosti jednotlivců celkem	5	223	18	9	255	233	9	242	6	503
v tom:										
ve vlastním bytě	3	146	14	7	170	219	4	223	3	396
v jiném bytě	2	70	4	2	78	14	4	18	3	99
podnájemníci	-	7	-	-	7	-	1	1	-	8
2. HD = 2 CD	1	18	5	-	24	13	-	13	-	37
rodiče a děti	1	18	4	-	23	13	-	13	-	36
v tom:										
2 úplné rodiny	-	9	3	-	12	3	-	3	-	15
1 úplná a 1 neúplná rodina	1	9	1	-	11	8	-	8	-	19
2 neúplné rodiny	-	-	-	-	-	2	-	2	-	2
ostatní případy dvou CD	-	-	1	-	1	-	-	-	-	1
3. HD = 3+ CD	-	-	-	-	-	-	-	-	-	-
Úhrn hospod. domácností	43	1036	130	28	1237	575	28	603	7	1847
II. HD spolubydlící v bytě podle vztahu osoby v jejich čele k uživateli bytu										
1. domácnosti vícečlenné celkem	2	126	11	5	144	23	10	33	1	178
uživatel bytu	2	85	8	2	97	20	-	20	-	117
děti (vnuci)	-	21	1	1	23	-	6	6	1	30
zeťové - snachy	-	12	1	1	14	-	-	-	-	14
rodiče	-	2	-	-	2	3	-	3	-	5
ostatní příbuzní	-	2	1	-	3	-	2	2	-	5
podnájemníci	-	1	-	1	2	-	-	-	-	2
ostatní cizí osoby	-	3	-	-	3	-	2	2	-	5
2. domácnosti jednotlivců celkem	3	93	5	2	103	25	6	31	3	137
uživatel bytu	1	16	1	-	18	11	1	12	-	30
děti (vnuci)	-	48	2	2	52	1	2	3	1	56
zeťové - snachy	-	-	-	-	-	-	-	-	-	-
rodiče	-	-	-	-	-	10	-	10	-	10
ostatní příbuzní	-	2	-	-	2	1	-	1	-	3
podnájemníci	-	7	-	-	7	-	1	1	-	8
ostatní cizí osoby	2	20	2	-	24	2	2	4	2	30

Tab. č. 551 Hospodařící domácnosti podle počtu členů a podle složení hospodařící domácnosti, druhu a počtu cenzových domácností a počtu ekonomicky aktivních osob

Králíky

Složení hospodařící domácnosti, druh cenzové domácnosti, počet ekonomicky aktivních osob	Hospodařící domácnosti s počtem členů						Hospodařící domácnosti celkem	%	Počet členů HD		
	1 - 2	3	4	5	6	7+			celkem	s vl. příjmem	
<b>A. HD = CD</b>											
Rodina úplná bez závislých dětí celkem	352	139	53	6	-	-	550	x	1363	1356	
v tom: ženy ekonomicky aktivní											
1	13	1	-	-	-	-	14	6,1	29	29	
2	98	12	1	-	-	-	111	48,7	236	234	
3	x	59	7	-	-	-	66	28,9	205	205	
4+	x	x	32	5	-	-	37	16,2	153	153	
celkem	111	72	40	5	-	-	228	100,0	623	621	
ženy ostatní											
0	183	10	-	-	-	-	193	59,9	396	392	
1	58	33	3	-	-	-	94	29,2	227	227	
2	x	24	5	1	-	-	30	9,3	97	96	
3	x	x	5	-	-	-	5	1,6	20	20	
4+	x	x	x	-	-	-	-	-	-	-	
celkem	241	67	13	1	-	-	322	100,0	740	735	
Rodina úplná se závislými dětmi celkem	x	135	279	91	18	8	531	x	2142	1150	
v tom: ženy ekonomicky aktivní											
1	x	5	8	2	1	-	16	3,7	63	33	
2	x	96	203	40	7	3	349	81,2	1364	707	
3	x	x	26	21	4	-	51	11,9	233	154	
4+	x	x	x	11	2	1	14	3,3	74	57	
celkem	x	101	237	74	14	4	430	100,0	1734	951	
ženy ostatní											
0	x	4	-	-	-	-	4	4,0	12	8	
1	x	30	39	17	4	-	90	89,1	355	170	
2	x	x	3	-	-	1	4	4,0	20	11	
3	x	x	x	-	-	3	3	3,0	21	10	
4+	x	x	x	x	-	-	-	-	-	-	
celkem	x	34	42	17	4	4	101	100,0	408	199	
Rodina neúplná bez závislých dětí počet osob ekonomicky aktivních:											
0	3	-	1	-	-	-	4	5,7	10	7	
1	31	1	-	-	-	-	32	45,7	65	65	
2	22	4	-	-	-	-	26	37,1	56	56	
3	x	6	1	-	-	-	7	10,0	22	22	
4+	x	x	1	-	-	-	1	1,4	4	4	
celkem	56	11	3	-	-	-	70	100,0	157	154	



Tab. č. 551 Hospodařící domácnosti podle počtu členů a podle složení hospodařící domácnosti, druhu a počtu cenzových domácností a počtu ekonomicky aktivních osob

Králíky

Složení hospodařící domácnosti, druh cenzové domácnosti, počet ekonomicky aktivních osob	Hospodařící domácnosti s počtem členů						Hospodařící domácnosti celkem	%	Počet členů HD		
	1 - 2	3	4	5	6	7+			celkem	s vl. příjmem	
Rodina neúplná se závislými dětmi											
počet osob ekonomicky aktivních:											
0	12	8	2	1	-	-	23	17,3	61	22	
1	39	31	11	1	1	-	83	62,4	226	91	
2	x	15	6	2	-	-	23	17,3	79	48	
3	x	x	2	2	-	-	4	3,0	18	12	
4+	x	x	x	-	-	-	-	-	-	-	
celkem	51	54	21	6	1	-	133	100,0	384	173	
Vícečlenná nerodinná domácnost											
počet osob ekonomicky aktivních:											
0	5	-	-	-	-	-	5	21,7	10	8	
1	10	-	-	-	-	-	10	43,5	20	19	
2	7	-	-	-	-	-	7	30,4	14	14	
3	x	-	-	-	-	-	-	-	-	-	
4+	x	x	-	1	-	-	1	4,3	5	5	
celkem	22	-	-	1	-	-	23	100,0	49	46	
Domácnost jednotlivců											
muži											
0	61	x	x	x	x	x	61	27,0	61	55	
1	165	x	x	x	x	x	165	73,0	165	165	
celkem	226	x	x	x	x	x	226	100,0	226	220	
ženy											
0	187	x	x	x	x	x	187	67,5	187	182	
1	90	x	x	x	x	x	90	32,5	90	90	
celkem	277	x	x	x	x	x	277	100,0	277	272	
muži a ženy úhrnem											
0	248	x	x	x	x	x	248	49,3	248	237	
1	255	x	x	x	x	x	255	50,7	255	255	
celkem	503	x	x	x	x	x	503	100,0	503	492	
Úhrn HD = CD											
počet osob ekonomicky aktivních											
0	451	22	3	1	-	-	477	26,4	737	674	
1	406	101	61	20	6	-	594	32,8	1240	889	
2	127	151	218	43	7	4	550	30,4	1866	1166	
3	x	65	41	23	4	3	136	7,5	519	423	
4+	x	x	33	17	2	1	53	2,9	236	219	
celkem	984	339	356	104	19	8	1810	100,0	4598	3371	

Tab. č. 551 Hospodařící domácnosti podle počtu členů a podle složení hospodařící domácnosti, druhu a počtu cenzových domácností a počtu ekonomicky aktivních osob

Králiky

Složení hospodařící domácnosti, druh cenzové domácnosti, počet ekonomicky aktivních osob	Hospodařící domácnosti s počtem členů						Hospodařící domácnosti celkem	%	Počet členů HD		
	1 - 2	3	4	5	6	7+			celkem	s vl. příjmem	
<b>B. HD = 2 CD</b>											
Rodiče a děti											
počet osob ekonomicky aktivních											
0	x	x	1	-	-	-	1	2,8	4	2	
1	x	x	3	2	1	-	6	16,7	28	18	
2	x	x	2	2	2	-	6	16,7	30	19	
3	x	x	1	2	5	7	15	41,7	95	63	
4+	x	x	-	6	1	1	8	22,2	43	37	
celkem	x	x	7	12	9	8	36	100,0	200	139	
Ostatní případy dvou CD											
počet osob ekonomicky aktivních											
0	x	x	-	-	-	-	-	-	-	-	
1	x	x	-	-	-	-	-	-	-	-	
2	x	x	-	-	1	-	1	100,0	6	3	
3	x	x	-	-	-	-	-	-	-	-	
4+	x	x	-	-	-	-	-	-	-	-	
celkem	x	x	-	-	1	-	1	100,0	6	3	
Úhrn HD = 2 CD											
počet osob ekonomicky aktivních											
0	x	x	1	-	-	-	1	2,7	4	2	
1	x	x	3	2	1	-	6	16,2	28	18	
2	x	x	2	2	3	-	7	18,9	36	22	
3	x	x	1	2	5	7	15	40,5	95	63	
4+	x	x	-	6	1	1	8	21,6	43	37	
celkem	x	x	7	12	10	8	37	100,0	206	142	
<b>C. HD = 3+ CD</b>											
počet osob ekonomicky aktivních:											
0	x	x	x	x	-	-	-	X	-	-	
1	x	x	x	x	-	-	-	X	-	-	
2	x	x	x	x	-	-	-	X	-	-	
3	x	x	x	x	-	-	-	X	-	-	
4+	x	x	x	x	-	-	-	X	-	-	
celkem	x	x	x	x	-	-	-	X	-	-	
Úhrn HD se 2+ CD											
počet osob ekonomicky aktivních											
0	x	x	1	-	-	-	1	2,7	4	2	
1	x	x	3	2	1	-	6	16,2	28	18	
2	x	x	2	2	3	-	7	18,9	36	22	
3	x	x	1	2	5	7	15	40,5	95	63	
4+	x	x	-	6	1	1	8	21,6	43	37	
celkem	x	x	7	12	10	8	37	100,0	206	142	

Tab. č. 552 Hospodařící domácnosti podle počtu závislých členů  
a podle složení hospodařící domácnosti, druhu a počtu cenzových  
domácností a podle počtu ekonomicky aktivních osob

Králiky

Složení hospodařící domácnosti, druh cenzové domácnosti, počet ekonomicky aktivních osob	Hospodařící domácnosti s počtem závislých členů						Hospodařící domácnosti celkem	Závislé osoby celkem	Prům. počet členů HD		
	0	1	2	3	4	5+			celkem	závislých	
<b>A. HD = CD</b>											
Rodina úplná bez závislých dětí celkem	546	4	-	-	-	-	550	4	2,48	0,01	
v tom: ženy ekonomicky aktivní											
1	14	-	-	-	-	-	14	-	2,07	-	
2	111	-	-	-	-	-	111	-	2,13	-	
3	66	-	-	-	-	-	66	-	3,11	-	
4+	37	-	-	-	-	-	37	-	4,14	-	
celkem	228	-	-	-	-	-	228	-	2,73	-	
ženy ostatní											
0	190	3	-	-	-	-	193	3	2,05	0,02	
1	94	-	-	-	-	-	94	-	2,41	-	
2	29	1	-	-	-	-	30	1	3,23	0,03	
3	5	-	-	-	-	-	5	-	4,00	-	
4+	-	-	-	-	-	-	-	-	X	X	
celkem	318	4	-	-	-	-	322	4	2,30	0,01	
Rodina úplná se závislými dětmi celkem	x	175	276	61	15	4	531	992	4,03	1,87	
v tom: ženy ekonomicky aktivní											
1	x	5	8	3	-	-	16	30	3,94	1,88	
2	x	97	209	34	6	3	349	657	3,91	1,88	
3	x	27	20	4	-	-	51	79	4,57	1,55	
4+	x	12	1	1	-	-	14	17	5,29	1,21	
celkem	x	141	238	42	6	3	430	783	4,03	1,82	
ženy ostatní											
0	x	4	-	-	-	-	4	4	3,00	1,00	
1	x	27	38	18	7	-	90	185	3,94	2,06	
2	x	3	-	-	-	1	4	9	5,00	2,25	
3	x	-	-	1	2	-	3	11	7,00	3,67	
4+	x	-	-	-	-	-	-	-	X	X	
celkem	x	34	38	19	9	1	101	209	4,04	2,07	
Rodina neúplná bez závislých dětí počet osob ekonomicky aktivních											
0	2	1	1	-	-	-	4	3	2,50	0,75	
1	32	-	-	-	-	-	32	-	2,03	-	
2	26	-	-	-	-	-	26	-	2,15	-	
3	7	-	-	-	-	-	7	-	3,14	-	
4+	1	-	-	-	-	-	1	-	4,00	-	
celkem	68	1	1	-	-	-	70	3	2,24	0,04	

Tab. č. 552 Hospodařící domácnosti podle počtu závislých členů  
a podle složení hospodařící domácnosti, druhu a počtu cenzových  
domácností a podle počtu ekonomicky aktivních osob

Králiky

Složení hospodařící domácnosti, druh cenzové domácnosti, počet ekonomicky aktivních osob	Hospodařící domácnosti s počtem závislých členů						Hospodařící domácnosti celkem	Závislé osoby celkem	Prům. počet členů HD		
	0	1	2	3	4	5+			celkem	závislých	
Rodina neúplná se závislými dětmi											
počet osob ekonomicky aktivních											
0	x	12	6	5	-	-	23	39	2,65	1,70	
1	x	43	31	7	1	1	83	135	2,72	1,63	
2	x	17	5	1	-	-	23	30	3,43	1,30	
3	x	3	1	-	-	-	4	5	4,50	1,25	
4+	x	-	-	-	-	-	-	-	X	X	
celkem	x	75	43	13	1	1	133	209	2,89	1,57	
Vícečlenná nerodinná domácnost											
počet osob ekonomicky aktivních											
0	5	-	-	-	-	-	5	-	2,00	-	
1	9	1	-	-	-	-	10	1	2,00	0,10	
2	7	-	-	-	-	-	7	-	2,00	-	
3	-	-	-	-	-	-	-	-	X	X	
4+	1	-	-	-	-	-	1	-	5,00	-	
celkem	22	1	-	-	-	-	23	1	2,13	0,04	
Domácnost jednotlivců											
muži											
0	60	1	x	x	x	x	61	1	1,00	0,02	
1	165	x	x	x	x	x	165	-	1,00	-	
celkem	225	1	x	x	x	x	226	1	1,00	0,00	
ženy											
0	183	4	x	x	x	x	187	4	1,00	0,02	
1	90	x	x	x	x	x	90	-	1,00	-	
celkem	273	4	x	x	x	x	277	4	1,00	0,01	
muži a ženy úhrnem											
0	243	5	x	x	x	x	248	5	1,00	0,02	
1	255	x	x	x	x	x	255	-	1,00	-	
celkem	498	5	x	x	x	x	503	5	1,00	0,01	
Úhrn HD = CD											
počet osob ekonomicky aktivních											
0	440	25	7	5	-	-	477	54	1,55	0,11	
1	404	76	77	28	8	1	594	351	2,09	0,59	
2	173	118	214	35	6	4	550	697	3,39	1,27	
3	78	30	21	5	2	-	136	95	3,82	0,70	
4+	39	12	1	1	-	-	53	17	4,45	0,32	
celkem	1134	261	320	74	16	5	1810	1214	2,54	0,67	

Tab. č. 552 Hospodařící domácnosti podle počtu závislých členů  
a podle složení hospodařící domácnosti, druhu a počtu cenzových  
domácností a podle počtu ekonomicky aktivních osob

Králiky

Složení hospodařící domácnosti, druh cenzové domácnosti, počet ekonomicky aktivních osob	Hospodařící domácnosti s počtem závislých členů						Hospodařící domácnosti celkem	Závislé osoby celkem	Prům. počet členů HD		
	0	1	2	3	4	5+			celkem	závislých	
<b>B. HD = 2 CD</b>											
Rodiče a děti											
počet osob ekonomicky aktivních											
0	-	-	1	-	-	-	1	2	4,00	2,00	
1	-	3	2	1	-	-	6	10	4,67	1,67	
2	-	2	3	1	-	-	6	11	5,00	1,83	
3	-	6	4	3	1	1	15	32	6,33	2,13	
4+	4	2	2	-	-	-	8	6	5,38	0,75	
celkem	4	13	12	5	1	1	36	61	5,56	1,69	
Ostatní případy dvou CD											
počet osob ekonomicky aktivních											
0	-	-	-	-	-	-	-	-	X	X	
1	-	-	-	-	-	-	-	-	X	X	
2	-	-	-	1	-	-	1	3	6,00	3,00	
3	-	-	-	-	-	-	-	-	X	X	
4+	-	-	-	-	-	-	-	-	X	X	
celkem	-	-	-	1	-	-	1	3	6,00	3,00	
Úhrn HD = 2 CD											
počet osob ekonomicky aktivních											
0	-	-	1	-	-	-	1	2	4,00	2,00	
1	-	3	2	1	-	-	6	10	4,67	1,67	
2	-	2	3	2	-	-	7	14	5,14	2,00	
3	-	6	4	3	1	1	15	32	6,33	2,13	
4+	4	2	2	-	-	-	8	6	5,38	0,75	
celkem	4	13	12	6	1	1	37	64	5,57	1,73	
<b>C. HD = 3+ CD</b>											
počet osob ekonomicky aktivních											
0	-	-	-	-	-	-	-	-	X	X	
1	-	-	-	-	-	-	-	-	X	X	
2	-	-	-	-	-	-	-	-	X	X	
3	-	-	-	-	-	-	-	-	X	X	
4+	-	-	-	-	-	-	-	-	X	X	
celkem	-	-	-	-	-	-	-	-	X	X	
Úhrn HD se 2+ CD											
počet osob ekonomicky aktivních											
0	-	-	1	-	-	-	1	2	4,00	2,00	
1	-	3	2	1	-	-	6	10	4,67	1,67	
2	-	2	3	2	-	-	7	14	5,14	2,00	
3	-	6	4	3	1	1	15	32	6,33	2,13	
4+	4	2	2	-	-	-	8	6	5,38	0,75	
celkem	4	13	12	6	1	1	37	64	5,57	1,73	

Tab. č. 553 Hospodařící domácnosti podle počtu ekonomicky aktivních členů, počtu nepracujících důchodců a podle ekonomické aktivity a postavení v zaměstnání osoby v čele hospodařící domácnosti

Králíky

Ekonomická aktivita osoby v čele hospodařící domácnosti, počet hospodařících domácností, počet a ekonomická aktivita jejich členů	Hospodařící domácnosti s počtem členů ekonomicky aktivních														
	0			1			2			3+			úhrnem		
	celkem	neprac. důchodci		celkem	neprac. důchodci		celkem	neprac. důchodci		celkem	neprac. důchodci		celkem	neprac. důchodci	
		1	2+		1	2+		1	2+		1	2+		1	2+
1. Ek. aktivní - zaměstnavatelé															
Počet HD	x	x	x	10	2	-	24	4	-	9	-	-	43	6	-
Počet členů HD	x	x	x	18	4	-	73	15	-	44	-	-	135	19	-
v tom:															
ekonomicky aktivních nepracujících důchodců	x	x	x	10	2	-	48	8	-	33	-	-	91	10	-
závislých dětí	x	x	x	2	2	-	4	4	-	-	-	-	6	6	-
ostatních	x	x	x	5	-	-	21	3	-	10	-	-	36	3	-
ostatních	x	x	x	1	-	-	-	-	-	1	-	-	2	-	-
2. Ek. aktivní - zaměstnanci															
Počet HD	x	x	x	437	75	3	441	34	-	158	13	1	1036	122	4
Počet členů HD	x	x	x	852	181	9	1499	118	-	655	59	7	3006	358	16
v tom:															
ekonomicky aktivních nepracujících důchodců	x	x	x	437	75	3	882	68	-	526	42	3	1845	185	6
závislých dětí	x	x	x	81	75	6	34	34	-	16	13	3	131	122	9
ostatních	x	x	x	266	30	-	575	15	-	102	3	-	943	48	-
ostatních	x	x	x	68	1	-	8	1	-	11	1	1	87	3	1
3. Ek. aktivní - samostatně činní															
Počet HD	x	x	x	35	6	2	62	3	-	33	3	-	130	12	2
Počet členů HD	x	x	x	78	19	8	219	11	-	137	16	-	434	46	8
v tom:															
ekonomicky aktivních nepracujících důchodců	x	x	x	35	6	2	124	6	-	108	10	-	267	22	2
závislých dětí	x	x	x	10	6	4	3	3	-	3	3	-	16	12	4
ostatních	x	x	x	26	6	1	91	2	-	22	2	-	139	10	1
ostatních	x	x	x	7	1	1	1	-	-	4	1	-	12	2	1
4. Ek. aktivní - ostatní															
Počet HD	x	x	x	3	-	1	2	-	-	-	-	-	5	-	1
Počet členů HD	x	x	x	5	-	3	7	-	-	-	-	-	12	-	3
v tom:															
ekonomicky aktivních nepracujících důchodců	x	x	x	3	-	1	4	-	-	-	-	-	7	-	1
závislých dětí	x	x	x	2	-	2	-	-	-	-	-	-	2	-	2
ostatních	x	x	x	-	-	-	3	-	-	-	-	-	3	-	-
ostatních	x	x	x	-	-	-	-	-	-	-	-	-	-	-	-
5. Ek. aktivní - nezj. postavení v zam.															
Počet HD	x	x	x	10	1	-	8	-	-	5	-	-	23	1	-
Počet členů HD	x	x	x	14	2	-	28	-	-	21	-	-	63	2	-
v tom:															
ekonomicky aktivních nepracujících důchodců	x	x	x	10	1	-	16	-	-	17	-	-	43	1	-
závislých dětí	x	x	x	1	1	-	-	-	-	-	-	-	1	1	-
ostatních	x	x	x	2	-	-	10	-	-	4	-	-	16	-	-
ostatních	x	x	x	1	-	-	2	-	-	-	-	-	3	-	-

Tab. č. 553 Hospodařící domácnosti podle počtu ekonomicky aktivních členů, počtu nepracujících důchodců a podle ekonomické aktivity a postavení v zaměstnání osoby v čele hospodařící domácnosti

Králíky

Ekonomická aktivita osoby v čele hospodařící domácnosti, počet hospodařících domácností, počet a ekonomická aktivita jejich členů	Hospodařící domácnosti s počtem členů ekonomicky aktivních														
	0			1			2			3+			úhrnem		
	celkem	neprac. důchodci		celkem	neprac. důchodci		celkem	neprac. důchodci		celkem	neprac. důchodci		celkem	neprac. důchodci	
		1	2+		1	2+		1	2+		1	2+		1	2+
<b>6. Ekonomicky aktivní celkem</b>															
Počet HD	x	x	x	495	84	6	537	41	-	205	16	1	1237	141	7
Počet členů HD	x	x	x	967	206	20	1826	144	-	857	75	7	3650	425	27
v tom:															
ekonomicky aktivních nepracujících důchodců závislých dětí ostatních	x	x	x	495	84	6	1074	82	-	684	52	3	2253	218	9
	x	x	x	96	84	12	41	41	-	19	16	3	156	141	15
	x	x	x	299	36	1	700	20	-	138	5	-	1137	61	1
	x	x	x	77	2	1	11	1	-	16	2	1	104	5	2
<b>7. Ekonomicky neaktivní celkem</b>															
Počet HD	471	241	205	105	64	40	20	14	6	7	5	2	603	324	253
Počet členů HD	733	255	428	301	162	135	76	49	27	36	23	13	1146	489	603
v tom:															
ekonomicky aktivních nepracujících důchodců závislých dětí ostatních	x	x	x	105	64	40	40	28	12	21	15	6	166	107	58
	656	241	415	146	64	82	27	14	13	9	5	4	838	324	514
	40	11	5	46	32	12	9	7	2	5	3	2	100	53	21
	37	3	8	4	2	1	-	-	-	1	-	1	42	5	10
<b>8. Z toho: nepracující důchodci</b>															
Počet HD	444	239	205	104	64	40	20	14	6	7	5	2	575	322	253
Počet členů HD	674	246	428	297	162	135	76	49	27	36	23	13	1083	480	603
v tom:															
ekonomicky aktivních nepracujících důchodců závislých dětí ostatních	x	x	x	104	64	40	40	28	12	21	15	6	165	107	58
	654	239	415	146	64	82	27	14	13	9	5	4	836	322	514
	11	6	5	44	32	12	9	7	2	5	3	2	69	48	21
	9	1	8	3	2	1	-	-	-	1	-	1	13	3	10
<b>9. Nejistěná ekonomická aktivita</b>															
Počet HD	7	-	-	-	-	-	-	-	-	-	-	-	7	-	-
Počet členů HD	8	-	-	-	-	-	-	-	-	-	-	-	8	-	-
v tom:															
ekonomicky aktivních nepracujících důchodců závislých dětí ostatních	x	x	x	-	-	-	-	-	-	-	-	-	-	-	-
	-	-	-	-	-	-	-	-	-	-	-	-	-	-	-
	-	-	-	-	-	-	-	-	-	-	-	-	-	-	-
	8	-	-	-	-	-	-	-	-	-	-	-	8	-	-
<b>10. Úhrnem</b>															
Počet HD	478	241	205	600	148	46	557	55	6	212	21	3	1847	465	260
Počet členů HD	741	255	428	1268	368	155	1902	193	27	893	98	20	4804	914	630
v tom:															
ekonomicky aktivních nepracujících důchodců závislých dětí ostatních	x	x	x	600	148	46	1114	110	12	705	67	9	2419	325	67
	656	241	415	242	148	94	68	55	13	28	21	7	994	465	529
	40	11	5	345	68	13	709	27	2	143	8	2	1237	114	22
	45	3	8	81	4	2	11	1	-	17	2	2	154	10	12

Sčítání lidu, domů a bytů 2001 – obyvatelstvo, byty, domy a domácnosti

Zpracoval:

Odbor populačních cenzů Českého statistického úřadu

Ředitelka odboru: Ing. Jiřina Růžková, CSc.

Praha, květen 2003





**Sčítání lidu, domů a bytů**

**WWW.CZSO.CZ**

Kód: e-4103-02

Objednávky zasílejte na adresu:  
Český statistický úřad  
odbor informačních služeb  
Sokolovská č. n. 142  
186 04 Praha 8

e-mail: [objednavky@gw.czso.cz](mailto:objednavky@gw.czso.cz)

© Český statistický úřad, 2003