

KOMENTÁŘ

4. 12. 2024

Zaměstnanost a mzdy v Pardubickém kraji v 1. až 3. čtvrtletí 2024 (předběžné údaje)

Průměrná hrubá měsíční mzda zaměstnanců v Pardubickém kraji se v 1. až 3. čtvrtletí roku 2024 meziročně nominálně zvýšila o 7,0 % na 39 978 Kč, reálný nárůst po zohlednění vlivu inflace dosáhl 4,6 % (při 4,5% navýšení v celé ČR). Mzda v kraji byla ve sledovaném období třetí nejnižší mezi kraji republiky.

V samotném 3. čtvrtletí roku 2024 se mzdy v Pardubickém kraji meziročně reálně zvýšily o 5,3 % (největší měrou mezi kraji) při celorepublikovém růstu o 4,6 %.

1. až 3. čtvrtletí 2024

Podle předběžných údajů dosáhla průměrná hrubá měsíční mzda zaměstnanců přepočtených na plně zaměstnané v Pardubickém kraji v 1. až 3. čtvrtletí 2024 hodnoty 39 978 Kč. Oproti stejnému období roku 2023 se její nominální hodnota zvýšila o 2 624 Kč (tj. o 7,0 %). Ve srovnání s ostatními kraji se Pardubický kraj vyšší průměrné hrubé měsíční mzdy u přepočtených osob v 1. až 3. čtvrtletí letošního roku zařadil na 12. místo, nižší mzdy pobírali pouze zaměstnanci v Karlovarském a Zlínském kraji.

Počet zaměstnanců a průměrné hrubé měsíční mzdy v krajích ČR v 1. až 3. čtvrtletí 2024

pracovištní metoda¹⁾

předběžné údaje

	Průměrný evidenční počet zaměstnanců přepočtený na plně zaměstnané			Průměrná hrubá měsíční mzda na přepočtené počty zaměstnanců		
	v tis.	přírůstek (úbytek) proti 1. až 3. čtvrtletí 2023		v Kč	přírůstek (úbytek) proti 1. až 3. čtvrtletí 2023	
		v tis.	%		v Kč	%
Česká republika²⁾	4 019,3	1,8	0,0	45 107	2 921	6,9
v tom kraje:						
Hl. město Praha	866,5	16,5	1,9	56 196	3 367	6,4
Středočeský	416,9	1,3	0,3	46 098	3 243	7,6
Jihočeský	214,9	-1,6	-0,7	41 052	2 491	6,5
Plzeňský	217,5	0,6	0,3	42 447	2 598	6,5
Karlovarský	81,0	-0,4	-0,5	38 448	2 328	6,4
Ústecký	238,3	-1,7	-0,7	41 923	2 898	7,4
Liberecký	141,7	-0,8	-0,6	40 667	2 555	6,7
Královéhradecký	195,2	-2,1	-1,1	41 735	2 615	6,7
Pardubický	180,0	-1,2	-0,7	39 978	2 624	7,0
Vysočina	169,3	-0,5	-0,3	40 750	2 347	6,1
Jihomoravský	469,3	1,9	0,4	44 165	2 922	7,1
Olomoucký	216,4	-2,2	-1,0	40 249	2 603	6,9
Zlínský	200,4	-1,3	-0,7	39 960	2 515	6,7
Moravskoslezský	408,9	-6,4	-1,5	40 567	2 587	6,8

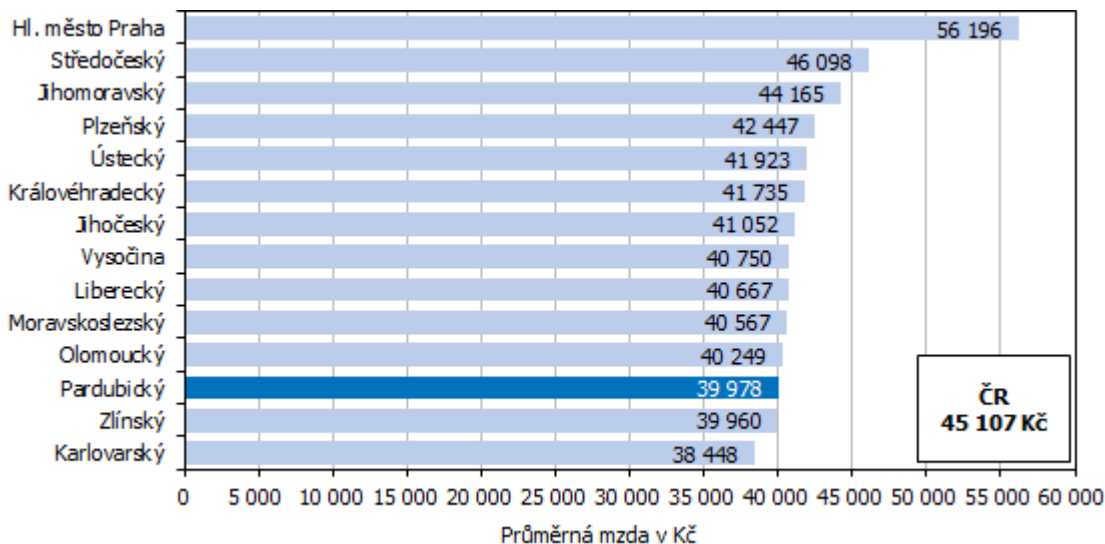
¹⁾ Územní třídění je provedeno podle místa skutečného pracoviště zaměstnanců tzv. "pracovištní metodou".

²⁾ Zahrnuti jsou i zaměstnanci sledovaných subjektů pracující mimo území ČR, proto součet za kraje nemusí souhlasit s ČR celkem.

KOMENTÁŘ

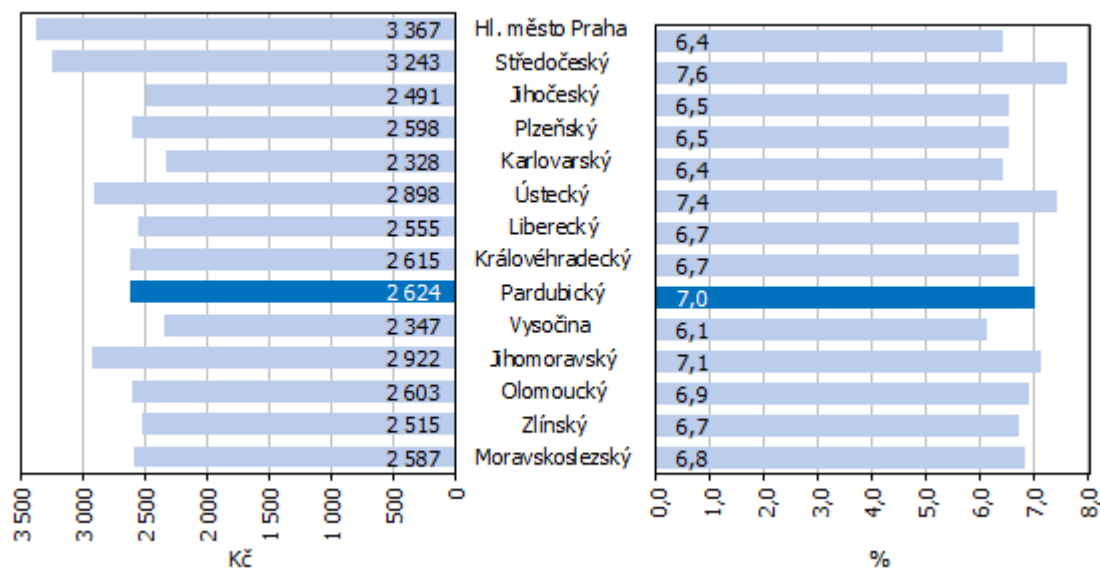
Za průměrnou republikovou mzdou (45 107 Kč) zaostávaly mzdy v Pardubickém kraji v 1. až 3. čtvrtletí 2024 o 5,1 tis. Kč, za mzdami v Hlavním městě Praze (56 196 Kč) o 16,2 tis. Kč.

Průměrná hrubá měsíční mzda zaměstnance (přepočtené osoby) podle krajů ČR v 1. až 3. čtvrtletí 2024 (pracovištní metoda)



Meziroční **nominální tempo růstu** mezd v Pardubickém kraji (o 7,0 %) bylo ve srovnání s republikovým o 0,1 procentního bodu rychlejší a zároveň čtvrté nejvyšší v mezikrajovém srovnání. Tempo růstu mezd v krajích republiky se pohybovalo v rozpětí od 7,6 % ve Středočeském kraji po 6,1 % v Kraji Vysočina.

Meziroční nominální růst průměrné hrubé mzdy zaměstnance (přepočtené osoby) podle krajů ČR v 1. až 3. čtvrtletí 2024 (pracovištní metoda)



KOMENTÁŘ

Vývoj **reálné mzdy** je vedle růstu nominálních mezd ovlivněn také růstem cenové úrovně (inflace) vyjádřené indexem spotřebitelských cen. V 1. až 3. čtvrtletí roku 2024 se spotřebitelské ceny meziročně zvýšily o 2,3 %, reálně tak mzda v Pardubickém kraji vrostla o 4,6 % (k výpočtu byl použit index spotřebitelských cen za celou ČR); v celé ČR se průměrná mzda zvýšila reálně o 4,5 %. K reálnému růstu mezd došlo v 1. až 3. čtvrtletí 2024 ve všech krajích České republiky, nejvíce (o 5,2 %) se reálně mzda zvýšila ve Středočeském kraji, nejméně (nárůst o 3,7 %) v Kraji Vysočina. Reálný nárůst mezd v Pardubickém kraji byl mezi kraji čtvrtý nejvyšší.

V 1. až 3. čtvrtletí roku 2024 dosáhl **průměrný evidenční počet zaměstnanců** (přepočtený na plně zaměstnané) v Pardubickém kraji 180,0 tis. osob (4. nejnižší počet mezi kraji), což bylo ve srovnání se stejným obdobím roku 2023 o 1,2 tis. osob méně. Meziroční snížení počtu zaměstnanců evidujeme celkem v deseti krajích republiky. Relativně nejvyšší (1,5% úbytek) zaznamenal Moravskoslezský kraj; relativně nejvíce meziročně vzrostl počet zaměstnanců v Praze (o 1,9 %).

3. čtvrtletí 2024

V samotném 3. čtvrtletí 2024 činila průměrná hrubá měsíční nominální mzda na přepočtené počty zaměstnanců v Pardubickém kraji 40 896 Kč, což je o 2 908 Kč více než ve stejném období loňského roku. V mezikrajském srovnání se jedná o třetí nejnižší průměrnou mzdu (nižší mzdy pobírali pouze zaměstnanci v Karlovarském a Zlínském kraji).

Počet zaměstnanců a průměrné hrubé měsíční mzdy v krajích ČR ve 3. čtvrtletí 2024

	pracovištní metoda ¹⁾			předběžné údaje		
	Průměrný evidenční počet zaměstnanců přepočtený na plně zaměstnané			Průměrná hrubá měsíční mzda na přepočtené počty zaměstnanců		
	v tis.	přírůstek (úbytek) proti 3. čtvrtletí 2023		v Kč	přírůstek (úbytek) proti 3. čtvrtletí 2023	
		v tis.	%		v Kč	%
Česká republika²⁾	4 023,3	6,9	0,2	45 412	2 973	7,0
v tom kraje:						
Hl. město Praha	872,1	19,6	2,3	55 854	3 658	7,0
Středočeský	416,5	1,2	0,3	45 632	2 893	6,8
Jihočeský	214,8	-1,7	-0,8	41 683	2 599	6,6
Plzeňský	218,0	0,9	0,4	43 086	2 431	6,0
Karlovarský	80,9	-0,4	-0,5	39 165	2 322	6,3
Ústecký	237,9	-1,9	-0,8	42 203	2 600	6,6
Liberecký	141,1	-1,2	-0,8	41 300	2 682	6,9
Královéhradecký	194,6	-2,5	-1,3	41 745	2 468	6,3
Pardubický	179,8	-0,9	-0,5	40 896	2 908	7,7
Vysočina	169,4	-0,4	-0,2	41 235	2 329	6,0
Jihomoravský	469,5	2,1	0,4	44 798	3 004	7,2
Olomoucký	216,4	-1,8	-0,8	41 313	2 736	7,1
Zlínský	200,6	-0,6	-0,3	40 466	2 547	6,7
Moravskoslezský	408,6	-5,5	-1,3	41 276	2 753	7,1

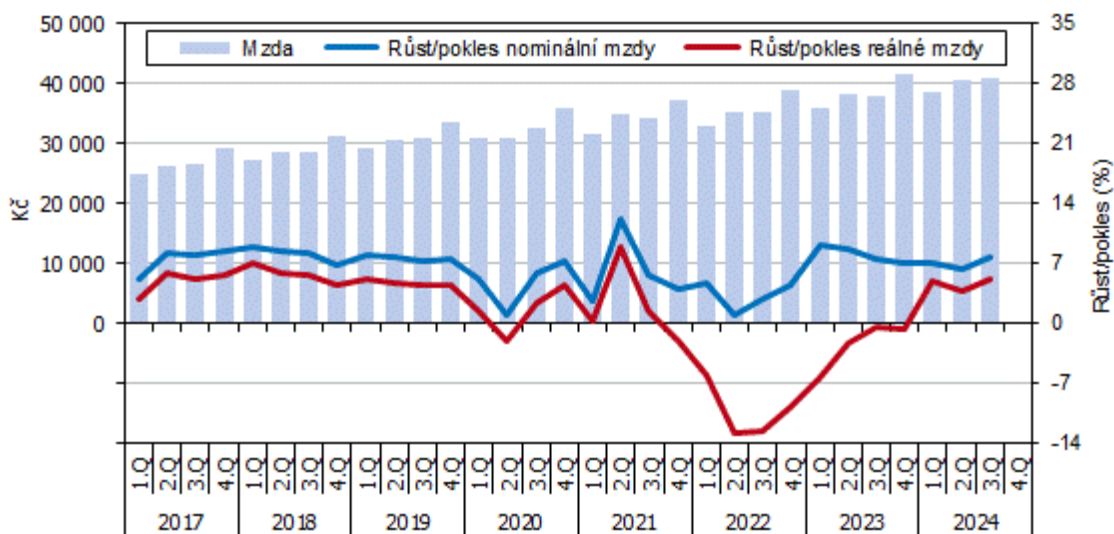
¹⁾ Územní třídění je provedeno podle místa skutečného pracoviště zaměstnanců tzv. "pracovištní metodou".

²⁾ Zahnuti jsou i zaměstnanci sledovaných subjektů pracujících mimo území ČR, proto součet za kraje nemusí souhlasit s ČR celkem.

KOMENTÁŘ

Meziroční nominální tempo růstu mezd v kraji ve 3. čtvrtletí 2024 (o 7,7 %) bylo v porovnání s republikovým tempem o 0,7 procentního bodu rychlejší a zároveň nejvyšší mezi všemi kraji. Spotřebitelské ceny v České republice ve 3. čtvrtletí 2024 vzrostly o 2,3 %, reálně tak mzda v kraji vzrostla o 5,3 % při 4,6% republikovém navýšení.

Průměrná hrubá měsíční mzda zaměstnance (přepočtené osoby) a její meziroční změny podle čtvrtletí v Pardubickém kraji



Tematické odkazy:

[Průměrné mzdy - 3. čtvrtletí 2024](#) (tisková zpráva – ústřední stránky ČSÚ)

[Vývoj českého trhu práce - 3. čtvrtletí 2024](#) (analýza – ústřední stránky ČSÚ)

[Průměrná mzda a evidenční počet zaměstnanců - metodika](#)

Kontakt:

Mgr. Klára Vávrová
 Oddělení informačních služeb KS ČSÚ v Pardubicích
 T: 466 743 433
 M: 735 130 001
 E: klara.vavrova@csu.gov.cz