

## KOMENTÁŘ

4. 6. 2024

### Zaměstnanost a mzdy v Pardubickém kraji v 1. čtvrtletí 2024 (předběžné údaje)

Průměrná hrubá měsíční mzda zaměstnanců v Pardubickém kraji se v 1. čtvrtletí roku 2024 meziročně nominálně zvýšila o 6,8 % na 38 438 Kč, reálný nárůst po zohlednění vlivu inflace dosáhl 4,6 % (při 4,8% navýšení v celé ČR). Jde o první reálné meziroční čtvrtletní navýšení mezd od 3. čtvrtletí 2021. Mzda v kraji byla v 1. čtvrtletí 2024 třetí nejnižší mezi kraji republiky.

Podle předběžných údajů dosáhla průměrná hrubá měsíční mzda zaměstnanců přepočtených na plně zaměstnané v Pardubickém kraji v 1. čtvrtletí 2024 hodnoty **38 438 Kč**. Oproti 1. čtvrtletí 2023 se její nominální hodnota zvýšila o 6,8 % (tj. o 2 447 Kč). Ve srovnání s ostatními kraji se Pardubický kraj vyšší průměrné hrubé měsíční mzdy u přepočtených osob v 1. čtvrtletí letošního roku zařadil na 12. místo, nižší mzdy pobírali pouze zaměstnanci v Karlovarském a Zlínském kraji.

Za průměrnou republikovou mzdou (43 941 Kč) zaostávaly mzdy v Pardubickém kraji v 1. čtvrtletí 2024 o 5,5 tis. Kč, za mzdami v Hlavním městě Praze (56 372 Kč) o 17,9 tis. Kč.

#### Počet zaměstnanců a průměrné hrubé měsíční mzdy v krajích ČR v 1. čtvrtletí 2024

pracovištní metoda<sup>1)</sup>

předběžné údaje

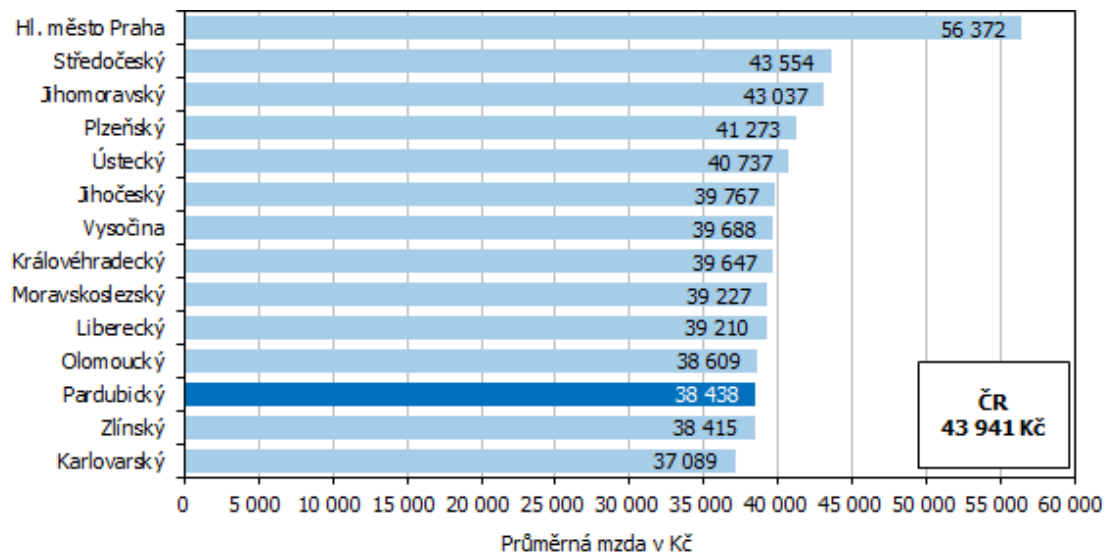
	Průměrný evidenční počet zaměstnanců přepočtený na plně zaměstnané			Průměrná hrubá měsíční mzda na přepočtené počty zaměstnanců		
	v tis.	přírůstek (úbytek) proti 1. čtvrtletí 2023		v Kč	přírůstek (úbytek) proti 1. čtvrtletí 2023	
		v tis.	%		v Kč	%
<b>Česká republika<sup>2)</sup></b>	<b>4 014,7</b>	<b>5,2</b>	<b>0,1</b>	<b>43 941</b>	<b>2 884</b>	<b>7,0</b>
v tom kraje:						
Hl. město Praha	863,6	17,4	2,1	56 372	3 313	6,2
Středočeský	416,6	1,4	0,3	43 554	3 076	7,6
Jihočeský	214,8	-1,1	-0,5	39 767	2 454	6,6
Plzeňský	216,3	0,1	0,0	41 273	2 927	7,6
Karlovarský	80,8	-0,4	-0,5	37 089	2 383	6,9
Ústecký	238,0	-1,4	-0,6	40 737	2 853	7,5
Liberecký	142,3	-0,2	-0,1	39 210	2 613	7,1
Královéhradecký	195,7	-1,5	-0,7	39 647	2 510	6,8
<b>Pardubický</b>	<b>180,3</b>	<b>-1,1</b>	<b>-0,6</b>	<b>38 438</b>	<b>2 447</b>	<b>6,8</b>
Vysočina	169,3	-0,2	-0,1	39 688	2 408	6,5
Jihomoravský	468,6	2,4	0,5	43 037	2 934	7,3
Olomoucký	216,1	-2,1	-1,0	38 609	2 459	6,8
Zlínský	200,1	-1,7	-0,8	38 415	2 406	6,7
Moravskoslezský	409,1	-6,2	-1,5	39 227	2 527	6,9

<sup>1)</sup> Územní třídění je provedeno podle místa skutečného pracoviště zaměstnanců tzv. "pracovištní metodou".

<sup>2)</sup> Zahnuti jsou i zaměstnanci sledovaných subjektů pracující mimo území ČR, proto součet za kraje nemusí souhlasit s ČR celkem.

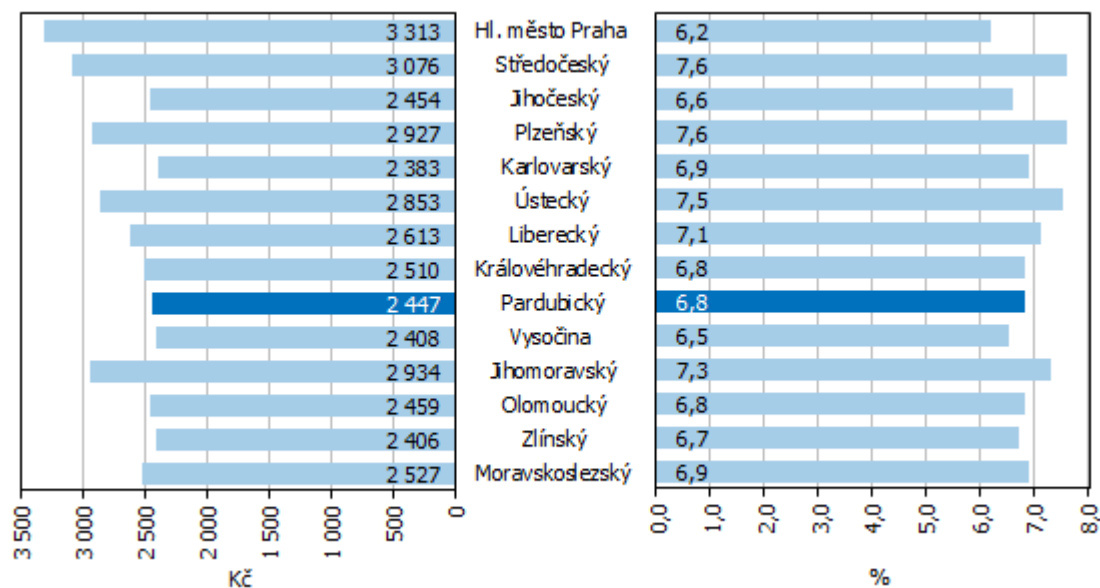
## KOMENTÁŘ

### Průměrná hrubá měsíční mzda zaměstnance (přepočtené osoby) podle krajů ČR v 1. čtvrtletí 2024 (pracovištní metoda)



Meziroční **nominální tempo růstu** mezd v Pardubickém kraji (o 6,8 %) bylo ve srovnání s republikovým o 0,2 procentního bodu pomalejší a zároveň šesté nejnižší v mezikrajském srovnání. Tempo růstu mezd v krajích republiky se pohybovalo v rozpětí od 7,6 % v Plzeňském a Středočeském kraji po 6,2 % v Hl. městě Praze.

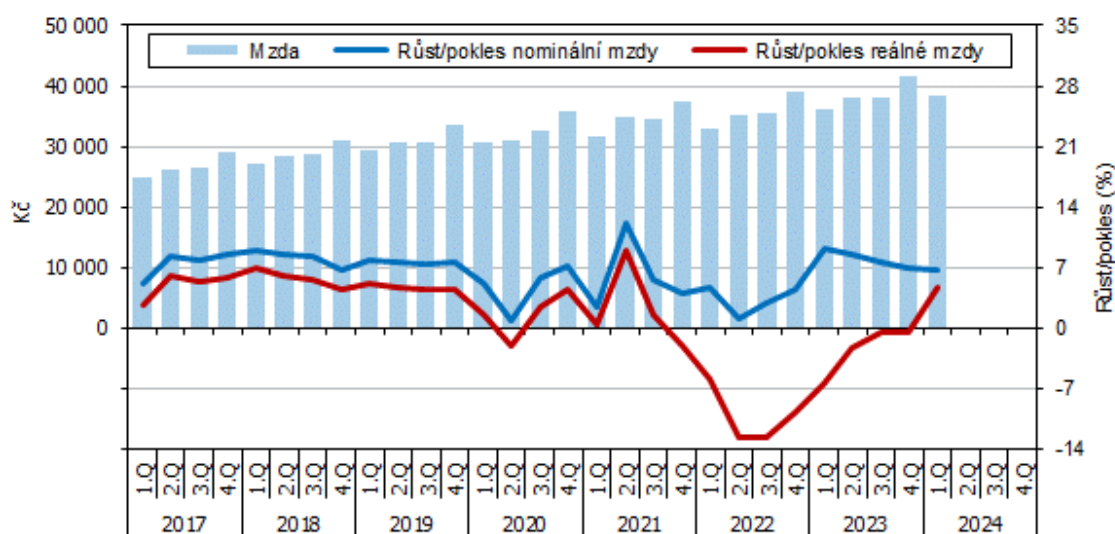
### Meziroční nominální růst průměrné hrubé mzdy zaměstnance (přepočtené osoby) podle krajů ČR v 1. čtvrtletí 2024 (pracovištní metoda)



## KOMENTÁŘ

Vývoj **reálné mzdy** je vedle růstu nominálních mezd ovlivněn také růstem cenové úrovně (inflace) vyjádřené indexem spotřebitelských cen. V 1. čtvrtletí roku 2024 se spotřebitelské ceny meziročně zvýšily o 2,1 %, reálně tak mzda v Pardubickém kraji vzrostla o 4,6 % (k výpočtu byl použit index spotřebitelských cen za celou ČR); v celé ČR se průměrná mzda zvýšila reálně o 4,8 %. K reálnému růstu mezd došlo v 1. čtvrtletí 2024 ve všech krajích České republiky, nejvíce (o 5,4 %) se reálně mzda zvýšila v Plzeňském a Středočeském kraji, nejméně (nárůst o 4,0 %) v Praze.

### Průměrná hrubá měsíční mzda zaměstnance (přepočtené osoby) a její meziroční změny podle čtvrtletí v Pardubickém kraji



V 1. čtvrtletí roku 2024 dosáhl **průměrný evidenční počet zaměstnanců** (přepočtený na plně zaměstnané) v Pardubickém kraji 180,3 tis. osob (4. nejnižší počet mezi krají), což bylo ve srovnání se stejným obdobím roku 2023 o 1,1 tis. osob méně. Meziroční snížení počtu zaměstnanců evidujeme celkem v deseti krajích republiky. Relativně nejvyšší úbytek zaznamenaly kraje Moravskoslezský a Olomoucký (-1,5 %, resp. -1,0 %). Relativně nejvíce meziročně vzrostl počet zaměstnanců v Praze (o 2,1 %), druhý nejvyšší přírůstek (o 0,5 %) vykázal Jihomoravský kraj.

#### Tematické odkazy:

[Průměrné mzdy - 1. čtvrtletí 2024](#) (tisková zpráva – ústřední stránky ČSÚ)

[Vývoj českého trhu práce - 1. čtvrtletí 2024](#) (analýza – ústřední stránky ČSÚ)

[Průměrná mzda a evidenční počet zaměstnanců - metodika](#)

#### Kontakt:

Oddělení informačních služeb KS ČSÚ v Pardubicích

Ing. Hedvika Fialová, Tel.: 466 743 418, 737 857 459, E-mail: [hedvika.fialova@czso.cz](mailto:hedvika.fialova@czso.cz)

Mgr. Klára Vávrová, Tel.: 466 743 433, E-mail: [klara.vavrova@czso.cz](mailto:klara.vavrova@czso.cz)