

## KOMENTÁŘ

11. 10. 2021

### Výsledky voleb do Poslanecké sněmovny Parlamentu ČR 2021 za Pardubický kraj

V Pardubickém kraji se voleb do Poslanecké sněmovny Parlamentu ČR v říjnu 2021 zúčastnilo téměř 68 % voličů (čtvrtá nejvyšší účast v mezikrajském srovnání). Nejvyšší účast voličů byla zaznamenána na Žambersku, nejnižší na Moravskotřebovsku. Nejvíce hlasů v kraji obdržela koalice SPOLU (28,5 %), která bude za kraj ve sněmovně zastoupena čtyřmi poslanci.

#### Přehled zvolených poslanců ve volbách do Poslanecké sněmovny Parlamentu ČR 8. – 9. října 2021 za Pardubický kraj

Pořadí na KL	Jméno	Věk	Povolání	Obec bydliště	Politická příslušnost	Přednostní hlasy	Podíl na hlasech pro stranu v %
<b>4 – Svoboda a přímá demokracie - Tomio Okamura (SPD)</b>							
1	Bašta Jaroslav	73	diplomat	Praha	SPD	717	2,79
<b>13 – SPOLU – ODS, KDU-ČSL, TOP 09</b>							
1	Svoboda Pavel, MgA., Ph.D.	33	pedagog, ředitel Komorní filharmonie Pardubice	Pardubice	BEZPP	5 393	6,89
3	Výborný Marek, Mgr.	45	poslanec PSP ČR, pedagog	Heřmanův Městec	KDU-ČSL	13 351	17,08
4	Haas Karel, Mgr.	48	právník, člen zastupitelstva města, sportovní trenér mládeže	Pardubice	ODS	7 323	9,36
6	Šimek David, Mgr. Bc., MBA	44	starosta města Svitavy, krajský zastupitel	Svitavy	Nestran.	6 346	8,11
<b>17 – PIRÁTI A STAROSTOVÉ</b>							
2	Hájek Jiří, Ing.	60	stavební inženýr, zastupitel MO Pardubice V, města Pardubic a Pardubického kraje	Pardubice	STAN	6 554	16,96
5	Dubský Tomáš	48	starosta Vysočiny, člen předsednictva Sdružení místních samospráv ČR, dobrovolný hasič	Vysočina	STAN	6 825	17,66
<b>20 – ANO 2011</b>							
1	Kasal David, MUDr., MHA	52	poslanec Parlamentu České republiky, primář děts. a novoroz. odd., NPK a.s., Chrudimská nemocnice	Chrudim	ANO 2011	3 783	5,14
2	Hanzlíková Jana, Mgr.	55	náměstkyně Ministerstva pro místní rozvoj	Pardubice	ANO 2011	2 424	3,29
3	Kolovratník Martin, Ing.	46	poslanec Parlamentu České republiky	Pardubice	ANO 2011	4 306	5,85

## KOMENTÁŘ

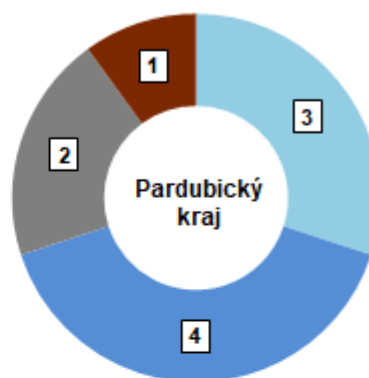
V následujících letech bude v Poslanecké sněmovně Parlamentu ČR za Pardubický kraj zastoupeno celkem 10 poslanců, z toho 4 z koalice SPOLU, 3 z hnutí ANO 2011, 2 z koalice PIRÁTI A STAROSTOVÉ a 1 z SPD.

### Přidělené mandáty v České republice a v Pardubickém kraji ve volbách do PS PČR

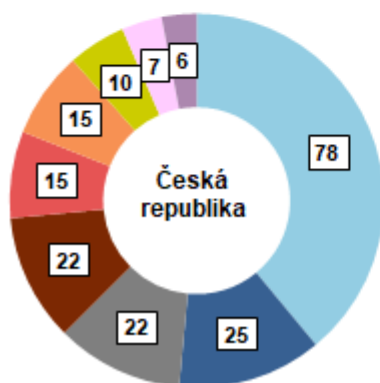
**říjen 2021**



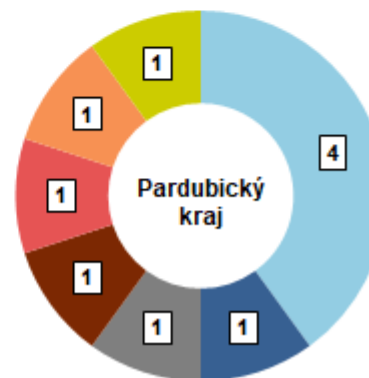
- ANO 2011
- SPOLU
- Piráti+STAN
- SPD



**říjen 2017**



- ANO 2011
- ODS
- Piráti
- SPD
- KSČM
- ČSSD
- KDU-ČSL
- TOP 09
- STAN

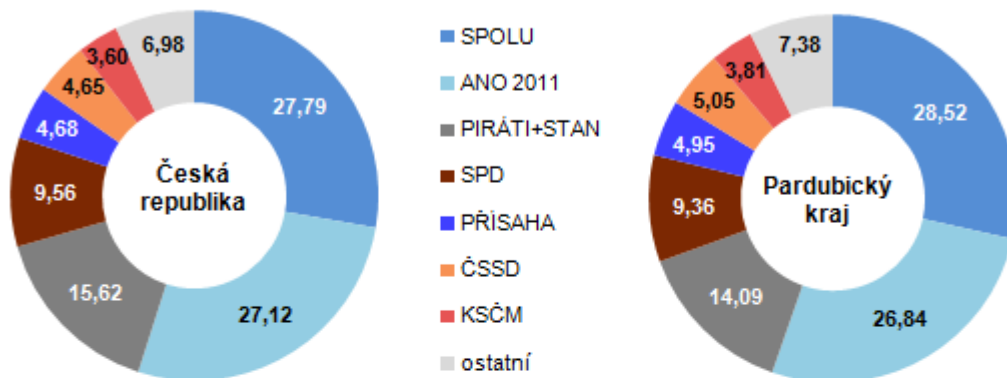


## KOMENTÁŘ

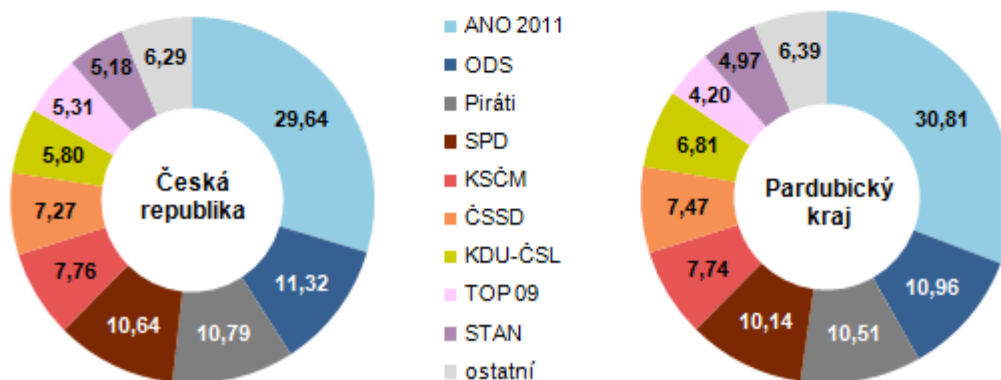
Ve srovnání s celorepublikovými hodnotami byl v Pardubickém kraji zjištěn mírně vyšší podíl hlasů pro koalici SPOLU, ČSSD, hnutí PŘÍSAHA či KSČM. Naopak podíl hlasů pro koalici PIRÁTI A STROSTOVÉ, hnutí ANO 2011 či SPD byl v kraji oproti celé ČR nižší.

Podíl platných hlasů pro volební strany v České republice  
a v Pardubickém kraji ve volbách do PS PČR v %

**říjen 2021**



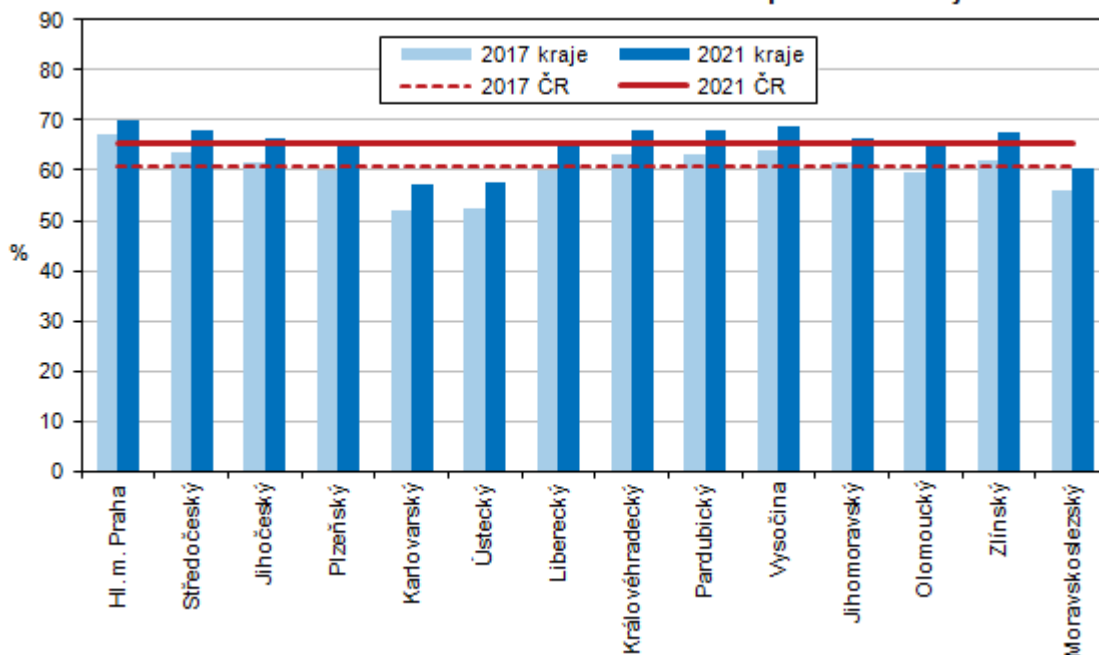
**říjen 2017**



## KOMENTÁŘ

Voleb do Poslanecké sněmovny Parlamentu ČR v říjnu 2021 se v Pardubickém kraji zúčastnilo 67,9 % voličů, což byl ve srovnání s celou ČR (včetně zahraničí) nadprůměrný podíl. V mezikrajském srovnání se jednalo o čtvrtou nejvyšší volební účast (spolu s Královéhradeckým krajem) při celorepublikovém průměru 65,4 %. Oproti volbám v roce 2017 účast voličů v kraji vzrostla o 4,8 procentního bodu, v celé ČR pak o 4,6 p. b.

**Účast voličů ve volbách do PS PČR v České republice a v krajích**



Pozn.: vč. okrsků v zahraničí (v roce 2017 započteno ve Středočeském, v roce 2021 v Ústeckém kraji)

Největší zájem hlasovat měli voliči v okrese Ústí nad Orlicí, zejména pak ve správním obvodu obce s rozšířenou působností Žamberk, kde dosáhla účast 73,4 %. Relativně nejméně voličů se dostavilo k volebním urnám v okrese Svitavy, mezi správními obvody ORP pak na Moravskotřebovsku, a to 61,6 %.

### Základní údaje o účasti ve volbách do Poslanecké sněmovny Parlamentu ČR 8. – 9. října 2021 podle okresů Pardubického kraje

	Počet volebních okrsků	Zapsaní voliči	Vydané obálky	Účast voličů ve volbách v %	Odevzdané obálky	Platné hlasy	Podíl platných hlasů v %
<b>Pardubický kraj</b>	<b>877</b>	<b>406 428</b>	<b>275 938</b>	<b>67,89</b>	<b>275 766</b>	<b>273 992</b>	<b>99,36</b>
v tom okresy:							
Chrudim	217	83 143	56 157	67,54	56 138	55 793	99,39
Pardubice	261	132 695	90 397	68,12	90 280	89 687	99,34
Svitavy	188	82 754	54 521	65,88	54 510	54 160	99,36
Ústí nad Orlicí	211	107 836	74 863	69,42	74 838	74 352	99,35

## KOMENTÁŘ

Oproti volbám do PS PČR před čtyřmi lety se o post poslance v letošních volbách v kraji ucházelo o 120 kandidátů méně. V průměru byli kandidáti v kraji o 1,7 roku mladší než v celé ČR. Podíl žen mezi kandidáty v kraji (31,4 %) zaostával za republikovým podílem téměř o tři desetiny procentního bodu. Průměrný věk zvolených poslanců za kraj je oproti celorepublikovému o 0,6 roku vyšší. Mezi deseti zvolenými poslanci v kraji je 1 žena, mezi všemi zvolenými poslanci v ČR jsou ženy zastoupeny jednou čtvrtinou.

### Kandidáti a zvolení poslanci ve volbách do Poslanecké sněmovny Parlamentu ČR 8. – 9. října 2021 podle pohlaví a věku v ČR a v Pardubickém kraji

	Česká republika						Pardubický kraj					
	celkem		muži		ženy		celkem		muži		ženy	
	abs.	v %	abs.	v %	abs.	v %	abs.	v %	abs.	v %	abs.	v %
	Platní kandidáti						Platní kandidáti					
<b>Celkem</b>	<b>5 243</b>	<b>100,0</b>	<b>3 585</b>	<b>100,0</b>	<b>1 658</b>	<b>100,0</b>	<b>287</b>	<b>100,0</b>	<b>197</b>	<b>100,0</b>	<b>90</b>	<b>100,0</b>
v tom ve věku:												
21–29 let	307	5,9	212	5,9	95	5,7	26	9,1	17	8,6	9	10,0
30–49 let	2 471	47,1	1 679	46,8	792	47,8	136	47,4	94	47,7	42	46,7
50 a více let	2 465	47,0	1 694	47,3	771	46,5	125	43,6	86	43,7	39	43,3
Průměrný věk (roky)	48,92		49,18		48,37		47,26		47,58		46,56	
	Zvolení poslanci						Zvolení poslanci					
<b>Celkem</b>	<b>200</b>	<b>100,0</b>	<b>150</b>	<b>100,0</b>	<b>50</b>	<b>100,0</b>	<b>10</b>	<b>100,0</b>	<b>9</b>	<b>100,0</b>	<b>1</b>	<b>100,0</b>
v tom ve věku:												
21–29 let	3	1,5	2	1,3	1	2,0	-	-	-	-	-	-
30–49 let	89	44,5	64	42,7	25	50,0	6	60,0	6	66,7	-	-
50 a více let	108	54,0	84	56,0	24	48,0	4	40,0	3	33,3	1	100,0
Průměrný věk (roky)	49,84		50,41		48,10		50,40		49,89		55,00	

Kompletní výsledky voleb najdete na adrese [www.volby.cz](http://www.volby.cz), ve [Veřejné databázi](#) a pod odkazem na [Otevřená data](#). Výsledky voleb podle obcí v kraji včetně zobrazení dat v kartogramech jsou dostupné také na stránkách KS ČSÚ v Pardubicích pod odkazem [Volby v roce 2021](#).

#### Kontakt:

Ing. Hedvika Fialová  
Oddělení informačních služeb KS ČSÚ v Pardubicích  
Tel.: 466 743 418, 737 857 459  
E-mail: [hedvika.fialova@czso.cz](mailto:hedvika.fialova@czso.cz)