

KOMENTÁŘ

11. 9. 2025

Obyvatelstvo v Pardubickém kraji v 1. až 2. čtvrtletí 2025

(předběžné údaje)

Počet obyvatel Pardubického kraje se během ledna až června letošního roku snížil o 1,0 tis. osob, k 30. červnu 2025 měl kraj celkem 529,4 tis. obyvatel. Na úbytku počtu obyvatel se podílela jak přirozená měna (vyšší počet zemřelých oproti živě narozeným), tak také záporné migrační saldo. Meziročně se výrazně snížil počet narozených dětí, uzavřeno bylo také méně sňatků. Počet zemřelých naopak meziročně mírně vzrostl.

Podle předběžné statistické bilance žilo na území Pardubického kraje k 30. červnu 2025 celkem 529 439 osob (262 157 mužů a 267 282 žen). Oproti 1. lednu 2025 se **celkový počet obyvatel** kraje snížil o 1,0 tis. osob. Přirozenou měnou (rozdíl mezi počtem živě narozených dětí a zemřelých osob) ubylo v kraji 941 obyvatel, stěhováním dalších 89 osob.

Počet obyvatel se v prvním pololetí letošního roku snížil ve všech krajích České republiky s výjimkou Středočeského kraje. Nejvyšší celkový relativní (po přepočtu na 1 000 obyvatel) úbytek počtu obyvatel zaznamenaly kraje Plzeňský a Karlovarský (-11,1 %, resp. -10,7 %). V Pardubickém kraji dosáhl celkový úbytek obyvatel 3,9 %, což byl v mezikrajském srovnání druhý nejnižší pokles.

Počet obyvatel v Pardubickém kraji a jeho okresech v 1. až 2. čtvrtletí 2025

(předběžné údaje)

	Stav na počátku období 1. ledna 2025			Střední stav			Stav ke konci období 30. června 2025		
	celkem	muži	ženy	celkem	muži	ženy	celkem	muži	ženy
Kraj celkem	530 469	262 437	268 032	529 915	262 279	267 636	529 439	262 157	267 282
v tom okresy:									
Chrudim	106 659	53 088	53 571	106 547	53 024	53 523	106 521	53 051	53 470
Pardubice	181 213	89 207	92 006	180 995	89 148	91 847	180 784	89 074	91 710
Svitavy	104 541	51 646	52 895	104 405	51 606	52 799	104 266	51 541	52 725
Ústí nad Orlicí	138 056	68 496	69 560	137 968	68 501	69 467	137 868	68 491	69 377

Ze zahraničí se na území Pardubického kraje během 1. až 2. čtvrtletí 2025 přistěhovalo 2,1 tis. osob, do zahraničí se vystěhovalo téměř 2,3 tis. osob. Zahraničním stěhováním se tak počet obyvatel kraje během prvních šesti měsíců roku 2025 snížil o 171 osob. Stěhováním mezi kraji České republiky získal Pardubický kraj 82 obyvatel (3,4 tis. přistěhovalých a 3,3 tis. vystěhovalých).

Záporná migrační salda zaznamenaná v 1. pololetí letošního roku ve všech krajích republiky (kromě Středočeského kraje) jsou důsledkem vysokých počtů vystěhovalých v 1. čtvrtletí 2025, z nichž velkou část představovaly osoby, kterým na konci března vypršela udělená mezinárodní ochrana.

KOMENTÁŘ

Počet obyvatel se v prvním pololetí letošního roku snížil ve všech **okresech** kraje. Nejvyšší relativní celkový úbytek obyvatel zaznamenal okres Svitavy (-5,3 ‰), relativně nejméně ubylo obyvatel na Chrudimsku (-2,6 ‰). Ve všech okresech kraje byly v prvním pololetí letošního roku zaznamenány úbytky počtu obyvatel přirozenou měnou (převaha počtu zemřelých nad narozenými), na Pardubicku a Svitavsku se na snížení počtu obyvatel v tomto období podílelo také stěhování.

Pohyb obyvatel v Pardubickém kraji a jeho okresech v 1. až 2. čtvrtletí 2025

(předběžné údaje)

	Sňatky	Rozvody	Živě narození	Zemřelí	Přirozený přírůstek/úbytek	Přistě-hovalí	Vystě-hovalí	Přírůstek/úbytek stěhování	Celkový přírůstek/úbytek
Absolutní údaje									
Kraj celkem	782	485	1 827	2 768	-941	5 489	5 578	-89	-1 030
v tom okresy:									
Chrudim	145	122	402	618	-216	1 494	1 416	78	-138
Pardubice	274	176	607	868	-261	3 069	3 237	-168	-429
Svitavy	152	87	334	572	-238	1 163	1 200	-37	-275
Ústí nad Orlicí	211	100	484	710	-226	1 482	1 444	38	-188
Relativní údaje (na 1 000 obyvatel středního stavu)									
Kraj celkem	3,0	1,8	7,0	10,5	-3,6	20,9	21,2	-0,3	-3,9
v tom okresy:									
Chrudim	2,7	2,3	7,6	11,7	-4,1	28,3	26,8	1,5	-2,6
Pardubice	3,1	2,0	6,8	9,7	-2,9	34,2	36,1	-1,9	-4,8
Svitavy	2,9	1,7	6,5	11,0	-4,6	22,5	23,2	-0,7	-5,3
Ústí nad Orlicí	3,1	1,5	7,1	10,4	-3,3	21,7	21,1	0,6	-2,7

Během 1. až 2. čtvrtletí 2025 se podle předběžných údajů v kraji živě **narodilo** 1 827 dětí, tj. o 284 dětí méně než ve stejném období loni. Na 1 000 obyvatel středního stavu připadalo 7,0 živě narozených při republikovém průměru 6,9 ‰. Prvorozené děti tvořily 44,7 % všech živě narozených, druhorozené 39,7 % a děti narozené ve třetím či vyšším pořadí 15,6 %. Mimo manželství se narodilo 871 dětí, tj. 47,7 % ze všech živě narozených (o 1,4 procentního bodu méně než ve stejném období roku 2024) při 47,3% podílu za celou ČR. V rámci kraje měly děti narozené neprovdaným matkám nejvyšší zastoupení v okrese Chrudim (52,5 %), nejnižší pak na Pardubicku (44,6 %).

V průběhu ledna až června 2025 v kraji **zemřelo** 2 768 osob (1 426 mužů a 1 342 žen), což bylo o 64 osob více než v témže období loňského roku. Úmrtnost vyjádřená počtem zemřelých na 1 000 obyvatel středního stavu dosáhla v kraji 10,5 ‰ při republikovém průměru 10,7 ‰. Téměř polovina (48,5 %) zemřelých byla starší 80 let. V uvedeném období zemřely v kraji 3 děti do 1 roku.

V 1. až 2. čtvrtletí roku 2025 bylo v kraji uzavřeno 782 **manželství**, tj. o 87 méně než ve stejném období roku 2024. V 66,6 % událostí šlo u obou snoubenců o jejich první sňatek. V relativním vyjádření (po přepočtu na 1 000 obyvatel) dosáhla sňatečnost v Pardubickém kraji hodnoty 3,0 ‰, což byla hodnota mírně pod republikovým průměrem (3,2 ‰).

KOMENTÁŘ

Rozvedeno bylo v kraji podle dostupných údajů v prvním pololetí letošního roku 485 manželství (o 15 více než ve stejném období loni), z nichž přibližně tři pětiny představovala manželství s alespoň jedním nezletilým dítětem. Rozvodovost na 1 000 obyvatel dosáhla v kraji 1,8 ‰ při mírně vyšším republikovém průměru (1,9 ‰).

Obyvatelstvo Pardubického kraje v 1. až 2. čtvrtletí (absolutně, relativně, meziroční změny)

	Skutečnost (1. až 2. čtvrtlet)			Počet na 1 000 obyvatel ¹⁾	
	2024	2025 ^{p)}	rozdíl 2025 ^{p)} -2024	2024	2025 ^{p)}
Počet obyvatel k 30. 6.	529 503	529 439	-64	x	x
Střední stav obyvatelstva	529 818	529 915	97	x	x
Sňatky	869	782	-87	3,3	3,0
Rozvody	470	485	15	1,8	1,8
Živě narození	2 111	1 827	-284	8,0	7,0
z toho mimo manželství ²⁾	1 036	871	-165	49,1	47,7
Zemřelí	2 704	2 768	64	10,3	10,5
z toho do 1 roku ³⁾	8	3	-5	3,8	1,6
Přistěhovalí	5 543	5 489	-54	21,0	20,9
Vystěhovalí	6 007	5 578	-429	22,8	21,2
Přirozený přírůstek/úbytek	-593	-941	-348	-2,3	-3,6
Přírůstek/úbytek stěhováním	-464	-89	375	-1,8	-0,3
v tom: s ostatními regiony ČR	-254	82	336	-1,0	0,3
se zahraničím	-210	-171	39	-0,8	-0,7
Celkový přírůstek/úbytek	-1 057	-1 030	27	-4,0	-3,9

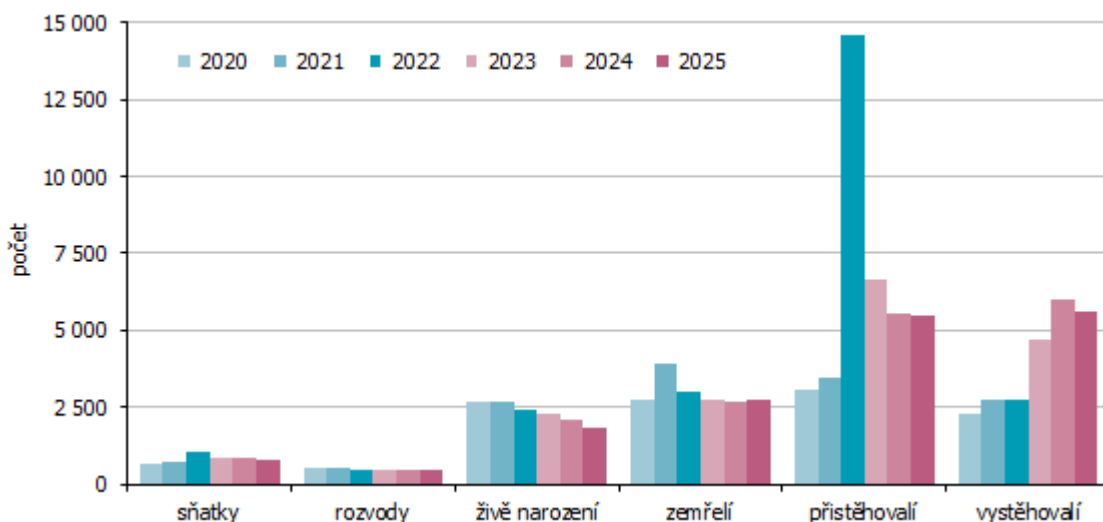
^{p)} předběžné údaje

¹⁾ Přepočteno na roční míru.

²⁾ Relativní údaj udává podíl živě narozených dětí mimo manželství (v ‰).

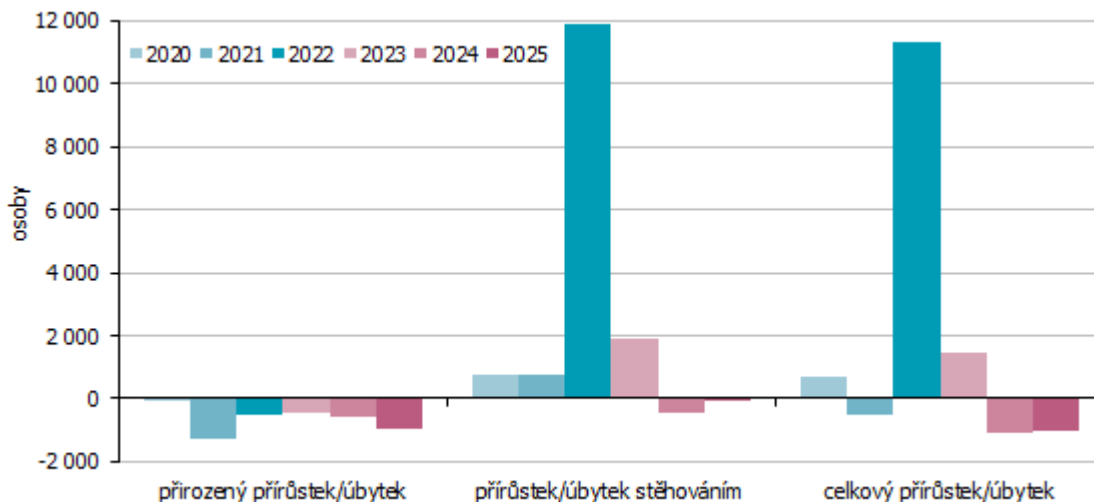
³⁾ Relativní údaj je na 1 000 živě narozených.

Pohyb obyvatel v Pardubickém kraji v 1. až 2. čtvrtletí

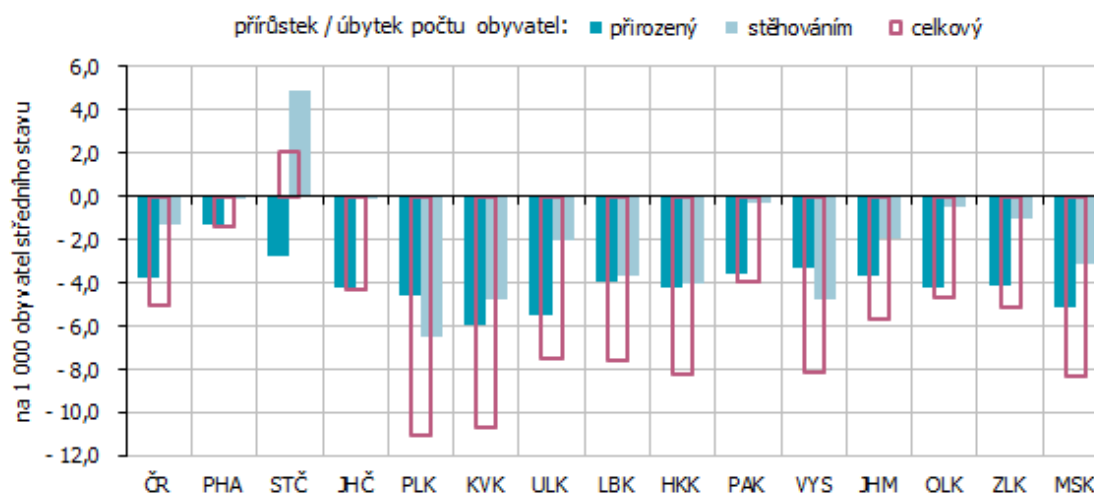


KOMENTÁŘ

Přírůstky počtu obyvatel v Pardubickém kraji v 1. až 2. čtvrtletí



Pohyb obyvatel v ČR a krajích v 1. až 2. čtvrtletí 2025



Poznámky:

Veškeré údaje se týkají občanů České republiky a cizinců s trvalým pobytem v České republice, občanů třetích zemí s přechodným pobytem na území České republiky na základě dlouhodobého víza (nad 90 dnů) nebo povolení k dlouhodobému pobytu, občanů zemí EU, Norska, Švýcarska, Islandu, Lichtenštejnska a jejich rodinných příslušníků s hlášeným přechodným pobytem na území České republiky a cizinců s mezinárodní ochranou v České republice. Od roku 2022 jsou do obyvatelstva zahrnovány osoby s udělenou dočasnou ochranou v České republice s obvyklým pobytem v ČR. Údaje zohledňují rovněž události (sňatky, narození a úmrtí) českých občanů s trvalým pobytem na území ČR, které nastaly v cizině a byly zaregistrovány zvláštní matrikou v Brně.

Veškeré údaje za rok 2025 jsou předběžné.

KOMENTÁŘ

Více informací naleznete:

[Pohyb obyvatelstva – 1. pololetí 2025](#) (Rychlá informace – ústřední stránky ČSÚ)

[Veřejná databáze ČSÚ](#)

Kontakt:

Mgr. Klára Vávrová

Oddělení informačních služeb KS ČSÚ v Pardubicích

T: 466 743 433

M: 735 130 001

E: klara.vavrova@csu.gov.cz