



ČSÚ aktuálně připravuje

4. 12. 2024 / Průměrné mzdy – 3. čtvrtletí 2024

10. 12. 2024 / Inflace Listopad 2024

30. 12. 2024 / Obyvatelstvo 1.–3. čtvrtletí 2024

Počet obyvatel k 30. 6. 2024

(předběžné údaje)

Česká republika	Pardubický kraj	v tom okresy			
		Chrudim	Pardubice	Svitavy	Ústí nad Orlicí
10 879 069	529 149	106 345	180 502	104 391	137 911

Vývoj průměrné meziroční míry inflace v ČR v letech 2012–2023

v %

Rok												
2012	2013	2014	2015	2016	2017	2018	2019	2020	2021	2022	2023	
3,3	1,4	0,4	0,3	0,7	2,5	2,1	2,8	3,2	3,8	15,1	10,7	

Index spotřebitelských cen v ČR v jednotlivých měsících roku 2023 a 2024 (domácnosti celkem)

Oddíl		2023					2024		
		9	10	11	12	průměr ¹⁾	1	2	3
Úhrn	a	99,3	100,1	100,1	99,6	100,6	101,5	100,3	100,1
	b	106,9	108,5	107,3	106,9	110,7	102,3	102,0	102,0
	c	148,0	148,1	148,2	147,6	147,8	149,8	150,2	150,4
	d	101,5	101,8	101,9
	e	112,7	112,1	111,4	110,7	x	109,4	108,2	107,1
2024									
Úhrn	a	100,7	100,0	99,7	100,7	100,3	99,6	100,3	100,3
	b	102,9	102,6	102,0	102,2	102,2	102,6	102,8	102,3
	c	151,4	151,4	151,0	152,0	152,4	151,8	152,3	151,3
	d	102,6	102,5	102,3	103,0	103,2	102,9	103,2	102,5
	e	106,3	105,6	104,9	104,4	103,9	103,5	103,1	x

Vysvětlivky ke sloupcům za jednotlivé měsíce

a - předchozí měsíc = 100

b - stejné období předch. roku = 100

c - průměr roku 2015 = 100

d - prosinec 2023 = 100 (index primární)

e - podíl dvou klouzavých průměrů indexů typu c (průměru indexů za posledních 12 měsíců k průměru za předchozích 12 měsíců)

Vysvětlivky ke sloupci průměr¹⁾

a - průměrné měsíční tempo

b - průměr od počátku roku

c - průměr od počátku roku

d - průměr od počátku roku

Spotřebitelské ceny vzrostly v říjnu proti září o 0,3 %. Meziročně vzrostly spotřebitelské ceny v říjnu o 2,8 %, což bylo o 0,2 procentního bodu více než v září. Míra inflace vyjádřená přírůstkem průměrného indexu spotřebitelských cen za posledních 12 měsíců oproti průměru předchozích 12 měsíců dosáhla v říjnu 3,1 %, což bylo o 0,9 p. b. méně než v říjnu 2023.

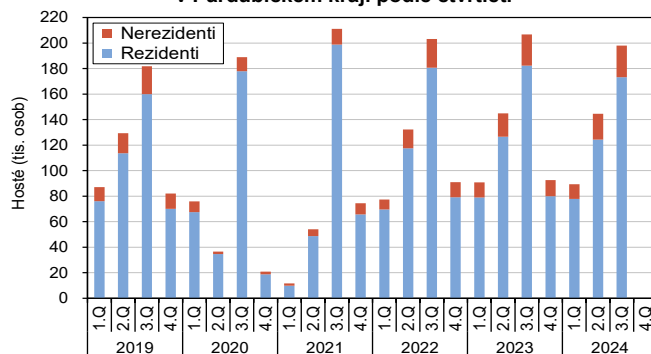
Průměrné ceny pohonných hmot v České republice

Kč/l

	Benzin automobilový bezolovnatý		Motorová nafta	LPG
	Natural 95	Super plus 98		
průměr 2021	32,76	35,96	31,26	14,49
průměr 2022	41,75	45,54	43,42	18,87
průměr 2023	37,79	41,90	36,07	15,78
srpen 2024	37,65	42,32	36,08	17,03
září 2024	35,83	40,50	34,22	17,05
říjen 2024	35,57	40,27	34,21	17,07
průměr 2024 ¹⁾	37,74	42,09	36,80	17,07

¹⁾ průměr od počátku roku

Hosté v hromadných ubytovacích zařízeních v Pardubickém kraji podle čtvrtletí



Hosté v hromadných ubytovacích zařízeních cestovního ruchu v krajích ČR ve 3. čtvrtletí 2024 (v tis.) (předběžné údaje)

	ČR celkem	PHA	STČ	JHČ	PLK	KVK	ULK	LBK	HKK	PAK	VYS	JHM	OLK	ZLK	MSK
Hosté celkem	7 729,7	2 216,6	522,9	790,1	331,6	408,6	254,1	451,9	565,8	198,0	259,3	825,9	252,0	299,3	353,7
index 2024/2023	99,0	102,5	99,9	100,0	96,0	97,5	100,1	98,8	99,6	95,8	97,8	95,2	91,5	94,5	98,2
z toho nerezidenti ¹⁾	3 178,5	1 850,4	100,0	200,5	98,2	201,3	75,1	64,0	109,4	24,8	30,8	261,5	46,5	43,6	72,4
index 2024/2023	104,4	104,3	105,7	115,8	105,3	101,7	94,0	102,8	109,9	101,8	104,8	102,5	94,8	109,9	101,5
Počet přenocování	20 949,3	5 220,8	1 336,4	2 296,2	906,3	1 579,5	690,7	1 365,8	1 733,2	594,3	731,0	1 818,1	780,4	883,0	1 013,5
index 2024/2023	98,3	103,6	98,6	98,5	92,1	100,1	99,4	97,5	98,3	94,9	96,0	94,0	90,4	92,8	99,2
z toho nerezidenti ¹⁾	7 773,0	4 544,2	234,2	450,4	204,9	780,1	183,1	163,5	306,5	57,1	66,9	432,2	97,8	92,5	159,7
index 2024/2023	105,2	105,1	114,7	119,5	100,1	104,8	95,5	100,3	107,8	99,6	103,3	101,0	96,4	105,8	103,4

¹⁾ nerezidenti - zahraniční hosté

Podíl nezaměstnaných osob, neumístění uchazeči o zaměstnání a pracovní místa k 31. 10. 2024

Zdroj: MPSV

	Evidovaní uchazeči o zaměstnání						Pracovní místa v evidenci úřadů práce	Uchazeči na 1 pracovní místo	Podíl nezaměstnaných osob (%) ¹⁾		
	celkem	z toho							celkem	muži	ženy
		dosažitelní ve věku 15–64 let	ženy	absolventi a mladiství	osoby se zdravotním postižením	s podporou v nezaměstnanosti					
Česká republika	289 003	266 468	157 453	19 043	37 800	83 885	265 972	1,1	3,84	3,43	4,26
Pardubický kraj	11 028	10 301	6 160	933	1 739	3 668	13 539	0,8	3,08	2,64	3,54
v tom okresy:											
Chrudim	2 130	1 971	1 213	207	375	783	2 192	1,0	2,96	2,44	3,50
Pardubice	3 782	3 543	2 170	289	425	1 175	5 580	0,7	3,09	2,57	3,61
Svitavy	2 483	2 325	1 321	226	511	813	2 470	1,0	3,52	3,17	3,89
Ústí nad Orlicí	2 633	2 462	1 456	211	428	897	3 297	0,8	2,83	2,48	3,20

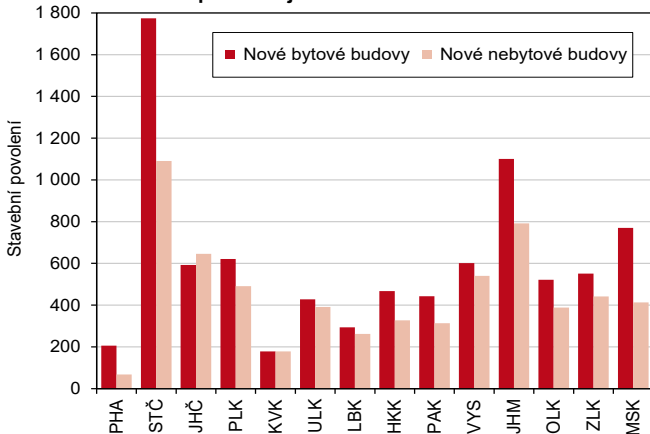
¹⁾ podíl dosažitelných uchazečů o zaměstnání ve věku 15–64 let na počtu obyvatel ve věku 15–64 let v %

více na adrese: <https://www.mpsv.cz/web/cz/nezamestnanost>

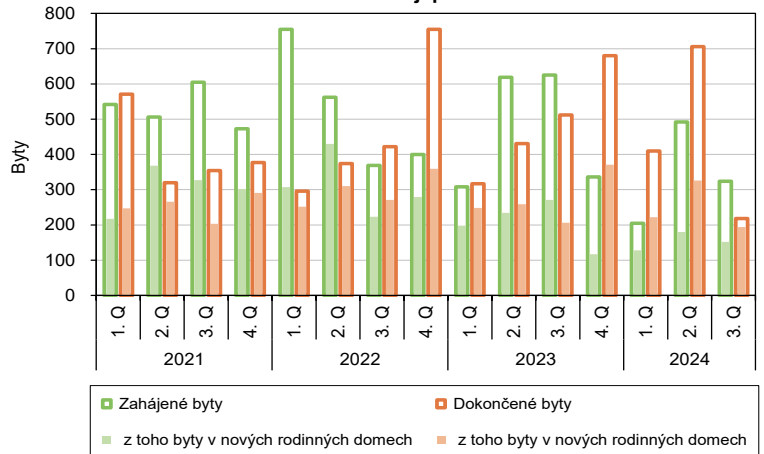
Stavební povolení a orientační hodnota staveb, na které byla vydána stavební povolení v ČR, Pardubickém kraji a jeho okresech v 1. až 3. čtvrtletí 2024 (předběžné údaje)

	Vydaná stavební povolení		v tom na stavby							Orientační hodnota staveb		Průměrná hodnota na jedno stavební povolení (tis. Kč)
			v tom				inženýrské stavby					
	celkem	index 2024/2023	budovy	bytové		nebytové						
				nová výstavba	změny dokončených staveb	nová výstavba	změny dokončených staveb	dopravní	ostatní	celkem (mil. Kč)	index 2024/2023	
Česká republika	55 584	95,2	32 521	8 551	10 299	6 366	7 305	3 713	19 350	415 058	98,2	7 467
Pardubický kraj	2 959	91,2	1 625	443	519	313	350	194	1 140	13 062	72,3	4 414
v tom okresy:												
Chrudim	787	98,1	434	108	155	70	101	13	340	2 365	82,7	3 005
Pardubice	741	83,1	396	142	100	66	88	94	251	4 905	70,1	6 619
Svitavy	721	108,4	327	109	98	73	47	51	343	2 659	106,7	3 688
Ústí nad Orlicí	710	80,0	468	84	166	104	114	36	206	3 133	54,8	4 413

Vydaná stavební povolení na novou výstavbu budov podle krajů v 1. až 3. čtvrtletí 2024



Zahájená a dokončená bytová výstavba v Pardubickém kraji podle čtvrtletí



Bytová výstavba v ČR, Pardubickém kraji a jeho okresech v 1. až 3. čtvrtletí 2024 (předběžné údaje)

	Zahájené byty		Dokončené byty							
	celkem	index 2024/2023	celkem	index 2024/2023	v tom		z toho			
					nová výstavba	změny dokončených staveb	v nových rodinných domech	v nových bytových domech	v nebytových budovách	
Česká republika	27 316	100,0	24 266	93,5	21 475	2 791	12 395	8 905	365	
Pardubický kraj	1 021	65,8	1 334	105,9	1 165	169	742	420	18	
v tom okresy:										
Chrudim	149	78,8	300	117,6	277	23	138	137	4	
Pardubice	499	55,4	549	102,8	501	48	241	260	7	
Svitavy	155	122,0	199	73,2	153	46	148	5	3	
Ústí nad Orlicí	218	64,9	286	143,7	234	52	215	18	4	



Statistický lexikon obcí

Tradiční publikace se základními údaji ze sčítání lidu, domů a bytů 2021 za všechny obce, části obcí a základní sídelní jednotky těchto obcí, přepočtenými na územní strukturu k 1. 1. 2024. Uvedeny jsou úřední názvy všech obcí a částí obcí a také příslušnost jednotlivých obcí ke správním obvodům obcí s rozšířenou působností, s pověřeným obecním úřadem, k matričním, stavebním a finančním úřadům. Doplněno přehledem všech územních změn v období od 2. 1. 2013 do 1. 1. 2024.



elektronická verze k dispozici na www.csu.gov.cz
tištěná verze k objednání za 499 Kč

Ukázka z kapitoly V. Základní údaje za obce, části obcí a základní sídelní jednotky podle krajů a správních obvodů obcí s rozšířenou působností

Pardubický kraj

Přehledné číslo obce	Správní obvod obce s rozšířenou působností, obec, městský obvod / městská část, část obce (díl), základní sídelní jednotka (díl)	Kód SO ORP, obec, část obce (díl), ZS (01a)	Obyvatelstvo				Pracovní síla celkem	Zaměstnaní				Domy		Byty		
			celkem	z toho				celkem	z toho			celkem	podílné	celkem	dovolené	
				ženy	ve věku 0-14 let	ve věku 15 a více let			v zemědělství, lesnictví a rybnářství	ve službách	výběžící za prací mimo obec					
a	b	c	1	2	3	4	5	6	7	8	9	10	11	12	13	14
	SO ORP Chrudim	5304	82 337	41 455	13 293	17 807	41 857	40 207	1 720	22 723	20 851	24 851	23 174	41 380	32 795	
1.	Běstvína	57118 1	534	256	77	143	249	245	15	114	163	309	304	341	219	
	1. Běstvína	00324 7	260	122	35	73	120	119	7	52	81	145	142	164	107	
	Běstvína	00324 7 0	171	79	26	46	72	71	5	34	50	93	92	105	70	
	Májkov	00325 5 0	89	43	9	27	49	46	2	16	31	52	50	59	37	
2.	Pařížov	00326 3	74	38	9	19	38	37	3	20	20	47	47	45	30	
3.	Rostlejn	00327 1	73	36	7	24	36	35	3	14	23	35	35	39	27	
	Rostlejn	00327 1 0	38	17	3	13	18	17	2	8	10	17	17	20	14	
	Zbohov	00330 1 0	35	19	4	11	18	18	1	6	13	18	18	19	13	
4.	Spačice	00328 0	47	22	6	13	29	29	11	15	12	43	43	50	24	
5.	Vesec	00329 8	80	38	20	14	35	34	1	16	27	39	37	39	31	
	Vesec	00329 8 0	18	11	4	6	6	6	-	2	5	12	12	12	9	
	U Běstvíny	32435 3 0	62	27	16	8	29	28	1	14	22	27	25	27	22	
2.	Biskupice	57394 9	79	39	16	16	32	30	5	8	21	38	38	42	33	
	Biskupice	14113 5 0														
3.	Blatovany	50500 5	439	215	83	87	223	219	13	115	145	186	185	215	157	
	1. Blatovany	00488 0	25	15	7	8	8	8	1	6	6	11	11	13	10	
	2. Blatovany	00489 8	414	200	76	79	211	211	12	109	139	175	174	202	147	