

KOMENTÁŘ

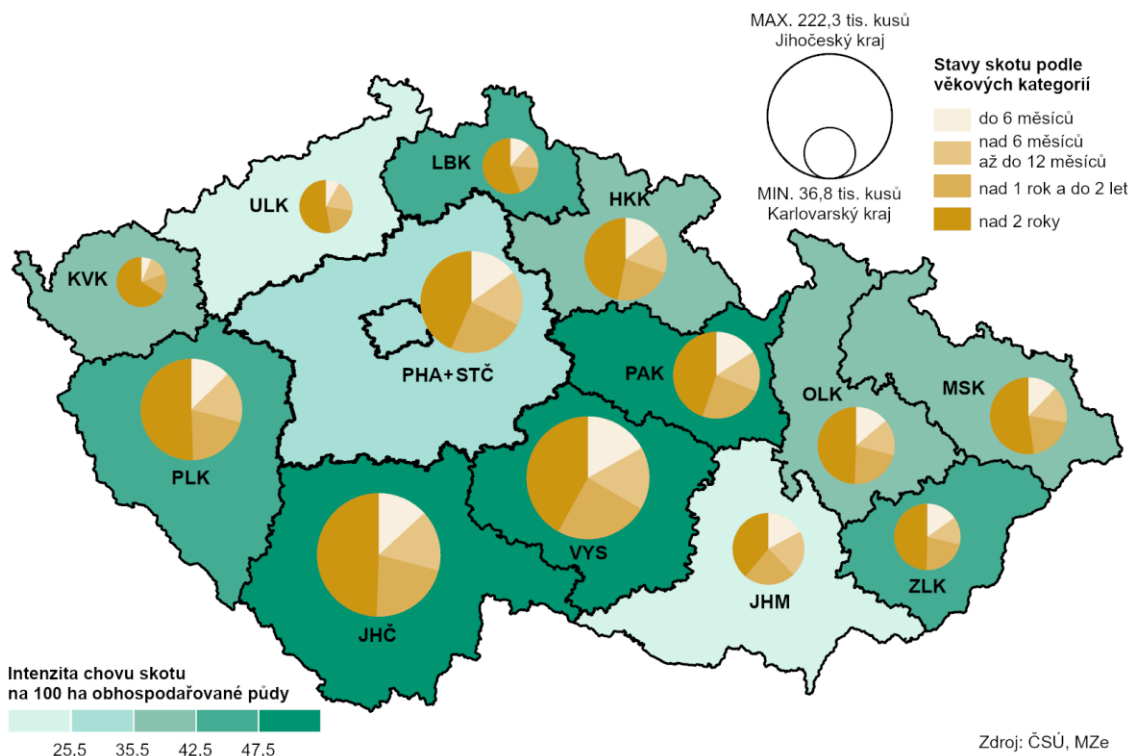
1. 4. 2026

Chov skotu v Pardubickém kraji v roce 2025

Stavy skotu se v kraji v roce 2025 meziročně snížily o 0,2 % na 109,9 tis. kusů. Intenzita chovu skotu byla třetí nejvyšší mezi kraji. Počet krav proti roku 2024 poklesl o 5,0 % na 43,5 tis. zvířat.

V zemědělských podnicích Pardubického kraje bylo podle předběžných dat k 31. 12. 2025 **chováno** 109,9 tis. kusů **skotu**, meziročně se celkový počet mírně snížil o 0,2 % (-244 kusů). Na území České republiky v průběhu roku 2025 stavy skotu poklesly o 0,6 % na 1 389,7 tis. kusů. Redukce chovů byla evidována ve většině krajů; nejvýraznější početní úbytek zaznamenal kraj Středočeský včetně hl. m. Prahy (-3,6 tis. kusů), nejvyšší relativní pokles zaznamenal Karlovarský kraj (-5,3 %). Rozšíření stád skotu proti roku 2024 se týkalo tří krajů Česka s absolutním i relativním maximem v Jihomoravském kraji (+6,8 tis. kusů, +10,0 %). Početně největší stáda skotu chovají zemědělci v Jihočeském kraji (16,0 % z republikového úhrnu) a na Vysočině (15,8 %), Pardubický kraj se 7,9% podílem umístil na páté nejvyšší pozici.

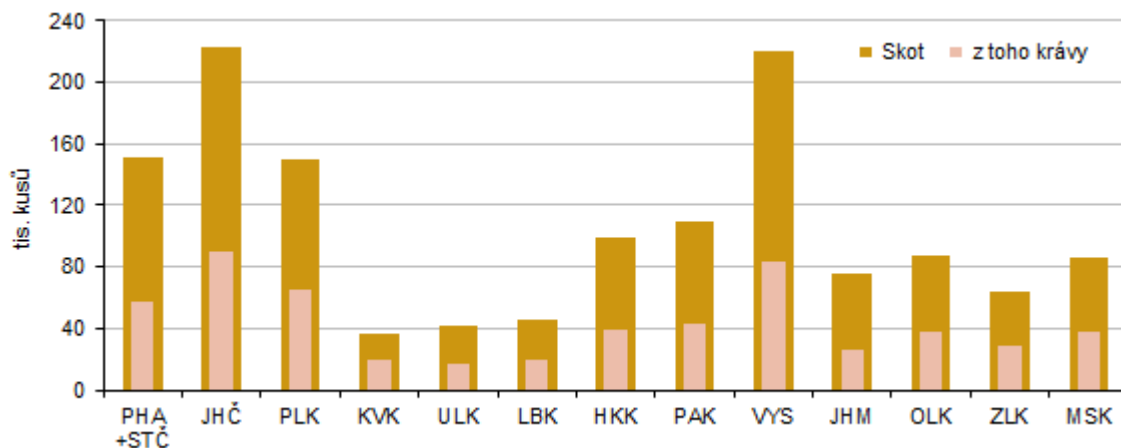
Chov skotu podle krajů k 31. 12. 2025



Nejvyšší **intenzita chovu skotu** (počet skotu připadající na 100 hektarů obhospodařované zemědělské půdy) byla v roce 2025 evidována v Kraji Vysočina (61,2) a Jihočeském kraji (52,2), Pardubický kraj se umístil na třetí nejvyšší pozici (47,5). Nejnižší intenzita chovu skotu v rámci krajů (pomineme-li hl. m. Prahu) byla ke konci roku 2025 zjištěna v Ústeckém (18,7) a Jihomoravském kraji (20,6).

KOMENTÁŘ

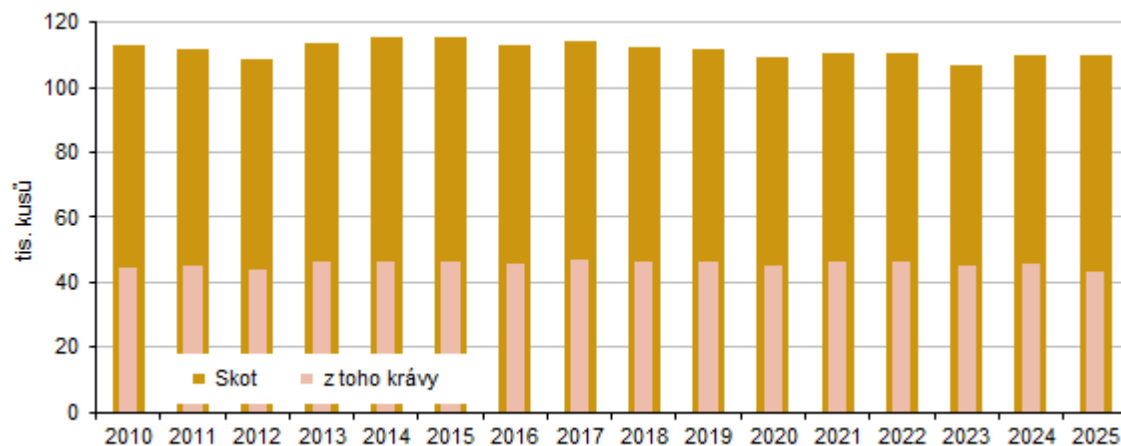
Stavy skotu v krajích k 31. 12. 2025



V chovech skotu v Pardubickém kraji k 31. 12. 2025 tvořily **krávy** 39,6% podíl. Na území kraje bylo chováno 43,5 tis. krav a meziročně se jejich počet snížil o 2,3 tis. kusů (-5,0 %). Z hlediska struktury tvořily krávy dojené tříčtvrtinový podíl v chovech krav ve věkové kategorii nad dva roky. Na území Česka byly v chovech skotu krávy zastoupeny 40,8% podílem a během roku 2025 byl jejich počet v chovech redukován (-2,3 %, -13,2 tis. kusů) na 566,4 tis. kusů. V rámci krajů Česka bylo nejvíce krav chováno v kraji Jihočeském (16,0 % úhrnu Česka) a Kraji Vysočina (14,7 %), Pardubický kraj obsadil s 7,7% podílem pátou nejvyšší pozici.

Jak naznačuje níže přiložený graf, stavy skotu od roku 2010 se v kraji pohybují od 106,9 tis. kusů v roce 2023 po 115,6 tis. kusů v roce 2015; velikost chovů skotu v roce 2025 byla v hodnoceném období čtvrtá nejnižší. Chovy krav v kraji se pohybovaly od nejnižšího počtu 43,5 tis. kusů v roce 2025 po nejvyšší počet 46,7 tis. kusů v roce 2017.

Stavy skotu v Pardubickém kraji k 31. 12.



KOMENTÁŘ

V průběhu roku 2025 se v Pardubickém kraji **narodilo** 47,6 tis. **telat**, což bylo o 69 kusů více (+0,1 %) než v roce předchozím. **Počet uhynulých telat do 3 měsíců** od narození se snížil o 109 ks (-4,6 %) a činil 2,3 tis. kusů. **Počet odchovaných telat** se v kraji meziročně zvýšil o 178 kusů (+0,4 %) na hodnotu 45,3 tis. kusů.

Výroba mléka činila v roce 2025 v Pardubickém kraji 317,6 mil. litrů, tj. snížení proti roku 2024 o 0,5 % (-1,6 tis. litrů). V časové řadě let 2010–2025 byl objem mléka vyprodukovaný v regionu v posledním roce druhý nejvyšší. Nejvyšší výroba mléka byla dosažena v roce 2024 (319,3 mil. litrů) a nejnižší (243,5 mil. litrů) v roce 2011. Objemem vyrobeného mléka se Pardubický kraj v roce 2025 v rámci mezikrajského porovnání umístil na páté nejvyšší pozici (9,4 % úhrnu Česka). Nejvyšší pozici obsadil Kraj Vysočina s roční produkcí 679,4 mil. litrů mléka (20,0 % úhrnu Česka). Celkový **prodej mléka** v kraji v roce 2025 činil 308,6 mil. litrů mléka a **tržnost** činila 97,1 %.

Průměrná **denní dojivost** jedné krávy v Pardubickém kraji v roce 2025 meziročně vzrostla o 0,47 litru (+1,8 %) a činila 26,61 litru. V mezikrajském porovnání se průměrná denní dojivost v roce 2025 pohybovala od 21,27 litru v Karlovarském kraji po 30,51 litru v Moravskoslezském kraji; Pardubický kraj se umístil na čtvrté nejnižší pozici.

Chov skotu v Pardubickém kraji¹⁾

	Rok		Meziroční index (%)		Podíl kraje na Česku (%)	
	2024	2025	2024	2025	2024	2025
Skot celkem (kusy; k 31. 12.)	110 113	109 869	103,0	99,8	7,9	7,9
krávy	45 778	43 469	101,5	95,0	7,9	7,7
dojené	32 688	33 094	99,3	101,2	9,1	9,7
Počet narozených telat (kusy)	47 497	47 566	100,0	100,1	8,1	8,1
Počet uhynulých telat do 3 měsíců od narození (kusy)	2 367	2 258	102,2	95,4	7,5	7,0
Počet odchovaných telat (kusy)	45 130	45 308	99,9	100,4	8,1	8,2
Výroba mléka (tis. l)	319 269	317 639	101,2	99,5	9,2	9,4
Průměrná roční dojivost 1 krávy (l)	9 567,4	9 713,0	101,5	101,5 ²⁾	-6,1 ²⁾	-281,5
Prodej mléka (tis. l)	309 531	308 560	100,9	99,7	9,2	9,3
Výroba jatečného skotu (t ž. hm.)	13 767	15 029	96,5	109,2	7,8	8,2

¹⁾ data roku 2025 jsou předběžná

²⁾ rozdíl proti hodnotě Česka

Výroba jatečného skotu se během roku 2025 v Pardubickém kraji zvýšila o 1,3 tis. tuny živé hmotnosti (+9,2 %) na 15,0 tis. t ž. hm. V Česku bylo v roce 2025 vyrobeno 183,9 tis. t ž. hm. jatečného skotu, krajská produkce jatečného skotu představovala 8,2 % celostátního objemu.

Data o chovu skotu za 2. pololetí 2025 jsou předběžná z 10. 2. 2026; definitivní data (po revizi) budou uveřejněna 15. 5. 2026 z důvodu přechodu na administrativní zdroj dat (Registr zvířat MZe).

Více informací naleznete:

[Chov skotu - 2. pololetí 2025 - předběžná data](#)

KOMENTÁŘ

Kontakt:

Ing. Monika Mikanová

Oddělení informačních služeb KS ČSÚ v Pardubicích

T: 466 743 421

M: 736 509 030

E: monika.mikanova@csu.gov.cz