



ČSÚ aktuálně připravuje

4. 7. 2024 / Statistický bulletin Pardubického kraje
za 1. čtvrtletí 2024

10. 7. 2024 / Inlace Červen 2024

Počet obyvatel k 31. 3. 2024

(předběžné údaje)

Česká republika	Pardubický kraj	v tom okresy			
		Chrudim	Pardubice	Svitavy	Ústí nad Orlicí
10 859 532	528 453	106 271	179 990	104 328	137 864

Vývoj průměrné meziroční míry inflace v ČR v letech 2012–2023

v %

Rok												
2012	2013	2014	2015	2016	2017	2018	2019	2020	2021	2022	2023	
3,3	1,4	0,4	0,3	0,7	2,5	2,1	2,8	3,2	3,8	15,1	10,7	

Index spotřebitelských cen v ČR v jednotlivých měsících roku 2023 a 2024 (domácnosti celkem)

Oddíl		2023								
		4	5	6	7	8	9	10	11	
Ú h r n	a	99,8	100,3	100,3	100,5	100,2	99,3	100,1	100,1	
	b	112,7	111,1	109,7	108,8	108,5	106,9	108,5	107,3	
	c	147,2	147,6	148,1	148,8	149,1	148,0	148,1	148,2	
	d	
	e	116,2	115,8	115,1	114,3	113,6	112,7	112,1	111,4	
			2023				2024			
			12	průměr ¹⁾	1	2	3	4	5	průměr ¹⁾
	a		99,6	100,6	101,5	100,3	100,1	100,7	100,0	100,5
	b		106,9	110,7	102,3	102,0	102,0	102,9	102,6	102,3
	c		147,6	147,8	149,8	150,2	150,4	151,4	151,4	150,6
d		.	.	101,5	101,8	101,9	102,6	102,5	102,1	
e		110,7	x	109,4	108,2	107,1	106,3	105,6	x	

Vysvětlivky ke sloupcům za jednotlivé měsíce

- a - předchozí měsíc = 100
- b - stejné období předch. roku = 100
- c - průměr roku 2015 = 100
- d - prosinec 2023 = 100 (index primární)
- e - podíl dvou klouzavých průměrů indexů typu c (průměru indexů za posledních 12 měsíců k průměru za předchozích 12 měsíců)

Vysvětlivky ke sloupci průměr¹⁾

- a - průměrné měsíční tempo
- b - průměr od počátku roku
- c - průměr od počátku roku
- d - průměr od počátku roku

Celková úroveň spotřebitelských cen zůstala v květnu stejná jako v dubnu. Meziročně vzrostly spotřebitelské ceny v květnu o 2,6 %, což bylo o 0,3 procentního bodu méně než v dubnu. Míra inflace vyjádřená přírůstkem průměrného indexu spotřebitelských cen za posledních 12 měsíců oproti průměru předchozích 12 měsíců dosáhla v květnu 5,6 %, což bylo o 10,2 p. b. méně než v květnu 2023.

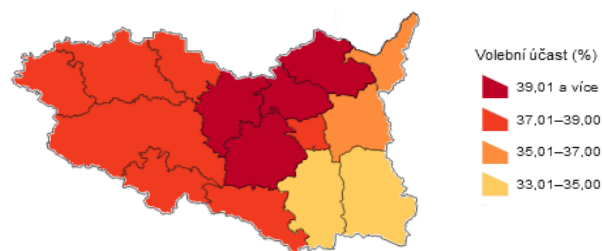
Průměrné ceny pohonných hmot v České republice

Kč/l

	Benzín automobilový bezolovnatý		Motorová nafta	LPG
	Natural 95	Super plus 98		
průměr 2021	32,76	35,96	31,26	14,49
průměr 2022	41,75	45,54	43,42	18,87
průměr 2023	37,79	41,90	36,07	15,78
březen 2024	38,46	42,26	38,56	17,14
duben 2024	39,90	44,00	39,10	17,41
květen 2024	39,55	44,13	37,83	17,35
průměr 2024 ¹⁾	38,38	42,45	38,00	17,03

¹⁾ průměr od počátku roku

Účast voličů ve volbách do Evropského parlamentu 2024 ve správních obvodech obcí s rozšířenou působností Pardubického kraje



Stav a pohyb obyvatel v krajích ČR v 1. čtvrtletí 2024 (předběžné údaje)

	ČR celkem	PHA	STČ	JHČ	PLK	KVK	ULK	LBK	HKK	PAK	VYS	JHM	OLK	ZLK	MSK
Počet obyvatel k 31. 3. (tis.)	10 859,5	1 379,8	1 453,0	652,2	609,2	292,9	808,4	448,6	554,4	528,5	515,9	1 222,0	631,0	578,9	1 184,6
index 2024/2023	100,1	101,0	100,5	99,9	100,2	99,5	99,5	99,7	99,7	99,8	100,0	100,2	99,8	99,7	99,6
Přírůstek (úbytek) obyvatel přirozený	-9 205	-289	-918	-622	-621	-470	-985	-441	-580	-340	-386	-847	-557	-597	-1 552
na 1 000 obyvatel	-3,4	-0,8	-2,5	-3,8	-4,1	-6,4	-4,9	-3,9	-4,2	-2,6	-3,0	-2,8	-3,5	-4,1	-5,3
stěhováním	-31 818	-4 606	-2 056	-1 651	-3 578	-1 751	-1 774	-1 662	-1 933	-1 767	-1 680	-3 874	-1 259	-1 212	-3 015
na 1 000 obyvatel	-11,7	-13,4	-5,7	-10,1	-23,5	-23,9	-8,8	-14,8	-14,0	-13,4	-13,1	-12,7	-8,0	-8,4	-10,2
celkový	-41 023	-4 895	-2 974	-2 273	-4 199	-2 221	-2 759	-2 103	-2 513	-2 107	-2 066	-4 721	-1 816	-1 809	-4 567
na 1 000 obyvatel	-15,1	-14,2	-8,2	-14,0	-27,5	-30,3	-13,7	-18,8	-18,2	-16,0	-16,1	-15,5	-11,5	-12,5	-15,5

Podíl nezaměstnaných osob, neumístění uchazeči o zaměstnání a pracovní místa k 31. 5. 2024

Zdroj: MPSV

	Evidování uchazeči o zaměstnání						Pracovní místa v evidenci úřadů práce	Uchazeči na 1 pracovní místo	Podíl nezaměstnaných osob (%) ¹⁾		
	celkem	z toho							celkem	muži	ženy
		dosažitelní ve věku 15–64 let	ženy	absolventi a mladiství	osoby se zdravotním postižením	s podporou v nezaměstnanosti					
Česká republika	274 322	251 314	148 580	12 419	37 274	82 950	266 517	1,0	3,62	3,26	3,99
Pardubický kraj	10 261	9 498	5 719	552	1 704	3 685	13 601	0,8	2,84	2,45	3,25
v tom okresy:											
Chrudim	1 909	1 765	1 075	117	358	742	2 230	0,9	2,65	2,24	3,08
Pardubice	3 622	3 358	2 106	203	410	1 220	5 639	0,6	2,93	2,41	3,46
Svitavy	2 231	2 060	1 164	115	496	813	2 358	0,9	3,12	2,87	3,37
Ústí nad Orlicí	2 499	2 315	1 374	117	440	910	3 374	0,7	2,66	2,34	3,00

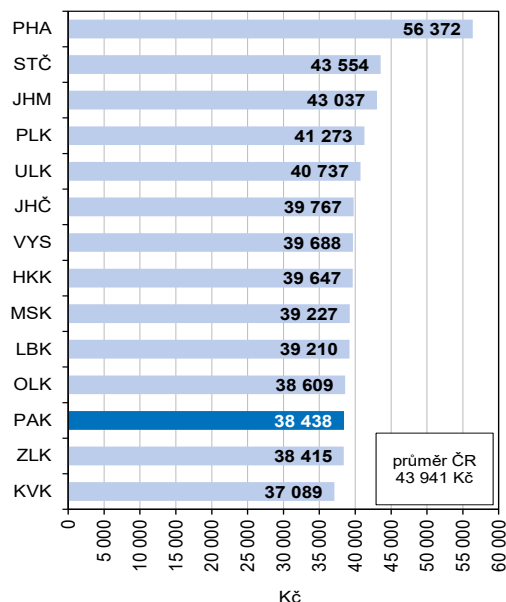
¹⁾ podíl dosažitelných uchazečů o zaměstnání ve věku 15–64 let na počtu obyvatel ve věku 15–64 let v %

více na adrese: <https://www.mpsv.cz/web/cz/nezamestnanost>

**Počet zaměstnanců a průměrné hrubé měsíční mzdy (pracovištní metoda¹⁾)
v krajích ČR v 1. čtvrtletí 2024 (předběžné údaje)**

	Průměrný evidenční počet zaměstnanců přepočtený na plně zaměstnané			Průměrná hrubá měsíční mzda na přepočtené počty zaměstnanců		
	v tis.	přírůstek (úbytek) proti 1. čtvrtletí 2023		v Kč	přírůstek (úbytek) proti 1. čtvrtletí 2023	
		v tis.	%		v Kč	%
Česká republika²⁾	4 014,7	5,2	0,1	43 941	2 884	7,0
v tom kraje:						
Hl. město Praha	863,6	17,4	2,1	56 372	3 313	6,2
Středočeský	416,6	1,4	0,3	43 554	3 076	7,6
Jihočeský	214,8	-1,1	-0,5	39 767	2 454	6,6
Plzeňský	216,3	0,1	0,0	41 273	2 927	7,6
Karlovarský	80,8	-0,4	-0,5	37 089	2 383	6,9
Ústecký	238,0	-1,4	-0,6	40 737	2 853	7,5
Liberecký	142,3	-0,2	-0,1	39 210	2 613	7,1
Královéhradecký	195,7	-1,5	-0,7	39 647	2 510	6,8
Pardubický	180,3	-1,1	-0,6	38 438	2 447	6,8
Vysočina	169,3	-0,2	-0,1	39 688	2 408	6,5
Jihomoravský	468,6	2,4	0,5	43 037	2 934	7,3
Olomoucký	216,1	-2,1	-1,0	38 609	2 459	6,8
Zlínský	200,1	-1,7	-0,8	38 415	2 406	6,7
Moravskoslezský	409,1	-6,2	-1,5	39 227	2 527	6,9

Průměrná hrubá měsíční mzda v krajích ČR v 1. čtvrtletí 2024



¹⁾ Územní třídění je provedeno podle místa skutečného pracoviště zaměstnanců tzv. "pracovištní metodou".

²⁾ Zahnutí jsou i zaměstnanci sledovaných subjektů pracující mimo území ČR, proto součet za kraje nemusí souhlasit s ČR celkem.

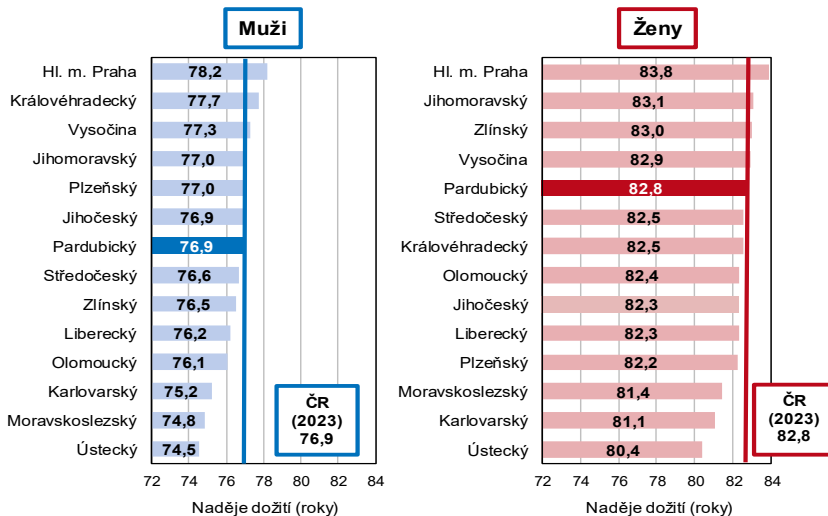
Pohyb obyvatel v ČR, Pardubickém kraji a jeho okresech v 1. čtvrtletí 2024 (předběžné údaje)

	Sňatky	Rozvody	Živě narození	Zemřelí	Přistěhovalí	Vystěhovalí	Přírůstek/úbytek		
							přirození	stěhováním	celkový
Česká republika	3 174	5 022	20 299	29 504	30 498	62 316	-9 205	-31 818	-41 023
Pardubický kraj	145	225	1 058	1 398	2 703	4 470	-340	-1 767	-2 107
v tom okresy:									
Chrudim	25	50	209	305	731	980	-96	-249	-345
Pardubice	46	83	366	427	1 539	2 376	-61	-837	-898
Svitavy	32	48	212	307	592	838	-95	-246	-341
Ústí nad Orlicí	42	44	271	359	719	1 154	-88	-435	-523
	relativní údaje (na 1 000 obyvatel středního stavu)								
Česká republika	1,2	1,9	7,5	10,9	11,3	23,0	-3,4	-11,7	-15,1
Pardubický kraj	1,1	1,7	8,0	10,6	20,5	33,9	-2,6	-13,4	-16,0
v tom okresy:									
Chrudim	0,9	1,9	7,9	11,5	27,6	37,0	-3,6	-9,4	-13,0
Pardubice	1,0	1,8	8,1	9,5	34,2	52,9	-1,4	-18,6	-20,0
Svitavy	1,2	1,8	8,1	11,8	22,8	32,2	-3,7	-9,5	-13,1
Ústí nad Orlicí	1,2	1,3	7,9	10,4	20,9	33,6	-2,6	-12,6	-15,2

Naděje dožití v okresech a správních obvodech ORP Pardubického kraje v období let 2019–2023

	roky					
	Muži ve věku			Ženy ve věku		
	0 let	45 let	65 let	0 let	45 let	65 let
okres						
Chrudim	75,9	32,5	15,8	81,9	37,9	19,6
Pardubice	76,7	33,1	16,2	82,3	38,2	20,0
Svitavy	75,1	31,8	15,4	81,4	37,3	19,1
Ústí nad Orlicí	76,4	32,8	15,9	81,8	37,5	19,4
správní obvod obce s rozšířenou působností						
Česká Třebová	75,8	32,2	15,3	82,6	37,9	19,4
Hlinsko	76,4	33,1	16,6	82,5	38,4	20,2
Holice	76,2	32,7	15,7	81,3	37,7	20,1
Chrudim	75,8	32,3	15,6	81,8	37,7	19,5
Králíky	75,4	31,7	15,6	80,2	35,7	18,0
Lanškroun	76,0	32,3	15,6	81,0	37,0	19,3
Litomyšl	76,7	32,9	16,1	82,3	37,8	19,4
Moravská Třebová	74,7	31,3	15,2	80,8	36,6	18,8
Pardubice	76,9	33,2	16,3	82,6	38,4	20,1
Polička	75,3	32,1	15,6	81,6	37,5	19,1
Přelouč	75,8	32,6	15,7	81,4	37,5	19,3
Svitavy	74,0	30,9	15,0	81,4	37,1	19,1
Ústí nad Orlicí	76,6	32,8	15,9	81,6	37,4	19,0
Vysoké Mýto	75,8	32,5	15,8	82,3	38,0	19,7
Žamberk	78,2	34,4	16,8	82,2	37,8	19,6

Naděje dožití při narození podle pohlaví v krajích ČR v období let 2022–2023



Další údaje včetně metodických vysvětlivek naleznete v publikaci:

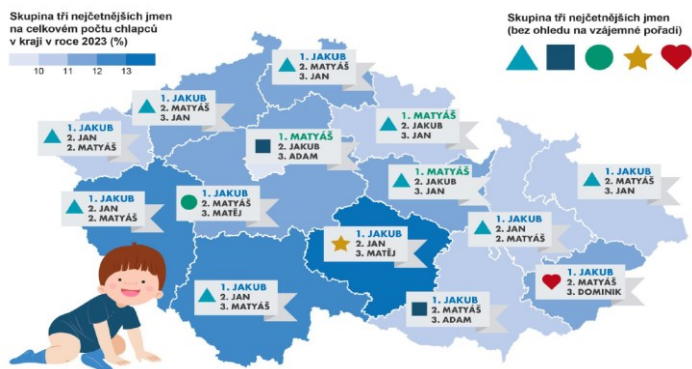
Úmrtnostní tabulky - 2019–2023

Nejčastější jména dětí narozených v roce 2022 a 2023

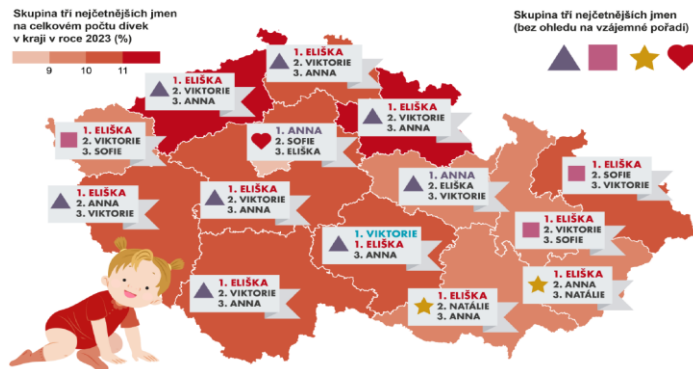
Chlapci						
Česká republika			Pardubický kraj			
pořadí	2023	2022	pořadí	2023	pořadí	2022
1.	Jakub	Jakub	1.	Matyáš	1.	Jakub
2.	Matyáš	Jan	2.	Jakub	2.	Matyáš
3.	Jan	Matyáš	3.	Jan	3.	Tomáš
4.	Adam	Adam	4.	Matěj	4.	Matěj
5.	Matěj	Tomáš	5.	Adam	5.	Adam
6.	Vojtěch	Matěj	6.	Vojtěch	6.–7.	Jan
7.	Dominik	Filip	7.–8.	Filip	6.–7.	Vojtěch
8.	David	Vojtěch	7.–8.	Tomáš	8.	Filip
9.	Tomáš	Dominik	9.	Dominik	9.	Tobiáš
10.	Filip	David	10.	David	10.–11.	Štěpán
					10.–11.	Dominik

Dívky					
Česká republika			Pardubický kraj		
pořadí	2023	2022	pořadí	2023	2022
1.	Eliška	Eliška	1.	Anna	Eliška
2.	Viktorie	Viktorie	2.	Eliška	Viktorie
3.	Anna	Anna	3.	Viktorie	Natalie
4.	Sofie	Sofie	4.	Tereza	Anna
5.	Natalie	Natalie	5.	Natalie	Sofie
6.	Tereza	Tereza	6.	Adéla	Adéla
7.	Ema	Adéla	7.	Ema	Amálie
8.	Adéla	Ema	8.	Sofie	Tereza
9.	Amálie	Amálie	9.	Amálie	Laura
10.	Julie	Nela	10.	Laura	Barbora

Nejčastější jména narozených chlapců v krajích v roce 2023



Nejčastější jména narozených dívek v krajích v roce 2023



Výsledky voleb do Evropského parlamentu 2024

Platné hlasy a mandáty volebních stran ve volbách do Evropského parlamentu 2024 v ČR

číslo	Volební strana	Platné hlasy		Mandáty	
		abs.	v %	abs.	v %
14	ANO 2011	776 158	26,14	7	33,33
17	SPOLU (ODS, KDU-ČSL, TOP 09)	661 250	22,27	6	28,57
9	PŘÍSAHA a MOTORISTÉ	304 623	10,26	2	9,52
26	STAČILO!, koalice KSČM, SD-SN, ČSNS	283 935	9,56	2	9,52
21	Starostové a osobnosti pro Evropu	258 431	8,70	2	9,52
23	Česká pirátská strana	184 091	6,20	1	4,76
3	SPD a Trikolora	170 172	5,73	1	4,76

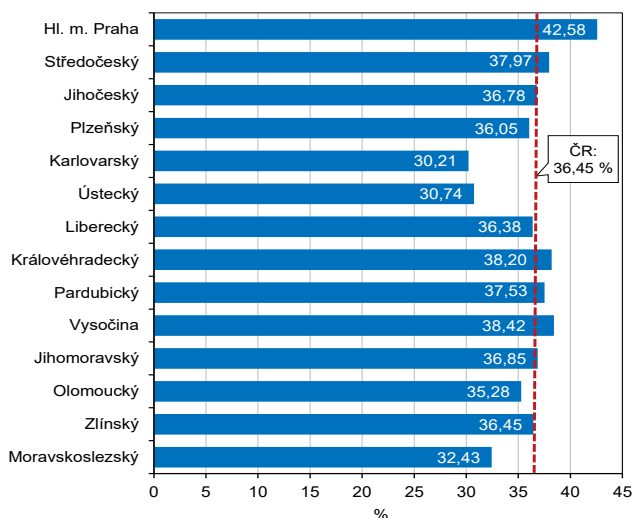
V Pardubickém kraji se voleb do Evropského parlamentu 2024 zúčastnilo 37,5 % voličů, což byla pátá nejvyšší hodnota v mezikrajském srovnání a zároveň téměř o 9 procentních bodů vyšší účast ve srovnání s volbami před pěti lety. Nejvyšší účast voličů v kraji byla zaznamenána na Litomyšlsku, nejnižší na Svitavsku. Nejvíce hlasů v kraji obdrželo hnutí ANO 2011 (27,3 %), následovala (s 21,6 %) koalice SPOLU.

Kompletní výsledky voleb:

www.volby.cz
[Veřejná databáze](#)
[Otevřená data](#)

Prezentace volebních výsledků v podobě map:
[Statistický atlas](#)

Účast voličů ve volbách do Evropského parlamentu 2024 v ČR a krajích



Platné hlasy pro volební strany ve volbách do Evropského parlamentu 2024 v ČR a Pardubickém kraji

