

KOMENTÁŘ

25. 2. 2025

Ekonomické subjekty v Pardubickém kraji k 31. prosinci 2024

Ke konci roku 2024 mělo v Pardubickém kraji své sídlo 116,3 tis. ekonomických subjektů, z nichž 71,4 tis. vykazovalo dle statistických zjišťování nebo administrativních zdrojů ekonomickou aktivitu. Celkový počet subjektů oproti konci roku 2023 vzrostl ve všech krajích s výjimkou Karlovarského, v Pardubickém kraji se zvýšil o 1 174 subjektů (o 1 %).

K 31. 12. 2024 bylo v registru ekonomických subjektů¹ (RES) zaevidováno 116 280 subjektů se sídlem v Pardubickém kraji, tedy ve srovnání s koncem roku 2023 o 1 174 (o 1,0 %) více. Již tedy odezněl dopad rušení živností ve vazbě na zřizované datové schránky, který se projevil v poklesu počtu subjektů v průběhu roku 2023. V roce 2024 v kraji vzrostl jak počet fyzických osob (o 0,8 %), tak osob právnických (o 1,6 %). Počet subjektů přitom vzrostl ve všech krajích s výjimkou Karlovarského, největší měrou pak v Praze (o 2,5 %) při celorepublikovém navýšení o 1,3 %.

Ekonomické subjekty se sídlem v Pardubickém kraji v letech 2021 až 2024 (k 31. 12.)

	2021	2022	2023	2024	Rozdíl 2024-2023	Index 2024/2023
Registrované subjekty celkem	124 491	125 246	115 106	116 280	1 174	101,0
v tom podle právní formy:						
fyzické osoby	97 983	98 226	87 633	88 360	727	100,8
živnostníci	90 498	90 670	78 604	79 241	637	100,8
zemědělští podnikatelé	2 738	2 745	2 605	2 613	8	100,3
svobodná povolání	3 755	3 784	5 388	5 398	10	100,2
zahraniční fyzické osoby	992	1 027	1 036	1 108	72	106,9
právnické osoby	26 508	27 020	27 473	27 920	447	101,6
obchodní společnosti	14 474	14 836	15 170	15 468	298	102,0
společnosti s ručením omezeným	13 448	13 825	14 186	14 507	321	102,3
akciové společnosti	592	605	605	599	-6	99,0
společenství vlastníků jednotek	3 008	3 096	3 171	3 256	85	102,7
družstva	371	371	362	352	-10	97,2
spolky a pobočné spolky	6 303	6 380	6 439	6 514	75	101,2
v tom podle počtu zaměstnanců:						
bez zaměstnanců	44 887	45 928	46 995	47 195	200	100,4
1–9 (mikropodniky)	8 757	8 829	8 629	10 142	1 513	117,5
10–49 (malé podniky)	1 974	1 977	2 010	2 828	818	140,7
50–249 (střední podniky)	550	552	562	681	119	121,2
250 a více (velké podniky)	97	95	92	107	15	116,3
neuvedeno	68 226	67 885	56 818	55 327	-1 491	97,4
z toho podle převažující činnosti:						
zemědělství, lesnictví a rybářství	7 758	7 924	7 438	7 504	66	100,9
průmysl	18 996	19 176	17 261	17 302	41	100,2
stavebnictví	16 305	16 564	14 812	15 037	225	101,5
obchod, opravy motorových vozidel	24 147	23 187	18 728	17 638	-1 090	94,2
doprava a skladování	3 153	3 303	3 128	3 317	189	106,0
ubytování, stravování a pohostinství	5 755	5 740	5 017	5 009	-8	99,8
činnosti v oblasti nemovitostí	5 529	5 638	5 525	5 657	132	102,4
profesní, vědecké a technické činnosti	13 118	13 144	12 186	12 477	291	102,4

Oddělení informačních služeb – Krajská správa ČSÚ v Pardubicích

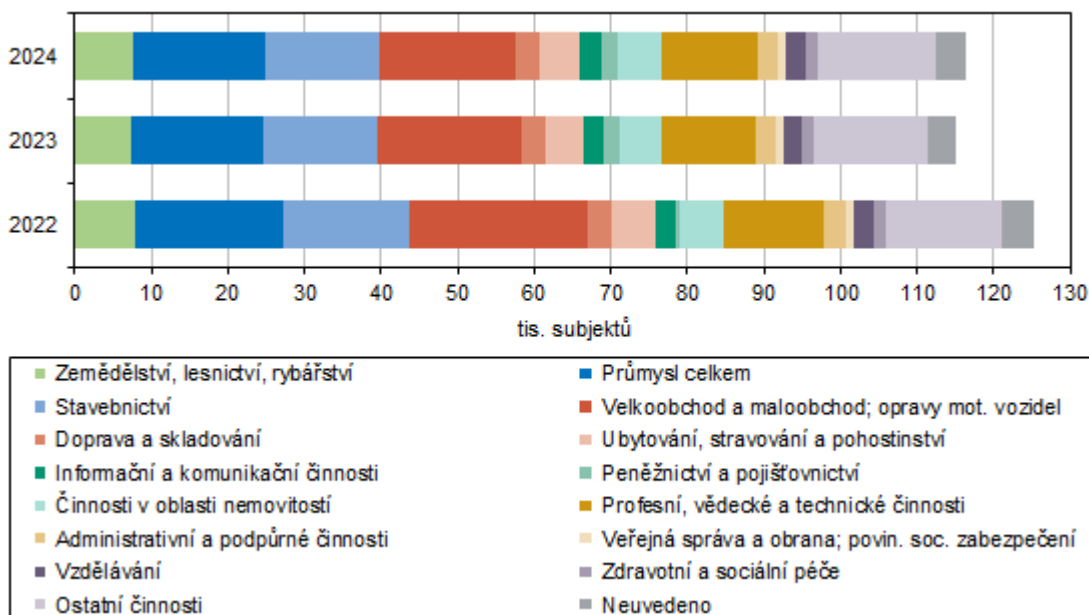
Informace o inflaci, HDP, obyvatelstvu, průměrných mzdách a mnohé další najdete na stránkách

Českého statistického úřadu: www.csu.gov.cz/pardubicky | tel.: 466 743 480, e-mail: infoservispa@csu.gov.cz

KOMENTÁŘ

Největší meziroční přírůstek počtu subjektů se v kraji týkal malých podniků s 10 až 49 zaměstnanci (o 40,7 %), nejmenší měrou pak vzrostl počet subjektů bez zaměstnanců (o 0,4 %). Z hlediska ekonomického zaměření vzrostl oproti konci roku 2023 procentuálně nejvíce počet subjektů v odvětví informačních a komunikačních činností (o 8,5 %), v dopravě a skladování (o 6,0 %) a v administrativních a podpůrných činnostech (o 5,9 %). Nad hranici pětiprocentního růstu se dostalo ještě vzdělávání a peněžnictví s pojišťovnictvím. Úbytek počtu subjektů naopak nastal v odvětví obchodu vč. oprav motorových vozidel (o 5,8 %), v odvětví veřejné správy a obrany (o 0,3 %) a v ubytování, stravování a pohostinství (o 0,2 %).

Ekonomické subjekty se sídlem v Pardubickém kraji podle převažující ekonomické činnosti (k 31. 12.)



Podíl 71,4 tis. subjektů **se zjištěnou ekonomickou aktivitou** (vykazují aktivitu podle informací ze statistických zjišťování nebo z administrativních zdrojů) na celkovém počtu subjektů v RES v kraji činí 61,4 %, což je pátá nejvyšší hodnota v mezikrajském srovnání. Oproti konci roku 2023 se počet subjektů se zjištěnou aktivitou v kraji zvýšil o 1 760, tj. o 2,5 %. Přírůstek se týkal všech krajů, nejvyšší byl v Hlavním městě Praze (+3,6 %) a Jihomoravském kraji (+3,1 %), nejnižší naopak v Kraji Vysočina (+1,7 %) a Královéhradeckém kraji (+1,9 %).

Z hlediska právní formy byl meziroční přírůstek počtu subjektů se zjištěnou aktivitou v kraji zaznamenán v kategorii fyzických (o 2,0 %) i právnických osob (o 4,2 %). V rámci velikostních kategorií podle počtu zaměstnanců se přírůstek týkal především menších podniků, o 56,8 % vzrostl počet subjektů se 6 až 9 zaměstnanci a o 46,2 % se navýšil počet subjektů s 10 až 19 zaměstnanci. Z odvětvového pohledu byl přírůstek zaznamenán ve všech hlavních sekcích s výjimkou velkoobchodu, maloobchodu a oprav motorových vozidel, veřejné správy a obrany a v rámci průmyslu s výjimkou činností souvisejících s těžbou a zásobováním vodou, resp. s odpadními vodami.

KOMENTÁŘ

Nejvyšší počet ekonomických subjektů v rámci kraje dlouhodobě sídlí v **okrese** Pardubice (37,3 % krajského úhrnu ke konci roku 2024 zároveň představuje nejvyšší podíl za posledních dvanáct let). Oproti konci roku 2023 se zvýšil počet ekonomických subjektů největší měrou mezi okresy v kraji právě na Pardubicku (o 1,3 % při jednocentním navýšení v okresech Chrudim a Svitavy a nejmenším přírůstku o 0,6 % na Orlickoústecku). Zatímco počet fyzických osob vzrostl relativně nejvíce v okrese Pardubice (o 1,4 %), právnických osob přibýlo nejvíce na Svitavsku (o 2,2 %).

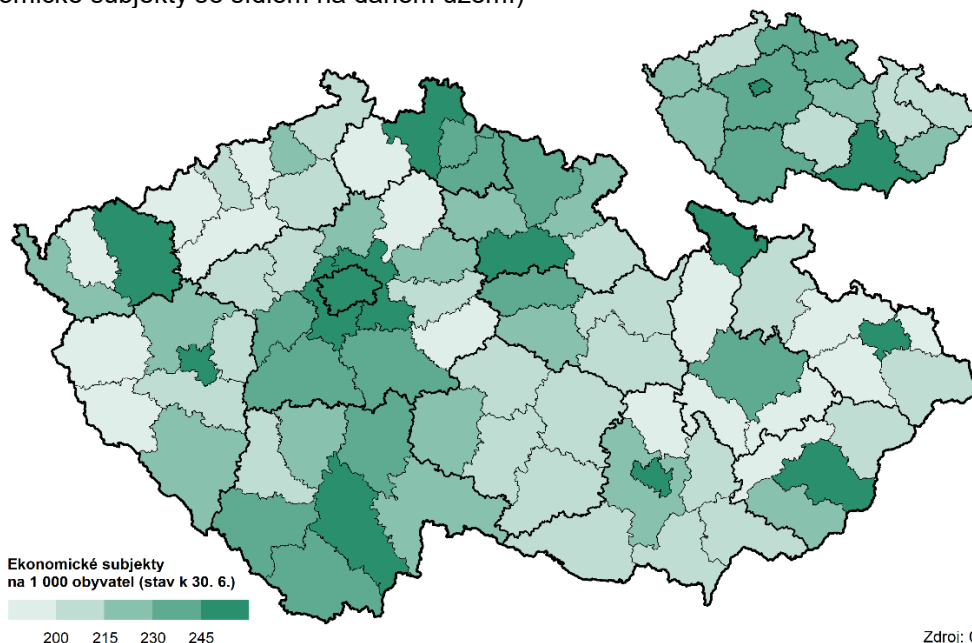
Ekonomické subjekty se sídlem v Pardubickém kraji podle okresů k 31. 12. 2024

	Pardubický kraj	v tom okresy			
		Chrudim	Pardubice	Svitavy	Ústí nad Orlicí
Registrované subjekty celkem	116 280	23 352	43 345	21 497	28 086
v tom podle právní formy:					
fyzické osoby	88 360	17 953	31 895	16 773	21 739
živnostníci	79 241	16 119	28 810	14 991	19 321
zemědělství podnikatelé	2 613	613	518	613	869
svobodná povolání	5 398	1 052	2 023	999	1 324
zahraniční fyzické osoby	1 108	169	544	170	225
právnické osoby	27 920	5 399	11 450	4 724	6 347
obchodní společnosti	15 468	2 904	7 203	2 179	3 182
společnosti s ručením omezeným	14 507	2 748	6 690	2 055	3 014
akciové společnosti	599	109	291	89	110
společenství vlastníků jednotek	3 256	604	1 237	682	733
družstva	352	59	106	56	131
spolky a pobočné spolky	6 514	1 381	2 248	1 209	1 676
v tom podle počtu zaměstnanců:					
bez zaměstnanců	47 195	10 257	17 020	8 704	11 214
1–9 (mikropodniky)	10 142	2 042	3 936	1 768	2 396
10–49 (malé podniky)	2 828	560	1 017	529	722
50–249 (střední podniky)	681	129	242	126	184
250 a více (velké podniky)	107	19	50	12	26
neuvedeno	55 327	10 345	21 080	10 358	13 544
z toho podle převažující činnosti:					
zemědělství, lesnictví a rybářství	7 504	1 926	1 710	1 827	2 041
průmysl	17 302	4 161	5 863	3 184	4 094
stavebnictví	15 037	3 409	5 403	2 882	3 343
obchod, opravy motorových vozidel	17 638	3 282	6 527	3 187	4 642
doprava a skladování	3 317	694	1 424	560	639
ubytování, stravování a pohostinství	5 009	910	1 733	1 002	1 364
činnosti v oblasti nemovitostí	5 657	1 037	2 428	1 001	1 191
profesní, vědecké a technické činnosti	12 477	2 198	5 462	2 104	2 713
Rozdíl 2024-2023	1 174	232	575	207	160
Index 2024/2023 (%)	101,0	101,0	101,3	101,0	100,6

Subjekty se **zjištěnou aktivitou** nadále zauímají nejvyšší podíl na všech subjektech v okrese Chrudim (64,4 % ke konci roku 2023), nejnižší pak na Svitavsku (59,9 %). Oproti konci roku 2023 se zvýšil počet ekonomických subjektů se zjištěnou aktivitou ve všech okresech kraje, největší měrou (o 2,9 %) v okresech Pardubice a Chrudim, nejméně pak na Orlickoústecku (o 1,8 %).

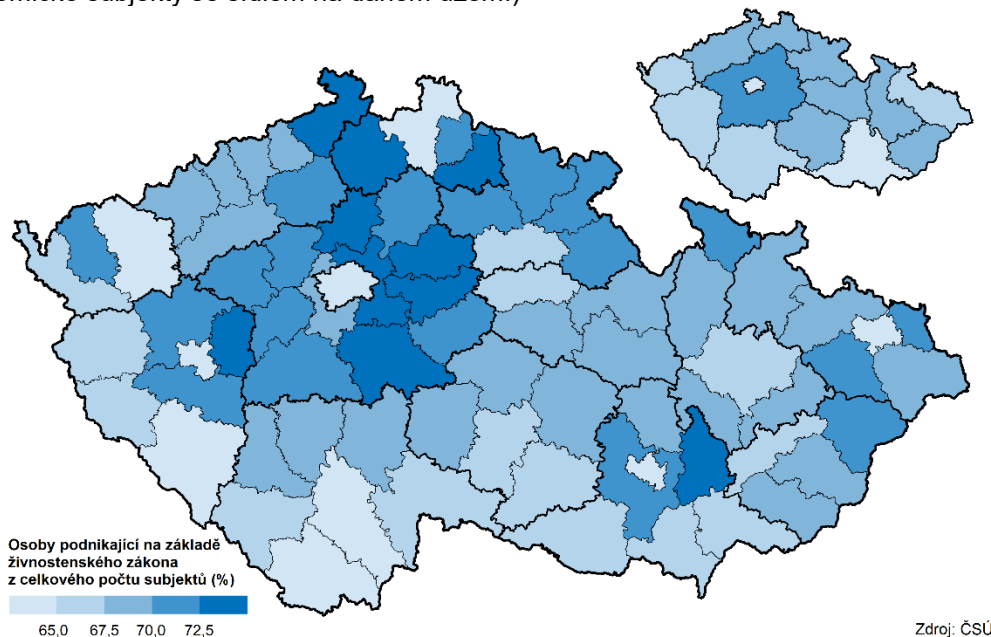
KOMENTÁŘ

Intenzita podnikatelské aktivity v okresech a krajích k 30. 6. 2024 (ekonomické subjekty se sídlem na daném území)



Po přepočtu na tisíc obyvatel zjišťujeme nejvyšší intenzitu podnikatelské aktivity v mezikrajském srovnání v Praze a s odstupem v Jihomoravském kraji. Pardubický kraj se počtem 218 subjektů na 1 000 obyvatel v polovině roku 2024 řadil na pátou nejnižší pozici mezi kraji (s maximálním počtem 237 subjektů v okrese Pardubice a nejmenším počtem 202 subjektů na Orlickoústecku).

Podíl živnostníků v okresech a krajích k 31. 12. 2024 (ekonomické subjekty se sídlem na daném území)



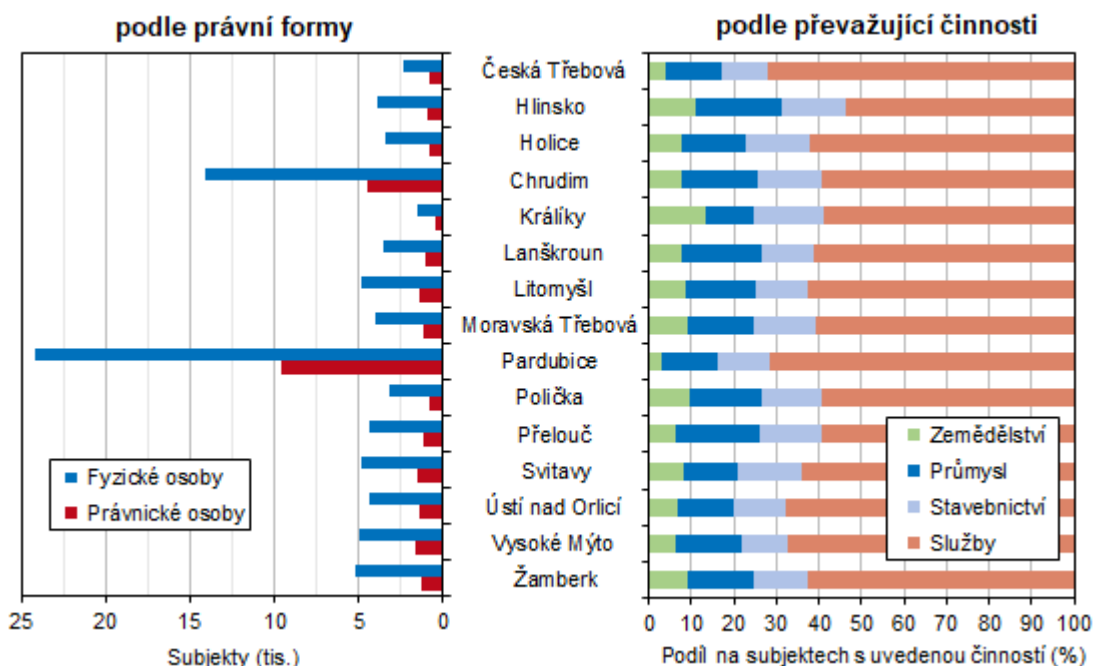
KOMENTÁŘ

Živnostníci jsou nejvíce koncentrováni do Středočeského kraje (72,0 % z celkového počtu ekonomických subjektů ke konci roku 2024), přitom v Praze je jejich podíl v mezikrajském srovnání nejnižší (46,8 %). Pardubický kraj se 68,1% zastoupením živnostníků mezi všemi registrovanými subjekty řadí na šestou nejvyšší příčku mezi kraji (s nejvyšším podílem (69,7 %) v okrese Svitavy a nejnižším (66,5 %) na Pardubicku)).

Z pohledu **správních obvodů obcí s rozšířenou působností** nacházíme nejvyšší počet ekonomických subjektů dlouhodobě na Pardubicku a Chrudimsku (v úhrnu 45 % ze všech subjektů v kraji, 43 % všech fyzických a 50 % všech právnických osob). Počet registrovaných subjektů mezi koncem roku 2024 a 2023 vzrostl ve všech SO ORP kraje s výjimkou Králicka (-0,7 %) a Českořebovska (-0,6 %). Největší měrou se zvýšil na Litomyšlsku (+2,0 %), Holicku (+1,7 %) a Pardubicku (+1,4 %).

Z pohledu převažující odvětvové činnosti nacházíme nejvyšší zastoupení subjektů zaměřených na zemědělství na Králicku (13,5 % ze subjektů s uvedenou činností) a Hlinecku (11,1 %), na průmysl na Hlinecku (20,3 %) a Přeloučsku (19,6 %), na stavebnictví na Králicku (16,7 %) a Chrudimsku (15,1 %) a na služby s převahou na Českořebovsku (71,8 %) a Pardubicku (71,4 %).

Ekonomické subjekty ve správních obvodech ORP Pardubického kraje (k 31. 12.)



Přehled **největších zaměstnavatelů se sídlem v Pardubickém kraji**, který je uveden v následující tabulce, je řazen v rámci jednotlivých okresů podle obcí a v nich podle kategorie počtu zaměstnanců, kde jsou dále zaměstnavatelé řazeni abecedně dle názvu. Z celkového počtu 38 ekonomických **subjektů s 500 a více zaměstnanci** se sídlem v Pardubickém kraji (podle stavu k 31. 12. 2024) 4 sídlí v okrese Chrudim, 21 v okrese Pardubice, 2 v okrese Svitavy a 11 v okrese Ústí nad Orlicí. Z hlediska odvětvového zaměření jich 21 působí ve zpracovatelském průmyslu, 2 ve stavebnictví a 15 v oblasti tržních či netržních služeb.

KOMENTÁŘ
Největší zaměstnavatelé se sídlem v Pardubickém kraji podle okresů k 31. 12. 2024

Obec sídla	Název	Kategorie počtu zaměstnanců	Hlavní ekonomická činnost
okres Chrudim			
Chrudim	ARRIVA autobusy a.s.	1 000–1 499	Městská a příměstská pozemní osobní doprava
Luže	Hamzova odborná léčebna pro děti a dospělé	500–999	Ústavní zdravotní péče
Třemošnice	DAKO-CZ, a.s.	500–999	Výroba železničních lokomotiv a vozového parku
	KOVOLIS HEDVIKOV a.s.	500–999	Slévárenství
okres Pardubice			
Pardubice	Nemocnice Pardubického kraje, a.s.	5 000–9 999	Ústavní zdravotní péče
	JIP východočeská, a.s.	2 000–2 499	Velkoobchod s nápoji
	Krajské ředitelství policie Pardubického kraje	1 500–1 999	Činnosti v oblasti veřejného pořádku a bezpečnosti
	Panasonic Automotive Systems Czech, s.r.o.	1 500–1 999	Výroba elektronických součástek
	Univerzita Pardubice	1 500–1 999	Terciární vzdělávání
	FOXCONN CZ s.r.o.	1 000–1 499	Výroba počítačů a periferních zařízení
	Foxconn European Manufacturing Services s.r.o.	1 000–1 499	Výroba počítačů a periferních zařízení
	Synthesia, a.s.	1 000–1 499	Výroba základních chemických látek, hnojiv a dusíkatých sloučenin, plastů a syntetického kaučuku v primárních formách
	CEE Logistics a.s.	500–999	Silniční nákladní doprava
	ČSOB Pojišťovna, a. s., člen holdingu ČSOB	500–999	Životní pojištění
	Dopravní podnik města Pardubic a.s.	500–999	Městská a příměstská pozemní osobní doprava
	Explosia a.s.	500–999	Výroba výbušnin
	Faurecia Interiors Pardubice s.r.o.	500–999	Povrchová úprava a zušlechťování kovů; obrábění
	Hasičský záchranný sbor Pardubického kraje	500–999	Činnosti v oblasti protipožární ochrany
	Chládek a Tintěra, Pardubice a.s.	500–999	Inženýrské stavitelství
	M - SILNICE a.s.	500–999	Výstavba silnic a dálnic
	MT Restaurant s.r.o.	500–999	Stravování v restauracích, u stánků a v mobilních zařízeních
	Pardubický kraj	500–999	Všeobecné činnosti veřejné správy
	Statutární město Pardubice	500–999	Všeobecné činnosti veřejné správy
	Zdravotnická záchranná služba Pardubického kraje	500–999	Ostatní činnosti související se zdravotní péčí j. n.
Přelouč	KIEKERT-CS, s.r.o.	1 500–1 999	Výroba strojů a zařízení j. n.
okres Svitavy			
Litomyšl	SAINT-GOBAIN ADFORS CZ s.r.o.	2 000–2 499	Výroba skleněných vláken
Polička	Ravensburger Karton s.r.o.	500–999	Ostatní zpracovatelský průmysl
okres Ústí nad Orlicí			
Česká Třebová	CZ LOKO, a.s.	500–999	Výroba železničních lokomotiv a vozového parku
Choceň	Autoneum CZ s.r.o.	500–999	Výroba zámků a kování
Lanškroun	KYOCERA AVX Components s.r.o.	1 500–1 999	Výroba ostatních elektrických zařízení
	Schaeffler Production CZ s.r.o.	1 000–1 499	Výroba strojů a zařízení j. n.
	SCHOTT CR, s.r.o.	500–999	Výroba elektronických součástek

Oddělení informačních služeb – Krajská správa ČSÚ v Pardubicích

Informace o inflaci, HDP, obyvatelstvu, průměrných mzdách a mnohé další najdete na stránkách

 Českého statistického úřadu: www.csu.gov.cz/pardubicky | tel.: 466 743 480, e-mail: infoservisa@csu.gov.cz

KOMENTÁŘ

Největší zaměstnavatelé se sídlem v Pardubickém kraji podle okresů k 31. 12. 2024

dokončení

Obec sídla	Název	Kategorie počtu zaměstnanců	Hlavní ekonomická činnost
okres Ústí nad Orlicí			
Letohrad	OEZ s.r.o.	1 500–1 999	Výroba elektrických rozvodných a kontrolních zařízení
Libchavy	SOR Libchavy spol. s r.o.	500–999	Výroba motorových vozidel a jejich motorů
Sázava	Pekařství a cukrářství Sázava, a.s.	500–999	Výroba pekařských, cukrářských a jiných moučných výrobků
Ústí nad Orlicí	KONZUM, obchodní družstvo v Ústí nad Orlicí	500–999	Maloobchod v nesespecializovaných prodejnách
Vysoké Mýto	Rieter CZ s.r.o.	500–999	Výroba strojů a zařízení j. n.
	Iveco Czech Republic, a. s.	3 000–3 999	Výroba motorových vozidel a jejich motorů

¹ Registr ekonomických subjektů (RES) je veřejným seznamem, který vytváří a spravuje ČSÚ na základě zákona č. 89/1995 Sb., o státní statistické službě ve znění pozdějších předpisů. RES je průběžně aktualizován daty ze statistických zjišťování a z administrativních zdrojů. Po spuštění základních registrů veřejné správy od 1. 7. 2012 se základním zdrojem pro aktualizaci stal **Registr osob (ROS)**. Vlivem zpřesnění dat podle Registru osob (ROS) nejsou údaje od roku 2013 plně srovnatelné s předchozími roky. Zápis subjektů do RES má pouze evidenční význam.

Více informací naleznete pod odkazy:

[Registr ekonomických subjektů](#)

[Statistiky z registru ekonomických subjektů](#)

[Veřejná databáze – ekonomické subjekty](#)

Data za kraje, okresy, správní obvody obcí s rozšířenou působností a obce podle vybraných právních forem, odvětví, kategorie počtu zaměstnanců a institucionálního sektoru.

Kontakt:

Ing. Hedvika Fialová
Oddělení informačních služeb KS ČSÚ v Pardubicích
T: 466 743 418
M: 737 857 459
E: hedvika.fialova@csu.gov.cz