

KOMENTÁŘ

3. 9. 2024

Zaměstnanost a mzdy v Pardubickém kraji v 1. pololetí 2024 (předběžné údaje)

Průměrná hrubá měsíční mzda zaměstnanců v Pardubickém kraji se v 1. pololetí roku 2024 meziročně nominálně zvýšila o 6,7 % na 39 537 Kč, reálný nárůst po zohlednění vlivu inflace dosáhl 4,3 % (při 4,5% navýšení v celé ČR). Mzda v kraji byla ve sledovaném období druhá nejnižší mezi kraji republiky.

V samotném 2. čtvrtletí roku 2024 se mzdy v Pardubickém kraji meziročně reálně zvýšily o 3,8 % při celorepublikovém růstu o 3,9 %.

1. pololetí 2024

Podle předběžných údajů dosáhla průměrná hrubá měsíční mzda zaměstnanců přepočtených na plně zaměstnané v Pardubickém kraji v 1. pololetí 2024 hodnoty 39 537 Kč. Oproti 1. pololetí 2023 se její nominální hodnota zvýšila o 2 498 Kč (tj. o 6,7 %). Ve srovnání s ostatními kraji se Pardubický kraj vyšší průměrné hrubé měsíční mzdy u přepočtených osob v 1. pololetí letošního roku zařadil na 13. místo, nižší mzdy pobírali pouze zaměstnanci v Karlovarském kraji.

Za průměrnou republikovou mzdou (44 943 Kč) zaostávaly mzdy v Pardubickém kraji v 1. pololetí 2024 o 5,4 tis. Kč, za mzdami v Hlavním městě Praze (56 361 Kč) o 16,8 tis. Kč.

Počet zaměstnanců a průměrné hrubé měsíční mzdy v krajích ČR v 1. pololetí 2024

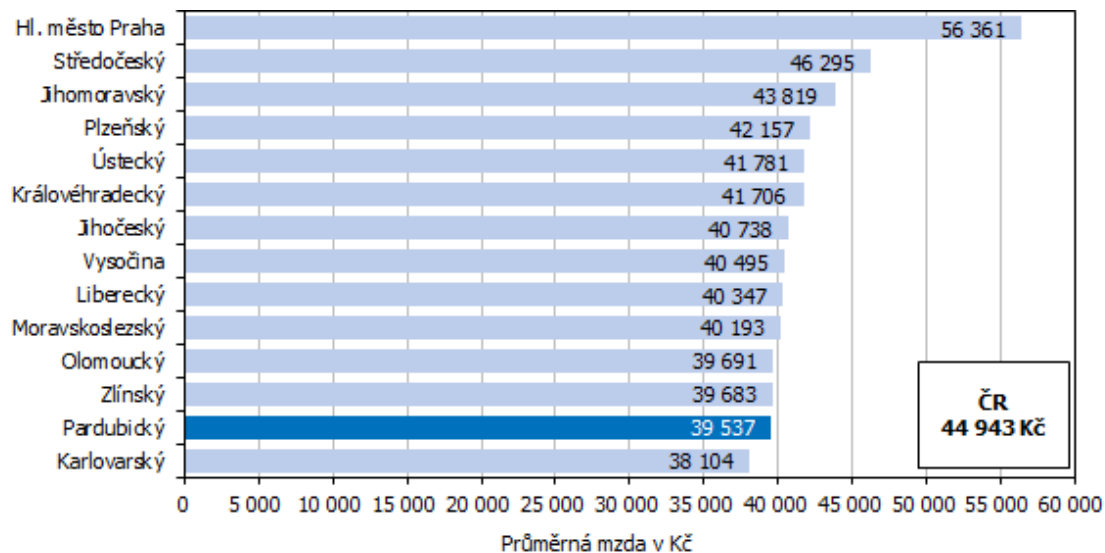
	Průměrný evidenční počet zaměstnanců přepočtený na plně zaměstnané			Průměrná hrubá měsíční mzda na přepočtené počty zaměstnanců		
	v tis.	přírůstek (úbytek) proti 1. pololetí 2023		v Kč	přírůstek (úbytek) proti 1. pololetí 2023	
		v tis.	%		v Kč	%
Česká republika²⁾	4 019,6	1,5	0,0	44 943	2 884	6,9
v tom kraje:						
Hl. město Praha	864,7	16,0	1,9	56 361	3 214	6,0
Středočeský	417,1	1,4	0,3	46 295	3 381	7,9
Jihočeský	215,1	-1,5	-0,7	40 738	2 440	6,4
Plzeňský	217,3	0,4	0,2	42 157	2 711	6,9
Karlovarský	81,0	-0,4	-0,5	38 104	2 345	6,6
Ústecký	238,6	-1,5	-0,6	41 781	3 045	7,9
Liberecký	142,0	-0,6	-0,4	40 347	2 488	6,6
Královéhradecký	195,6	-1,8	-0,9	41 706	2 665	6,8
Pardubický	180,2	-1,3	-0,7	39 537	2 498	6,7
Vysočina	169,3	-0,5	-0,3	40 495	2 345	6,1
Jihomoravský	469,5	2,1	0,4	43 819	2 852	7,0
Olomoucký	216,4	-2,4	-1,1	39 691	2 510	6,8
Zlínský	200,4	-1,6	-0,8	39 683	2 474	6,6
Moravskoslezský	409,3	-6,6	-1,6	40 193	2 484	6,6

¹⁾ Územní třídění je provedeno podle místa skutečného pracoviště zaměstnanců tzv. "pracovištní metodou".

²⁾ Zahrnuti jsou i zaměstnanci sledovaných subjektů pracující mimo území ČR, proto součet za kraje nemusí souhlasit s ČR celkem.

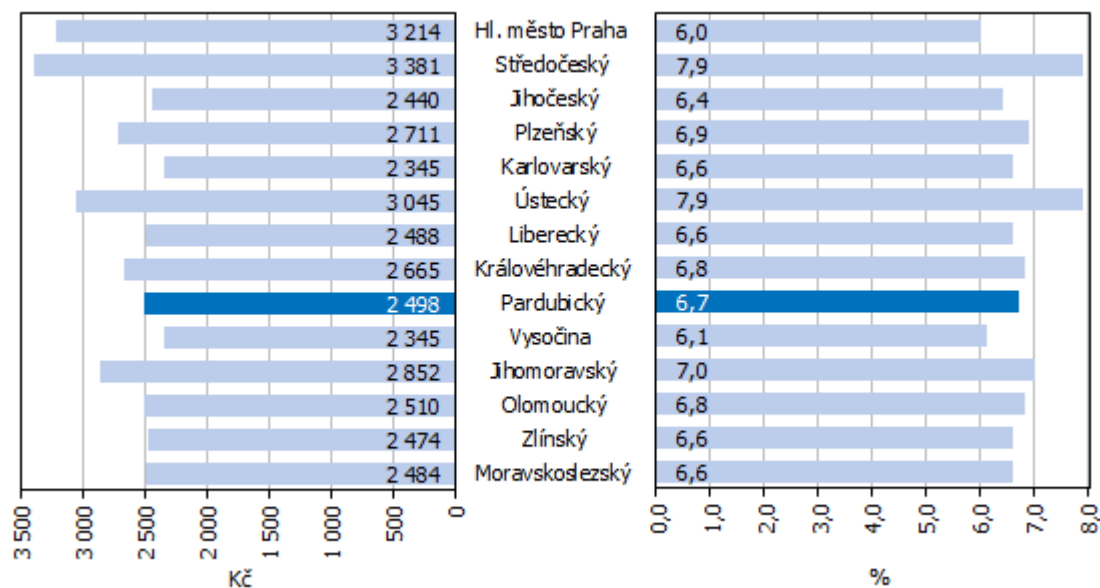
KOMENTÁŘ

Průměrná hrubá měsíční mzda zaměstnance (přepočtené osoby) podle krajů ČR v 1. pololetí 2024 (pracovištní metoda)



Meziroční **nominální tempo růstu** mezd v Pardubickém kraji (o 6,7 %) bylo ve srovnání s republikovým o 0,2 procentního bodu pomalejší a zároveň sedmé nejvyšší v mezikrajském srovnání. Tempo růstu mezd v krajích republiky se pohybovalo v rozpětí od 7,9 % ve Středočeském a Ústeckém kraji po 6,0 % v Hl. městě Praze.

Meziroční nominální růst průměrné hrubé mzdy zaměstnance (přepočtené osoby) podle krajů ČR v 1. pololetí 2024 (pracovištní metoda)



KOMENTÁŘ

Vývoj **reálné mzdy** je vedle růstu nominálních mezd ovlivněn také růstem cenové úrovně (inflace) vyjádřené indexem spotřebitelských cen. V 1. pololetí roku 2024 se spotřebitelské ceny meziročně zvýšily o 2,3 %, reálně tak mzda v Pardubickém kraji vrostla o 4,3 % (k výpočtu byl použit index spotřebitelských cen za celou ČR); v celé ČR se průměrná mzda zvýšila reálně o 4,5 %. K reálnému růstu mezd došlo v 1. pololetí 2024 ve všech krajích České republiky, nejvíce (o 5,5 %) se reálně mzda zvýšila ve Středočeském a Ústeckém kraji, nejméně (nárůst o 3,6 %) v Hlavním městě Praze.

V 1. pololetí roku 2024 dosáhl **průměrný evidenční počet zaměstnanců** (přepočtený na plně zaměstnané) v Pardubickém kraji 180,2 tis. osob (4. nejnižší počet mezi krají), což bylo ve srovnání se stejným obdobím roku 2023 o 1,3 tis. osob méně. Meziroční snížení počtu zaměstnanců evidujeme celkem v deseti krajích republiky. Relativně nejvyšší (1,6% úbytek) zaznamenal Moravskoslezský kraj následovaný Olomouckým krajem (pokles o 1,1 %). Relativně nejvíce meziročně vzrostl počet zaměstnanců v Praze (o 1,9 %), druhý nejvyšší přírůstek (o 0,4 %) vykázal Jihomoravský kraj.

2. čtvrtletí 2024

V samotném 2. čtvrtletí 2024 činila průměrná hrubá měsíční nominální mzda na přepočtené počty zaměstnanců v Pardubickém kraji 40 538 Kč, což je o 2 453 Kč více než ve stejném období loňského roku. V mezikrajském srovnání se jedná o druhou nejnižší průměrnou mzdu (nižší mzdy pobírali pouze zaměstnanci v Karlovarském kraji).

Počet zaměstnanců a průměrné hrubé měsíční mzdy v krajích ČR ve 2. čtvrtletí 2024

	pracovištní metoda ¹⁾			předběžné údaje		
	Průměrný evidenční počet zaměstnanců přepočtený na plně zaměstnané			Průměrná hrubá měsíční mzda na přepočtené počty zaměstnanců		
	v tis.	přírůstek (úbytek) proti 2. čtvrtletí 2023		v Kč	přírůstek (úbytek) proti 2. čtvrtletí 2023	
v tis.		%	v Kč		%	
Česká republika²⁾	4 028,3	1,7	0,0	45 854	2 797	6,5
v tom kraje:						
Hl. město Praha	867,7	16,5	1,9	56 144	2 908	5,5
Středočeský	417,9	1,7	0,4	48 945	3 603	7,9
Jihočeský	215,5	-1,7	-0,8	41 647	2 368	6,0
Plzeňský	218,2	0,8	0,4	43 014	2 474	6,1
Karlovarský	81,4	-0,4	-0,4	39 031	2 226	6,0
Ústecký	239,0	-1,8	-0,7	42 801	3 218	8,1
Liberecký	142,0	-0,8	-0,6	41 375	2 257	5,8
Královéhradecký	195,6	-2,0	-1,0	43 709	2 767	6,8
Pardubický	180,4	-1,1	-0,6	40 538	2 453	6,4
Vysočina	169,6	-0,7	-0,4	41 242	2 224	5,7
Jihomoravský	470,6	2,1	0,4	44 534	2 706	6,5
Olomoucký	216,8	-2,6	-1,2	40 729	2 522	6,6
Zlínský	200,8	-1,4	-0,7	40 898	2 492	6,5
Moravskoslezský	409,7	-6,8	-1,6	41 102	2 386	6,2

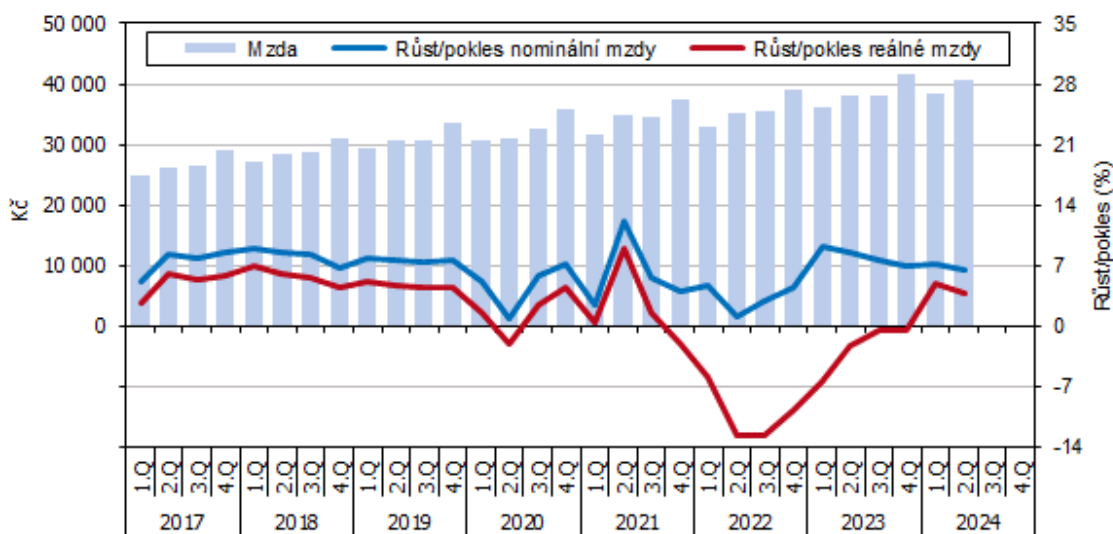
¹⁾ Územní třídění je provedeno podle místa skutečného pracoviště zaměstnanců tzv. "pracovištní metodou".

²⁾ Zahrnuti jsou i zaměstnanci sledovaných subjektů pracující mimo území ČR, proto součet za kraje nemusí souhlasit s ČR celkem.

KOMENTÁŘ

Meziroční nominální tempo růstu mezd v kraji ve 2. čtvrtletí 2024 (o 6,4 %) bylo v porovnání s republikovým tempem o 0,1 procentního bodu pomalejší, v mezikrajském srovnání pak sedmé nejvyšší. Spotřebitelské ceny v České republice ve 2. čtvrtletí 2024 vzrostly o 2,5 %, reálně tak mzda v kraji vzrostla o 3,8 % při 3,9% republikovém navýšení.

Průměrná hrubá měsíční mzda zaměstnance (přepočtené osoby) a její meziroční změny podle čtvrtletí v Pardubickém kraji



Tematické odkazy:

[Průměrné mzdy - 2. čtvrtletí 2024](#) (tisková zpráva – ústřední stránky ČSÚ)

[Vývoj českého trhu práce - 2. čtvrtletí 2024](#) (analýza – ústřední stránky ČSÚ)

[Průměrná mzda a evidenční počet zaměstnanců - metodika](#)

Kontakt:

Mgr. Klára Vávrová

Oddělení informačních služeb KS ČSÚ v Pardubicích

T: 466 743 433

E: klara.vavrova@csu.gov.cz