

KOMENTÁŘ

6. 5. 2024

Kulturní zařízení v Pardubickém kraji v roce 2022

Obyvatelům Pardubického kraje bylo v roce 2022 k dispozici 390 veřejných knihoven s 27 pobočkami. Na jednu knihovnu v kraji (vč. poboček) připadalo průměrně 143 registrovaných čtenářů, tj. pátý nejnižší počet mezi 14 kraji ČR. Čtenáři v kraji nepatřili mezi neaktivnější, na jednoho registrovaného čtenáře připadalo v roce 2022 průměrně 31,7 vypůjčených knih, což znamenalo třetí nejnižší hodnotu v mezikrajském srovnání. Mezi památkovými objekty zpřístupněnými za vstupné byl v kraji nejnavštěvovanější zámek v Kladrubech nad Labem.

Ke konci roku 2022 bylo v Pardubickém kraji v provozu 390 veřejných knihoven a 27 poboček knihoven (lokálně vyčleněných částí knihoven (včetně pojízdných zařízení), které jsou jejich organizačními částmi a pracují pod jejich přímým vedením). Pro návštěvníky měly veřejné knihovny v kraji (vč. poboček) připraveno 2 107 studijních míst a 557 počítačů s připojením k internetu. Do vlastnictví těchto knihoven patřilo 2 869 310 knihovních jednotek, což znamenalo čtvrtý nejnižší počet v mezikrajském srovnání. Zatímco nejvyšší počet knihovních jednotek evidovaly knihovny v Praze (9 889 138), nejnižší počet připadal na knihovny v Karlovarském kraji (1 457 403).

Vybrané údaje o veřejných knihovnách v Pardubickém kraji

Zdroj: Národní informační a poradenské středisko pro kulturu

	2017	2018	2019	2020	2021	2022
Veřejné knihovny	393	394	393	393	393	390
Pobočky veřejných knihoven	27	27	27	27	27	27
Studijní místa	1 986	2 022	2 063	2 155	2 106	2 107
Knihovní jednotky (tis.)	2 884	2 904	2 814	2 863	2 866	2 869
Registrovaní čtenáři	67 922	67 023	66 360	56 904	54 545	59 695
z toho ve věku do 15 let	18 934	18 511	18 013	14 500	12 799	15 553
Návštěvy knihoven celkem	2 335 254	1 591 606	1 585 554	1 256 509	1 289 054	1 681 154
v tom:						
fyzické návštěvy knihoven	1 034 623	996 622	983 532	645 634	584 750	826 733
návštěvy on-line služeb ¹⁾	1 300 631	594 984	602 022	610 875	704 304	854 421
Vypůjčky (tis.)	2 438	2 347	2 235	1 688	1 495	1 894
Prostředky na nákup knihovního fondu (tis. Kč)	16 407	16 245	16 812	16 787	16 683	18 590

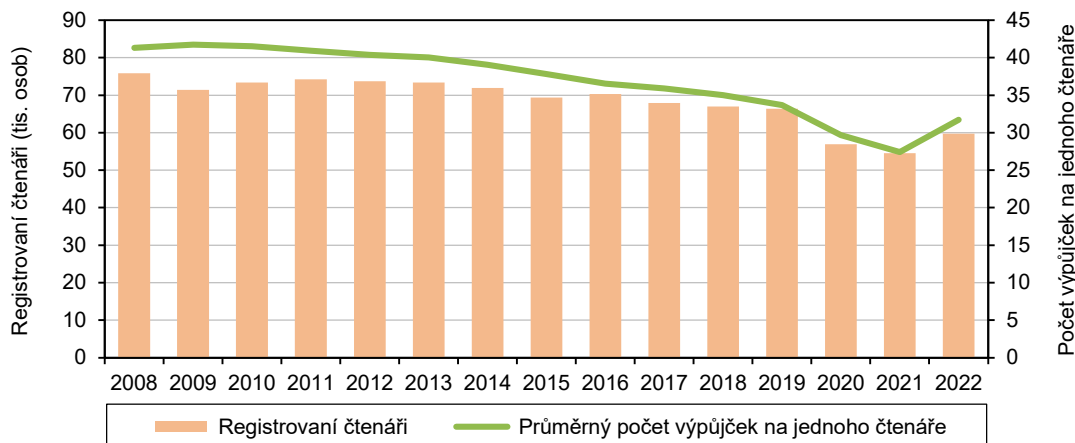
¹⁾ návštěvy prostřednictvím webového rozhraní z prostor mimo knihovnu (vstupy do výpůjčních protokolů, specializovaných databází a licencovaných elektronických zdrojů)

Knihovny v Pardubickém kraji patří v průměru mezi nejmenší v celé ČR. Na jednu knihovnu v kraji (vč. poboček) připadalo ke konci roku 2022 přibližně šest tisíc devět set knihovních jednotek (6 881), pět studijních míst (5,1) a jeden počítač (pro návštěvníky) s připojením k internetu (1,34). V mezikrajské komparaci veřejných knihoven (vč. poboček) se knihovny v kraji vyznačovaly nejnižším počtem studijních míst na jednu knihovnu (nejvyšší počet 27,4 připadal na Prahu), třetím nejnižším počtem knihovních jednotek na knihovnu (pohyboval se od 4 820 v Kraji Vysočina po 111 114 v Praze) a pátým nejnižším počtem počítačů (s připojením k internetu) na knihovnu (pohyboval se od 1,00 v Kraji Vysočina po 3,24 v Praze).

KOMENTÁŘ

Registrovaní čtenáři a průměrný počet výpůjček na jednoho čtenáře ve veřejných knihovnách a jejich pobočkách v Pardubickém kraji

Zdroj: Národní informační a poradenské středisko pro kulturu

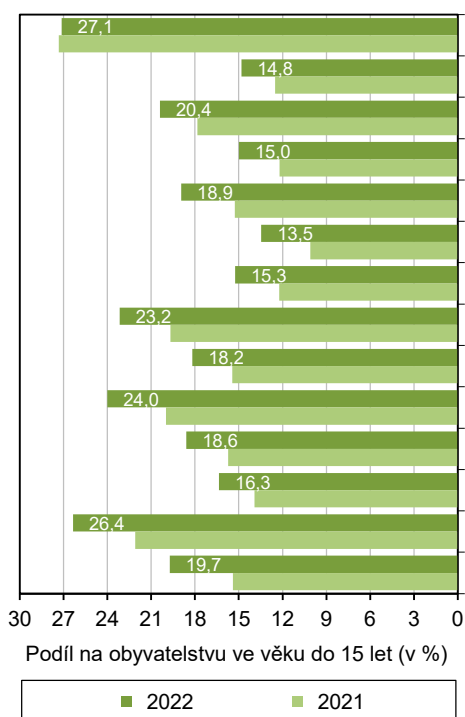


Ve veřejných knihovnách v Pardubickém kraji bylo v roce 2022 registrováno **59 695 čtenářů**, z toho 15 553 osob spadalo mezi čtenáře do 15 let. Na jednu knihovnu v kraji (vč. poboček) připadalo průměrně 143 registrovaných čtenářů, tj. o 55 čtenářů méně než činil celostátní průměr. Mezi kraji se **počet čtenářů na jednu knihovnu** pohyboval od 102 v Kraji Vysočina po 2 184 v Praze, přičemž Pardubickému kraji patřila v tomto žebříčku pátá nejnižší pozice.

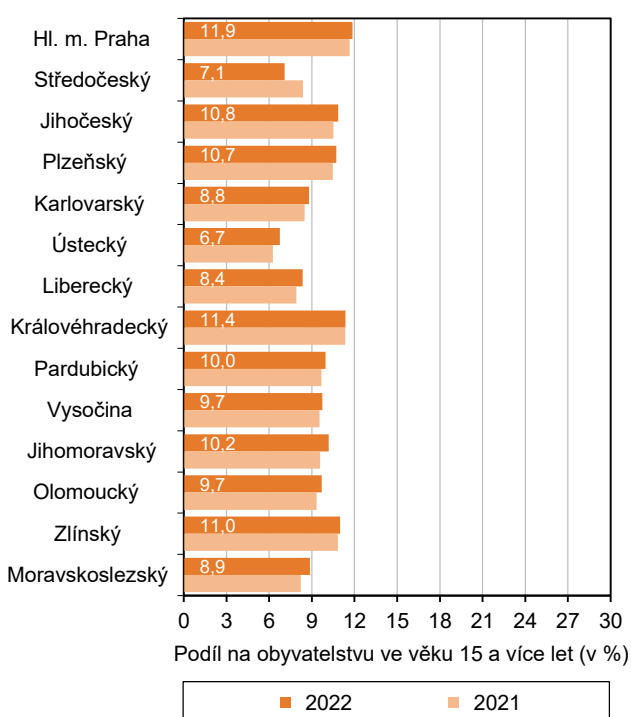
Registrovaní čtenáři ve veřejných knihovnách a jejich pobočkách podle věkových kategorií

Zdroj: Národní informační a poradenské středisko pro kulturu

Čtenáři ve věkové kategorii do 15 let



Čtenáři ve věkové kategorii 15 a více let



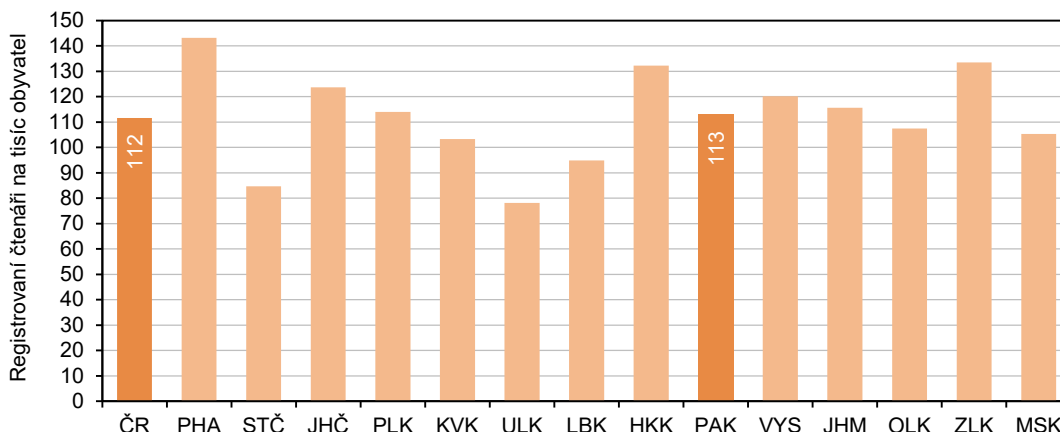
KOMENTÁŘ

Přibližně jedenáct procent obyvatel ČR patřilo v roce 2022 mezi registrované čtenáře veřejných knihoven (11,2 %). V Pardubickém kraji můžeme mezi registrované čtenáře veřejných knihoven zařadit 11,3 % obyvatel, což znamenalo osmý nejvyšší podíl mezi 14 kraji ČR. Zatímco nejvyšší **podíl registrovaných čtenářů veřejných knihoven na obyvatelstvu** měly knihovny v Praze (14,3 %), nejnižší podíl připadal na knihovny v Ústeckém kraji (7,8 %).

Veřejné knihovny v kraji zaznamenaly v roce 2022 celkem **1 893 994 výpůjček**, což znamená, že na jednoho registrovaného čtenáře v těchto knihovnách připadalo za rok 2022 průměrně 31,7 vypůjčených knih. Zatímco nejvíce výpůjček na jednoho čtenáře evidovaly knihovny ve Zlínském kraji (42,4), nejnižší počet výpůjček na čtenáře měly knihovny v Praze (27,0). Druhý nejnižší počet připadal na knihovny v Jihomoravském kraji (28,7) a třetí nejnižší na knihovny v Pardubickém kraji.

Registrovaní čtenáři na tisíc obyvatel ve veřejných knihovnách a jejich pobočkách v roce 2022

Zdroj: Národní informační a poradenské středisko pro kulturu



Z dlouhodobého pohledu se počet registrovaných čtenářů veřejných knihoven i počet výpůjček realizovaných čtenáři těchto knihoven snižuje. Po utlumení pandemie covidu-19 sice registrujeme nárůst počtu čtenářů i výpůjček (krajský nárůst mezi lety 2021 a 2022 činil 9,4 %, respektive 26,7 %), oproti stavu z roku 2012 ovšem počet čtenářů i výpůjček poklesl (v kraji o 19,0 %, respektive o 36,3 %).

Vybrané údaje o muzeích, galeriích, památnících a památkových objektech v Pardubickém kraji

Zdroj: Národní informační a poradenské středisko pro kulturu

	2017	2018	2019	2020	2021	2022
Muzea, galerie a památníky v provozu	33	33	33	33	33	33
v tom:						
muzea a památníky	30	30	30	30	30	30
galerie (muzea výtvarných umění)	3	3	3	3	3	3
Pobočky muzeí a galerií	11	11	10	12	14	14
Počet expozic	155	160	153	153	180	199
Počet výstav	247	231	242	173	178	232
Návštěvníci expozic a výstav (tis.)	367	345	314	214	232	344
Evidované sbírkové předměty (tis.)	899	936	953	989	1 058	1 069
Hrady, zámky a ostatní památky zpřístupněné návštěvníkům za vstupné	16	15	12	14	14	14
Návštěvníci hradů, zámků a ostatních památek (tis.)	454	419	376	265	282	359

KOMENTÁŘ

V Pardubickém kraji bylo ke konci roku 2022 v provozu celkem **30 muzeí a památníků, 3 galerie a 14 poboček muzeí a galerií**. V průběhu roku 2022 uspořádaly tyto instituce 232 výstav, nabídly 199 expozic a evidovaly přes milion sbírkových předmětů. Výše uvedené expozice a výstavy navštívilo 344 tisíc osob, což znamenalo nejvyšší návštěvnost v kraji od roku 2019.

V roce 2022 evidujeme v Pardubickém kraji celkem **14 památkových objektů zpřístupněných za vstupné**: Zámek Nové Hrady u Litomyšle, Nový zámek u Lanškrouna, Státní zámek Slatiňany, Státní zámek Litomyšl, Zámek Moravská Třebová, Hrad Košumberk, Státní hrad Kunětická hora, Státní hrad Litice, Hrad Svojanov, Zřícenina hradu Lichnice, Tvrz Orlice, Klášter Hora Matky Boží, Zelená brána v Pardubicích a Národní hřebčín Kladruby nad Labem. Tyto památkové objekty navštívilo v průběhu roku 2022 celkem 359 tisíc platících návštěvníků (tj. o 27,0 % více než v předchozím roce), přičemž nejnavštěvovanější památkou se stal zámek v Kladruzech nad Labem, jenž je součástí Národního hřebčína. Ten v průběhu roku 2022 navštívilo 73 606 platících návštěvníků, tj. o 13 453 více než Hrad Svojanov, který se v kraji stal druhou nejnavštěvovanější památkou zpřístupněnou za vstupné.

Vybrané údaje o kinech v Pardubickém kraji

Zdroj: Unie filmových distributorů

	2017	2018	2019	2020	2021	2022
Kina	48	54	54	63	64	67
v tom s provozem:						
stálým	19	18	18	18	16	17
z toho multikina	2	2	2	2	2	2
nepravidelným	11	13	13	12	13	13
venkovním	18	23	23	33	35	37

Podle dat Unie filmových distributorů bylo v roce 2022 na území ČR v provozu 1 318 kin, tj. o 20,5 % více než v předchozím roce (počítáno vč. putovních a jiných územně nerozdělených kin). Celostátně se nejvíce zvýšil **počet kin** s nepravidelným provozem (o 22,5 % na 321), přibylo však i kin s venkovním provozem (o 10,0 % na 538) a kin se stálým provozem (o 8,0 % na 285). Pardubický kraj se na tomto růstu podílel třemi zařízeními, přičemž počet kin s venkovním provozem vzrostl z 35 na 37 a počet kin se stálým provozem z 16 na 17. Kin s nepravidelným provozem fungovalo v kraji nadále 13.

Metodika:

V oblasti kulturních zařízení jsou pro potřeby statistiky využívány výstupy z rezortních statistických informačních systémů, které zpracovává Národní informační a poradenské středisko pro kulturu, Praha. Údaje v tabulkách zachycují u stavových ukazatelů stav ke konci roku (např. počet knihoven, galerií), u intervalových ukazatelů úhrn za rok (např. počet návštěvníků). Údaje jsou šetřeny za kulturní organizace, jejichž zřizovatelem je stát (Ministerstvo kultury ČR, Ministerstvo školství, mládeže a tělovýchovy ČR nebo jiná ministerstva a územně samosprávné celky) a dále kulturní zařízení zřizovatelů církevních, občanských sdružení, obecně prospěšných společností, podnikatelů aj.

Více informací naleznete pod odkazy:

[Statistika kultury České republiky na stránkách NIPOS](#)
[Veřejná databáze ČSÚ](#)

Kontakt:

Oddělení informačních služeb KS ČSÚ v Pardubicích

Mgr. Bc. Aleš Trpík, Tel: 466 743 415, E-mail: ales.trpik@czso.cz

Ing. Hedvika Fialová, Tel.: 466 743 418, 737 857 459, E-mail: hedvika.fialova@czso.cz

Oddělení informačních služeb – Krajská správa ČSÚ v Pardubicích

Informace o inflaci, HDP, obyvatelstvu, průměrných mzdách a mnohé další najdete na stránkách

Českého statistického úřadu: www.pardubice.czso.cz | tel.: 466 743 480, e-mail: infoservipa@czso.cz