

republika

kraj

okres

město

SČÍTÁNÍ LIDU, DOMŮ A BYTŮ K 1. 3. 2001

**OBYVATELSTVO, BYTY, DOMEY
A DOMÁCNOSTI**

Polička



Český statistický úřad



Sčítání lidu, domů a bytů

OBYVATELSTVO

Ročník 2003

SLDB
Kód publikace: e - 4103 - 02

Praha, 19. května 2003
Č.j.: 548 / 03 - 3320

Sčítání lidu, domů a bytů k 1. 3. 2001 - obyvatelstvo, byty, domy a domácnosti Polička

Zpracoval: Odbor populačních cenů

Ředitelka odboru: Ing. Jiřina Růžková, CSc.

Kontaktní zaměstnanec: Ing. Josef Škrabal, tel.: 241019175, e-mail: skrabal@gw.czso.cz

Ing. Štěpánka Morávková, tel.: 241019177, e-mail: moravkova@gw.czso.cz

Český statistický úřad
2003

Zajímají Vás nejnovější údaje o inflaci, HDP, obyvatelstvu, průměrných mzdách a mnohé další?
Najdete je na stránkách ČSÚ na Internetu:

www.czso.cz

ISBN: 80-250-0349-3

© Český statistický úřad, Praha 2003

OBSAH

| | Strana |
|--|--------|
| ÚVOD | 7 |
| METODICKÉ VYSVĚTLIVKY | 8 |
| MAPOVÁ ČÁST | |
| Územní členění ČR | 13 |
| Hustota zalidnění – SLDB 2001 | 14 |
| Podíl nezaměstnaných obyvatel z ekonomicky aktivních celkem – SLDB 2001 | 15 |
| Průměrné stáří trvale obydlených domů – SLDB 2001 | 16 |
| Podíl bytů ve vlastním domě a v osobním vlastnictví z bytů celkem – SLDB 2001 | 17 |
| Průměrný počet osob bydlících v bytě – SLDB 2001 | 18 |
| Podíl úplných rodin z úhrnu domácností – SLDB 2001 | 19 |
| TABULKOVÁ ČÁST | |
| Tab. 150 Obyvatelstvo podle pohlaví, rodinného stavu a podle věku..... | 21 |
| Tab. 151 Obyvatelstvo podle ekonomické aktivity, podle věku a podle pohlaví | 24 |
| Tab. 152 Obyvatelstvo podle národnosti a podle pohlaví a věku..... | 30 |
| Tab. 153 Obyvatelstvo podle národnosti a podle mateřského jazyka a pohlaví | 34 |
| Tab. 154 Obyvatelstvo podle národnosti, podle nejvyššího ukončeného vzdělání, ekonomické aktivity, postavení v zaměstnání, odvětví ekonomické činnosti, druhého zaměstnání a podle pohlaví | 35 |
| Tab. 155 Obyvatelstvo 15leté a starší podle věku, podle nejvyššího ukončeného vzdělání, oborů vzdělání a podle pohlaví..... | 47 |
| Tab. 156 Obyvatelstvo podle věku, podle náboženského vyznání a podle pohlaví..... | 50 |
| Tab. 157 Obyvatelstvo podle věku, podle místa trvalého pobytu v době narození a podle pohlaví | 53 |
| Tab. 158 Obyvatelstvo podle věku, podle místa trvalého pobytu jeden rok před sčítáním a podle pohlaví | 62 |
| Tab. 159 Obyvatelstvo podle státního občanství, druhu pobytu a podle pohlaví, věku, nejvyššího ukončeného vzdělání a ekonomické aktivity | 65 |
| Tab. 160 Obyvatelstvo ekonomicky aktivní podle postavení v zaměstnání, počtu zaměstnanců u zaměstnavatelů a podle pohlaví a věku..... | 69 |

| | | |
|----------|--|-----|
| Tab. 161 | Obyvatelstvo ekonomicky aktivní podle postavení v zaměstnání, počtu zaměstnanců u zaměstnavatelů, podle ekonomické aktivity, nejvyššího ukončeného vzdělání a podle pohlaví..... | 71 |
| Tab. 162 | Obyvatelstvo ekonomicky aktivní podle ekonomické aktivity, postavení v zaměstnání, podle hlavních tříd zaměstnání, odvětví ekonomické činnosti a podle pohlaví..... | 74 |
| Tab. 163 | Obyvatelstvo ekonomicky aktivní podle věku, podle hlavních tříd a vybraných tříd zaměstnání a podle pohlaví..... | 77 |
| Tab. 164 | Obyvatelstvo ekonomicky aktivní podle nejvyššího ukončeného vzdělání, podle hlavních tříd a vybraných tříd zaměstnání a podle pohlaví..... | 80 |
| Tab. 165 | Obyvatelstvo ekonomicky aktivní podle věku, podle odvětví ekonomické činnosti a podle pohlaví..... | 83 |
| Tab. 166 | Zaměstnané osoby podle pohlaví, druhého nebo dalšího zaměstnání a podle nejvyššího ukončeného vzdělání, hlavních tříd zaměstnání a odvětví ekonomické činnosti hlavního zaměstnání..... | 86 |
| Tab. 167 | Zaměstnavatelé podle věku, podle počtu zaměstnávaných osob, nejvyššího ukončeného vzdělání, odvětví ekonomické činnosti a podle pohlaví..... | 87 |
| Tab. 168 | Ženy podle počtu narozených dětí a podle rodinného stavu, pořadí manželství a věku ženy..... | 90 |
| Tab. 169 | Vdané ženy podle pořadí manželství, postavení v zaměstnání u ekonomicky aktivních, podle délky trvání manželství, počtu narozených dětí z nynějšího manželství a podle věku ženy..... | 92 |
| Tab. 170 | Vdané ženy podle pořadí manželství, ekonomické aktivity, postavení v zaměstnání, podle délky trvání manželství, počtu všech narozených dětí a podle věku ženy..... | 98 |
| Tab. 171 | Ženy se závislými dětmi podle věku závislých dětí, podle počtu závislých dětí, věku ženy a podle ekonomické aktivity a rodinného stavu..... | 104 |
| Tab. 172 | Ekonomicky aktivní ženy se závislými dětmi podle rodinného stavu, věku nejmladšího dítěte a podle počtu závislých dětí a věku ženy..... | 112 |
| Tab. 173 | Osoby žijící v manželství podle pořadí manželství a faktická manželství společně bydlících osob podle rodinného stavu, podle pohlaví a věku..... | 113 |
| Tab. 250 | Trvale obydlené domy s byty podle období výstavby nebo rekonstrukce, podle počtu bytů, technického vybavení, počtu nadzemních podlaží, materiálu nosných zdí a podle druhu domu..... | 114 |
| Tab. 251 | Trvale obydlené domy s byty podle vlastníka domu, podle období výstavby nebo rekonstrukce, počtu bytů a podle druhu domu..... | 130 |
| Tab. 252 | Trvale obydlené domy s byty podle vlastníka domu, podle druhu domu a velikosti bytu..... | 142 |
| Tab. 253 | Domy a obydlí mimo bytový fond podle obydlenosti, počtu bytů a trvale bydlících osob a podle druhu domu..... | 144 |
| Tab. 254 | Neobydlené domy s byty podle důvodu neobydlenosti, podle druhu domu a počtu bytů..... | 145 |
| Tab. 350 | Trvale obydlené byty podle velikosti kuchyně, plochy bytu, počtu obytných místností, počtu cenzových domácností a bydlících osob, podle kategorie a velikosti bytu a podle druhu domu a právního důvodu užívání bytu..... | 146 |
| Tab. 351 | Trvale obydlené byty podle období výstavby nebo rekonstrukce domu, podle kategorie a velikosti bytu a podle druhu domu a právního důvodu užívání bytu..... | 155 |
| Tab. 352 | Trvale obydlené byty podle materiálu nosných zdí domu, počtu obytných místností, plochy bytu, počtu cenzových domácností a bydlících osob, podle období výstavby nebo rekonstrukce domu, kategorie a velikosti bytu a podle druhu domu a právního důvodu užívání bytu..... | 164 |

| | | |
|----------|---|-----|
| Tab. 353 | Trvale obydlené byty podle právního důvodu užívání bytu a podle druhu domu, velikosti a kategorie bytu a dalších charakteristik úrovně bydlení | 182 |
| Tab. 354 | Trvale obydlené byty podle ekonomické aktivity a postavení v zaměstnání osoby v čele cenзовé domácnosti uživatele bytu, podle velikosti, kategorie a právního důvodu užívání bytu a podle druhu domu | 184 |
| Tab. 355 | Trvale obydlené byty podle právního důvodu užívání bytu a podle druhu a vlastníka domu | 188 |
| Tab. 356 | Trvale obydlené byty podle období výstavby nebo rekonstrukce domu, podle velikosti, polohy a technického vybavení bytu a podle druhu domu a právního důvodu užívání bytu | 189 |
| Tab. 357 | Trvale obydlené byty podle velikosti bytu, podle polohy a technického vybavení bytu a podle druhu domu a právního užívání bytu | 205 |
| Tab. 358 | Trvale obydlené byty podle počtu cenзовých domácností a bydlících osob, podle úrovněových ukazatelů bydlení a podle druhu domu a právního důvodu užívání bytu | 221 |
| Tab. 359 | Trvale obydlené byty podle velikosti bytu, počtu obytných místností, počtu cenзовých domácností, bydlících osob a podle druhu domu a velikosti obytné plochy | 229 |
| Tab. 360 | Trvale obydlené byty podle velikosti bytu, plochy bytu a počtu bydlících osob, podle složení bytové domácnosti a podle druhu domu a právního důvodu užívání bytu | 232 |
| Tab. 361 | Ukazatele úrovně bydlení a bytového fondu podle období výstavby nebo rekonstrukce domu a podle druhu domu | 240 |
| Tab. 362 | Trvale obydlené byty podle vybavení a rekreačních možností bytové domácnosti a podle počtu, druhu a velikosti cenзовých domácností v bytě, ekonomické aktivity, postavení v zaměstnání a věku osoby v čele CD uživatele bytu a právního důvodu užívání bytu (absolutní údaje)..... | 243 |
| Tab. 364 | Neobydlené byty v trvale obydlených domech podle důvodu neobydlenosti bytu a podle druhu domu, období výstavby nebo rekonstrukce domu, právního důvodu užívání bytu a materiálu nosných zdí domu..... | 245 |
| Tab. 450 | Cenzové domácnosti podle druhu domácnosti a podle způsobu ubytování a spolubydlících jednotlivců, cenзовé domácnosti spolubydlící podle vztahu osoby v jejich čele k uživateli bytu a společně hospodařící cenзовé domácnosti podle vztahu osoby v jejich čele k osobě v čele hospodařící domácnosti..... | 247 |
| Tab. 451 | Cenzové domácnosti podle počtu členů, podle druhu domácnosti a počtu závislých dětí a podle ekonomické aktivity osoby v čele cenзовé domácnosti..... | 249 |
| Tab. 452 | Vícečlenné cenзовé domácnosti podle druhu domácnosti a počtu členů a podle pohlaví a věku osoby v čele cenзовé domácnosti | 257 |
| Tab. 453 | Další osoby žijící v rodinných domácnostech podle pohlaví, rodinného stavu a podle věku | 258 |
| Tab. 454 | Cenzové domácnosti rodinné úplné podle ekonomické aktivity a postavení v zaměstnání manžela/druha a podle ekonomické aktivity a postavení v zaměstnání manželky/družky | 260 |
| Tab. 455 | Cenzové domácnosti rodinné podle počtu závislých dětí a podle ekonomické aktivity a postavení v zaměstnání osoby v čele cenзовé domácnosti a druhu cenзовé domácnosti..... | 262 |
| Tab. 456 | Cenzové domácnosti rodinné podle počtu závislých dětí a podle národnosti osoby v čele cenзовé domácnosti a druhu cenзовé domácnosti..... | 263 |

| | | |
|----------|---|-----|
| Tab. 457 | Cenzové domácnosti rodinné podle druhu domácnosti a ekonomické aktivity ženy a podle počtu závislých dětí a věku partnerů resp. osoby v čele neúplné rodiny..... | 265 |
| Tab. 458 | Cenzové domácnosti rodinné podle počtu závislých dětí a podle ekonomické aktivity a věku ženy resp. osoby v čele neúplné rodiny..... | 267 |
| Tab. 459 | Cenzové domácnosti rodinné neúplné podle pohlaví a rodinného stavu osoby v čele cenzové domácnosti a podle počtu závislých dětí a věku osoby v čele cenzové domácnosti..... | 268 |
| Tab. 460 | Cenzové domácnosti vícečlenné nerodinné a domácnosti jednotlivců podle pohlaví a rodinného stavu osoby v čele cenzové domácnosti a podle druhu cenzové domácnosti a věku osoby v čele cenzové domácnosti..... | 270 |
| Tab. 461 | Cenzové domácnosti bydlící v bytech podle druhu cenzové domácnosti, počtu závislých dětí a podle počtu cenzových domácností v bytě, velikosti, kategorie a stáří bytu | 272 |
| Tab. 550 | Hospodařící domácnosti podle ekonomické aktivity a postavení v zaměstnání osoby v čele hospodařící domácnosti a podle složení hospodařící domácnosti, druhu a počtu cenzových domácností a vztahu osoby v čele spolubydlící hospodařící domácnosti k uživateli bytu | 278 |
| Tab. 551 | Hospodařící domácnosti podle počtu členů a podle složení hospodařící domácnosti, druhu a počtu cenzových domácností a počtu ekonomicky aktivních osob | 279 |
| Tab. 552 | Hospodařící domácnosti podle počtu závislých členů a podle složení hospodařící domácnosti, druhu a počtu cenzových domácností a podle počtu ekonomicky aktivních osob..... | 282 |
| Tab. 553 | Hospodařící domácnosti podle počtu ekonomicky aktivních členů, počtu nepracujících důchodců a podle ekonomické aktivity a postavení v zaměstnání osoby v čele hospodařící domácnosti | 285 |

ÚVOD

Sčítání lidu, domů a bytů k 1. březnu 2001 se uskutečnilo na celém území České republiky podle zákona č. 158/1999 Sb., o sčítání lidu, domů a bytů v roce 2001. Údaje byly zjišťovány podle stavu o půlnoci z 28. února na 1. března (rozhodný okamžik). Sčítání organizoval, řídil a koordinoval Český statistický úřad, který zabezpečoval přípravu a provedení sčítání ve spolupráci s Ministerstvem pro místní rozvoj, Ministerstvem obrany, Ministerstvem spravedlnosti, Ministerstvem vnitra, Ministerstvem zahraničních věcí, Českým úřadem zeměměřičkým a katastrálním, okresními úřady a obcemi. Sčítání v jednotlivých sčítacích obvodech zajišťovali sčítací komisaři a sčítací revizoři. Jako sčítací obvod bylo vymezeno území základní sídelní jednotky nebo jeho část, ve které sběr údajů zajišťoval jeden sčítací komisař. Samostatné sčítací obvody tvořila zařízení hromadně ubytovaných příslušníků ozbrojených sil, Policie České republiky, zařízení Vězeňské služby, uprchlické tábory a zastupitelské úřady v zahraničí.

Sčítání se vztahovalo na každou fyzickou osobu, která měla v rozhodný okamžik na území České republiky trvalý nebo dlouhodobý pobyt, i na každou další fyzickou osobu, která byla na území České republiky v rozhodný okamžik přítomna (i když zde neměla trvalý nebo dlouhodobý pobyt), na každý dům, určený pro bydlení, i neobydlený, na každý byt, i neobydlený. Domem se rozuměla stavba, která byla podle rozhodnutí stavebního úřadu určena pro bydlení a dále jiná stavba, ve které se nacházel alespoň jeden byt. Byt byl definován jako soubor místností (popřípadě jednotlivá místnost), který podle rozhodnutí stavebního úřadu svým stavebně technickým uspořádáním a vybavením splňoval požadavky na trvalé bydlení.

Sčítání nepodléhali cizí státní příslušníci požívající diplomatických imunit a výsad, jakož i domy a byty ve vlastnictví jiných států, které sloužily k diplomatickým účelům.

Obsah sčítání (zjišťované údaje) stanovil zákon č. 158/1999 Sb. Všechny osoby měly povinnost uvést o sobě údaje v rozsahu a způsobem stanoveným zákonem. Tradičně byla použita metoda sebesčítání, kdy obyvatelé sami vyplňovali sčítací tiskopisy. Za nezletilou osobu poskytl údaje její zákonný zástupce, za osobu zbavenou způsobilosti k právním úkonům její opatrovník. Za osobu, která měla ve sčítacím obvodu trvalý pobyt, ale byla dočasně nepřítomná, poskytla údaje jiná osoba z její bytové domácnosti. Údaje o domu poskytl jeho vlastník; vykonával-li správu domu správce, poskytl údaje správce. Údaje o bytu poskytl jeho uživatel. V případě neobydleného bytu poskytl údaje o bytu vlastník domu, popřípadě bytu; vykonával-li správu bytu správce, poskytl údaje správce.

Při sčítání lidu, domů a bytů 2001 byly použity sčítací tiskopisy: Sčítací list osob, Domovní list, Bytový list. Vzory sčítacích tiskopisů vymezila „Vyhláška Českého statistického úřadu, kterou se stanoví vzory sčítacích tiskopisů pro sčítání lidu, domů a bytů v roce 2001 a vzor průkazu sčítacího komisaře a sčítacího revizora“ (Sbírka zákonů, částka 95, 13. října 2000).

Všechny údaje byly zpracovány podle územního a správního členění státu platného v České republice k 1. březnu 2001.

Sčítání lidu, domů a bytů v roce 2001 v České republice respektovalo z hlediska obsahu, metodiky i zpracování údajů **Rezoluci Ekonomické a sociální rady OSN** z roku 1995 k programu světových sčítání a **Doporučení pro sčítání lidu, domů a bytů kolem roku 2000 v evropském regionu**, která zpracoval Statistický úřad Evropské unie (Eurostat) ve spolupráci s Evropskou hospodářskou komisí.

METODICKÉ VYSVĚTLIVKY

Obyvatelstvo

Údaj o **počtu obyvatel** zahrnuje všechny osoby, které měly v rozhodný okamžik sčítání na území České republiky trvalý nebo dlouhodobý pobyt bez ohledu na to, zda v rozhodný okamžik sčítání byly v místě svého trvalého nebo dlouhodobého pobytu přítomny. **Osoby s dlouhodobým pobytem** jsou pouze cizinci s přechodným pobytem na území České republiky, pokud doba jejich pobytu přesáhla 90 dnů. **Osoby s trvalým pobytem** jsou osoby, které měly k datu sčítání na území České republiky trvalý pobyt, bez ohledu na státní občanství.

Osoby v zařízeních jsou osoby, které byly sečteny jako trvale či dlouhodobě bydlící ve všech typech ubytovacích a lůžkových léčebných zařízeních sloužících k individuálnímu i kolektivnímu ubytování většího počtu osob (svobodárny, domovy důchodců, penziony pro důchodce, dětské domovy, ústavy sociální péče, ubytovny, studentské koleje, domovy mládeže, internáty, léčebny, sanatoria, kojenecké ústavy, lázeňské ústavy apod.).

Osoby mimo byty a zařízení jsou osoby, které byly sečteny jako trvale či dlouhodobě bydlící v nouzových obydlích, mobilních objektech, rekreačních chatách, chalupách (tj. v objektech, které nejsou součástí bytového fondu) nebo byly sečteny v obytných domech, ale mimo byty (nouzové ubytování v nebytovém prostoru). V této kategorii jsou zahrnuti i osoby, které podle zákona č. 133/2000 Sb. o evidenci obyvatel mají místo trvalého pobytu v sídle ohlašovny nebo v sídle zvláštní matřiky.

Státní občanství uváděly i osoby bez státního občanství zápisem této skutečnosti, osoby s dvojím občanstvím zapsaly obojí. Ve zpracování výsledků jsou tyto údaje většinou uváděny samostatně.

Národnost vyplnil každý podle svého rozhodnutí, včetně uvedení dvou národností nebo neuvedení žádné. Obdobný postup - uvádění údaje podle svého rozhodnutí - byl uplatňován také u zjišťování **náboženského vyznání**.

Mateřský jazyk byl definován jako jazyk, kterým se sčítanou osobou v jejím dětství hovořila matka nebo osoby, které sčítanou osobu vychovaly.

Rodinný stav je stav de iure, tedy právní manželský stav každého jednotlivce. Faktický stav - vztah druh/družka se uváděl pouze na Bytovém listu v otázce zjišťující vztah osoby k uživateli bytu.

Bydlištěm matky v době narození sčítané osoby se rozumělo první místo trvalého pobytu sčítané osoby.

Nejvyšší ukončené vzdělání vyplňovaly pouze osoby 15leté a starší podle nejvyšší ukončené školy. Jako samostatný stupeň vzdělání je uvedeno *nástavbové studium, absolvování dvou nebo více středních škol* (školy ukončené závěrečnou zkouškou nebo

maturitou) a *vyšší odborné vzdělání* (absolventi vyšších odborných škol, případně dalších škol ukončených absolutoriem). Vysokoškolské vzdělání se zjišťovalo v členění na *vysokoškolské bakalářské* (pouze absolventi bakalářského studijního programu), *vysokoškolské* (dřívější absolventi vysokých škol a současní absolventi magisterského studijního programu) a *vědecká příprava* (doktorský studijní program a bývalá vědecká příprava).

Obor vzdělání vyplňovaly pouze osoby 15leté a starší s ukončeným vyšším než základním vzděláním, a to podle specializace nejvyšší ukončené školy.

Mezi **ekonomicky aktivní** osoby jsou zahrnuty všechny osoby, které uvedly na Sčítacím listu osob, že patří mezi zaměstnané osoby, zaměstnavatele, samostatně činné, pracující důchodce, pracující studenty a učně, ženy na mateřské dovolené v trvání 28 resp. 37 týdnů, osoby v základní, náhradní nebo civilní vojenské službě, ve vazbě a výkonu trestu nebo osoby nezaměstnané. Pro zařazení osob do kategorie zaměstnaných, zaměstnavatelů nebo samostatně činných osob byl rozhodující stav k rozhodnému okamžiku sčítání - jejich formální vazba k zaměstnání bez ohledu na délku pracovního úvazku, charakter pracovní aktivity (trvalý, dočasný) nebo druh pracovního poměru, dohody či smlouvy. Nezaměstnané jsou všechny osoby 15leté a starší, které byly v rozhodný okamžik sčítání bez práce, hledaly aktivně práci a byly připraveny k nástupu do práce.

Ekonomicky neaktivní osoby jsou nepracující důchodci, ostatní nepracující osoby s vlastním zdrojem obživy, nepracující žáci, studenti a učni, osoby v domácnosti, děti předškolního věku a ostatní závislé osoby.

Zaměstnání se uvádělo jako popis konkrétní činnosti, kterou osoba vykonávala v hlavním zaměstnání. Ženy na mateřské dovolené, osoby ve vazbě, ve výkonu trestu a osoby nezaměstnané uváděly poslední vykonávané zaměstnání. Nezaměstnaní absolventi škol byli sečtení jako hledající první zaměstnání.

Všechny osoby ekonomicky aktivní uváděly **postavení v zaměstnání a odvětví ekonomické činnosti** podle vykonávaného zaměstnání (resp. posledního zaměstnání u nezaměstnaných osob).

Zaměstnavatelé jsou ekonomicky aktivní osoby, které zaměstnávají (nebo zaměstnávaly) jednu nebo více osob. **Samostatně činní** jsou osoby s podnikatelským oprávněním, které pracují na vlastní účet a nezaměstnávají v rámci svého podnikání žádné další osoby - zaměstnance. **Zaměstnanci** mají placená zaměstnanecká místa.

Otázky týkající se dojížděky/docházky do zaměstnání a školy (místo pracoviště, školy, frekvence dojížděky/docházky, denní dojížděka/docházka do zaměstnání a školy, dopravní

prostředek) vyplňovaly pouze osoby pracující a žáci, studenti a učni, kteří uváděli údaje o dojížděcí/docházce do školy i v případech, že byli pracujícími studenty a uční.

Osoby **vyjíždějící do zaměstnání a škol** jsou osoby, které uvedly, že jsou zaměstnané, případně zaměstnavatelé, samostatně činní, pracující důchodci, ženy na mateřské dovolené v trvání 28 resp. 37 týdnů, žáci základních škol, studenti či učni a současně místo jejich pracoviště nebo školy bylo v jiném domě, než ve kterém měly trvalý pobyt. **Vyjíždějící denně mimo obec** byly osoby, jejichž obec pracoviště, školy byla jiná než obec trvalého pobytu a v otázce na frekvenci dojížděcí/docházky uvedly, že dojíždějí denně.

Domácnosti

Údaje o domácnostech byly zpracovány podle zápisu na Bytovém listu, kde byly uvedeny příbuzenské či jiné vztahy mezi jednotlivými osobami v bytě i informace o společném hospodaření.

Bytovou domácnost tvoří osoby žijící společně v jednom bytě.

Hospodařící domácnost tvoří společně bydlící osoby, které na Bytovém listu uvedly, že společně hospodaří, tj. společně hradí hlavní výdaje domácnosti, jako je strava, náklady na bydlení aj. Společné hospodaření uváděly i děti, které do příslušné domácnosti patřily, i když samy na výdaje domácnosti nepřispívaly. Podnájemníci a jejich rodiny tvoří vždy samostatnou hospodařící domácnost. Hospodařící domácnost může být tvořena jednou nebo více domácnostmi cenzovými.

Cenzová domácnost je tvořena z osob společně bydlících v jednom bytě na základě jejich příbuzenských nebo jiných vztahů v rámci jedné hospodařící domácnosti. Je to základní jednotka, která se dále nečlení.

Rozlišují se čtyři základní typy cenzových domácností:

1. domácnost rodinná - úplná rodina (manželský pár resp. soužití druhá a družky - tzv. faktické manželství - bez dětí nebo s dětmi)
2. domácnost rodinná - neúplná rodina (jeden z rodičů s alespoň jedním dítětem)
3. vícečlenná nerodinná domácnost (dvě nebo více osob příbuzných i nepříbuzných, společně hospodařících, které netvoří rodinnou domácnost)
4. domácnost jednotlivce

Součástí rodinných domácností mohou být i další jednotlivé osoby, pokud společně hospodaří s příslušnou rodinnou cenzovou domácností, netvoří samostatnou rodinu a nebo nejsou podnájemníky. Ve výsledcích sčítání jsou rodinné domácnosti tříděny mimo jiné podle počtu závislých dětí. **Závislé dítě** je každá osoba, která má k osobě v čele cenzové domácnosti vztah syn, dcera, je ekonomicky neaktivní a je ve věku 0 - 25 let.

Hospodařící i cenzové domácnosti byly zpracovány za osoby bydlící v bytech i mimo byty (nouzové bydlení), avšak nikoliv za osoby v zařízeních, které nevyplňovaly Bytový list.

Domy

Do **počtu domů** jsou zahrnuty všechny domy určené k bydlení (obydlené i neobydlené), objekty s byty (bytem) a ubytovací zařízení bez bytu, pokud slouží k dlouhodobému nebo trvalému ubytování. Patří sem rodinné domy, bytové domy, domovy mládeže, internáty, dětské domovy, ústavy nápravné a výchovné péče, domovy důchodců, penziony pro důchodce, ústavy pro tělesně a mentálně postižené, kláštery a konventy (objekty s ubytovacími prostory pro členy řeholních řádů a kongregací), provozní budovy s bytem (byty) apod.

Podle **druhu domu** se rozlišují:

1) **rodinný dům** - má maximálně tři samostatné byty, nejvíce dvě nadzemní a jedno podzemní podlaží a podkrovní. Mezi rodinné domy patří rovněž rekreační chalupy nevyčleněné z bytového fondu, využívané k rekreaci.

Rodinný dům může být:

- samostatný - nepřiléhá žádnou obvodovou zdí nebo její částí k domu na sousedící parcele
- dvojdomek - má společnou část obvodové zdi s rodinným domem na sousedící parcele
- řadový - alespoň tři rodinné domy k sobě přiléhají částí obvodové zdi

2) **bytový dům** - má více bytů přístupných ze společné chodby nebo schodiště a nejde o rodinný dům, počet podlaží není určující. Mezi bytové domy patří také vily, které nesplňují podmínky rodinného domu.

3) **ostatní budovy** - zahrnují všechny další druhy budov kromě rodinných a bytových domů.

Trvale obydlý dům je dům, ve kterém je alespoň jeden trvale obydlý byt nebo je v něm umístěno zařízení pro hromadné ubytování osob alespoň s jednou trvale bydlící osobou. V trvale obydlý domě musí mít trvalý (nebo dlouhodobý) pobyt alespoň jedna osoba.

Neobydlý dům je dům určený k bydlení, ve kterém nebyla sečtena žádná osoba s trvalým nebo dlouhodobým pobytem. **Neobydlý dům - obydlý přechodně** je dům, který slouží jen k přechodnému bydlení; v domě v rozhodný okamžik sčítání nebyla žádná trvale bydlící osoba.

Do počtu neobydlý domů jsou zahrnuty všechny domy s byty a všechny domy s ubytovacími zařízeními bez bytu, pokud jsou určeny k trvalému nebo dlouhodobému bydlení a pokud v nich nebyla sečtena žádná osoba s trvalým nebo dlouhodobým pobytem. Neobydlý objekty bez bytů, příp. se zařízeními sloužícími pouze ke krátkodobému ubytování (hotely, turistické ubytovny, nemocnice, apod.) nejsou do počtu neobydlý domů zahrnuty.

Vlastníkem domu může být fyzická nebo právnická osoba. *Vlastník - soukromá fyzická osoba* zahrnuje i případy několika spoluvlastníků domu, pokud jsou v příbuzenském vztahu. *Vlastník - obec, stát* zahrnuje i domy bývalých LBD, pokud dosud nedošlo k převodu bytů do vlastnictví jednotlivých uživatelů. *Vlastník – kombinace vlastníků* zahrnuje domy, ve kterých všechny nebo část bytů byly převedeny do vlastnictví jednotlivých uživatelů, čímž vzniklo spoluvlastnictví domu; v katastru nemovitostí jsou zapsáni vlastníci jednotlivých bytů.

Byty

V rámci otázky na **způsob bydlení** se zjišťoval charakter obydlí sečtených osob. *Nouzové obydlí* zahrnuje různá přístřeší, nouzové a provizorní stavby, bydlení v nekolaudovaném domě, nouzové ubytování na pracovišti apod. *Rekreační chata, chalupa* se uváděla v případě trvalého bydlení osob v objektech určených k rekreaci (vč. vyčleněných rekreačních chalup a rekreačních domků).

Trvale obydlený byt je byt, ve kterém má alespoň jedna osoba trvalý nebo dlouhodobý pobyt.

Neobydlený byt je byt, ve kterém nebyla hlášena žádná osoba k trvalému nebo dlouhodobému pobytu. **Neobydlený byt – obydlený přechodně**, je byt bez trvale hlášených osob, ale využívaný k přechodnému bydlení; většinou se jedná o byt, ve kterém byla sečtena dočasně přítomná osoba (osoby).

Právní důvod užívání bytu - *byt v osobním vlastnictví* je byt, jehož vlastník je samostatně veden v katastru nemovitostí. *Byt nájemní* je užíván na základě nájemní smlouvy; zahrnuje i případy osob bydlících v podnájmu v pronajatém bytě. *Byt člena bytového družstva* je byt člena bývalého SBD, pokud dosud nedošlo k převodu bytu do vlastnictví. *Byt člena družstva nájemců založeného v průběhu privatizace* je charakterizován nájemním vztahem, který je založen na členství či účasti uživatele bytu v právnické osobě, která vznikla v procesu privatizace domu (v katastru nemovitostí je jako vlastník domu zapsána právnická osoba, družstvo, s.r.o., a.s.).

Obytnou plochu bytu tvoří podlahová plocha obytných místností a část plochy kuchyně, která přesahuje 12 m². V případě bytu, který se skládá z jediné místnosti - obytné kuchyně, tvoří obytnou plochu bytu plocha celé této místnosti. V obytné ploše bytu ani v počtu obytných místností nejsou zahrnuty místnosti bytu vyčleněné k obchodním nebo pracovním účelům (k vykonávání zaměstnání); tyto prostory jsou součástí ostatních prostor bytu.

Celková plocha bytu je součtem plochy obytných místností, kuchyně a ostatních prostor bytu.

Trvale obydlené byty rozdělujeme do čtyř kategorií podle způsobu vytápění a rozsahu základního příslušenství.

Byty I. kategorie jsou byty, v nichž jsou všechny obytné místnosti přímo vytápěny ústředním vytápěním a které mají úplné základní příslušenství.

Byty II. kategorie jsou byty bez ústředního vytápění se základním příslušenstvím, případně byty s ústředním vytápěním, ale pouze s částečným základním příslušenstvím.

Byty III. kategorie jsou byty bez ústředního vytápění a s částečným základním příslušenstvím, případně byty s ústředním vytápěním a bez základního příslušenství.

Byty IV. kategorie jsou byty bez ústředního vytápění a bez základního příslušenství.

Za ústřední vytápění se v této souvislosti považuje vytápění zdrojem tepla umístěným mimo byt nebo v místnosti k tomu určené (včetně sklepa v rodinném domě s jedním bytem), nebo jiné elektrické nebo plynové vytápění. Byt se společným základním příslušenstvím se považuje za byt bez příslušenství.

Vybavení trvale obydleného bytu (bytové domácnosti) **osobním automobilem, telefonem, rekreačním objektem a osobním počítačem** se zjišťovalo bez zřetele k tomu, který člen bytové domácnosti je vlastníkem. Uváděly se též služební automobily nebo počítače, pokud mohly být využívány členy domácnosti k soukromým účelům. Naopak služební automobily, telefony nebo počítače využívané výlučně jako pracovní pomůcka pro výkon zaměstnání, nebyly považovány za vybavení domácnosti.

Všechny výpočty průměrných hodnot charakteristik bytového fondu - např. průměrná obytná plocha bytu, průměrný počet obytných místností na 1 byt apod. - byly počítány pouze ze souborů bytů se zjištěnými hodnotami.

SROVNATELNOST VÝSLEDKŮ SČÍTÁNÍ 2001 A 1991

Ve výsledcích sčítání 2001 jsou do **celkového počtu obyvatel** (v souladu s mezinárodními doporučeními) zahrnuti i cizinci s dlouhodobým pobytem. V údajích ze sčítání 1991 byli cizinci s povolením k dlouhodobému pobytu postaveni na roveň cizincům s krátkodobým pobytem a byli zahrnuti pouze do dočasně přítomného obyvatelstva.

Státní občanství obsahuje samostatné údaje o dvojím občanství, v roce 1991 byly případy dvojího občanství zpracovány ve výsledcích podle prvního uvedeného občanství, přičemž případy dvojího občanství, kde jedno bylo občanství ČR, byly zahrnuty do občanství ČR.

Národnost obsahuje poprvé v historii sčítání samostatné údaje i o případech uvedení dvojí národnosti, v roce 1991 byly případně zápisy dvojí národnosti zpracovány podle první uvedené.

Nejvyšší ukončené vzdělání je členěno podle klasifikace ISCED (International Standard Classification of Education - Mezinárodní norma pro klasifikaci vzdělávání). Samostatně je uváděno nástavbové studium (včetně absolvování dvou nebo více středních škol ukončených maturitou nebo závěrečnou zkouškou) a vyšší odborné vzdělání (absolvování vyšších odborných škol a konzervatoří ukončených absolutoriem). V roce 1991 tzv. vyšší vzdělání zahrnovalo podnikové instituty, speciální kurzy na vysokých školách, konzervatoř ukončenou absolutoriem a vyšší pedagogické školy. Při absolvování dvou škol stejného stupně byly zpracovány údaje podle školy, jejíž obor byl bližší vykonávanému zaměstnání sčítané osoby. Vysokoškolské vzdělání je členěno na bakalářské, vysokoškolské a vědeckou přípravu, v roce 1991 bylo uváděno jako jeden údaj - vysokoškolské vzdělání.

Údaje o **ekonomické aktivitě** nejsou plně srovnatelné. Ve sčítání 1991 byly do počtu ekonomicky aktivních zahrnovány i ženy na tzv. další mateřské dovolené (do 3 let věku dítěte) a osoby pobírající rodičovský příspěvek, pokud trval jejich pracovní poměr; v roce 2001 však jen ženy na mateřské dovolené v trvání 28 resp. 37 týdnů. Ostatní (tj. ženy na další mateřské dovolené a osoby pobírající rodičovský příspěvek) jsou zahrnuti do osob ekonomicky neaktivních. Rozdílné proti roku 1991 bylo zjišťování údajů o zaměstnání, postavení v zaměstnání a odvětví ekonomické činnosti u vojáků v základní, náhradní nebo civilní vojenské službě. Při sčítání v roce 1991 uváděli tyto údaje podle posledního vykonávaného zaměstnání, v roce 2001 v souladu s metodikou ILO (International Labour Organization – Mezinárodní organizace práce) uváděli zaměstnání „voják základní (náhradní

resp. civilní) služby“ a byli zahrnuti do odvětví obrany (resp. veřejné správy či sociálního zabezpečení v případě civilní služby).

Oproti sčítání 1991 byla v roce 2001 zařazena do programu sčítání otázka na místo trvalého pobytu jeden rok před sčítáním (obdobné informace se zjišťovaly do roku 1950 – rok přistěhování sčítané osoby do obce a odkud) a také otázka na druhé, případně další zaměstnání (naposledy zjišťované při sčítání v roce 1970 jako vedlejší zaměstnání).

V otázce na obydlí bytu je ve sčítání 2001 nová kategorie neobydlenosti - **přechodně obydlí byt**.

Rozdílné proti sčítání 1991 je zahrnování **obytných místností s plochou 4 - 7,9 m²**. Při sčítání 2001 jsou tyto místnosti součástí plochy obytných místností, v roce 1991 byla plocha těchto místností zahrnuta do ostatních prostor bytu (tedy spolu s plochou předsíně, příslušenství apod.). Z téhož důvodu se liší odvození ukazatele obytné plochy bytu (zahrnutím obytných místností s plochou 4 - 7,9 m²).

V charakteristikách **převládajícího způsobu vytápění** nejsou plně srovnatelné údaje o ústředním a etážovém vytápění, kde v důsledku změny metodického vymezení pojmu etážového topení došlo k přesunu části bytů s etážovým topením do skupiny bytů s ústředním topením. Podle definice etážového topení v roce 1991 byly zahrnuty do této skupiny i byty (převážně v rodinných domech), ve kterých byl tepelný zdroj mimo byt (ve sklepě, v komoře apod.). Podle definice roku 2001 byly všechny druhy vytápění se zdrojem tepla umístěným mimo byt (případně i v bytě - ve zvláštní místnosti k tomuto účelu určené) zahrnuty do ústředního vytápění. Tato skutečnost se promítla do údajů o bytech podle jednotlivých kategorií.

Při zjišťování **vybavení domácnosti** byla nově zařazena otázka na osobní počítač, naopak nebyla zjišťována na rozdíl od roku 1991 vybavenost mrazničkou, automatickou pračkou, televizorem.

Obdobně jako u obydlí bytu i u obydlí domu je ve sčítání 2001 nová kategorie neobydlenosti - **přechodně obydlí dům** (dům, ve kterém je pouze přechodně obydlí byt/byty a současně žádný trvale obydlí byt ani trvale či dlouhodobě bydlící osoba).

Druh domu - rodinný dům se ve sčítání 2001 člení na rodinný dům samostatný, rodinný dům dvojdomek a rodinný dům řadový (takovéto členění bylo zjišťováno naposledy při sčítání 1970).

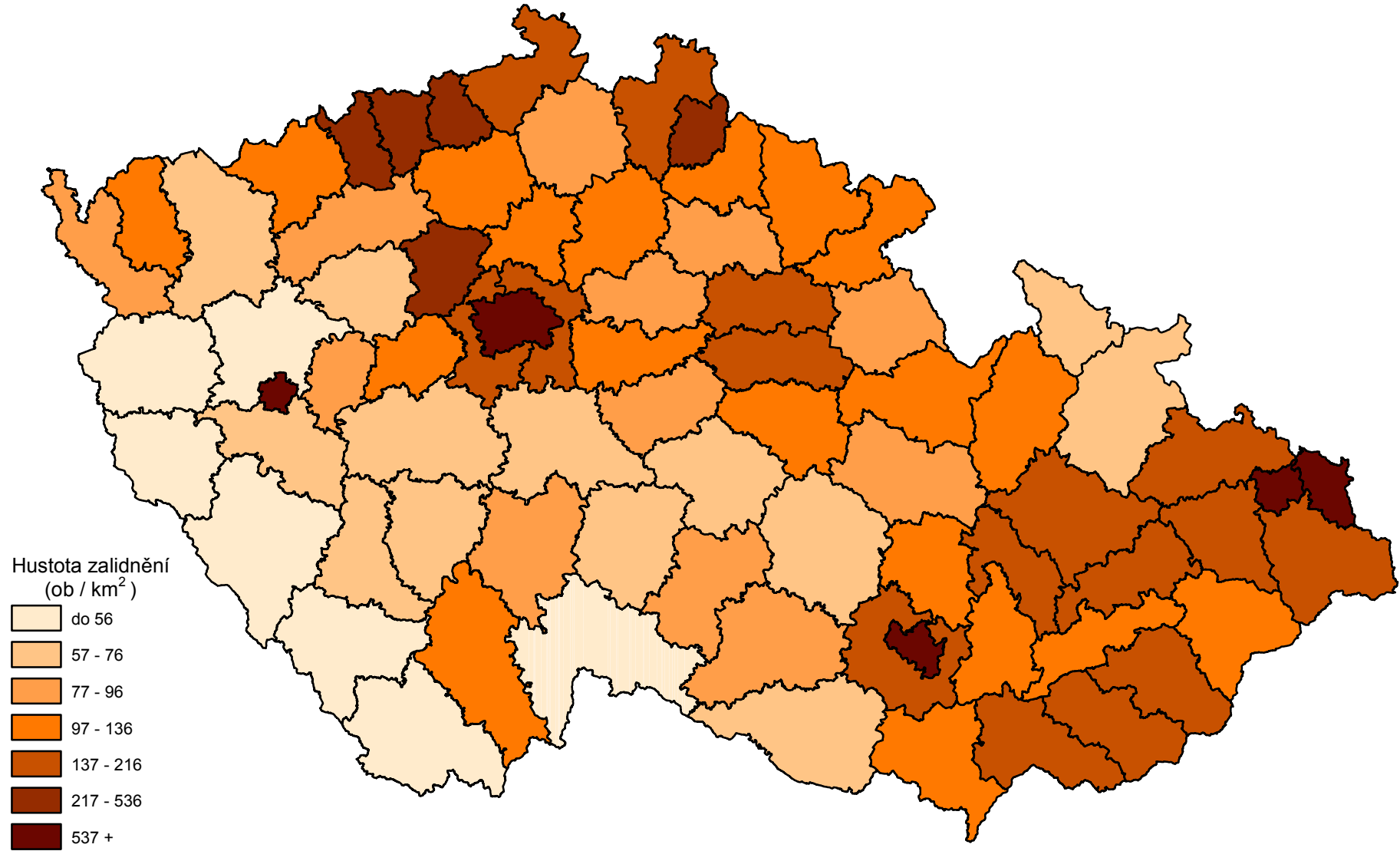
Písmeno B označuje údaje o „počtu narozených dětí v nynějším nebo posledním manželství“ a o „počtu zaměstnanců u zaměstnavatelů“. Tyto údaje nemohou být zveřejněny. Kontrolním protokolem Úřadu pro ochranu osobních údajů byla dne 23. dubna uložena jejich likvidace, kterou svým rozhodnutím čj. 549/01 – KP/RP ze dne 28.6.2001 potvrdil předseda ÚOOÚ. Ve věci je podána ústavní stížnost k Ústavnímu soudu, dosud nevyřešená.

MAPOVÁ ČÁST

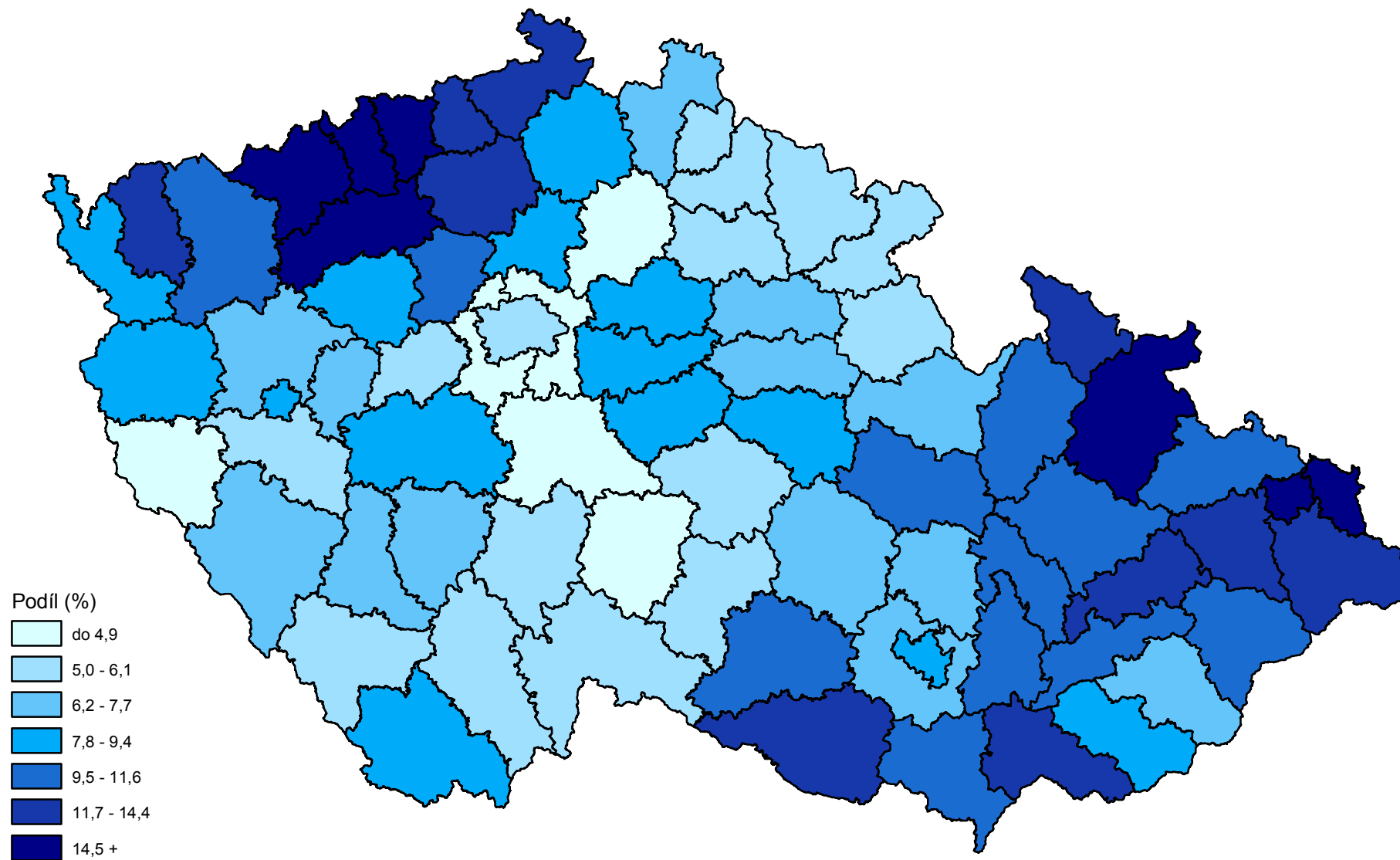
Česká republika



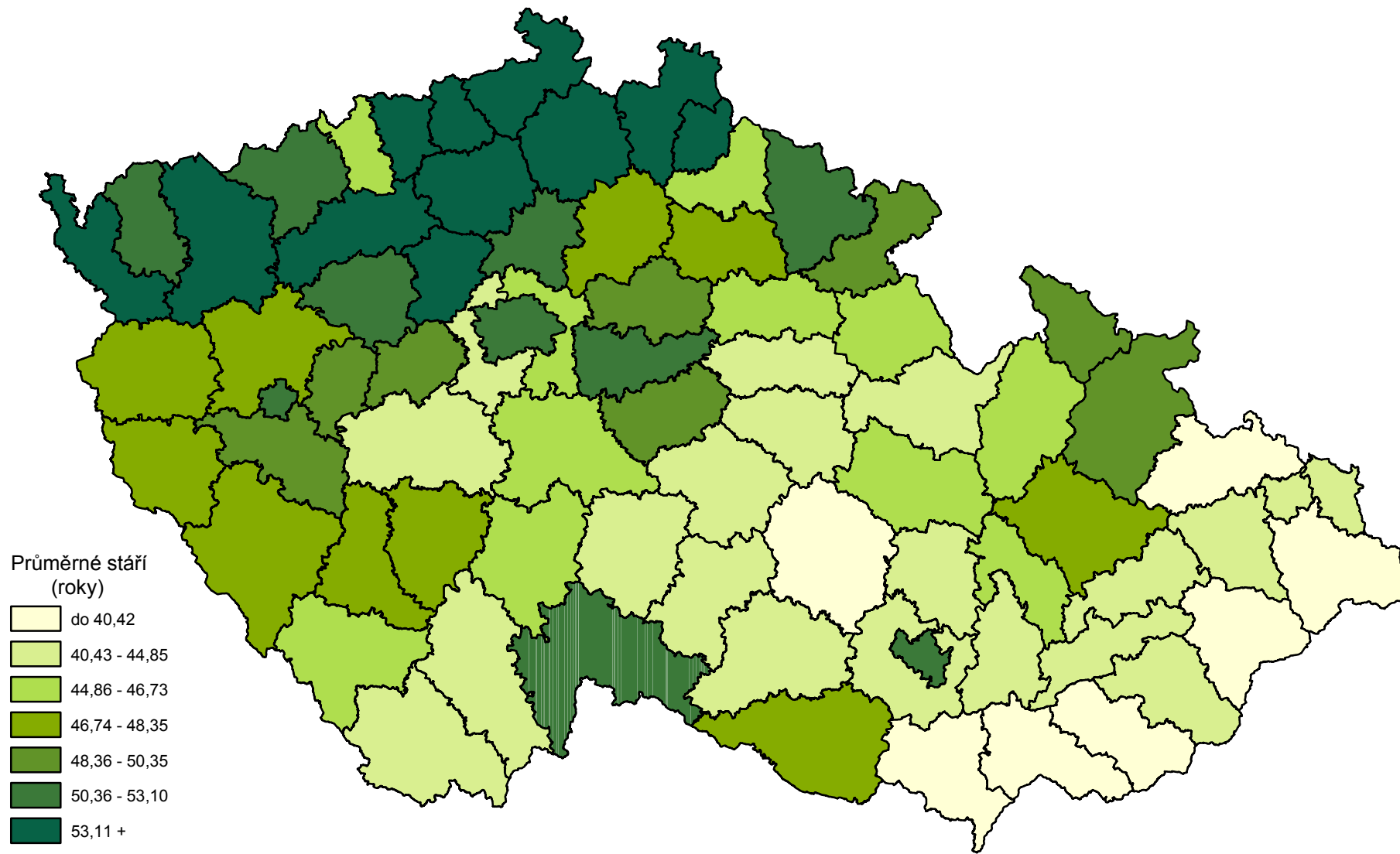
Hustota zalidnění - SLDB 2001



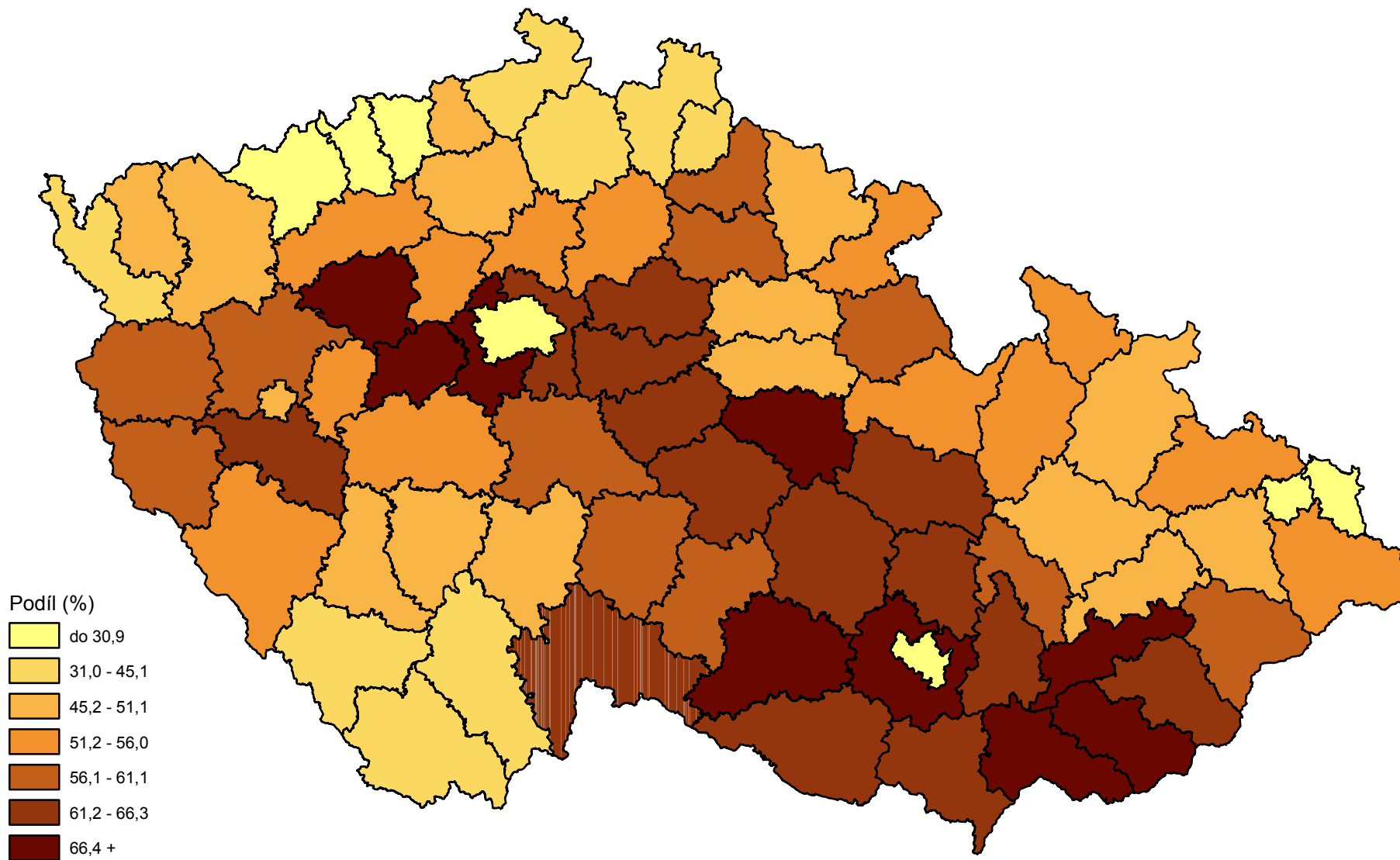
Podíl nezaměstnaných obyvatel z ekonomicky aktivních celkem - SLDB 2001



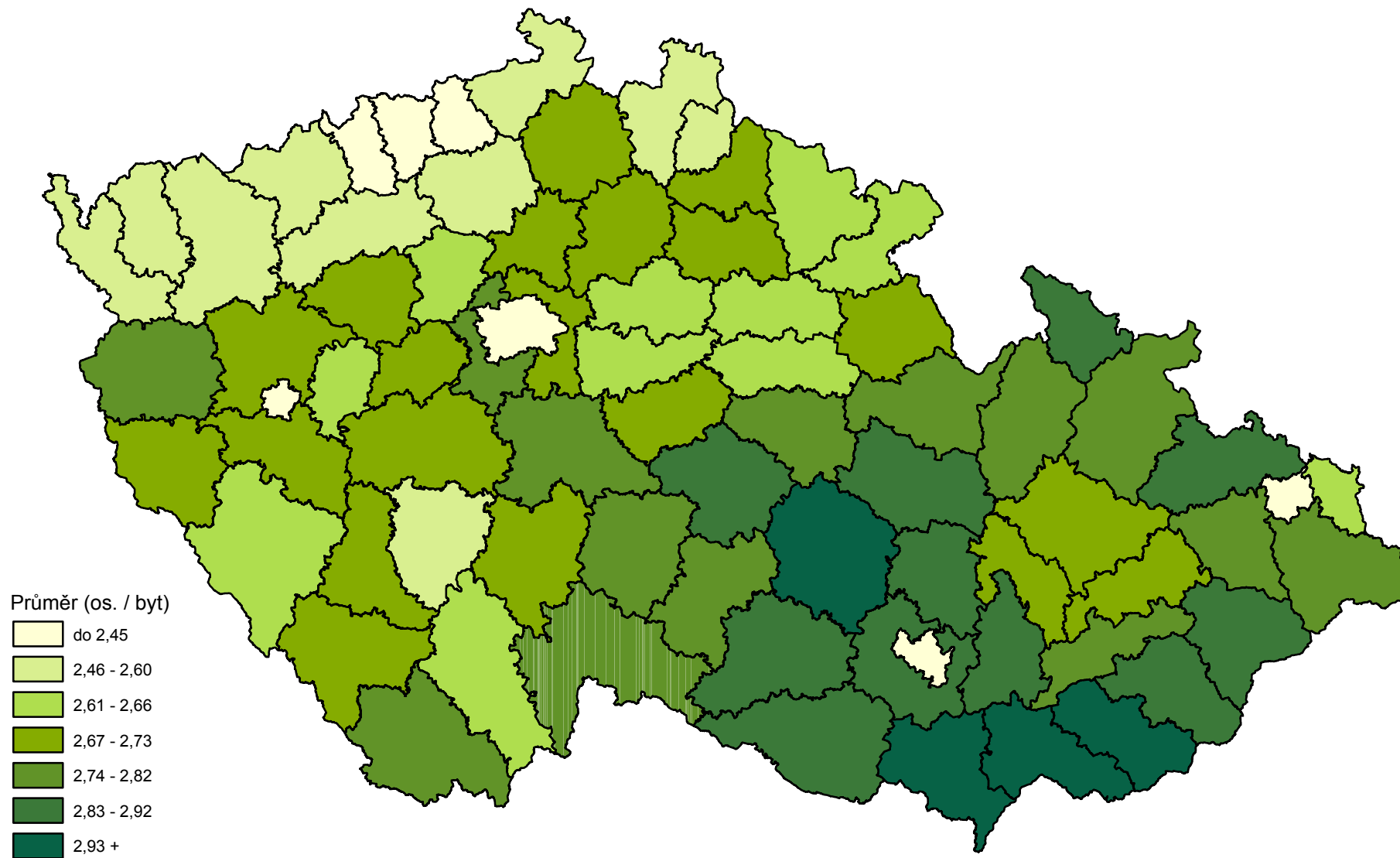
Průměrné stáří trvale obydlených domů - SLDB 2001



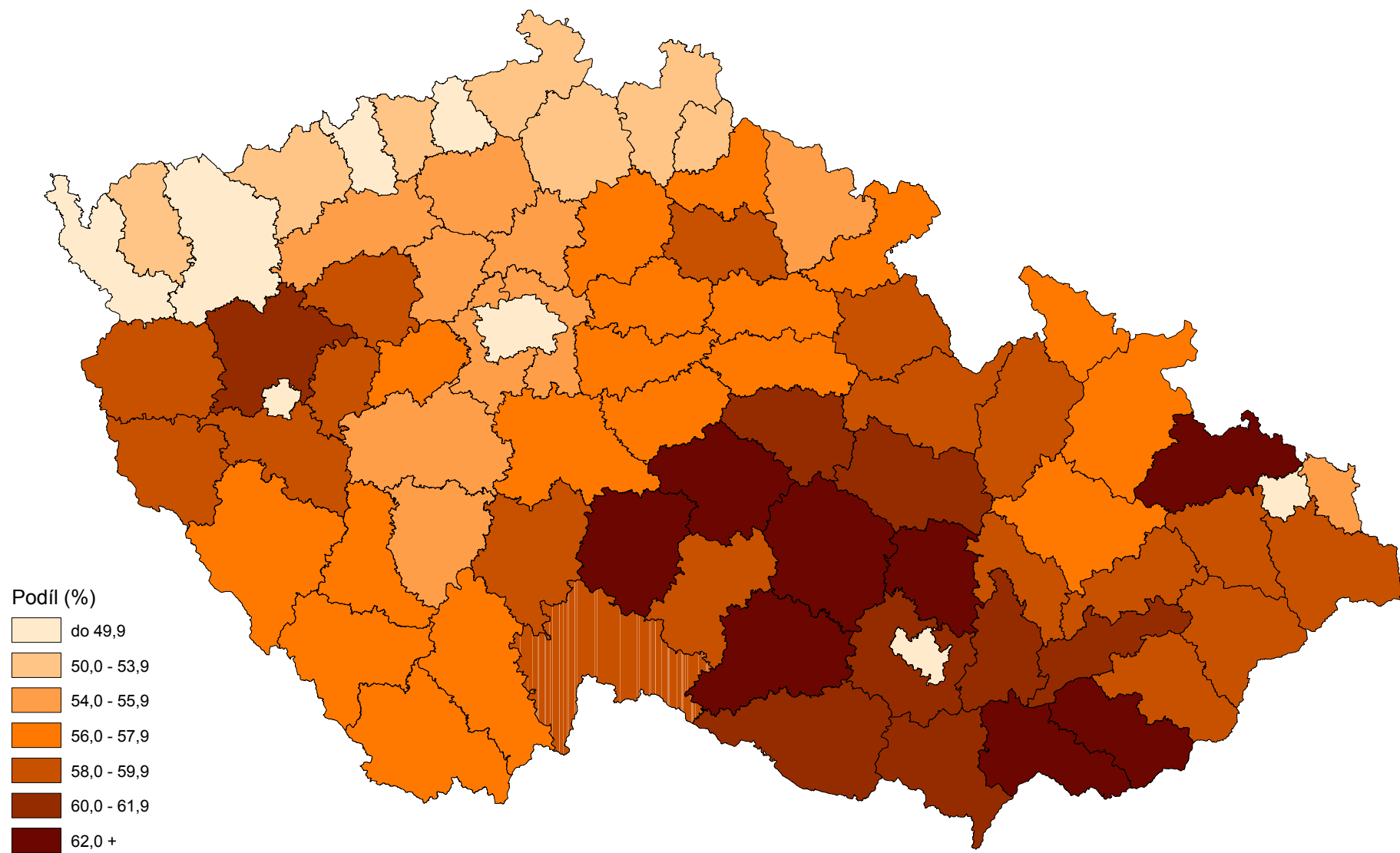
Podíl bytů ve vlastním domě a v osobním vlastnictví z bytů celkem - SLDB 2001



Průměrný počet osob bydlících v bytě - SLDB 2001



Podíl úplných rodin z úhrnu domácností - SLDB 2001



TABULKOVÁ ČÁST

Tab. č. 150 Obyvatelstvo podle pohlaví, rodinného stavu
a podle věku

Polička

| Věk | Muži | | | | | | Ženy | | | | | | Obyvatelstvo úhrnem |
|---------|----------|--------|-----------|----------|------------|--------|----------|-------|-----------|----------|------------|--------|------------------------|
| | svobodní | ženatí | rozvedení | ovdovělí | nezjištěno | celkem | svobodné | vdané | rozvedené | ovdovělé | nezjištěno | celkem | |
| 0 | 43 | x | x | x | x | 43 | 27 | x | x | x | x | 27 | 70 |
| 1 | 38 | x | x | x | x | 38 | 46 | x | x | x | x | 46 | 84 |
| 2 | 47 | x | x | x | x | 47 | 40 | x | x | x | x | 40 | 87 |
| 3 | 52 | x | x | x | x | 52 | 45 | x | x | x | x | 45 | 97 |
| 4 | 53 | x | x | x | x | 53 | 41 | x | x | x | x | 41 | 94 |
| 0 - 4 | 233 | x | x | x | x | 233 | 199 | x | x | x | x | 199 | 432 |
| 5 | 45 | x | x | x | x | 45 | 49 | x | x | x | x | 49 | 94 |
| 6 | 49 | x | x | x | x | 49 | 47 | x | x | x | x | 47 | 96 |
| 7 | 82 | x | x | x | x | 82 | 62 | x | x | x | x | 62 | 144 |
| 8 | 70 | x | x | x | x | 70 | 66 | x | x | x | x | 66 | 136 |
| 9 | 58 | x | x | x | x | 58 | 63 | x | x | x | x | 63 | 121 |
| 5 - 9 | 304 | x | x | x | x | 304 | 287 | x | x | x | x | 287 | 591 |
| 10 | 55 | x | x | x | x | 55 | 58 | x | x | x | x | 58 | 113 |
| 11 | 57 | x | x | x | x | 57 | 55 | x | x | x | x | 55 | 112 |
| 12 | 71 | x | x | x | x | 71 | 58 | x | x | x | x | 58 | 129 |
| 13 | 69 | x | x | x | x | 69 | 54 | x | x | x | x | 54 | 123 |
| 14 | 77 | x | x | x | x | 77 | 52 | x | x | x | x | 52 | 129 |
| 10 - 14 | 329 | x | x | x | x | 329 | 277 | x | x | x | x | 277 | 606 |
| 15 | 53 | - | - | - | - | 53 | 57 | - | - | - | - | 57 | 110 |
| 16 | 75 | - | - | - | 1 | 76 | 49 | - | - | - | 1 | 50 | 126 |
| 17 | 72 | - | - | - | - | 72 | 50 | - | - | - | - | 50 | 122 |
| 18 | 56 | - | - | - | 1 | 57 | 61 | - | - | - | - | 61 | 118 |
| 19 | 70 | - | - | - | - | 70 | 51 | - | - | - | - | 51 | 121 |
| 15 - 19 | 326 | - | - | - | 2 | 328 | 268 | - | - | - | 1 | 269 | 597 |
| 20 | 73 | 1 | - | - | - | 74 | 61 | 9 | - | - | - | 70 | 144 |
| 21 | 65 | 4 | - | - | - | 69 | 64 | 7 | 2 | - | - | 73 | 142 |
| 22 | 74 | 5 | - | - | - | 79 | 64 | 18 | 1 | - | - | 83 | 162 |
| 23 | 68 | 11 | - | - | - | 79 | 45 | 25 | 2 | - | - | 72 | 151 |
| 24 | 54 | 16 | - | - | - | 70 | 54 | 40 | 4 | - | - | 98 | 168 |
| 20 - 24 | 334 | 37 | - | - | - | 371 | 288 | 99 | 9 | - | - | 396 | 767 |
| 25 | 50 | 19 | 1 | - | - | 70 | 35 | 39 | 3 | - | - | 77 | 147 |
| 26 | 53 | 31 | 5 | - | - | 89 | 27 | 54 | 5 | - | - | 86 | 175 |
| 27 | 42 | 50 | 6 | - | 1 | 99 | 15 | 53 | 2 | 1 | 1 | 72 | 171 |
| 28 | 36 | 42 | 4 | - | - | 82 | 14 | 52 | 9 | - | - | 75 | 157 |
| 29 | 17 | 45 | 4 | - | - | 66 | 6 | 56 | 4 | - | - | 66 | 132 |
| 25 - 29 | 198 | 187 | 20 | - | 1 | 406 | 97 | 254 | 23 | 1 | 1 | 376 | 782 |
| 30 | 19 | 47 | 8 | - | - | 74 | 5 | 53 | 10 | - | - | 68 | 142 |
| 31 | 12 | 59 | 5 | - | - | 76 | 8 | 57 | 5 | - | - | 70 | 146 |
| 32 | 14 | 39 | 2 | - | - | 55 | 8 | 39 | 11 | - | - | 58 | 113 |
| 33 | 10 | 44 | 9 | - | - | 63 | 2 | 58 | 6 | - | - | 66 | 129 |
| 34 | 9 | 40 | 2 | - | 2 | 53 | 2 | 55 | 10 | - | - | 67 | 120 |
| 30 - 34 | 64 | 229 | 26 | - | 2 | 321 | 25 | 262 | 42 | - | - | 329 | 650 |

Tab. č. 150 Obyvatelstvo podle pohlaví, rodinného stavu
a podle věku

Polička

| Věk | Muži | | | | | | Ženy | | | | | | Obyvatelstvo úhrnem |
|---------|----------|--------|-----------|----------|------------|--------|----------|-------|-----------|----------|------------|--------|------------------------|
| | svobodní | ženatí | rozvedení | ovdovělí | nezjištěno | celkem | svobodné | vdané | rozvedené | ovdovělé | nezjištěno | celkem | |
| 35 | 6 | 47 | 5 | - | - | 58 | 5 | 49 | 10 | - | - | 64 | 122 |
| 36 | 9 | 54 | 8 | - | 1 | 72 | 2 | 43 | 2 | 1 | - | 48 | 120 |
| 37 | 10 | 45 | 9 | 1 | - | 65 | 1 | 62 | 6 | - | - | 69 | 134 |
| 38 | 8 | 54 | 6 | - | - | 68 | 2 | 42 | 10 | 2 | - | 56 | 124 |
| 39 | 6 | 54 | 3 | - | - | 63 | - | 49 | 11 | - | - | 60 | 123 |
| 35 - 39 | 39 | 254 | 31 | 1 | 1 | 326 | 10 | 245 | 39 | 3 | - | 297 | 623 |
| 40 | 4 | 39 | 3 | - | - | 46 | 3 | 33 | 9 | 3 | - | 48 | 94 |
| 41 | 7 | 32 | 6 | - | - | 45 | 4 | 51 | 11 | - | - | 66 | 111 |
| 42 | 7 | 55 | 7 | - | - | 69 | 2 | 44 | 11 | - | - | 57 | 126 |
| 43 | 5 | 57 | 7 | 2 | - | 71 | 2 | 52 | 6 | 1 | 1 | 62 | 133 |
| 44 | 5 | 54 | 12 | - | 1 | 72 | 1 | 64 | 6 | 3 | - | 74 | 146 |
| 40 - 44 | 28 | 237 | 35 | 2 | 1 | 303 | 12 | 244 | 43 | 7 | 1 | 307 | 610 |
| 45 | 4 | 54 | 4 | - | 1 | 63 | 2 | 48 | 10 | 3 | 1 | 64 | 127 |
| 46 | 7 | 58 | 9 | 1 | - | 75 | 1 | 41 | 15 | 1 | - | 58 | 133 |
| 47 | 7 | 53 | 9 | - | 1 | 70 | 2 | 59 | 9 | 3 | - | 73 | 143 |
| 48 | 7 | 51 | 11 | 1 | 1 | 71 | 2 | 48 | 7 | 10 | - | 67 | 138 |
| 49 | 5 | 59 | 10 | 1 | 1 | 76 | 2 | 71 | 9 | 2 | - | 84 | 160 |
| 45 - 49 | 30 | 275 | 43 | 3 | 4 | 355 | 9 | 267 | 50 | 19 | 1 | 346 | 701 |
| 50 | 4 | 63 | 11 | - | - | 78 | 3 | 49 | 13 | 3 | - | 68 | 146 |
| 51 | 5 | 32 | 5 | - | - | 42 | 6 | 54 | 8 | 3 | - | 71 | 113 |
| 52 | 1 | 70 | 6 | 2 | - | 79 | 1 | 62 | 6 | 8 | - | 77 | 156 |
| 53 | 3 | 63 | 6 | 1 | - | 73 | 2 | 60 | 5 | 2 | - | 69 | 142 |
| 54 | 2 | 50 | 9 | 1 | 1 | 63 | 5 | 39 | 6 | 6 | - | 56 | 119 |
| 50 - 54 | 15 | 278 | 37 | 4 | 1 | 335 | 17 | 264 | 38 | 22 | - | 341 | 676 |
| 55 | 2 | 43 | 8 | - | - | 53 | 4 | 43 | 5 | 5 | - | 57 | 110 |
| 56 | - | 54 | 9 | - | 1 | 64 | 1 | 52 | 10 | 7 | - | 70 | 134 |
| 57 | 4 | 38 | 3 | 2 | - | 47 | 1 | 39 | 3 | 10 | - | 53 | 100 |
| 58 | 2 | 30 | 4 | 2 | - | 38 | 3 | 44 | 2 | 9 | 1 | 59 | 97 |
| 59 | 3 | 40 | 5 | 2 | - | 50 | - | 32 | 6 | 14 | - | 52 | 102 |
| 55 - 59 | 11 | 205 | 29 | 6 | 1 | 252 | 9 | 210 | 26 | 45 | 1 | 291 | 543 |
| 60 | - | 26 | - | 1 | - | 27 | 1 | 30 | 5 | 10 | - | 46 | 73 |
| 61 | 2 | 34 | - | 1 | - | 37 | 1 | 31 | 2 | 13 | - | 47 | 84 |
| 62 | 2 | 24 | 4 | 2 | - | 32 | 1 | 26 | 2 | 7 | - | 36 | 68 |
| 63 | 1 | 40 | 1 | 2 | - | 44 | 1 | 22 | 7 | 14 | - | 44 | 88 |
| 64 | 3 | 29 | 4 | 2 | - | 38 | 1 | 29 | 1 | 11 | - | 42 | 80 |
| 60 - 64 | 8 | 153 | 9 | 8 | - | 178 | 5 | 138 | 17 | 55 | - | 215 | 393 |
| 65 | - | 24 | 2 | 3 | - | 29 | - | 21 | 6 | 8 | - | 35 | 64 |
| 66 | - | 39 | 1 | 4 | - | 44 | - | 27 | 3 | 11 | - | 41 | 85 |
| 67 | - | 36 | 1 | 3 | - | 40 | 2 | 35 | 3 | 17 | - | 57 | 97 |
| 68 | 1 | 31 | 2 | 2 | - | 36 | 2 | 23 | 4 | 13 | 1 | 43 | 79 |
| 69 | 2 | 30 | - | - | - | 32 | 3 | 24 | 1 | 11 | - | 39 | 71 |
| 65 - 69 | 3 | 160 | 6 | 12 | - | 181 | 7 | 130 | 17 | 60 | 1 | 215 | 396 |

Tab. č. 150 Obyvatelstvo podle pohlaví, rodinného stavu
a podle věku

Polička

| Věk | Muži | | | | | | Ženy | | | | | | Obyvatelstvo úhrnem |
|------------|----------|--------|-----------|----------|------------|--------|----------|-------|-----------|----------|------------|--------|------------------------|
| | svobodní | ženatí | rozvedení | ovdovělí | nezjištěno | celkem | svobodné | vdané | rozvedené | ovdovělé | nezjištěno | celkem | |
| 70 | 3 | 15 | - | 2 | - | 20 | 1 | 28 | 3 | 12 | - | 44 | 64 |
| 71 | - | 23 | - | 2 | - | 25 | 1 | 17 | 5 | 22 | - | 45 | 70 |
| 72 | 2 | 26 | - | 6 | - | 34 | 2 | 10 | 5 | 21 | - | 38 | 72 |
| 73 | 1 | 31 | - | 4 | - | 36 | 1 | 12 | 4 | 27 | - | 44 | 80 |
| 74 | 1 | 18 | - | 5 | - | 24 | 1 | 15 | 2 | 16 | - | 34 | 58 |
| 70 - 74 | 7 | 113 | - | 19 | - | 139 | 6 | 82 | 19 | 98 | - | 205 | 344 |
| 75 | 1 | 22 | - | 5 | - | 28 | 1 | 20 | 4 | 15 | - | 40 | 68 |
| 76 | 1 | 21 | 1 | 6 | - | 29 | - | 8 | 1 | 17 | 1 | 27 | 56 |
| 77 | 3 | 16 | - | 2 | - | 21 | 1 | 9 | - | 21 | - | 31 | 52 |
| 78 | 1 | 16 | - | 3 | - | 20 | 1 | 8 | - | 25 | 1 | 35 | 55 |
| 79 | 1 | 13 | 1 | 2 | - | 17 | 2 | 4 | - | 27 | - | 33 | 50 |
| 75 - 79 | 7 | 88 | 2 | 18 | - | 115 | 5 | 49 | 5 | 105 | 2 | 166 | 281 |
| 80 | - | 9 | 1 | 2 | - | 12 | - | 3 | 1 | 23 | - | 27 | 39 |
| 81 | - | 7 | - | 1 | - | 8 | - | 4 | - | 9 | - | 13 | 21 |
| 82 | - | 4 | - | 1 | - | 5 | - | 2 | - | 11 | - | 13 | 18 |
| 83 | - | 1 | - | 1 | - | 2 | 1 | 1 | - | 8 | - | 10 | 12 |
| 84 | 1 | 4 | - | 1 | - | 6 | - | 2 | 1 | 5 | - | 8 | 14 |
| 80 - 84 | 1 | 25 | 1 | 6 | - | 33 | 1 | 12 | 2 | 56 | - | 71 | 104 |
| 85 | - | 1 | - | 1 | - | 2 | - | - | - | 7 | - | 7 | 9 |
| 86 | - | 3 | - | 4 | - | 7 | - | 2 | - | 15 | - | 17 | 24 |
| 87 | - | 1 | 1 | 1 | - | 3 | - | 1 | 1 | 11 | - | 13 | 16 |
| 88 | - | 2 | - | 2 | - | 4 | 1 | - | 1 | 8 | 1 | 11 | 15 |
| 89 | - | 1 | - | 1 | - | 2 | - | - | - | 2 | - | 2 | 4 |
| 85 - 89 | - | 8 | 1 | 9 | - | 18 | 1 | 3 | 2 | 43 | 1 | 50 | 68 |
| 90 | - | 1 | - | - | - | 1 | - | - | - | 4 | - | 4 | 5 |
| 91 | - | - | - | 2 | - | 2 | 1 | - | - | 6 | - | 7 | 9 |
| 92 | - | - | - | 1 | - | 1 | - | - | - | 2 | - | 2 | 3 |
| 93 | - | - | - | - | - | - | - | - | - | - | - | - | - |
| 94 | - | - | - | - | - | - | - | - | - | 1 | - | 1 | 1 |
| 90 - 94 | - | 1 | - | 3 | - | 4 | 1 | - | - | 13 | - | 14 | 18 |
| 95 - 99 | - | - | - | - | - | - | - | - | - | 2 | - | 2 | 2 |
| 100+ | - | - | - | - | - | - | - | - | - | - | - | - | - |
| nezjištěno | 1 | - | - | - | 1 | 2 | - | - | - | 1 | - | 1 | 3 |
| Úhrn | 1938 | 2250 | 240 | 91 | 14 | 4533 | 1524 | 2259 | 332 | 530 | 9 | 4654 | 9187 |

1. Muži

Tab. č. 151 Obyvatelstvo podle ekonomické aktivity, podle věku
a podle pohlaví

Polička

| Věk | Osoby ekonomicky aktivní | | | | | | | Osoby ekonomicky neaktivní | | | | Obyvatelstvo s nezjištěnou ekonomickou aktivitou | Obyvatelstvo úhrnem |
|---------|--------------------------|-------------------------------|-----------------------------|-----------------------|------------------------------|-------------------------|--------------|----------------------------|--|------------------------------------|-----|---|------------------------|
| | celkem | zaměstnané osoby celkem | v tom | | | | nezaměstnaní | celkem | v tom | | | | |
| | | | pracující studenti, učni | pracující důchodci | ženy na mateřské dovolené | nepracující důchodci | | | ostatní s vlastním zdrojem obživy | ostatní ekonomicky neaktivní | | | |
| 0 - 14 | x | x | x | x | x | x | x | 866 | x | x | 866 | x | 866 |
| 15 | - | - | - | - | - | - | - | 53 | - | - | 53 | - | 53 |
| 16 | - | - | - | - | - | - | - | 74 | - | - | 74 | 2 | 76 |
| 17 | - | - | - | - | - | - | - | 72 | - | - | 72 | - | 72 |
| 18 | 7 | 3 | 1 | - | - | - | 4 | 50 | - | - | 50 | - | 57 |
| 19 | 33 | 29 | 1 | - | - | - | 4 | 36 | - | - | 36 | 1 | 70 |
| 15 - 19 | 40 | 32 | 2 | - | - | - | 8 | 285 | - | - | 285 | 3 | 328 |
| 20 | 54 | 41 | 1 | - | - | - | 13 | 20 | - | - | 20 | - | 74 |
| 21 | 53 | 46 | - | - | - | - | 7 | 15 | 1 | - | 14 | 1 | 69 |
| 22 | 63 | 54 | 2 | - | - | - | 9 | 15 | - | - | 15 | 1 | 79 |
| 23 | 66 | 62 | 1 | - | - | - | 4 | 13 | - | - | 13 | - | 79 |
| 24 | 64 | 57 | 3 | - | - | - | 7 | 5 | 2 | - | 3 | 1 | 70 |
| 20 - 24 | 300 | 260 | 7 | - | - | - | 40 | 68 | 3 | - | 65 | 3 | 371 |
| 25 | 61 | 52 | - | - | - | - | 9 | 8 | 3 | - | 5 | 1 | 70 |
| 26 | 86 | 76 | - | - | - | - | 10 | 3 | 1 | - | 2 | - | 89 |
| 27 | 96 | 90 | - | - | - | - | 6 | 2 | 1 | 1 | - | 1 | 99 |
| 28 | 80 | 76 | - | - | - | - | 4 | 2 | 1 | 1 | - | - | 82 |
| 29 | 63 | 57 | - | - | - | - | 6 | 1 | 1 | - | - | 2 | 66 |
| 25 - 29 | 386 | 351 | - | - | - | - | 35 | 16 | 7 | 2 | 7 | 4 | 406 |
| 30 | 72 | 69 | - | - | - | - | 3 | - | - | - | - | 2 | 74 |
| 31 | 72 | 66 | - | 1 | - | - | 6 | 2 | 2 | - | - | 2 | 76 |
| 32 | 53 | 50 | 1 | 1 | - | - | 3 | 2 | 1 | 1 | - | - | 55 |
| 33 | 63 | 56 | - | - | - | - | 7 | - | - | - | - | - | 63 |
| 34 | 51 | 49 | - | - | - | - | 2 | - | - | - | - | 2 | 53 |
| 30 - 34 | 311 | 290 | 1 | 2 | - | - | 21 | 4 | 3 | 1 | - | 6 | 321 |
| 35 | 54 | 50 | x | - | - | - | 4 | 2 | 1 | 1 | - | 2 | 58 |
| 36 | 69 | 60 | x | - | - | - | 9 | 2 | 2 | - | - | 1 | 72 |
| 37 | 62 | 58 | x | - | - | - | 4 | 3 | 3 | - | - | - | 65 |
| 38 | 66 | 64 | x | - | - | - | 2 | 2 | 1 | 1 | - | - | 68 |
| 39 | 60 | 59 | x | - | - | - | 1 | 3 | 2 | 1 | - | - | 63 |
| 35 - 39 | 311 | 291 | x | - | - | - | 20 | 12 | 9 | 3 | - | 3 | 326 |
| 40 | 45 | 43 | x | - | - | - | 2 | 1 | 1 | - | - | - | 46 |
| 41 | 44 | 38 | x | - | - | - | 6 | 1 | 1 | - | - | - | 45 |
| 42 | 66 | 63 | x | - | - | - | 3 | 2 | 2 | - | - | 1 | 69 |
| 43 | 67 | 65 | x | - | - | - | 2 | 2 | 2 | - | - | 2 | 71 |
| 44 | 69 | 57 | x | 1 | - | - | 12 | 2 | 2 | - | - | 1 | 72 |
| 40 - 44 | 291 | 266 | x | 1 | - | - | 25 | 8 | 8 | - | - | 4 | 303 |
| 45 | 59 | 57 | x | - | - | - | 2 | 3 | 3 | - | - | 1 | 63 |
| 46 | 69 | 66 | x | - | - | - | 3 | 5 | 4 | 1 | - | 1 | 75 |
| 47 | 65 | 64 | x | 1 | - | - | 1 | 4 | 3 | 1 | - | 1 | 70 |
| 48 | 67 | 63 | x | - | - | - | 4 | 2 | 2 | - | - | 2 | 71 |
| 49 | 69 | 66 | x | - | - | - | 3 | 7 | 7 | - | - | - | 76 |
| 45 - 49 | 329 | 316 | x | 1 | - | - | 13 | 21 | 19 | 2 | - | 5 | 355 |

1. Muži

Tab. č. 151 Obyvatelstvo podle ekonomické aktivity, podle věku a podle pohlaví

Polička

| Věk | Osoby ekonomicky aktivní | | | | | | Osoby ekonomicky neaktivní | | | | Obyvatelstvo s nezjištěnou ekonomickou aktivitou | Obyvatelstvo úhrnem |
|-----------------|--------------------------|-------------------------|--------------------------|--------------------|---------------------------|--------------|----------------------------|----------------------|-----------------------------------|------------------------------|--|---------------------|
| | celkem | zaměstnané osoby celkem | v tom z toho | | | nezaměstnaní | celkem | v tom | | | | |
| | | | pracující studenti, učni | pracující důchodci | ženy na mateřské dovolené | | | nepracující důchodci | ostatní s vlastním zdrojem obživy | ostatní ekonomicky neaktivní | | |
| 50 | 67 | 60 | x | - | x | 7 | 10 | 10 | - | - | 1 | 78 |
| 51 | 37 | 36 | x | - | x | 1 | 5 | 5 | - | - | - | 42 |
| 52 | 75 | 70 | x | - | x | 5 | 4 | 4 | - | - | - | 79 |
| 53 | 65 | 62 | x | 2 | x | 3 | 7 | 7 | - | - | 1 | 73 |
| 54 | 55 | 50 | x | 3 | x | 5 | 6 | 5 | 1 | - | 2 | 63 |
| 50 - 54 | 299 | 278 | x | 5 | x | 21 | 32 | 31 | 1 | - | 4 | 335 |
| 55 | 44 | 42 | x | 1 | x | 2 | 9 | 8 | 1 | - | - | 53 |
| 56 | 45 | 44 | x | - | x | 1 | 19 | 19 | - | - | - | 64 |
| 57 | 40 | 38 | x | 1 | x | 2 | 7 | 7 | - | - | - | 47 |
| 58 | 20 | 18 | x | 1 | x | 2 | 17 | 17 | - | - | 1 | 38 |
| 59 | 21 | 21 | x | - | x | - | 29 | 29 | - | - | - | 50 |
| 55 - 59 | 170 | 163 | x | 3 | x | 7 | 81 | 80 | 1 | - | 1 | 252 |
| 60 | 8 | 8 | x | 1 | x | - | 19 | 19 | - | - | - | 27 |
| 61 | 6 | 6 | x | 4 | x | - | 29 | 29 | - | - | 2 | 37 |
| 62 | 6 | 6 | x | 4 | x | - | 26 | 26 | - | - | - | 32 |
| 63 | 5 | 5 | x | 4 | x | - | 39 | 39 | - | - | - | 44 |
| 64 | 3 | 3 | x | 3 | x | - | 35 | 35 | - | - | - | 38 |
| 60 - 64 | 28 | 28 | x | 16 | x | - | 148 | 148 | - | - | 2 | 178 |
| 65 | 3 | 3 | x | 3 | x | - | 26 | 26 | - | - | - | 29 |
| 66 | 6 | 6 | x | 6 | x | - | 38 | 38 | - | - | - | 44 |
| 67 | 7 | 7 | x | 7 | x | - | 33 | 33 | - | - | - | 40 |
| 68 | 5 | 5 | x | 4 | x | - | 31 | 31 | - | - | - | 36 |
| 69 | 2 | 2 | x | 2 | x | - | 30 | 30 | - | - | - | 32 |
| 65 - 69 | 23 | 23 | x | 22 | x | - | 158 | 158 | - | - | - | 181 |
| 70 | 1 | 1 | x | 1 | x | - | 19 | 19 | - | - | - | 20 |
| 71 | 1 | 1 | x | 1 | x | - | 24 | 24 | - | - | - | 25 |
| 72 | 1 | 1 | x | 1 | x | - | 33 | 33 | - | - | - | 34 |
| 73 | - | - | x | - | x | - | 36 | 36 | - | - | - | 36 |
| 74 | - | - | x | - | x | - | 24 | 24 | - | - | - | 24 |
| 70 - 74 | 3 | 3 | x | 3 | x | - | 136 | 136 | - | - | - | 139 |
| 75 - 79 | - | - | x | - | x | - | 115 | 115 | - | - | - | 115 |
| 80 - 84 | - | - | x | - | x | - | 33 | 33 | - | - | - | 33 |
| 85 - 89 | - | - | x | - | x | - | 18 | 18 | - | - | - | 18 |
| 90 - 94 | - | - | x | - | x | - | 4 | 4 | - | - | - | 4 |
| 95+ | - | - | x | - | x | - | - | - | - | - | - | - |
| nezjištěno | 1 | - | - | - | - | 1 | - | - | - | - | 1 | 2 |
| Úhrn | 2492 | 2301 | 10 | 53 | - | 191 | 2005 | 772 | 10 | 1223 | 36 | 4533 |
| z toho ve věku: | | | | | | | | | | | | |
| 15 - 64 | 2465 | 2275 | 10 | 28 | - | 190 | 675 | 308 | 10 | 357 | 35 | 3175 |
| 65+ | 26 | 26 | x | 25 | x | - | 464 | 464 | - | - | - | 490 |

2. Ženy

Tab. č. 151 Obyvatelstvo podle ekonomické aktivity, podle věku a podle pohlaví

Polička

| Věk | Osoby ekonomicky aktivní | | | | | | Osoby ekonomicky neaktivní | | | | Obyvatelstvo s nezjištěnou ekonomickou aktivitou | Obyvatelstvo úhrnem |
|---------|--------------------------|-------------------------|--------------------------|--------------------|---------------------------|--------------|----------------------------|----------------------|-----------------------------------|------------------------------|--|---------------------|
| | celkem | zaměstnané osoby celkem | v tom z toho | | | nezaměstnaní | celkem | nepracující důchodci | v tom | | | |
| | | | pracující studenti, učni | pracující důchodci | ženy na mateřské dovolené | | | | ostatní s vlastním zdrojem obživy | ostatní ekonomicky neaktivní | | |
| 0 - 14 | x | x | x | x | x | x | 763 | x | x | 763 | x | 763 |
| 15 | - | - | - | - | - | - | 57 | - | - | 57 | - | 57 |
| 16 | 1 | - | - | - | - | 1 | 49 | - | - | 49 | - | 50 |
| 17 | - | - | - | - | - | - | 50 | - | - | 50 | - | 50 |
| 18 | 7 | 4 | 1 | - | - | 3 | 54 | - | - | 54 | - | 61 |
| 19 | 16 | 12 | - | - | - | 4 | 35 | - | - | 35 | - | 51 |
| 15 - 19 | 24 | 16 | 1 | - | - | 8 | 245 | - | - | 245 | - | 269 |
| 20 | 41 | 30 | 2 | - | 3 | 11 | 28 | 1 | 6 | 21 | 1 | 70 |
| 21 | 56 | 43 | 2 | - | 3 | 13 | 17 | - | 2 | 15 | - | 73 |
| 22 | 54 | 48 | 1 | - | 1 | 6 | 28 | 1 | 8 | 19 | 1 | 83 |
| 23 | 47 | 39 | - | - | 7 | 8 | 23 | 2 | 10 | 11 | 2 | 72 |
| 24 | 72 | 63 | 4 | - | 7 | 9 | 26 | - | 14 | 12 | - | 98 |
| 20 - 24 | 270 | 223 | 9 | - | 21 | 47 | 122 | 4 | 40 | 78 | 4 | 396 |
| 25 | 60 | 54 | - | - | 6 | 6 | 16 | - | 6 | 10 | 1 | 77 |
| 26 | 67 | 61 | 1 | - | 13 | 6 | 19 | 1 | 17 | 1 | - | 86 |
| 27 | 54 | 49 | - | - | 6 | 5 | 18 | - | 15 | 3 | - | 72 |
| 28 | 52 | 47 | - | - | 8 | 5 | 23 | 1 | 17 | 5 | - | 75 |
| 29 | 50 | 41 | - | - | 2 | 9 | 16 | 1 | 13 | 2 | - | 66 |
| 25 - 29 | 283 | 252 | 1 | - | 35 | 31 | 92 | 3 | 68 | 21 | 1 | 376 |
| 30 | 54 | 45 | 1 | - | 5 | 9 | 14 | - | 12 | 2 | - | 68 |
| 31 | 63 | 53 | - | - | 2 | 10 | 6 | - | 5 | 1 | 1 | 70 |
| 32 | 48 | 40 | - | - | 4 | 8 | 9 | 1 | 6 | 2 | 1 | 58 |
| 33 | 55 | 53 | - | - | 1 | 2 | 11 | 2 | 9 | - | - | 66 |
| 34 | 58 | 55 | - | - | 1 | 3 | 9 | 1 | 5 | 3 | - | 67 |
| 30 - 34 | 278 | 246 | 1 | - | 13 | 32 | 49 | 4 | 37 | 8 | 2 | 329 |
| 35 | 58 | 50 | x | - | - | 8 | 6 | 4 | 1 | 1 | - | 64 |
| 36 | 42 | 41 | x | - | 1 | 1 | 6 | - | 4 | 2 | - | 48 |
| 37 | 64 | 58 | x | - | 1 | 6 | 4 | 2 | - | 2 | 1 | 69 |
| 38 | 52 | 45 | x | - | 3 | 7 | 4 | 2 | - | 2 | - | 56 |
| 39 | 57 | 55 | x | - | - | 2 | 3 | 3 | - | - | - | 60 |
| 35 - 39 | 273 | 249 | x | - | 5 | 24 | 23 | 11 | 5 | 7 | 1 | 297 |
| 40 | 46 | 43 | x | - | - | 3 | 2 | 1 | - | 1 | - | 48 |
| 41 | 62 | 55 | x | - | - | 7 | 4 | 4 | - | - | - | 66 |
| 42 | 56 | 52 | x | - | - | 4 | 1 | 1 | - | - | - | 57 |
| 43 | 59 | 56 | x | 1 | 1 | 3 | 2 | 2 | - | - | 1 | 62 |
| 44 | 71 | 64 | x | - | - | 7 | 3 | 3 | - | - | - | 74 |
| 40 - 44 | 294 | 270 | x | 1 | 1 | 24 | 12 | 11 | - | 1 | 1 | 307 |
| 45 | 58 | 55 | x | - | - | 3 | 4 | 3 | - | 1 | 2 | 64 |
| 46 | 54 | 52 | x | - | - | 2 | 4 | 4 | - | - | - | 58 |
| 47 | 67 | 62 | x | 1 | - | 5 | 5 | 4 | 1 | - | 1 | 73 |
| 48 | 63 | 54 | x | - | - | 9 | 4 | 1 | 1 | 2 | - | 67 |
| 49 | 78 | 75 | x | 2 | - | 3 | 6 | 5 | - | 1 | - | 84 |
| 45 - 49 | 320 | 298 | x | 3 | - | 22 | 23 | 17 | 2 | 4 | 3 | 346 |

2. Ženy

Tab. č. 151 Obyvatelstvo podle ekonomické aktivity, podle věku a podle pohlaví

Polička

| Věk | Osoby ekonomicky aktivní | | | | | | Osoby ekonomicky neaktivní | | | | Obyvatelstvo s nezjištěnou ekonomickou aktivitou | Obyvatelstvo úhrnem |
|-----------------|--------------------------|-------------------------|--------------------------|--------------------|---------------------------|--------------|----------------------------|----------------------|-----------------------------------|------------------------------|--|---------------------|
| | celkem | zaměstnané osoby celkem | v tom z toho | | | nezaměstnaní | celkem | v tom | | | | |
| | | | pracující studenti, učni | pracující důchodci | ženy na mateřské dovolené | | | nepracující důchodci | ostatní s vlastním zdrojem obživy | ostatní ekonomicky neaktivní | | |
| 50 | 62 | 56 | x | - | x | 6 | 6 | 4 | - | 2 | - | 68 |
| 51 | 63 | 58 | x | 1 | x | 5 | 8 | 7 | - | 1 | - | 71 |
| 52 | 70 | 62 | x | - | x | 8 | 7 | 7 | - | - | - | 77 |
| 53 | 55 | 49 | x | - | x | 6 | 14 | 13 | 1 | - | - | 69 |
| 54 | 27 | 25 | x | - | x | 2 | 27 | 25 | - | 2 | 2 | 56 |
| 50 - 54 | 277 | 250 | x | 1 | x | 27 | 62 | 56 | 1 | 5 | 2 | 341 |
| 55 | 17 | 16 | x | 2 | x | 1 | 40 | 39 | - | 1 | - | 57 |
| 56 | 20 | 20 | x | 8 | x | - | 50 | 50 | - | - | - | 70 |
| 57 | 9 | 9 | x | 6 | x | - | 44 | 44 | - | - | - | 53 |
| 58 | 11 | 11 | x | 10 | x | - | 47 | 47 | - | - | 1 | 59 |
| 59 | 6 | 6 | x | 6 | x | - | 46 | 46 | - | - | - | 52 |
| 55 - 59 | 63 | 62 | x | 32 | x | 1 | 227 | 226 | - | 1 | 1 | 291 |
| 60 | 9 | 9 | x | 9 | x | - | 37 | 37 | - | - | - | 46 |
| 61 | 11 | 11 | x | 11 | x | - | 35 | 35 | - | - | 1 | 47 |
| 62 | 2 | 2 | x | 2 | x | - | 34 | 34 | - | - | - | 36 |
| 63 | 4 | 4 | x | 4 | x | - | 40 | 40 | - | - | - | 44 |
| 64 | 6 | 6 | x | 6 | x | - | 36 | 36 | - | - | - | 42 |
| 60 - 64 | 32 | 32 | x | 32 | x | - | 182 | 182 | - | - | 1 | 215 |
| 65 | 1 | 1 | x | 1 | x | - | 34 | 34 | - | - | - | 35 |
| 66 | 2 | 2 | x | 2 | x | - | 39 | 39 | - | - | - | 41 |
| 67 | 2 | 2 | x | 2 | x | - | 55 | 55 | - | - | - | 57 |
| 68 | 3 | 3 | x | 3 | x | - | 40 | 40 | - | - | - | 43 |
| 69 | 1 | 1 | x | 1 | x | - | 38 | 38 | - | - | - | 39 |
| 65 - 69 | 9 | 9 | x | 9 | x | - | 206 | 206 | - | - | - | 215 |
| 70 | 1 | 1 | x | 1 | x | - | 43 | 43 | - | - | - | 44 |
| 71 | 1 | 1 | x | 1 | x | - | 44 | 44 | - | - | - | 45 |
| 72 | 2 | 2 | x | 2 | x | - | 36 | 36 | - | - | - | 38 |
| 73 | - | - | x | - | x | - | 44 | 44 | - | - | - | 44 |
| 74 | - | - | x | - | x | - | 34 | 34 | - | - | - | 34 |
| 70 - 74 | 4 | 4 | x | 4 | x | - | 201 | 201 | - | - | - | 205 |
| 75 - 79 | - | - | x | - | x | - | 166 | 166 | - | - | - | 166 |
| 80 - 84 | - | - | x | - | x | - | 71 | 71 | - | - | - | 71 |
| 85 - 89 | - | - | x | - | x | - | 50 | 50 | - | - | - | 50 |
| 90 - 94 | - | - | x | - | x | - | 14 | 14 | - | - | - | 14 |
| 95+ | - | - | x | - | x | - | 2 | 2 | - | - | - | 2 |
| nezjištěno | - | - | - | - | - | - | 1 | 1 | - | - | - | 1 |
| Úhrn | 2127 | 1911 | 12 | 82 | 75 | 216 | 2511 | 1225 | 153 | 1133 | 16 | 4654 |
| z toho ve věku: | | | | | | | | | | | | |
| 15 - 64 | 2114 | 1898 | 12 | 69 | 75 | 216 | 1037 | 514 | 153 | 370 | 16 | 3167 |
| 65+ | 13 | 13 | x | 13 | x | - | 710 | 710 | - | - | - | 723 |

3. Muži a ženy úhrnem

Tab. č. 151 Obyvatelstvo podle ekonomické aktivity, podle věku a podle pohlaví

Polička

| Věk | Osoby ekonomicky aktivní | | | | | | | Osoby ekonomicky neaktivní | | | | Obyvatelstvo s nezjištěnou ekonomickou aktivitou | Obyvatelstvo úhrnem |
|---------|--------------------------|-------------------------|--------------------------|--------------------|---------------------------|----------------------|--------------|----------------------------|-----------------------------------|------------------------------|------|--|---------------------|
| | celkem | zaměstnané osoby celkem | v tom z toho | | | | nezaměstnaní | celkem | v tom | | | | |
| | | | pracující studenti, učni | pracující důchodci | ženy na mateřské dovolené | nepracující důchodci | | | ostatní s vlastním zdrojem obživy | ostatní ekonomicky neaktivní | | | |
| 0 - 14 | x | x | x | x | x | x | x | 1629 | x | x | 1629 | x | 1629 |
| 15 | - | - | - | - | - | - | - | 110 | - | - | 110 | - | 110 |
| 16 | 1 | - | - | - | - | - | 1 | 123 | - | - | 123 | 2 | 126 |
| 17 | - | - | - | - | - | - | - | 122 | - | - | 122 | - | 122 |
| 18 | 14 | 7 | 2 | - | - | - | 7 | 104 | - | - | 104 | - | 118 |
| 19 | 49 | 41 | 1 | - | - | - | 8 | 71 | - | - | 71 | 1 | 121 |
| 15 - 19 | 64 | 48 | 3 | - | - | - | 16 | 530 | - | - | 530 | 3 | 597 |
| 20 | 95 | 71 | 3 | - | - | 3 | 24 | 48 | 1 | 6 | 41 | 1 | 144 |
| 21 | 109 | 89 | 2 | - | - | 3 | 20 | 32 | 1 | 2 | 29 | 1 | 142 |
| 22 | 117 | 102 | 3 | - | - | 1 | 15 | 43 | 1 | 8 | 34 | 2 | 162 |
| 23 | 113 | 101 | 1 | - | - | 7 | 12 | 36 | 2 | 10 | 24 | 2 | 151 |
| 24 | 136 | 120 | 7 | - | - | 7 | 16 | 31 | 2 | 14 | 15 | 1 | 168 |
| 20 - 24 | 570 | 483 | 16 | - | - | 21 | 87 | 190 | 7 | 40 | 143 | 7 | 767 |
| 25 | 121 | 106 | - | - | - | 6 | 15 | 24 | 3 | 6 | 15 | 2 | 147 |
| 26 | 153 | 137 | 1 | - | - | 13 | 16 | 22 | 2 | 17 | 3 | - | 175 |
| 27 | 150 | 139 | - | - | - | 6 | 11 | 20 | 1 | 16 | 3 | 1 | 171 |
| 28 | 132 | 123 | - | - | - | 8 | 9 | 25 | 2 | 18 | 5 | - | 157 |
| 29 | 113 | 98 | - | - | - | 2 | 15 | 17 | 2 | 13 | 2 | 2 | 132 |
| 25 - 29 | 669 | 603 | 1 | - | - | 35 | 66 | 108 | 10 | 70 | 28 | 5 | 782 |
| 30 | 126 | 114 | 1 | - | - | 5 | 12 | 14 | - | 12 | 2 | 2 | 142 |
| 31 | 135 | 119 | - | 1 | - | 2 | 16 | 8 | 2 | 5 | 1 | 3 | 146 |
| 32 | 101 | 90 | 1 | 1 | - | 4 | 11 | 11 | 2 | 7 | 2 | 1 | 113 |
| 33 | 118 | 109 | - | - | - | 1 | 9 | 11 | 2 | 9 | - | - | 129 |
| 34 | 109 | 104 | - | - | - | 1 | 5 | 9 | 1 | 5 | 3 | 2 | 120 |
| 30 - 34 | 589 | 536 | 2 | 2 | - | 13 | 53 | 53 | 7 | 38 | 8 | 8 | 650 |
| 35 | 112 | 100 | x | - | - | - | 12 | 8 | 5 | 2 | 1 | 2 | 122 |
| 36 | 111 | 101 | x | - | - | 1 | 10 | 8 | 2 | 4 | 2 | 1 | 120 |
| 37 | 126 | 116 | x | - | - | 1 | 10 | 7 | 5 | - | 2 | 1 | 134 |
| 38 | 118 | 109 | x | - | - | 3 | 9 | 6 | 3 | 1 | 2 | - | 124 |
| 39 | 117 | 114 | x | - | - | - | 3 | 6 | 5 | 1 | - | - | 123 |
| 35 - 39 | 584 | 540 | x | - | - | 5 | 44 | 35 | 20 | 8 | 7 | 4 | 623 |
| 40 | 91 | 86 | x | - | - | - | 5 | 3 | 2 | - | 1 | - | 94 |
| 41 | 106 | 93 | x | - | - | - | 13 | 5 | 5 | - | - | - | 111 |
| 42 | 122 | 115 | x | - | - | - | 7 | 3 | 3 | - | - | 1 | 126 |
| 43 | 126 | 121 | x | 1 | - | 1 | 5 | 4 | 4 | - | - | 3 | 133 |
| 44 | 140 | 121 | x | 1 | - | - | 19 | 5 | 5 | - | - | 1 | 146 |
| 40 - 44 | 585 | 536 | x | 2 | - | 1 | 49 | 20 | 19 | - | 1 | 5 | 610 |
| 45 | 117 | 112 | x | - | - | - | 5 | 7 | 6 | - | 1 | 3 | 127 |
| 46 | 123 | 118 | x | - | - | - | 5 | 9 | 8 | 1 | - | 1 | 133 |
| 47 | 132 | 126 | x | 2 | - | - | 6 | 9 | 7 | 2 | - | 2 | 143 |
| 48 | 130 | 117 | x | - | - | - | 13 | 6 | 3 | 1 | 2 | 2 | 138 |
| 49 | 147 | 141 | x | 2 | - | - | 6 | 13 | 12 | - | 1 | - | 160 |
| 45 - 49 | 649 | 614 | x | 4 | - | - | 35 | 44 | 36 | 4 | 4 | 8 | 701 |

3. Muži a ženy úhrnem

Tab. č. 151 Obyvatelstvo podle ekonomické aktivity, podle věku a podle pohlaví

Polička

| Věk | Osoby ekonomicky aktivní | | | | | | Osoby ekonomicky neaktivní | | | | Obyvatelstvo s nezjištěnou ekonomickou aktivitou | Obyvatelstvo úhrnem |
|-----------------|--------------------------|-------------------------|--------------------------|--------------------|---------------------------|--------------|----------------------------|----------------------|-----------------------------------|------------------------------|--|---------------------|
| | celkem | zaměstnané osoby celkem | v tom z toho | | | nezaměstnaní | celkem | v tom | | | | |
| | | | pracující studenti, učni | pracující důchodci | ženy na mateřské dovolené | | | nepracující důchodci | ostatní s vlastním zdrojem obživy | ostatní ekonomicky neaktivní | | |
| 50 | 129 | 116 | x | - | x | 13 | 16 | 14 | - | 2 | 1 | 146 |
| 51 | 100 | 94 | x | 1 | x | 6 | 13 | 12 | - | 1 | - | 113 |
| 52 | 145 | 132 | x | - | x | 13 | 11 | 11 | - | - | - | 156 |
| 53 | 120 | 111 | x | 2 | x | 9 | 21 | 20 | 1 | - | 1 | 142 |
| 54 | 82 | 75 | x | 3 | x | 7 | 33 | 30 | 1 | 2 | 4 | 119 |
| 50 - 54 | 576 | 528 | x | 6 | x | 48 | 94 | 87 | 2 | 5 | 6 | 676 |
| 55 | 61 | 58 | x | 3 | x | 3 | 49 | 47 | 1 | 1 | - | 110 |
| 56 | 65 | 64 | x | 8 | x | 1 | 69 | 69 | - | - | - | 134 |
| 57 | 49 | 47 | x | 7 | x | 2 | 51 | 51 | - | - | - | 100 |
| 58 | 31 | 29 | x | 11 | x | 2 | 64 | 64 | - | - | 2 | 97 |
| 59 | 27 | 27 | x | 6 | x | - | 75 | 75 | - | - | - | 102 |
| 55 - 59 | 233 | 225 | x | 35 | x | 8 | 308 | 306 | 1 | 1 | 2 | 543 |
| 60 | 17 | 17 | x | 10 | x | - | 56 | 56 | - | - | - | 73 |
| 61 | 17 | 17 | x | 15 | x | - | 64 | 64 | - | - | 3 | 84 |
| 62 | 8 | 8 | x | 6 | x | - | 60 | 60 | - | - | - | 68 |
| 63 | 9 | 9 | x | 8 | x | - | 79 | 79 | - | - | - | 88 |
| 64 | 9 | 9 | x | 9 | x | - | 71 | 71 | - | - | - | 80 |
| 60 - 64 | 60 | 60 | x | 48 | x | - | 330 | 330 | - | - | 3 | 393 |
| 65 | 4 | 4 | x | 4 | x | - | 60 | 60 | - | - | - | 64 |
| 66 | 8 | 8 | x | 8 | x | - | 77 | 77 | - | - | - | 85 |
| 67 | 9 | 9 | x | 9 | x | - | 88 | 88 | - | - | - | 97 |
| 68 | 8 | 8 | x | 7 | x | - | 71 | 71 | - | - | - | 79 |
| 69 | 3 | 3 | x | 3 | x | - | 68 | 68 | - | - | - | 71 |
| 65 - 69 | 32 | 32 | x | 31 | x | - | 364 | 364 | - | - | - | 396 |
| 70 | 2 | 2 | x | 2 | x | - | 62 | 62 | - | - | - | 64 |
| 71 | 2 | 2 | x | 2 | x | - | 68 | 68 | - | - | - | 70 |
| 72 | 3 | 3 | x | 3 | x | - | 69 | 69 | - | - | - | 72 |
| 73 | - | - | x | - | x | - | 80 | 80 | - | - | - | 80 |
| 74 | - | - | x | - | x | - | 58 | 58 | - | - | - | 58 |
| 70 - 74 | 7 | 7 | x | 7 | x | - | 337 | 337 | - | - | - | 344 |
| 75 - 79 | - | - | x | - | x | - | 281 | 281 | - | - | - | 281 |
| 80 - 84 | - | - | x | - | x | - | 104 | 104 | - | - | - | 104 |
| 85 - 89 | - | - | x | - | x | - | 68 | 68 | - | - | - | 68 |
| 90 - 94 | - | - | x | - | x | - | 18 | 18 | - | - | - | 18 |
| 95+ | - | - | x | - | x | - | 2 | 2 | - | - | - | 2 |
| nezjištěno | 1 | - | - | - | - | 1 | 1 | 1 | - | - | 1 | 3 |
| Úhrn | 4619 | 4212 | 22 | 135 | 75 | 407 | 4516 | 1997 | 163 | 2356 | 52 | 9187 |
| z toho ve věku: | | | | | | | | | | | | |
| 15 - 64 | 4579 | 4173 | 22 | 97 | 75 | 406 | 1712 | 822 | 163 | 727 | 51 | 6342 |
| 65+ | 39 | 39 | x | 38 | x | - | 1174 | 1174 | - | - | - | 1213 |

Tab. č. 152 Obyvatelstvo podle národnosti a podle pohlaví a věku

Polička

| Pohlaví, věk | Národnost | | | | | | | | | | |
|-----------------|-----------|----------|---------|-----------|--------|---------|--------|----------|------------|-------|----------|
| | česká | moravská | slezská | slovenská | polská | německá | romská | maďarská | ukrajinská | ruská | rusínská |
| Muži | | | | | | | | | | | |
| 0 - 4 | 227 | 1 | - | - | - | - | - | - | - | - | - |
| 5 - 9 | 294 | - | - | 2 | - | 1 | - | 3 | - | - | - |
| 10 - 14 | 324 | - | - | - | - | - | 1 | - | - | - | - |
| 15 - 19 | 321 | - | - | 3 | - | - | - | - | 1 | - | - |
| 20 - 24 | 362 | 1 | - | 1 | - | 1 | - | - | 1 | - | - |
| 25 - 29 | 390 | 1 | - | 1 | - | - | 1 | - | 2 | - | - |
| 30 - 34 | 308 | 1 | - | 1 | - | - | - | - | 2 | - | - |
| 35 - 39 | 315 | 2 | - | - | - | 1 | 1 | - | - | - | 1 |
| 40 - 44 | 288 | 2 | - | 4 | - | 2 | - | - | - | - | - |
| 45 - 49 | 344 | - | - | 4 | - | 1 | - | - | 2 | - | - |
| 50 - 54 | 319 | 2 | - | 5 | - | 1 | - | - | - | - | - |
| 55 - 59 | 239 | 2 | - | 4 | - | 1 | 1 | - | 1 | - | - |
| 60 - 64 | 168 | 2 | - | 2 | - | - | - | - | - | - | - |
| 65 - 69 | 176 | - | - | 1 | - | - | - | - | - | - | - |
| 70 - 74 | 132 | - | - | 4 | - | 2 | - | - | - | - | - |
| 75 - 79 | 114 | - | - | - | - | - | - | - | - | - | - |
| 80+ | 54 | - | - | - | - | - | - | - | - | - | - |
| nezjištěno | 1 | - | - | - | - | - | - | - | - | - | - |
| celkem | 4376 | 14 | - | 32 | - | 10 | 4 | 3 | 9 | - | 1 |
| % | 96,5 | 0,3 | - | 0,7 | - | 0,2 | 0,1 | 0,1 | 0,2 | - | 0,0 |
| Ženy | | | | | | | | | | | |
| 0 - 4 | 195 | - | - | - | - | - | - | - | - | - | - |
| 5 - 9 | 275 | 2 | - | 1 | - | - | - | - | - | - | - |
| 10 - 14 | 274 | 2 | - | 1 | - | - | - | - | - | - | - |
| 15 - 19 | 262 | - | - | 1 | - | - | - | - | - | - | 1 |
| 20 - 24 | 388 | - | - | 1 | - | - | 1 | - | - | - | - |
| 25 - 29 | 365 | - | - | 2 | - | - | - | 1 | 1 | - | - |
| 30 - 34 | 321 | 1 | - | 2 | - | - | 1 | - | - | - | - |
| 35 - 39 | 288 | 1 | - | 4 | 1 | - | - | - | - | - | - |
| 40 - 44 | 303 | - | - | - | - | 1 | - | - | - | - | - |
| 45 - 49 | 334 | - | - | 5 | 1 | - | - | - | - | - | - |
| 50 - 54 | 328 | - | - | 5 | - | - | - | - | - | - | - |
| 55 - 59 | 282 | - | - | 3 | - | - | 1 | - | - | - | - |
| 60 - 64 | 211 | - | - | 1 | - | 1 | - | - | - | 1 | - |
| 65 - 69 | 205 | 1 | - | 1 | - | 2 | - | 1 | - | - | - |
| 70 - 74 | 200 | - | - | 2 | - | - | - | - | - | - | 1 |
| 75 - 79 | 163 | - | - | - | - | - | - | - | - | - | - |
| 80+ | 134 | - | - | - | - | - | - | - | - | - | - |
| nezjištěno | 1 | - | - | - | - | - | - | - | - | - | - |
| celkem | 4529 | 7 | - | 29 | 2 | 4 | 3 | 2 | 1 | 1 | 2 |
| % | 97,3 | 0,2 | - | 0,6 | 0,0 | 0,1 | 0,1 | 0,0 | 0,0 | 0,0 | 0,0 |

Tab. č. 152 Obyvatelstvo podle národnosti a podle pohlaví a věku

Polička

| Pohlaví, věk | Národnost | | | | | | | | | | Obyvatelstvo celkem | |
|-----------------|-----------|----------|-------|------------|----------|------------|--------|------|-------|------------|------------------------|-------|
| | bulharská | rumunská | řecká | vietnamská | albánská | chorvatská | srbská | jiná | dvojí | nezjištěno | | |
| Muži | | | | | | | | | | | | |
| 0 - 4 | - | - | - | - | - | - | - | - | - | - | 5 | 233 |
| 5 - 9 | - | - | - | - | 1 | - | - | - | - | - | 3 | 304 |
| 10 - 14 | - | - | - | - | - | - | - | - | - | - | 4 | 329 |
| 15 - 19 | - | - | - | - | - | - | - | - | - | - | 3 | 328 |
| 20 - 24 | - | - | - | - | 1 | - | - | - | 1 | - | 3 | 371 |
| 25 - 29 | - | - | - | - | - | - | - | - | - | 1 | 10 | 406 |
| 30 - 34 | - | - | - | - | - | - | - | - | - | - | 9 | 321 |
| 35 - 39 | - | - | - | - | 1 | - | - | - | - | 1 | 4 | 326 |
| 40 - 44 | - | - | - | - | 2 | - | - | - | - | - | 5 | 303 |
| 45 - 49 | - | - | - | - | - | - | - | - | - | - | 4 | 355 |
| 50 - 54 | - | - | - | - | - | - | - | - | - | - | 8 | 335 |
| 55 - 59 | - | - | - | - | - | - | - | - | - | - | 4 | 252 |
| 60 - 64 | - | - | - | - | - | - | - | - | - | - | 6 | 178 |
| 65 - 69 | - | - | 1 | - | - | - | - | 2 | 1 | - | - | 181 |
| 70 - 74 | - | - | - | - | - | - | - | - | - | 1 | 1 | 139 |
| 75 - 79 | - | - | - | - | - | - | - | 1 | - | - | - | 115 |
| 80+ | - | - | - | - | - | - | - | - | - | - | 1 | 55 |
| nezjištěno | - | - | - | - | - | - | - | - | - | - | 1 | 2 |
| celkem | - | - | 1 | 5 | - | - | - | 4 | 3 | 71 | 71 | 4533 |
| % | - | - | 0,0 | 0,1 | - | - | - | 0,1 | 0,1 | 1,6 | 1,6 | 100,0 |
| Ženy | | | | | | | | | | | | |
| 0 - 4 | - | - | - | 1 | - | - | - | - | - | - | 3 | 199 |
| 5 - 9 | - | - | - | - | - | - | - | - | - | - | 9 | 287 |
| 10 - 14 | - | - | - | - | - | - | - | - | - | - | - | 277 |
| 15 - 19 | - | - | - | - | - | - | - | - | - | - | 5 | 269 |
| 20 - 24 | - | - | - | - | - | - | - | 1 | - | - | 5 | 396 |
| 25 - 29 | - | - | - | - | - | - | - | - | - | - | 7 | 376 |
| 30 - 34 | - | - | - | 2 | - | - | - | - | 1 | - | 1 | 329 |
| 35 - 39 | - | - | - | - | - | - | - | - | - | - | 3 | 297 |
| 40 - 44 | - | - | - | - | - | - | - | - | - | - | 3 | 307 |
| 45 - 49 | - | - | - | - | - | - | - | - | - | - | 6 | 346 |
| 50 - 54 | - | - | - | - | - | - | - | - | 1 | - | 7 | 341 |
| 55 - 59 | - | - | - | - | - | - | - | - | - | - | 5 | 291 |
| 60 - 64 | - | - | - | - | - | - | - | - | - | - | 1 | 215 |
| 65 - 69 | - | - | - | - | - | - | - | - | - | - | 5 | 215 |
| 70 - 74 | - | - | - | - | - | - | - | - | - | - | 2 | 205 |
| 75 - 79 | - | - | - | - | - | - | - | - | - | - | 3 | 166 |
| 80+ | - | - | - | - | - | - | - | - | - | - | 3 | 137 |
| nezjištěno | - | - | - | - | - | - | - | - | - | - | - | 1 |
| celkem | - | - | - | 3 | - | - | - | 1 | 2 | 68 | 68 | 4654 |
| % | - | - | - | 0,1 | - | - | - | 0,0 | 0,0 | 1,5 | 1,5 | 100,0 |

Tab. č. 152 Obyvatelstvo podle národnosti a podle pohlaví a věku

Polička

| Pohlaví, věk | Národnost | | | | | | | | | | | |
|---------------------------------|-----------|----------|---------|-----------|--------|---------|--------|----------|------------|-------|----------|------|
| | česká | moravská | slezská | slovenská | polská | německá | romská | maďarská | ukrajinská | ruská | rusínská | |
| Úhrn | | | | | | | | | | | | |
| 0 - 4 | 422 | 1 | - | - | - | - | - | - | - | - | - | - |
| 5 - 9 | 569 | 2 | - | 3 | - | 1 | - | 3 | - | - | - | - |
| 10 - 14 | 598 | 2 | - | 1 | - | - | 1 | - | - | - | - | - |
| 15 - 19 | 583 | - | - | 4 | - | - | - | - | 1 | - | - | 1 |
| 20 - 24 | 750 | 1 | - | 2 | - | 1 | 1 | - | 1 | - | - | - |
| 25 - 29 | 755 | 1 | - | 3 | - | - | 1 | 1 | 3 | - | - | - |
| 30 - 34 | 629 | 2 | - | 3 | - | - | 1 | - | 2 | - | - | - |
| 35 - 39 | 603 | 3 | - | 4 | 1 | 1 | 1 | - | - | - | - | 1 |
| 40 - 44 | 591 | 2 | - | 4 | - | 3 | - | - | - | - | - | - |
| 45 - 49 | 678 | - | - | 9 | 1 | 1 | - | - | 2 | - | - | - |
| 50 - 54 | 647 | 2 | - | 10 | - | 1 | - | - | - | - | - | - |
| 55 - 59 | 521 | 2 | - | 7 | - | 1 | 2 | - | 1 | - | - | - |
| 60 - 64 | 379 | 2 | - | 3 | - | 1 | - | - | - | 1 | - | - |
| 65 - 69 | 381 | 1 | - | 2 | - | 2 | - | 1 | - | - | - | - |
| 70 - 74 | 332 | - | - | 6 | - | 2 | - | - | - | - | - | 1 |
| 75 - 79 | 277 | - | - | - | - | - | - | - | - | - | - | - |
| 80+ | 188 | - | - | - | - | - | - | - | - | - | - | - |
| nezjištěno | 2 | - | - | - | - | - | - | - | - | - | - | - |
| celkem | 8905 | 21 | - | 61 | 2 | 14 | 7 | 5 | 10 | 1 | - | 3 |
| % | 96,9 | 0,2 | - | 0,7 | 0,0 | 0,2 | 0,1 | 0,1 | 0,1 | 0,0 | - | 0,0 |
| Z 1000 obyvatel dané národnosti | | | | | | | | | | | | |
| 0 - 4 | 47 | 48 | X | - | - | - | - | - | - | - | - | - |
| 5 - 9 | 64 | 95 | X | 49 | - | 71 | - | 600 | - | - | - | - |
| 10 - 14 | 67 | 95 | X | 16 | - | - | 143 | - | - | - | - | - |
| 15 - 19 | 65 | - | X | 66 | - | - | - | - | 100 | - | - | 333 |
| 20 - 24 | 84 | 48 | X | 33 | - | 71 | 143 | - | 100 | - | - | - |
| 25 - 29 | 85 | 48 | X | 49 | - | - | 143 | 200 | 300 | - | - | - |
| 30 - 34 | 71 | 95 | X | 49 | - | - | 143 | - | 200 | - | - | - |
| 35 - 39 | 68 | 143 | X | 66 | 500 | 71 | 143 | - | - | - | - | 333 |
| 40 - 44 | 66 | 95 | X | 66 | - | 214 | - | - | - | - | - | - |
| 45 - 49 | 76 | - | X | 148 | 500 | 71 | - | - | 200 | - | - | - |
| 50 - 54 | 73 | 95 | X | 164 | - | 71 | - | - | - | - | - | - |
| 55 - 59 | 59 | 95 | X | 115 | - | 71 | 286 | - | 100 | - | - | - |
| 60 - 64 | 43 | 95 | X | 49 | - | 71 | - | - | - | 1000 | - | - |
| 65 - 69 | 43 | 48 | X | 33 | - | 143 | - | 200 | - | - | - | - |
| 70 - 74 | 37 | - | X | 98 | - | 143 | - | - | - | - | - | 333 |
| 75 - 79 | 31 | - | X | - | - | - | - | - | - | - | - | - |
| 80+ | 21 | - | X | - | - | - | - | - | - | - | - | - |
| nezjištěno | 0 | - | X | - | - | - | - | - | - | - | - | - |
| celkem | 1000 | 1000 | X | 1000 | 1000 | 1000 | 1000 | 1000 | 1000 | 1000 | 1000 | 1000 |

Tab. č. 152 Obyvatelstvo podle národnosti a podle pohlaví a věku

Polička

| Pohlaví, věk | Národnost | | | | | | | | | | Obyvatelstvo celkem | |
|---------------------------------|-----------|----------|-------|------------|----------|------------|--------|------|-------|------------|------------------------|-----|
| | bulharská | rumunská | řecká | vietnamská | albánská | chorvatská | srbská | jiná | dvojí | nezjištěno | | |
| Úhrn | | | | | | | | | | | | |
| 0 - 4 | - | - | - | 1 | - | - | - | - | - | - | 8 | 432 |
| 5 - 9 | - | - | - | 1 | - | - | - | - | - | - | 12 | 591 |
| 10 - 14 | - | - | - | - | - | - | - | - | - | - | 4 | 606 |
| 15 - 19 | - | - | - | - | - | - | - | - | - | - | 8 | 597 |
| 20 - 24 | - | - | - | 1 | - | - | - | 2 | - | - | 8 | 767 |
| 25 - 29 | - | - | - | - | - | - | - | - | 1 | - | 17 | 782 |
| 30 - 34 | - | - | - | 2 | - | - | - | - | 1 | - | 10 | 650 |
| 35 - 39 | - | - | - | 1 | - | - | - | - | 1 | - | 7 | 623 |
| 40 - 44 | - | - | - | 2 | - | - | - | - | - | - | 8 | 610 |
| 45 - 49 | - | - | - | - | - | - | - | - | - | - | 10 | 701 |
| 50 - 54 | - | - | - | - | - | - | - | - | 1 | - | 15 | 676 |
| 55 - 59 | - | - | - | - | - | - | - | - | - | - | 9 | 543 |
| 60 - 64 | - | - | - | - | - | - | - | - | - | - | 7 | 393 |
| 65 - 69 | - | - | 1 | - | - | - | - | 2 | 1 | - | 5 | 396 |
| 70 - 74 | - | - | - | - | - | - | - | - | - | - | 3 | 344 |
| 75 - 79 | - | - | - | - | - | - | - | 1 | - | - | 3 | 281 |
| 80+ | - | - | - | - | - | - | - | - | - | - | 4 | 192 |
| nezjištěno | - | - | - | - | - | - | - | - | - | - | 1 | 3 |
| celkem | - | - | 1 | 8 | - | - | - | 5 | 5 | 139 | 9187 | |
| % | - | - | 0,0 | 0,1 | - | - | - | 0,1 | 0,1 | 1,5 | 100,0 | |
| Z 1000 obyvatel dané národnosti | | | | | | | | | | | | |
| 0 - 4 | X | X | - | 125 | X | X | X | - | - | 58 | 47 | |
| 5 - 9 | X | X | - | 125 | X | X | X | - | - | 86 | 64 | |
| 10 - 14 | X | X | - | - | X | X | X | - | - | 29 | 66 | |
| 15 - 19 | X | X | - | - | X | X | X | - | - | 58 | 65 | |
| 20 - 24 | X | X | - | 125 | X | X | X | 400 | - | 58 | 83 | |
| 25 - 29 | X | X | - | - | X | X | X | - | 200 | 122 | 85 | |
| 30 - 34 | X | X | - | 250 | X | X | X | - | 200 | 72 | 71 | |
| 35 - 39 | X | X | - | 125 | X | X | X | - | 200 | 50 | 68 | |
| 40 - 44 | X | X | - | 250 | X | X | X | - | - | 58 | 66 | |
| 45 - 49 | X | X | - | - | X | X | X | - | - | 72 | 76 | |
| 50 - 54 | X | X | - | - | X | X | X | - | 200 | 108 | 74 | |
| 55 - 59 | X | X | - | - | X | X | X | - | - | 65 | 59 | |
| 60 - 64 | X | X | - | - | X | X | X | - | - | 50 | 43 | |
| 65 - 69 | X | X | 1000 | - | X | X | X | 400 | 200 | 36 | 43 | |
| 70 - 74 | X | X | - | - | X | X | X | - | - | 22 | 37 | |
| 75 - 79 | X | X | - | - | X | X | X | 200 | - | 22 | 31 | |
| 80+ | X | X | - | - | X | X | X | - | - | 29 | 21 | |
| nezjištěno | X | X | - | - | X | X | X | - | - | 7 | 0 | |
| celkem | X | X | 1000 | 1000 | X | X | X | 1000 | 1000 | 1000 | 1000 | |

Tab. č. 153 Obyvatelstvo podle národnosti a podle mateřského jazyka a pohlaví

Polička

| Mateřský jazyk, pohlaví | Národnost | | | | | | | | | | | | | Obyvatelstvo celkem |
|----------------------------|-----------|----------|---------|-----------|--------|---------|--------|----------|------------|-------|------------|---------|------------|------------------------|
| | česká | moravská | slezská | slovenská | polská | německá | romská | maďarská | ukrajinská | ruská | vietnamská | ostatní | nezjištěno | |
| Český | | | | | | | | | | | | | | |
| muži | 4357 | 13 | - | 2 | - | 4 | 3 | - | 1 | - | - | 4 | 55 | 4439 |
| ženy | 4503 | 7 | - | 6 | - | - | 1 | - | - | - | - | 2 | 54 | 4573 |
| celkem | 8860 | 20 | - | 8 | - | 4 | 4 | - | 1 | - | - | 6 | 109 | 9012 |
| Slovenský | | | | | | | | | | | | | | |
| muži | 7 | - | - | 30 | - | - | - | - | - | - | - | - | 1 | 38 |
| ženy | 10 | - | - | 23 | - | - | - | - | - | - | - | 1 | - | 34 |
| celkem | 17 | - | - | 53 | - | - | - | - | - | - | - | 1 | 1 | 72 |
| Romský | | | | | | | | | | | | | | |
| muži | 3 | - | - | - | - | - | 1 | - | - | - | - | - | - | 4 |
| ženy | 3 | - | - | - | - | - | 2 | - | - | - | - | - | - | 5 |
| celkem | 6 | - | - | - | - | - | 3 | - | - | - | - | - | - | 9 |
| Polský | | | | | | | | | | | | | | |
| muži | 1 | - | - | - | - | - | - | - | - | - | - | - | - | 1 |
| ženy | - | - | - | - | 2 | - | - | - | - | - | - | - | - | 2 |
| celkem | 1 | - | - | - | 2 | - | - | - | - | - | - | - | - | 3 |
| Německý | | | | | | | | | | | | | | |
| muži | 1 | - | - | - | - | 6 | - | - | - | - | - | - | - | 7 |
| ženy | 5 | - | - | - | - | 4 | - | - | - | - | - | - | 1 | 10 |
| celkem | 6 | - | - | - | - | 10 | - | - | - | - | - | - | 1 | 17 |
| Anglický | | | | | | | | | | | | | | |
| muži | - | - | - | - | - | - | - | - | - | - | - | - | - | - |
| ženy | - | - | - | - | - | - | - | - | - | - | - | - | - | - |
| celkem | - | - | - | - | - | - | - | - | - | - | - | - | - | - |
| Ruský | | | | | | | | | | | | | | |
| muži | - | - | - | - | - | - | - | - | - | - | - | - | - | - |
| ženy | - | - | - | - | - | - | - | - | - | 1 | - | - | - | 1 |
| celkem | - | - | - | - | - | - | - | - | - | 1 | - | - | - | 1 |
| Ostatní | | | | | | | | | | | | | | |
| muži | - | 1 | - | - | - | - | - | 3 | 8 | - | 5 | 5 | - | 22 |
| ženy | - | - | - | - | - | - | - | 2 | 1 | - | 3 | 2 | - | 8 |
| celkem | - | 1 | - | - | - | - | - | 5 | 9 | - | 8 | 7 | - | 30 |
| Nezjištěno | | | | | | | | | | | | | | |
| muži | 7 | - | - | - | - | - | - | - | - | - | - | - | 15 | 22 |
| ženy | 8 | - | - | - | - | - | - | - | - | - | - | - | 13 | 21 |
| celkem | 15 | - | - | - | - | - | - | - | - | - | - | - | 28 | 43 |
| Úhrnem | | | | | | | | | | | | | | |
| muži | 4376 | 14 | - | 32 | - | 10 | 4 | 3 | 9 | - | 5 | 9 | 71 | 4533 |
| ženy | 4529 | 7 | - | 29 | 2 | 4 | 3 | 2 | 1 | 1 | 3 | 5 | 68 | 4654 |
| celkem | 8905 | 21 | - | 61 | 2 | 14 | 7 | 5 | 10 | 1 | 8 | 14 | 139 | 9187 |

1. Muži

Tab. č. 154 Obyvatelstvo podle národnosti, podle nejvyššího ukončeného vzdělání, ekonomické aktivity, postavení v zaměstnání, odvětví ekonomické činnosti, druhého zaměstnání a podle pohlaví

Polička

| Nejvyšší ukončené vzdělání, ekonomická aktivita, postavení v zaměstnání, odvětví ekonomické činnosti, druhé zaměstnání | Národnost | | | | | | | | | | |
|--|-----------|----------|---------|-----------|--------|---------|--------|----------|------------|-------|----------|
| | česká | moravská | slezská | slovenská | polská | německá | romská | maďarská | ukrajinská | ruská | rusínská |
| A. Nejvyšší ukončené vzdělání | | | | | | | | | | | |
| bez vzdělání | 6 | - | - | - | - | - | - | - | - | - | - |
| neukončené základní vzdělání | 5 | - | - | - | - | - | - | - | - | - | - |
| základní vzdělání | 549 | - | - | 9 | - | - | 1 | - | - | - | - |
| vyučení bez maturity | 926 | 1 | - | 8 | - | 3 | 1 | - | 1 | - | - |
| střední odborné bez maturity | 779 | 3 | - | 5 | - | 4 | 1 | - | - | - | - |
| učební obory s maturitou | 71 | - | - | - | - | - | - | - | - | - | - |
| úplné střední všeobecné s maturitou | 138 | - | - | - | - | - | - | - | - | - | - |
| úplné střední odborné s maturitou | 630 | 4 | - | 2 | - | 1 | - | - | - | - | - |
| nástavbové studium | 73 | - | - | - | - | - | - | - | - | - | - |
| vyšší odborné vzdělání | 40 | 1 | - | - | - | - | - | - | - | - | - |
| vysokoškolské bakalářské | 21 | 1 | - | - | - | - | - | - | - | - | - |
| vysokoškolské | 270 | 3 | - | 6 | - | 1 | - | - | - | - | 1 |
| vědecká příprava | 4 | - | - | - | - | - | - | - | - | - | - |
| nezjištěno | 19 | - | - | - | - | - | - | - | 8 | - | - |
| děti do 15 let | 845 | 1 | - | 2 | - | 1 | 1 | 3 | - | - | - |
| obyvatelstvo úhrnem | 4376 | 14 | - | 32 | - | 10 | 4 | 3 | 9 | - | 1 |
| B. Ekonomická aktivita | | | | | | | | | | | |
| ekonomicky aktivní osoby | 2413 | 10 | - | 19 | - | 7 | 2 | - | 1 | - | 1 |
| v tom: | | | | | | | | | | | |
| zaměstnané osoby, zaměstnavatelé, sam. činní | 2168 | 9 | - | 18 | - | 6 | 1 | - | - | - | 1 |
| pracující důchodci | 52 | - | - | 1 | - | - | - | - | - | - | - |
| pracující studenti a učni | 9 | - | - | - | - | - | - | - | - | - | - |
| ženy na mateřské dovolené | - | - | - | - | - | - | - | - | - | - | - |
| nezaměstnaní | 184 | 1 | - | - | - | 1 | 1 | - | 1 | - | - |
| ekonomicky neaktivní osoby | 1948 | 4 | - | 13 | - | 3 | 2 | 3 | - | - | - |
| v tom: | | | | | | | | | | | |
| nepracující důchodci | 745 | 2 | - | 8 | - | 2 | 1 | - | - | - | - |
| ostatní s vlastním zdrojem obživy | 10 | - | - | - | - | - | - | - | - | - | - |
| žáci, studenti, učni | 893 | 1 | - | 3 | - | - | 1 | 1 | - | - | - |
| ostatní závislé osoby | 300 | 1 | - | 2 | - | 1 | - | 2 | - | - | - |
| osoby s nezj. ek. aktivitou | 15 | - | - | - | - | - | - | - | 8 | - | - |
| obyvatelstvo úhrnem | 4376 | 14 | - | 32 | - | 10 | 4 | 3 | 9 | - | 1 |

1. Muži

Tab. č. 154 Obyvatelstvo podle národnosti, podle nejvyššího ukončeného vzdělání, ekonomické aktivity, postavení v zaměstnání, odvětví ekonomické činnosti, druhého zaměstnání a podle pohlaví

Polička

| Nejvyšší ukončené vzdělání, ekonomická aktivita, postavení v zaměstnání, odvětví ekonomické činnosti, druhé zaměstnání | Národnost | | | | | | | | | | Obyvatelstvo celkem |
|--|-----------|----------|-------|------------|----------|------------|--------|------|-------|------------|------------------------|
| | bulharská | rumunská | řecká | vietnamská | albánská | chorvatská | srbská | jiná | dvoji | nezjištěno | |
| A. Nejvyšší ukončené vzdělání | | | | | | | | | | | |
| bez vzdělání | - | - | - | - | - | - | - | - | - | - | 6 |
| neukončené základní vzdělání | - | - | - | - | - | - | - | - | - | - | 5 |
| základní vzdělání | - | - | - | 2 | - | - | - | - | - | 7 | 568 |
| vyučení bez maturity | - | - | - | 1 | - | - | - | - | 1 | 11 | 953 |
| střední odborné bez maturity | - | - | - | 1 | - | - | - | - | 1 | 13 | 807 |
| učební obory s maturitou | - | - | - | - | - | - | - | 1 | - | - | 72 |
| úplné střední všeobecné s maturitou | - | - | 1 | - | - | - | - | 1 | - | 1 | 141 |
| úplné střední odborné s maturitou | - | - | - | - | - | - | - | 1 | - | 8 | 646 |
| nástavbové studium | - | - | - | - | - | - | - | - | - | 3 | 76 |
| vyšší odborné vzdělání | - | - | - | - | - | - | - | 1 | - | - | 42 |
| vysokoškolské bakalářské | - | - | - | - | - | - | - | - | 1 | - | 23 |
| vysokoškolské | - | - | - | - | - | - | - | - | - | 3 | 284 |
| vědecká příprava | - | - | - | - | - | - | - | - | - | - | 4 |
| nezjištěno | - | - | - | - | - | - | - | - | - | 13 | 40 |
| děti do 15 let | - | - | - | 1 | - | - | - | - | - | 12 | 866 |
| obyvatelstvo úhrnem | - | - | 1 | 5 | - | - | - | 4 | 3 | 71 | 4533 |
| B. Ekonomická aktivita | | | | | | | | | | | |
| ekonomicky aktivní osoby | - | - | - | 4 | - | - | - | - | 2 | 33 | 2492 |
| v tom: | | | | | | | | | | | |
| zaměstnané osoby, zaměstnavatelé, sam. činní | - | - | - | 3 | - | - | - | - | 2 | 30 | 2238 |
| pracující důchodci | - | - | - | - | - | - | - | - | - | - | 53 |
| pracující studenti a učni | - | - | - | - | - | - | - | - | - | 1 | 10 |
| ženy na mateřské dovolené | - | - | - | - | - | - | - | - | - | - | - |
| nezaměstnaní | - | - | - | 1 | - | - | - | - | - | 2 | 191 |
| ekonomicky neaktivní osoby | - | - | 1 | 1 | - | - | - | 4 | 1 | 25 | 2005 |
| v tom: | | | | | | | | | | | |
| nepracující důchodci | - | - | 1 | - | - | - | - | 3 | 1 | 9 | 772 |
| ostatní s vlastním zdrojem obživy | - | - | - | - | - | - | - | - | - | - | 10 |
| žáci, studenti, učni | - | - | - | 1 | - | - | - | 1 | - | 10 | 911 |
| ostatní závislé osoby | - | - | - | - | - | - | - | - | - | 6 | 312 |
| osoby s nezj. ek. aktivitou | - | - | - | - | - | - | - | - | - | 13 | 36 |
| obyvatelstvo úhrnem | - | - | 1 | 5 | - | - | - | 4 | 3 | 71 | 4533 |

1. Muži

Tab. č. 154 Obyvatelstvo podle národnosti, podle nejvyššího ukončeného vzdělání, ekonomické aktivity, postavení v zaměstnání, odvětví ekonomické činnosti, druhého zaměstnání a podle pohlaví

Polička

| Nejvyšší ukončené vzdělání, ekonomická aktivita, postavení v zaměstnání, odvětví ekonomické činnosti, druhé zaměstnání | Národnost | | | | | | | | | | |
|--|-----------|----------|---------|-----------|--------|---------|--------|----------|------------|-------|----------|
| | česká | moravská | slezská | slovenská | polská | německá | romská | maďarská | ukrajinská | ruská | rusínská |
| C. Postavení v zaměstnání ekonomicky aktivních osob | | | | | | | | | | | |
| zaměstnavatelé | 114 | 1 | - | - | - | 1 | 1 | - | - | - | - |
| z toho: | | | | | | | | | | | |
| s 1 - 19 zaměstnanci | B | B | B | B | B | B | B | B | B | B | B |
| s 20 - 49 zaměstnanci | B | B | B | B | B | B | B | B | B | B | B |
| s 50 - 99 zaměstnanci | B | B | B | B | B | B | B | B | B | B | B |
| se 100 a více zaměstnanci | B | B | B | B | B | B | B | B | B | B | B |
| zaměstnanci v pracovním a služebním poměru | 1754 | 8 | - | 15 | - | 4 | - | - | 1 | - | 1 |
| ostatní zaměstnanci | 124 | - | - | 2 | - | - | - | - | - | - | - |
| samostatně činní | 314 | 1 | - | 1 | - | 1 | - | - | - | - | - |
| členové produkčních družstev | 8 | - | - | - | - | - | - | - | - | - | - |
| pomáhající rodinní příslušníci | 5 | - | - | - | - | - | - | - | - | - | - |
| nezjištěné postavení v zaměstnání | 94 | - | - | 1 | - | 1 | 1 | - | - | - | - |
| ekonomicky aktivní osoby úhrnem | 2413 | 10 | - | 19 | - | 7 | 2 | - | 1 | - | 1 |
| D. Odvětví ekonomické činnosti ekonomicky aktivních osob | | | | | | | | | | | |
| zemědělství, lesnictví, rybolov | 140 | - | - | - | - | 1 | - | - | - | - | - |
| průmysl | 1018 | 4 | - | 8 | - | 2 | - | - | - | - | - |
| stavebnictví | 307 | - | - | 3 | - | 1 | - | - | 1 | - | - |
| obchod, opravy motor. vozidel a spotř. zboží | 194 | - | - | 1 | - | 1 | - | - | - | - | - |
| pohostinství a ubytování | 50 | - | - | - | - | - | - | - | - | - | - |
| doprava, pošty a telekomunikace | 178 | 1 | - | 2 | - | - | - | - | - | - | - |
| peněžnictví a pojišťovnictví | 30 | - | - | - | - | - | - | - | - | - | - |
| činnosti v oblasti nemovitostí, služby pro podniky | 55 | 1 | - | - | - | - | - | - | - | - | - |
| výzkum a vývoj | 3 | - | - | - | - | - | - | - | - | - | - |
| veřejná správa, obrana, sociální zabezpečení | 126 | 2 | - | 5 | - | 1 | - | - | - | - | - |
| školství | 55 | 1 | - | - | - | - | - | - | - | - | 1 |
| zdravotnictví, veterinární a sociální činnosti | 46 | 1 | - | - | - | - | - | - | - | - | - |
| ostatní veřejné a osobní služby | 77 | - | - | - | - | - | - | - | - | - | - |
| nezjištěno | 134 | - | - | - | - | 1 | 2 | - | - | - | - |
| ekonomicky aktivní osoby úhrnem | 2413 | 10 | - | 19 | - | 7 | 2 | - | 1 | - | 1 |
| E. Pracující s druhým zaměstnáním | | | | | | | | | | | |
| jako samostatně činní | 94 | 1 | - | - | - | - | - | - | - | - | - |
| ostatní | 43 | - | - | 2 | - | - | - | - | - | - | - |
| pracující s druhým zaměstnáním úhrnem | 137 | 1 | - | 2 | - | - | - | - | - | - | - |

1. Muži

Tab. č. 154 Obyvatelstvo podle národnosti, podle nejvyššího ukončeného vzdělání, ekonomické aktivity, postavení v zaměstnání, odvětví ekonomické činnosti, druhého zaměstnání a podle pohlaví

Polička

| Nejvyšší ukončené vzdělání, ekonomická aktivita, postavení v zaměstnání, odvětví ekonomické činnosti, druhé zaměstnání | Národnost | | | | | | | | | | Obyvatelstvo celkem | |
|--|-----------|----------|-------|------------|----------|------------|--------|------|-------|------------|------------------------|------|
| | bulharská | rumunská | řecká | vietnamská | albánská | chorvatská | srbská | jiná | dvoji | nezjištěno | | |
| C. Postavení v zaměstnání ekonomicky aktivních osob | | | | | | | | | | | | |
| zaměstnavatelé | - | - | - | - | - | - | - | - | - | - | 1 | 118 |
| z toho: | | | | | | | | | | | | |
| s 1 - 19 zaměstnanci | B | B | B | B | B | B | B | B | B | B | B | B |
| s 20 - 49 zaměstnanci | B | B | B | B | B | B | B | B | B | B | B | B |
| s 50 - 99 zaměstnanci | B | B | B | B | B | B | B | B | B | B | B | B |
| se 100 a více zaměstnanci | B | B | B | B | B | B | B | B | B | B | B | B |
| zaměstnanci v pracovním a služebním poměru | - | - | - | - | - | - | - | - | - | 1 | 25 | 1809 |
| ostatní zaměstnanci | - | - | - | - | - | - | - | - | - | - | - | 126 |
| samostatně činní | - | - | - | 3 | - | - | - | - | - | 1 | 5 | 326 |
| členové produkčních družstev | - | - | - | - | - | - | - | - | - | - | - | 8 |
| pomáhající rodinní příslušníci | - | - | - | - | - | - | - | - | - | - | - | 5 |
| nezjištěné postavení v zaměstnání | - | - | - | 1 | - | - | - | - | - | - | 2 | 100 |
| ekonomicky aktivní osoby úhrnem | - | - | - | 4 | - | - | - | - | - | 2 | 33 | 2492 |
| D. Odvětví ekonomické činnosti ekonomicky aktivních osob | | | | | | | | | | | | |
| zemědělství, lesnictví, rybolov | - | - | - | - | - | - | - | - | - | - | 4 | 145 |
| průmysl | - | - | - | - | - | - | - | - | - | 1 | 8 | 1041 |
| stavebnictví | - | - | - | - | - | - | - | - | - | - | 4 | 316 |
| obchod, opravy motor. vozidel a spotř. zboží | - | - | - | 3 | - | - | - | - | - | - | 1 | 200 |
| pohostinství a ubytování | - | - | - | - | - | - | - | - | - | - | 3 | 53 |
| doprava, pošta a telekomunikace | - | - | - | - | - | - | - | - | - | - | 2 | 183 |
| peněžnictví a pojišťovnictví | - | - | - | - | - | - | - | - | - | - | 1 | 31 |
| činnosti v oblasti nemovitostí, služby pro podniky | - | - | - | - | - | - | - | - | - | 1 | - | 57 |
| výzkum a vývoj | - | - | - | - | - | - | - | - | - | - | - | 3 |
| veřejná správa, obrana, sociální zabezpečení | - | - | - | - | - | - | - | - | - | - | 3 | 137 |
| školství | - | - | - | - | - | - | - | - | - | - | 1 | 58 |
| zdravotnictví, veterinární a sociální činnosti | - | - | - | - | - | - | - | - | - | - | 1 | 48 |
| ostatní veřejné a osobní služby | - | - | - | - | - | - | - | - | - | - | 2 | 79 |
| nezjištěno | - | - | - | 1 | - | - | - | - | - | - | 3 | 141 |
| ekonomicky aktivní osoby úhrnem | - | - | - | 4 | - | - | - | - | - | 2 | 33 | 2492 |
| E. Pracující s druhým zaměstnáním | | | | | | | | | | | | |
| jako samostatně činní | - | - | - | 1 | - | - | - | - | - | - | - | 96 |
| ostatní | - | - | - | - | - | - | - | - | - | - | 1 | 46 |
| pracující s druhým zaměstnáním úhrnem | - | - | - | 1 | - | - | - | - | - | - | 1 | 142 |

2. Ženy

Tab. č. 154 Obyvatelstvo podle národnosti, podle nejvyššího ukončeného vzdělání, ekonomické aktivity, postavení v zaměstnání, odvětví ekonomické činnosti, druhého zaměstnání a podle pohlaví

Polička

| Nejvyšší ukončené vzdělání, ekonomická aktivita, postavení v zaměstnání, odvětví ekonomické činnosti, druhé zaměstnání | Národnost | | | | | | | | | | |
|--|-----------|----------|---------|-----------|--------|---------|--------|----------|------------|-------|----------|
| | česká | moravská | slezská | slovenská | polská | německá | romská | maďarská | ukrajinská | ruská | rusínská |
| A. Nejvyšší ukončené vzdělání | | | | | | | | | | | |
| bez vzdělání | 5 | - | - | - | - | - | - | - | - | - | - |
| neukončené základní vzdělání | 3 | - | - | - | - | - | - | - | - | - | - |
| základní vzdělání | 939 | 1 | - | 12 | - | 3 | 3 | 1 | - | - | 2 |
| vyučení bez maturity | 685 | - | - | 4 | - | - | - | - | - | - | - |
| střední odborné bez maturity | 601 | - | - | 6 | 1 | - | - | - | - | - | - |
| učební obory s maturitou | 36 | - | - | - | - | - | - | - | - | - | - |
| úplné střední všeobecné s maturitou | 246 | - | - | 2 | - | - | - | - | - | - | - |
| úplné střední odborné s maturitou | 777 | 1 | - | - | - | - | - | 1 | - | - | - |
| nástavbové studium | 150 | - | - | - | - | - | - | - | - | - | - |
| vyšší odborné vzdělání | 74 | - | - | 1 | - | - | - | - | - | - | - |
| vysokoškolské bakalářské | 19 | - | - | - | - | - | - | - | - | - | - |
| vysokoškolské | 235 | 1 | - | 1 | 1 | 1 | - | - | - | 1 | - |
| vědecká příprava | 1 | - | - | 1 | - | - | - | - | - | - | - |
| nezjištěno | 14 | - | - | - | - | - | - | - | 1 | - | - |
| děti do 15 let | 744 | 4 | - | 2 | - | - | - | - | - | - | - |
| obyvatelstvo úhrnem | 4529 | 7 | - | 29 | 2 | 4 | 3 | 2 | 1 | 1 | 2 |
| B. Ekonomická aktivita | | | | | | | | | | | |
| ekonomicky aktivní osoby | 2072 | 1 | - | 18 | 1 | 1 | 3 | 1 | - | - | - |
| v tom: | | | | | | | | | | | |
| zaměstnané osoby, zaměstnavatelé, sam. činní | 1699 | 1 | - | 15 | - | 1 | 1 | 1 | - | - | - |
| pracující důchodci | 78 | - | - | 1 | 1 | - | 1 | - | - | - | - |
| pracující studenti a učni | 12 | - | - | - | - | - | - | - | - | - | - |
| ženy na mateřské dovolené | 73 | - | - | - | - | - | - | - | - | - | - |
| nezaměstnaní | 210 | - | - | 2 | - | - | 1 | - | - | - | - |
| ekonomicky neaktivní osoby | 2447 | 6 | - | 10 | 1 | 3 | - | 1 | - | 1 | 2 |
| v tom: | | | | | | | | | | | |
| nepracující důchodci | 1191 | 1 | - | 7 | - | 3 | - | 1 | - | 1 | 1 |
| ostatní s vlastním zdrojem obživy | 150 | - | - | - | - | - | - | - | - | - | - |
| žáci, studenti, učni | 793 | 4 | - | 3 | - | - | - | - | - | - | 1 |
| ostatní závislé osoby | 313 | 1 | - | - | 1 | - | - | - | - | - | - |
| osoby s nezj. ek. aktivitou | 10 | - | - | 1 | - | - | - | - | 1 | - | - |
| obyvatelstvo úhrnem | 4529 | 7 | - | 29 | 2 | 4 | 3 | 2 | 1 | 1 | 2 |

2. Ženy

Tab. č. 154 Obyvatelstvo podle národnosti, podle nejvyššího ukončeného vzdělání, ekonomické aktivity, postavení v zaměstnání, odvětví ekonomické činnosti, druhého zaměstnání a podle pohlaví

Polička

| Nejvyšší ukončené vzdělání, ekonomická aktivita, postavení v zaměstnání, odvětví ekonomické činnosti, druhé zaměstnání | Národnost | | | | | | | | | | Obyvatelstvo celkem |
|--|-----------|----------|-------|------------|----------|------------|--------|------|-------|------------|------------------------|
| | bulharská | rumunská | řecká | vietnamská | albánská | chorvatská | srbská | jiná | dvoji | nezjištěno | |
| A. Nejvyšší ukončené vzdělání | | | | | | | | | | | |
| bez vzdělání | - | - | - | - | - | - | - | - | - | - | 5 |
| neukončené základní vzdělání | - | - | - | - | - | - | - | - | - | - | 3 |
| základní vzdělání | - | - | - | 2 | - | - | - | - | 1 | 16 | 980 |
| vyučení bez maturity | - | - | - | - | - | - | - | - | - | 12 | 701 |
| střední odborné bez maturity | - | - | - | - | - | - | - | - | - | 9 | 617 |
| učební obory s maturitou | - | - | - | - | - | - | - | - | - | - | 36 |
| úplné střední všeobecné s maturitou | - | - | - | - | - | - | - | - | - | 2 | 250 |
| úplné střední odborné s maturitou | - | - | - | - | - | - | - | - | 1 | 7 | 787 |
| nástavbové studium | - | - | - | - | - | - | - | 1 | - | 1 | 152 |
| vyšší odborné vzdělání | - | - | - | - | - | - | - | - | - | - | 75 |
| vysokoškolské bakalářské | - | - | - | - | - | - | - | - | - | - | 19 |
| vysokoškolské | - | - | - | - | - | - | - | - | - | - | 240 |
| vědecká příprava | - | - | - | - | - | - | - | - | - | - | 2 |
| nezjištěno | - | - | - | - | - | - | - | - | - | 9 | 24 |
| děti do 15 let | - | - | - | 1 | - | - | - | - | - | 12 | 763 |
| obyvatelstvo úhrnem | - | - | - | 3 | - | - | - | 1 | 2 | 68 | 4654 |
| B. Ekonomická aktivita | | | | | | | | | | | |
| ekonomicky aktivní osoby | - | - | - | 2 | - | - | - | 1 | 2 | 25 | 2127 |
| v tom: | | | | | | | | | | | |
| zaměstnané osoby, zaměstnavatelé, sam. činní | - | - | - | 2 | - | - | - | 1 | 1 | 20 | 1742 |
| pracující důchodci | - | - | - | - | - | - | - | - | - | 1 | 82 |
| pracující studenti a učni | - | - | - | - | - | - | - | - | - | - | 12 |
| ženy na mateřské dovolené | - | - | - | - | - | - | - | - | - | 2 | 75 |
| nezaměstnaní | - | - | - | - | - | - | - | - | 1 | 2 | 216 |
| ekonomicky neaktivní osoby | - | - | - | 1 | - | - | - | - | - | 39 | 2511 |
| v tom: | | | | | | | | | | | |
| nepřpracující důchodci | - | - | - | - | - | - | - | - | - | 20 | 1225 |
| ostatní s vlastním zdrojem obživy | - | - | - | - | - | - | - | - | - | 3 | 153 |
| žáci, studenti, učni | - | - | - | - | - | - | - | - | - | 11 | 812 |
| ostatní závislé osoby | - | - | - | 1 | - | - | - | - | - | 5 | 321 |
| osoby s nezj. ek. aktivitou | - | - | - | - | - | - | - | - | - | 4 | 16 |
| obyvatelstvo úhrnem | - | - | - | 3 | - | - | - | 1 | 2 | 68 | 4654 |

2. Ženy

Tab. č. 154 Obyvatelstvo podle národnosti, podle nejvyššího ukončeného vzdělání, ekonomické aktivity, postavení v zaměstnání, odvětví ekonomické činnosti, druhého zaměstnání a podle pohlaví

Polička

| Nejvyšší ukončené vzdělání, ekonomická aktivita, postavení v zaměstnání, odvětví ekonomické činnosti, druhé zaměstnání | Národnost | | | | | | | | | | |
|--|-----------|----------|---------|-----------|--------|---------|--------|----------|------------|-------|----------|
| | česká | moravská | slezská | slovenská | polská | německá | romská | maďarská | ukrajinská | ruská | rusínská |
| C. Postavení v zaměstnání ekonomicky aktivních osob | | | | | | | | | | | |
| zaměstnavatelé | 51 | - | - | 1 | - | - | - | - | - | - | - |
| z toho: | | | | | | | | | | | |
| s 1 - 19 zaměstnanci | B | B | B | B | B | B | B | B | B | B | B |
| s 20 - 49 zaměstnanci | B | B | B | B | B | B | B | B | B | B | B |
| s 50 - 99 zaměstnanci | B | B | B | B | B | B | B | B | B | B | B |
| se 100 a více zaměstnanci | B | B | B | B | B | B | B | B | B | B | B |
| zaměstnanci v pracovním a služebním poměru | 1622 | - | - | 14 | - | - | - | - | - | - | - |
| ostatní zaměstnanci | 113 | - | - | - | - | - | 1 | - | - | - | - |
| samostatně činní | 154 | 1 | - | 2 | 1 | 1 | - | 1 | - | - | - |
| členové produkčních družstev | 2 | - | - | - | - | - | - | - | - | - | - |
| pomáhající rodinní příslušníci | 14 | - | - | - | - | - | - | - | - | - | - |
| nezjištěné postavení v zaměstnání | 116 | - | - | 1 | - | - | 2 | - | - | - | - |
| ekonomicky aktivní osoby úhrnem | 2072 | 1 | - | 18 | 1 | 1 | 3 | 1 | - | - | - |
| D. Odvětví ekonomické činnosti ekonomicky aktivních osob | | | | | | | | | | | |
| zemědělství, lesnictví, rybolov | 48 | - | - | - | - | - | - | - | - | - | - |
| průmysl | 664 | 1 | - | 4 | - | - | 1 | - | - | - | - |
| stavebnictví | 27 | - | - | - | - | - | - | - | - | - | - |
| obchod, opravy motor. vozidel a spotř. zboží | 259 | - | - | 4 | - | - | - | - | - | - | - |
| pohostinství a ubytování | 74 | - | - | 2 | - | - | - | - | - | - | - |
| doprava, pošty a telekomunikace | 58 | - | - | 1 | - | - | - | - | - | - | - |
| peněžnictví a pojišťovnictví | 34 | - | - | - | - | - | - | - | - | - | - |
| činnosti v oblasti nemovitostí, služby pro podniky | 64 | - | - | - | - | 1 | - | 1 | - | - | - |
| výzkum a vývoj | - | - | - | - | - | - | - | - | - | - | - |
| veřejná správa, obrana, sociální zabezpečení | 79 | - | - | 1 | - | - | - | - | - | - | - |
| školství | 294 | - | - | 2 | - | - | - | - | - | - | - |
| zdravotnictví, veterinární a sociální činnosti | 212 | - | - | 2 | - | - | - | - | - | - | - |
| ostatní veřejné a osobní služby | 109 | - | - | 1 | - | - | - | - | - | - | - |
| nezjištěno | 150 | - | - | 1 | 1 | - | 2 | - | - | - | - |
| ekonomicky aktivní osoby úhrnem | 2072 | 1 | - | 18 | 1 | 1 | 3 | 1 | - | - | - |
| E. Pracující s druhým zaměstnáním | | | | | | | | | | | |
| jako samostatně činní | 36 | - | - | 1 | - | - | - | - | - | - | - |
| ostatní | 39 | - | - | - | - | - | - | - | - | - | - |
| pracující s druhým zaměstnáním úhrnem | 75 | - | - | 1 | - | - | - | - | - | - | - |

2. Ženy

Tab. č. 154 Obyvatelstvo podle národnosti, podle nejvyššího ukončeného vzdělání, ekonomické aktivity, postavení v zaměstnání, odvětví ekonomické činnosti, druhého zaměstnání a podle pohlaví

Polička

| Nejvyšší ukončené vzdělání, ekonomická aktivita, postavení v zaměstnání, odvětví ekonomické činnosti, druhé zaměstnání | Národnost | | | | | | | | | | Obyvatelstvo celkem |
|--|-----------|----------|-------|------------|----------|------------|--------|------|-------|------------|------------------------|
| | bulharská | rumunská | řecká | vietnamská | albánská | chorvatská | srbská | jiná | dvoji | nezjištěno | |
| C. Postavení v zaměstnání ekonomicky aktivních osob | | | | | | | | | | | |
| zaměstnavatelé | - | - | - | - | - | - | - | - | - | - | 52 |
| z toho: | | | | | | | | | | | |
| s 1 - 19 zaměstnanci | B | B | B | B | B | B | B | B | B | B | B |
| s 20 - 49 zaměstnanci | B | B | B | B | B | B | B | B | B | B | B |
| s 50 - 99 zaměstnanci | B | B | B | B | B | B | B | B | B | B | B |
| se 100 a více zaměstnanci | B | B | B | B | B | B | B | B | B | B | B |
| zaměstnanci v pracovním a služebním poměru | - | - | - | - | - | - | - | 1 | 2 | 19 | 1658 |
| ostatní zaměstnanci | - | - | - | - | - | - | - | - | - | 2 | 116 |
| samostatně činní | - | - | - | 2 | - | - | - | - | - | 1 | 163 |
| členové produkčních družstev | - | - | - | - | - | - | - | - | - | - | 2 |
| pomáhající rodinní příslušníci | - | - | - | - | - | - | - | - | - | - | 14 |
| nezjištěné postavení v zaměstnání | - | - | - | - | - | - | - | - | - | 3 | 122 |
| ekonomicky aktivní osoby úhrnem | - | - | - | 2 | - | - | - | 1 | 2 | 25 | 2127 |
| D. Odvětví ekonomické činnosti ekonomicky aktivních osob | | | | | | | | | | | |
| zemědělství, lesnictví, rybolov | - | - | - | - | - | - | - | - | - | 2 | 50 |
| průmysl | - | - | - | - | - | - | - | - | 2 | 13 | 685 |
| stavebnictví | - | - | - | - | - | - | - | - | - | 1 | 28 |
| obchod, opravy motor. vozidel a spotř. zboží | - | - | - | 2 | - | - | - | 1 | - | 2 | 268 |
| pohostinství a ubytování | - | - | - | - | - | - | - | - | - | 1 | 77 |
| doprava, pošty a telekomunikace | - | - | - | - | - | - | - | - | - | - | 59 |
| peněžnictví a pojišťovnictví | - | - | - | - | - | - | - | - | - | - | 34 |
| činnosti v oblasti nemovitostí, služby pro podniky | - | - | - | - | - | - | - | - | - | 1 | 67 |
| výzkum a vývoj | - | - | - | - | - | - | - | - | - | - | - |
| veřejná správa, obrana, sociální zabezpečení | - | - | - | - | - | - | - | - | - | - | 80 |
| školství | - | - | - | - | - | - | - | - | - | 1 | 297 |
| zdravotnictví, veterinární a sociální činnosti | - | - | - | - | - | - | - | - | - | 2 | 216 |
| ostatní veřejné a osobní služby | - | - | - | - | - | - | - | - | - | 1 | 111 |
| nezjištěno | - | - | - | - | - | - | - | - | - | 1 | 155 |
| ekonomicky aktivní osoby úhrnem | - | - | - | 2 | - | - | - | 1 | 2 | 25 | 2127 |
| E. Pracující s druhým zaměstnáním | | | | | | | | | | | |
| jako samostatně činní | - | - | - | 1 | - | - | - | - | - | - | 38 |
| ostatní | - | - | - | - | - | - | - | - | - | 1 | 40 |
| pracující s druhým zaměstnáním úhrnem | - | - | - | 1 | - | - | - | - | - | 1 | 78 |

3. Muži a ženy úhrnem

Tab. č. 154 Obyvatelstvo podle národnosti, podle nejvyššího ukončeného vzdělání, ekonomické aktivity, postavení v zaměstnání, odvětví ekonomické činnosti, druhého zaměstnání a podle pohlaví

Polička

| Nejvyšší ukončené vzdělání, ekonomická aktivita, postavení v zaměstnání, odvětví ekonomické činnosti, druhé zaměstnání | Národnost | | | | | | | | | | |
|--|-----------|----------|---------|-----------|--------|---------|--------|----------|------------|-------|----------|
| | česká | moravská | slezská | slovenská | polská | německá | romská | maďarská | ukrajinská | ruská | rusínská |
| A. Nejvyšší ukončené vzdělání | | | | | | | | | | | |
| bez vzdělání | 11 | - | - | - | - | - | - | - | - | - | - |
| neukončené základní vzdělání | 8 | - | - | - | - | - | - | - | - | - | - |
| základní vzdělání | 1488 | 1 | - | 21 | 3 | 4 | 1 | - | - | - | 2 |
| vyučení bez maturity | 1611 | 1 | - | 12 | - | 3 | 1 | - | 1 | - | - |
| střední odborné bez maturity | 1380 | 3 | - | 11 | 1 | 4 | 1 | - | - | - | - |
| učební obory s maturitou | 107 | - | - | - | - | - | - | - | - | - | - |
| úplné střední všeobecné s maturitou | 384 | - | - | 2 | - | - | - | - | - | - | - |
| úplné střední odborné s maturitou | 1407 | 5 | - | 2 | - | 1 | - | 1 | - | - | - |
| nástavbové studium | 223 | - | - | - | - | - | - | - | - | - | - |
| vyšší odborné vzdělání | 114 | 1 | - | 1 | - | - | - | - | - | - | - |
| vysokoškolské bakalářské | 40 | 1 | - | - | - | - | - | - | - | - | - |
| vysokoškolské | 505 | 4 | - | 7 | 1 | 2 | - | - | - | 1 | 1 |
| vědecká příprava | 5 | - | - | 1 | - | - | - | - | - | - | - |
| nezjištěno | 33 | - | - | - | - | - | - | - | 9 | - | - |
| děti do 15 let | 1589 | 5 | - | 4 | - | 1 | 1 | 3 | - | - | - |
| obyvatelstvo úhrnem | 8905 | 21 | - | 61 | 2 | 14 | 7 | 5 | 10 | 1 | 3 |
| B. Ekonomická aktivita | | | | | | | | | | | |
| ekonomicky aktivní osoby | 4485 | 11 | - | 37 | 1 | 8 | 5 | 1 | 1 | - | 1 |
| v tom: | | | | | | | | | | | |
| zaměstnané osoby, zaměstnavatelé, sam. činní | 3867 | 10 | - | 33 | - | 7 | 2 | 1 | - | - | 1 |
| pracující důchodci | 130 | - | - | 2 | 1 | - | 1 | - | - | - | - |
| pracující studenti a učni | 21 | - | - | - | - | - | - | - | - | - | - |
| ženy na mateřské dovolené | 73 | - | - | - | - | - | - | - | - | - | - |
| nezaměstnaní | 394 | 1 | - | 2 | - | 1 | 2 | - | 1 | - | - |
| ekonomicky neaktivní osoby | 4395 | 10 | - | 23 | 1 | 6 | 2 | 4 | - | 1 | 2 |
| v tom: | | | | | | | | | | | |
| nepracující důchodci | 1936 | 3 | - | 15 | - | 5 | 1 | 1 | - | 1 | 1 |
| ostatní s vlastním zdrojem obživy | 160 | - | - | - | - | - | - | - | - | - | - |
| žáci, studenti, učni | 1686 | 5 | - | 6 | - | - | 1 | 1 | - | - | 1 |
| ostatní závislé osoby | 613 | 2 | - | 2 | 1 | 1 | - | 2 | - | - | - |
| osoby s nezj. ek. aktivitou | 25 | - | - | 1 | - | - | - | - | 9 | - | - |
| obyvatelstvo úhrnem | 8905 | 21 | - | 61 | 2 | 14 | 7 | 5 | 10 | 1 | 3 |

3. Muži a ženy úhrnem

Tab. č. 154 Obyvatelstvo podle národnosti, podle nejvyššího ukončeného vzdělání, ekonomické aktivity, postavení v zaměstnání, odvětví ekonomické činnosti, druhého zaměstnání a podle pohlaví

Polička

| Nejvyšší ukončené vzdělání, ekonomická aktivita, postavení v zaměstnání, odvětví ekonomické činnosti, druhé zaměstnání | Národnost | | | | | | | | | | Obyvatelstvo celkem |
|--|-----------|----------|-------|------------|----------|------------|--------|------|-------|------------|------------------------|
| | bulharská | rumunská | řecká | vietnamská | albánská | chorvatská | srbská | jiná | dvoji | nezjištěno | |
| A. Nejvyšší ukončené vzdělání | | | | | | | | | | | |
| bez vzdělání | - | - | - | - | - | - | - | - | - | - | 11 |
| neukončené základní vzdělání | - | - | - | - | - | - | - | - | - | - | 8 |
| základní vzdělání | - | - | - | 4 | - | - | - | - | 1 | 23 | 1548 |
| vyučení bez maturity | - | - | - | 1 | - | - | - | - | 1 | 23 | 1654 |
| střední odborné bez maturity | - | - | - | 1 | - | - | - | - | 1 | 22 | 1424 |
| učební obory s maturitou | - | - | - | - | - | - | - | 1 | - | - | 108 |
| úplné střední všeobecné s maturitou | - | - | 1 | - | - | - | - | 1 | - | 3 | 391 |
| úplné střední odborné s maturitou | - | - | - | - | - | - | - | 1 | 1 | 15 | 1433 |
| nástavbové studium | - | - | - | - | - | - | - | 1 | - | 4 | 228 |
| vyšší odborné vzdělání | - | - | - | - | - | - | - | 1 | - | - | 117 |
| vysokoškolské bakalářské | - | - | - | - | - | - | - | - | 1 | - | 42 |
| vysokoškolské | - | - | - | - | - | - | - | - | - | 3 | 524 |
| vědecká příprava | - | - | - | - | - | - | - | - | - | - | 6 |
| nezjištěno | - | - | - | - | - | - | - | - | - | 22 | 64 |
| děti do 15 let | - | - | - | 2 | - | - | - | - | - | 24 | 1629 |
| obyvatelstvo úhrnem | - | - | 1 | 8 | - | - | - | 5 | 5 | 139 | 9187 |
| B. Ekonomická aktivita | | | | | | | | | | | |
| ekonomicky aktivní osoby | - | - | - | 6 | - | - | - | 1 | 4 | 58 | 4619 |
| v tom: | | | | | | | | | | | |
| zaměstnané osoby, zaměstnavatelé, sam. činní | - | - | - | 5 | - | - | - | 1 | 3 | 50 | 3980 |
| pracující důchodci | - | - | - | - | - | - | - | - | - | 1 | 135 |
| pracující studenti a učni | - | - | - | - | - | - | - | - | - | 1 | 22 |
| ženy na mateřské dovolené | - | - | - | - | - | - | - | - | - | 2 | 75 |
| nezaměstnaní | - | - | - | 1 | - | - | - | - | 1 | 4 | 407 |
| ekonomicky neaktivní osoby | - | - | 1 | 2 | - | - | - | 4 | 1 | 64 | 4516 |
| v tom: | | | | | | | | | | | |
| nepřpracující důchodci | - | - | 1 | - | - | - | - | 3 | 1 | 29 | 1997 |
| ostatní s vlastním zdrojem obživy | - | - | - | - | - | - | - | - | - | 3 | 163 |
| žáci, studenti, učni | - | - | - | 1 | - | - | - | 1 | - | 21 | 1723 |
| ostatní závislé osoby | - | - | - | 1 | - | - | - | - | - | 11 | 633 |
| osoby s nezj. ek. aktivitou | - | - | - | - | - | - | - | - | - | 17 | 52 |
| obyvatelstvo úhrnem | - | - | 1 | 8 | - | - | - | 5 | 5 | 139 | 9187 |

3. Muži a ženy úhrnem

Tab. č. 154 Obyvatelstvo podle národnosti, podle nejvyššího ukončeného vzdělání, ekonomické aktivity, postavení v zaměstnání, odvětví ekonomické činnosti, druhého zaměstnání a podle pohlaví

Polička

| Nejvyšší ukončené vzdělání, ekonomická aktivita, postavení v zaměstnání, odvětví ekonomické činnosti, druhé zaměstnání | Národnost | | | | | | | | | | |
|--|-----------|----------|---------|-----------|--------|---------|--------|----------|------------|-------|----------|
| | česká | moravská | slezská | slovenská | polská | německá | romská | maďarská | ukrajinská | ruská | rusínská |
| C. Postavení v zaměstnání ekonomicky aktivních osob | | | | | | | | | | | |
| zaměstnavatelé | 165 | 1 | - | 1 | - | 1 | 1 | - | - | - | - |
| z toho: | | | | | | | | | | | |
| s 1 - 19 zaměstnanci | B | B | B | B | B | B | B | B | B | B | B |
| s 20 - 49 zaměstnanci | B | B | B | B | B | B | B | B | B | B | B |
| s 50 - 99 zaměstnanci | B | B | B | B | B | B | B | B | B | B | B |
| se 100 a více zaměstnanci | B | B | B | B | B | B | B | B | B | B | B |
| zaměstnanci v pracovním a služebním poměru | 3376 | 8 | - | 29 | 4 | - | - | - | 1 | - | 1 |
| ostatní zaměstnanci | 237 | - | - | 2 | - | - | 1 | - | - | - | - |
| samostatně činní | 468 | 2 | - | 3 | 1 | 2 | - | 1 | - | - | - |
| členové produkčních družstev | 10 | - | - | - | - | - | - | - | - | - | - |
| pomáhající rodinní příslušníci | 19 | - | - | - | - | - | - | - | - | - | - |
| nezjištěné postavení v zaměstnání | 210 | - | - | 2 | - | 1 | 3 | - | - | - | - |
| ekonomicky aktivní osoby úhrnem | 4485 | 11 | - | 37 | 1 | 8 | 5 | 1 | 1 | - | 1 |
| D. Odvětví ekonomické činnosti ekonomicky aktivních osob | | | | | | | | | | | |
| zemědělství, lesnictví, rybolov | 188 | - | - | - | - | 1 | - | - | - | - | - |
| průmysl | 1682 | 5 | - | 12 | - | 2 | 1 | - | - | - | - |
| stavebnictví | 334 | - | - | 3 | - | 1 | - | - | 1 | - | - |
| obchod, opravy motor. vozidel a spotř. zboží | 453 | - | - | 5 | - | 1 | - | - | - | - | - |
| pohostinství a ubytování | 124 | - | - | 2 | - | - | - | - | - | - | - |
| doprava, pošta a telekomunikace | 236 | 1 | - | 3 | - | - | - | - | - | - | - |
| peněžnictví a pojišťovnictví | 64 | - | - | - | - | - | - | - | - | - | - |
| činnosti v oblasti nemovitostí, služby pro podniky | 119 | 1 | - | - | - | 1 | - | 1 | - | - | - |
| výzkum a vývoj | 3 | - | - | - | - | - | - | - | - | - | - |
| veřejná správa, obrana, sociální zabezpečení | 205 | 2 | - | 6 | - | 1 | - | - | - | - | - |
| školství | 349 | 1 | - | 2 | - | - | - | - | - | - | 1 |
| zdravotnictví, veterinární a sociální činnosti | 258 | 1 | - | 2 | - | - | - | - | - | - | - |
| ostatní veřejné a osobní služby | 186 | - | - | 1 | - | - | - | - | - | - | - |
| nezjištěno | 284 | - | - | 1 | 1 | 1 | 4 | - | - | - | - |
| ekonomicky aktivní osoby úhrnem | 4485 | 11 | - | 37 | 1 | 8 | 5 | 1 | 1 | - | 1 |
| E. Pracující s druhým zaměstnáním | | | | | | | | | | | |
| jako samostatně činní | 130 | 1 | - | 1 | - | - | - | - | - | - | - |
| ostatní | 82 | - | - | 2 | - | - | - | - | - | - | - |
| pracující s druhým zaměstnáním úhrnem | 212 | 1 | - | 3 | - | - | - | - | - | - | - |

3. Muži a ženy úhrnem

Tab. č. 154 Obyvatelstvo podle národnosti, podle nejvyššího ukončeného vzdělání, ekonomické aktivity, postavení v zaměstnání, odvětví ekonomické činnosti, druhého zaměstnání a podle pohlaví

Polička

| Nejvyšší ukončené vzdělání, ekonomická aktivita, postavení v zaměstnání, odvětví ekonomické činnosti, druhé zaměstnání | Národnost | | | | | | | | | | Obyvatelstvo celkem | |
|--|-----------|----------|-------|------------|----------|------------|--------|------|-------|------------|------------------------|-----|
| | bulharská | rumunská | řecká | vietnamská | albánská | chorvatská | srbská | jiná | dvoji | nezjištěno | | |
| C. Postavení v zaměstnání ekonomicky aktivních osob | | | | | | | | | | | | |
| zaměstnavatelé | - | - | - | - | - | - | - | - | - | - | 1 | 170 |
| z toho: | | | | | | | | | | | | |
| s 1 - 19 zaměstnanci | B | B | B | B | B | B | B | B | B | B | B | B |
| s 20 - 49 zaměstnanci | B | B | B | B | B | B | B | B | B | B | B | B |
| s 50 - 99 zaměstnanci | B | B | B | B | B | B | B | B | B | B | B | B |
| se 100 a více zaměstnanci | B | B | B | B | B | B | B | B | B | B | B | B |
| zaměstnanci v pracovním a služebním poměru | - | - | - | - | - | - | - | 1 | 3 | 44 | 3467 | |
| ostatní zaměstnanci | - | - | - | - | - | - | - | - | - | 2 | 242 | |
| samostatně činní | - | - | - | 5 | - | - | - | - | 1 | 6 | 489 | |
| členové produkčních družstev | - | - | - | - | - | - | - | - | - | - | 10 | |
| pomáhající rodinní příslušníci | - | - | - | - | - | - | - | - | - | - | 19 | |
| nezjištěné postavení v zaměstnání | - | - | - | 1 | - | - | - | - | - | 5 | 222 | |
| ekonomicky aktivní osoby úhrnem | - | - | - | 6 | - | - | - | 1 | 4 | 58 | 4619 | |
| D. Odvětví ekonomické činnosti ekonomicky aktivních osob | | | | | | | | | | | | |
| zemědělství, lesnictví, rybolov | - | - | - | - | - | - | - | - | - | 6 | 195 | |
| průmysl | - | - | - | - | - | - | - | - | 3 | 21 | 1726 | |
| stavebnictví | - | - | - | - | - | - | - | - | - | 5 | 344 | |
| obchod, opravy motor. vozidel a spotř. zboží | - | - | - | 5 | - | - | - | 1 | - | 3 | 468 | |
| pohostinství a ubytování | - | - | - | - | - | - | - | - | - | 4 | 130 | |
| doprava, pošty a telekomunikace | - | - | - | - | - | - | - | - | - | 2 | 242 | |
| peněžnictví a pojišťovnictví | - | - | - | - | - | - | - | - | - | 1 | 65 | |
| činnosti v oblasti nemovitostí, služby pro podniky | - | - | - | - | - | - | - | - | 1 | 1 | 124 | |
| výzkum a vývoj | - | - | - | - | - | - | - | - | - | - | 3 | |
| veřejná správa, obrana, sociální zabezpečení | - | - | - | - | - | - | - | - | - | 3 | 217 | |
| školství | - | - | - | - | - | - | - | - | - | 2 | 355 | |
| zdravotnictví, veterinární a sociální činnosti | - | - | - | - | - | - | - | - | - | 3 | 264 | |
| ostatní veřejné a osobní služby | - | - | - | - | - | - | - | - | - | 3 | 190 | |
| nezjištěno | - | - | - | 1 | - | - | - | - | - | 4 | 296 | |
| ekonomicky aktivní osoby úhrnem | - | - | - | 6 | - | - | - | 1 | 4 | 58 | 4619 | |
| E. Pracující s druhým zaměstnáním | | | | | | | | | | | | |
| jako samostatně činní | - | - | - | 2 | - | - | - | - | - | - | - | 134 |
| ostatní | - | - | - | - | - | - | - | - | - | 2 | 86 | |
| pracující s druhým zaměstnáním úhrnem | - | - | - | 2 | - | - | - | - | - | 2 | 220 | |

1. Muži

Tab. č. 155 Obyvatelstvo 15leté a starší podle věku,
podle nejvyššího ukončeného vzdělání, oborů vzdělání a podle pohlaví

Polička

| Nejvyšší ukončené vzdělání, obory vzdělání | Věk | | | | | | | | | | | | Obyvatelstvo celkem | z toho ekonom. aktivní |
|---|---------|---------|---------|---------|---------|---------|---------|---------|---------|---------|-----|------------|------------------------|------------------------------|
| | 15 - 19 | 20 - 24 | 25 - 29 | 30 - 34 | 35 - 39 | 40 - 44 | 45 - 49 | 50 - 54 | 55 - 59 | 60 - 64 | 65+ | nezjištěno | | |
| Základní vzdělání (vč. neukončeného) | 266 | 15 | 16 | 13 | 10 | 11 | 26 | 30 | 34 | 34 | 118 | - | 573 | 131 |
| Střední vzdělání celkem | 31 | 128 | 224 | 173 | 188 | 170 | 211 | 204 | 126 | 78 | 226 | 1 | 1760 | 1350 |
| v tom: | | | | | | | | | | | | | | |
| učňovské | 11 | 58 | 81 | 39 | 82 | 121 | 138 | 139 | 89 | 49 | 145 | 1 | 953 | 682 |
| odborné | 20 | 70 | 143 | 134 | 106 | 49 | 73 | 65 | 37 | 29 | 81 | - | 807 | 668 |
| technické vědy a nauky | 17 | 53 | 118 | 108 | 88 | 39 | 63 | 52 | 25 | 20 | 54 | - | 637 | 543 |
| zemědělsko-lesnické vědy | - | 8 | 14 | 12 | 8 | 4 | 5 | 7 | 4 | 4 | 9 | - | 75 | 59 |
| ekonomické obory | - | - | - | - | 1 | - | - | - | - | - | 4 | - | 5 | 1 |
| ostatní společenské vědy | 2 | 8 | 7 | 10 | 3 | 4 | 4 | - | 2 | - | 5 | - | 45 | 38 |
| ostatní obory vč. nezjištěno | 1 | 1 | 4 | 4 | 6 | 2 | 1 | 6 | 6 | 5 | 9 | - | 45 | 27 |
| Úplně střední celkem | 26 | 181 | 95 | 84 | 75 | 68 | 77 | 69 | 56 | 41 | 87 | - | 859 | 652 |
| v tom: | | | | | | | | | | | | | | |
| učňovské | 3 | 29 | 14 | 9 | 5 | 1 | 3 | 2 | 2 | 2 | 2 | - | 72 | 62 |
| odborné | 11 | 100 | 69 | 62 | 63 | 63 | 64 | 61 | 49 | 37 | 67 | - | 646 | 516 |
| technické vědy a nauky | 6 | 51 | 49 | 44 | 49 | 48 | 47 | 51 | 33 | 26 | 40 | - | 444 | 367 |
| zemědělsko-lesnické vědy | - | 9 | 12 | 9 | 9 | 10 | 6 | 6 | 8 | 5 | 8 | - | 82 | 67 |
| zdravotnické obory | - | 1 | - | - | - | - | - | - | - | - | 1 | - | 2 | 1 |
| ekonomické obory | 2 | 14 | 3 | 1 | 3 | 3 | 4 | 1 | 1 | 4 | 11 | - | 47 | 30 |
| pedagogické obory | 1 | 3 | 1 | - | - | - | 2 | - | - | - | 2 | - | 9 | 5 |
| ostatní obory vč. nezjištěno | 2 | 22 | 4 | 8 | 2 | 2 | 5 | 3 | 7 | 2 | 5 | - | 62 | 46 |
| všeobecné | 12 | 52 | 12 | 13 | 7 | 4 | 10 | 6 | 5 | 2 | 18 | - | 141 | 74 |
| Návstavné studium | - | 17 | 12 | 7 | 6 | 7 | 7 | 4 | 5 | 4 | 7 | - | 76 | 63 |
| Vyšší odborné vzdělání | - | 12 | 5 | - | 1 | 1 | - | - | 2 | 7 | 14 | - | 42 | 22 |
| Vysokoškolské vzdělání celkem | - | 15 | 49 | 38 | 41 | 42 | 28 | 24 | 27 | 10 | 33 | - | 307 | 267 |
| v tom: | | | | | | | | | | | | | | |
| přírodní vědy a nauky | - | 2 | 2 | - | 1 | 1 | - | - | 1 | - | 1 | - | 8 | 7 |
| technické vědy a nauky | - | 5 | 16 | 19 | 17 | 17 | 7 | 13 | 7 | 1 | 9 | - | 111 | 100 |
| z toho: | | | | | | | | | | | | | | |
| strojírenství a strojn. výroba | - | 2 | 3 | 6 | 9 | 5 | 3 | 7 | 6 | - | 4 | - | 45 | 40 |
| elektrotechn., telek. a výpoč. techn. | - | 2 | 7 | 3 | 5 | 6 | 2 | 2 | - | - | - | - | 27 | 26 |
| stavebnictví, architektura | - | - | 4 | 4 | - | 3 | 2 | 2 | 1 | 1 | 2 | - | 19 | 16 |
| zemědělsko-lesnické vědy | - | 1 | 3 | 8 | 5 | 9 | 4 | 2 | 5 | 2 | 5 | - | 44 | 38 |
| zdravotnictví, lékařské vědy | - | - | 7 | 3 | - | 3 | 3 | 3 | 5 | - | 5 | - | 29 | 24 |
| společenské vědy a nauky | - | 7 | 21 | 7 | 17 | 10 | 14 | 6 | 8 | 6 | 13 | - | 109 | 92 |
| z toho: | | | | | | | | | | | | | | |
| filozofie, teologie | - | - | 1 | 1 | - | 4 | 1 | - | 1 | 1 | 3 | - | 12 | 9 |
| ekonomie | - | 4 | 5 | 3 | 5 | - | 4 | 1 | 4 | - | 2 | - | 28 | 25 |
| politologie, právo | - | - | 4 | 1 | 2 | 2 | 4 | 1 | 2 | 1 | 3 | - | 20 | 16 |
| pedagogika | - | 3 | 8 | 2 | 10 | 3 | 5 | 4 | 1 | 3 | 5 | - | 44 | 38 |
| vědy a nauky o kultuře a umění | - | - | - | - | 1 | - | - | - | - | - | - | - | 1 | 1 |
| vojenské vědy a nauky | - | - | - | - | - | 2 | - | - | - | - | - | - | 2 | 2 |
| ostatní obory vč. nezjištěno | - | - | - | 1 | - | - | - | - | 1 | 1 | - | - | 3 | 3 |
| z vysokoškolského vzdělání bakalářské | - | 5 | 8 | 3 | 3 | 2 | - | 2 | - | - | - | - | 23 | 19 |
| Vědecká příprava | - | - | - | 1 | 1 | - | - | - | - | 1 | 1 | - | 4 | 3 |
| Osoby bez vzdělání | - | - | 1 | - | 1 | 1 | - | - | 1 | 1 | 1 | - | 6 | 1 |
| Osoby s nezjištěným vzděláním | 5 | 3 | 4 | 5 | 3 | 3 | 6 | 4 | 1 | 2 | 3 | 1 | 40 | 3 |
| Úhrn obyvatel 15letých a starších | 328 | 371 | 406 | 321 | 326 | 303 | 355 | 335 | 252 | 178 | 490 | 2 | 3667 | 2492 |

2. Ženy

Tab. č. 155 Obyvatelstvo 15leté a starší podle věku,
podle nejvyššího ukončeného vzdělání, oborů vzdělání a podle pohlaví

Polička

| Nejvyšší ukončené vzdělání, obory vzdělání | Věk | | | | | | | | | | | | Obyvatelstvo celkem | z toho ekonom. aktivní |
|---|---------|---------|---------|---------|---------|---------|---------|---------|---------|---------|-----|------------|------------------------|------------------------------|
| | 15 - 19 | 20 - 24 | 25 - 29 | 30 - 34 | 35 - 39 | 40 - 44 | 45 - 49 | 50 - 54 | 55 - 59 | 60 - 64 | 65+ | nezjištěno | | |
| Základní vzdělání (vč. neukončeného) | 226 | 27 | 12 | 15 | 17 | 26 | 55 | 58 | 86 | 71 | 390 | - | 983 | 175 |
| Střední vzdělání celkem | 14 | 101 | 161 | 134 | 118 | 135 | 143 | 129 | 86 | 66 | 230 | 1 | 1318 | 833 |
| v tom: | | | | | | | | | | | | | | |
| učňovské | 9 | 43 | 43 | 36 | 78 | 85 | 95 | 88 | 54 | 40 | 129 | 1 | 701 | 427 |
| odborné | 5 | 58 | 118 | 98 | 40 | 50 | 48 | 41 | 32 | 26 | 101 | - | 617 | 406 |
| technické vědy a nauky | 1 | 21 | 66 | 49 | 17 | 19 | 21 | 18 | 7 | 8 | 10 | - | 237 | 185 |
| zemědělsko-lesnické vědy | - | 3 | 5 | 9 | 3 | 2 | 1 | 2 | 5 | - | 5 | - | 35 | 22 |
| ekonomické obory | - | 1 | - | 1 | 3 | 9 | 3 | 8 | 8 | 10 | 25 | - | 68 | 31 |
| ostatní společenské vědy | 3 | 32 | 42 | 34 | 13 | 15 | 18 | 10 | 8 | 3 | 35 | - | 213 | 141 |
| ostatní obory vč. nezjištěno | 1 | 1 | 5 | 5 | 4 | 5 | 5 | 3 | 4 | 5 | 26 | - | 64 | 27 |
| Úplné střední celkem | 28 | 197 | 124 | 123 | 98 | 88 | 93 | 118 | 88 | 58 | 58 | - | 1073 | 746 |
| v tom: | | | | | | | | | | | | | | |
| učňovské | 1 | 16 | 7 | 2 | 3 | 3 | 2 | 1 | 1 | - | - | - | 36 | 30 |
| odborné | 13 | 125 | 78 | 86 | 76 | 76 | 79 | 91 | 74 | 49 | 40 | - | 787 | 575 |
| technické vědy a nauky | - | 15 | 21 | 24 | 16 | 9 | 13 | 9 | 7 | 2 | 2 | - | 118 | 98 |
| zemědělsko-lesnické vědy | 1 | 2 | 13 | 6 | 15 | 4 | 8 | 15 | 7 | - | 2 | - | 73 | 55 |
| zdravotnické obory | 1 | 21 | 10 | 16 | 12 | 25 | 20 | 26 | 22 | 19 | 12 | - | 184 | 126 |
| ekonomické obory | 2 | 40 | 24 | 29 | 18 | 25 | 26 | 30 | 21 | 15 | 10 | - | 240 | 178 |
| pedagogické obory | 3 | 12 | 2 | 3 | 7 | 9 | 5 | 5 | 9 | 8 | 13 | - | 76 | 43 |
| ostatní obory vč. nezjištěno | 6 | 35 | 8 | 8 | 8 | 4 | 7 | 6 | 8 | 5 | 1 | - | 96 | 75 |
| všeobecné | 14 | 56 | 39 | 35 | 19 | 9 | 12 | 26 | 13 | 9 | 18 | - | 250 | 141 |
| Nástavbové studium | - | 21 | 18 | 14 | 18 | 18 | 27 | 14 | 12 | 4 | 6 | - | 152 | 112 |
| Vyšší odborné vzdělání | - | 28 | 8 | 2 | 4 | 2 | 1 | 6 | 5 | 3 | 16 | - | 75 | 48 |
| Vysokoškolské vzdělání celkem | - | 19 | 49 | 38 | 41 | 37 | 23 | 13 | 13 | 12 | 14 | - | 259 | 211 |
| v tom: | | | | | | | | | | | | | | |
| přírodní vědy a nauky | - | 3 | 6 | 3 | 1 | 2 | 2 | - | 2 | 2 | 1 | - | 22 | 16 |
| technické vědy a nauky | - | - | 3 | 5 | 6 | 1 | 1 | - | - | 1 | - | - | 17 | 16 |
| z toho: | | | | | | | | | | | | | | |
| strojírenství a strojn. výroba | - | - | - | 1 | 2 | - | - | - | - | 1 | - | - | 4 | 3 |
| elektrotechn., telek. a výpoč. techn. | - | - | - | - | - | - | - | - | - | - | - | - | - | - |
| stavebnictví, architektura | - | - | 3 | 2 | - | - | 1 | - | - | - | - | - | 6 | 6 |
| zemědělsko-lesnické vědy | - | - | 2 | 5 | 2 | 1 | 2 | - | - | 1 | - | - | 13 | 10 |
| zdravotnictví, lékařské vědy | - | 1 | 6 | 4 | 5 | 7 | 3 | 4 | 3 | 2 | 6 | - | 41 | 31 |
| společenské vědy a nauky | - | 15 | 29 | 21 | 27 | 24 | 15 | 9 | 6 | 6 | 7 | - | 159 | 132 |
| z toho: | | | | | | | | | | | | | | |
| filozofie, teologie | - | - | 3 | 1 | - | 2 | - | 1 | - | - | - | - | 7 | 5 |
| ekonomie | - | 4 | 4 | 3 | 3 | 2 | 4 | - | - | 1 | - | - | 21 | 16 |
| politologie, právo | - | - | 2 | 1 | 1 | 3 | - | - | - | 1 | - | - | 8 | 7 |
| pedagogika | - | 9 | 18 | 16 | 23 | 16 | 11 | 8 | 6 | 4 | 7 | - | 118 | 99 |
| vědy a nauky o kultuře a umění | - | - | 2 | - | - | - | - | - | 1 | - | - | - | 3 | 3 |
| vojenské vědy a nauky | - | - | - | - | - | - | - | - | - | - | - | - | - | - |
| ostatní obory vč. nezjištěno | - | - | 1 | - | - | 2 | - | - | 1 | - | - | - | 4 | 3 |
| z vysokoškolského vzdělání bakalářské | - | 6 | 4 | 2 | - | 2 | 1 | 1 | - | 1 | 2 | - | 19 | 12 |
| Vědecká příprava | - | - | - | 1 | - | - | - | - | - | - | 1 | - | 2 | - |
| Osoby bez vzdělání | - | - | 1 | - | - | - | 2 | 1 | - | - | 1 | - | 5 | 2 |
| Osoby s nezjištěným vzděláním | 1 | 3 | 3 | 2 | 1 | 1 | 2 | 2 | 1 | 1 | 7 | - | 24 | - |
| Úhrn obyvatel 15letých a starších | 269 | 396 | 376 | 329 | 297 | 307 | 346 | 341 | 291 | 215 | 723 | 1 | 3891 | 2127 |

3. Muži a ženy úhrnem

Tab. č. 155 Obyvatelstvo 15leté a starší podle věku,
podle nejvyššího ukončeného vzdělání, oborů vzdělání a podle pohlaví

Polička

| Nejvyšší ukončené vzdělání, obory vzdělání | Věk | | | | | | | | | | | | Obyvatelstvo celkem | z toho ekonom. aktivní |
|---|---------|---------|---------|---------|---------|---------|---------|---------|---------|---------|------|------------|------------------------|------------------------------|
| | 15 - 19 | 20 - 24 | 25 - 29 | 30 - 34 | 35 - 39 | 40 - 44 | 45 - 49 | 50 - 54 | 55 - 59 | 60 - 64 | 65+ | nezjištěno | | |
| Základní vzdělání (vč. neukončeného) | 492 | 42 | 28 | 28 | 27 | 37 | 81 | 88 | 120 | 105 | 508 | - | 1556 | 306 |
| Střední vzdělání celkem | 45 | 229 | 385 | 307 | 306 | 305 | 354 | 333 | 212 | 144 | 456 | 2 | 3078 | 2183 |
| v tom: | | | | | | | | | | | | | | |
| učňovské | 20 | 101 | 124 | 75 | 160 | 206 | 233 | 227 | 143 | 89 | 274 | 2 | 1654 | 1109 |
| odborné | 25 | 128 | 261 | 232 | 146 | 99 | 121 | 106 | 69 | 55 | 182 | - | 1424 | 1074 |
| technické vědy a nauky | 18 | 74 | 184 | 157 | 105 | 58 | 84 | 70 | 32 | 28 | 64 | - | 874 | 728 |
| zemědělsko-lesnické vědy | - | 11 | 19 | 21 | 11 | 6 | 6 | 9 | 9 | 4 | 14 | - | 110 | 81 |
| ekonomické obory | - | 1 | - | 1 | 4 | 9 | 3 | 8 | 8 | 10 | 29 | - | 73 | 32 |
| ostatní společenské vědy | 5 | 40 | 49 | 44 | 16 | 19 | 22 | 10 | 10 | 3 | 40 | - | 258 | 179 |
| ostatní obory vč. nezjištěno | 2 | 2 | 9 | 9 | 10 | 7 | 6 | 9 | 10 | 10 | 35 | - | 109 | 54 |
| Úplné střední celkem | 54 | 378 | 219 | 207 | 173 | 156 | 170 | 187 | 144 | 99 | 145 | - | 1932 | 1398 |
| v tom: | | | | | | | | | | | | | | |
| učňovské | 4 | 45 | 21 | 11 | 8 | 4 | 5 | 3 | 3 | 2 | 2 | - | 108 | 92 |
| odborné | 24 | 225 | 147 | 148 | 139 | 139 | 143 | 152 | 123 | 86 | 107 | - | 1433 | 1091 |
| technické vědy a nauky | 6 | 66 | 70 | 68 | 65 | 57 | 60 | 60 | 40 | 28 | 42 | - | 562 | 465 |
| zemědělsko-lesnické vědy | 1 | 11 | 25 | 15 | 24 | 14 | 14 | 21 | 15 | 5 | 10 | - | 155 | 122 |
| zdravotnické obory | 1 | 22 | 10 | 16 | 12 | 25 | 20 | 26 | 22 | 19 | 13 | - | 186 | 127 |
| ekonomické obory | 4 | 54 | 27 | 30 | 21 | 28 | 30 | 31 | 22 | 19 | 21 | - | 287 | 208 |
| pedagogické obory | 4 | 15 | 3 | 3 | 7 | 9 | 7 | 5 | 9 | 8 | 15 | - | 85 | 48 |
| ostatní obory vč. nezjištěno | 8 | 57 | 12 | 16 | 10 | 6 | 12 | 9 | 15 | 7 | 6 | - | 158 | 121 |
| všeobecné | 26 | 108 | 51 | 48 | 26 | 13 | 22 | 32 | 18 | 11 | 36 | - | 391 | 215 |
| Nástavbové studium | - | 38 | 30 | 21 | 24 | 25 | 34 | 18 | 17 | 8 | 13 | - | 228 | 175 |
| Vyšší odborné vzdělání | - | 40 | 13 | 2 | 5 | 3 | 1 | 6 | 7 | 10 | 30 | - | 117 | 70 |
| Vysokoškolské vzdělání celkem | - | 34 | 98 | 76 | 82 | 79 | 51 | 37 | 40 | 22 | 47 | - | 566 | 478 |
| v tom: | | | | | | | | | | | | | | |
| přírodní vědy a nauky | - | 5 | 8 | 3 | 2 | 3 | 2 | - | 3 | 2 | 2 | - | 30 | 23 |
| technické vědy a nauky | - | 5 | 19 | 24 | 23 | 18 | 8 | 13 | 7 | 2 | 9 | - | 128 | 116 |
| z toho: | | | | | | | | | | | | | | |
| strojírenství a strojn. výroba | - | 2 | 3 | 7 | 11 | 5 | 3 | 7 | 6 | 1 | 4 | - | 49 | 43 |
| elektrotechn., telek. a výpoč. techn. | - | 2 | 7 | 3 | 5 | 6 | 2 | 2 | - | - | - | - | 27 | 26 |
| stavebnictví, architektura | - | - | 7 | 6 | - | 3 | 3 | 2 | 1 | 1 | 2 | - | 25 | 22 |
| zemědělsko-lesnické vědy | - | 1 | 5 | 13 | 7 | 10 | 6 | 2 | 5 | 3 | 5 | - | 57 | 48 |
| zdravotnictví, lékařské vědy | - | 1 | 13 | 7 | 5 | 10 | 6 | 7 | 8 | 2 | 11 | - | 70 | 55 |
| společenské vědy a nauky | - | 22 | 50 | 28 | 44 | 34 | 29 | 15 | 14 | 12 | 20 | - | 268 | 224 |
| z toho: | | | | | | | | | | | | | | |
| filozofie, teologie | - | - | 4 | 2 | - | 6 | 1 | 1 | 1 | 1 | 3 | - | 19 | 14 |
| ekonomie | - | 8 | 9 | 6 | 8 | 2 | 8 | 1 | 4 | 1 | 2 | - | 49 | 41 |
| politologie, právo | - | - | 6 | 2 | 3 | 5 | 4 | 1 | 2 | 2 | 3 | - | 28 | 23 |
| pedagogika | - | 12 | 26 | 18 | 33 | 19 | 16 | 12 | 7 | 7 | 12 | - | 162 | 137 |
| vědy a nauky o kultuře a umění | - | - | 2 | - | 1 | - | - | - | 1 | - | - | - | 4 | 4 |
| vojenské vědy a nauky | - | - | - | - | - | 2 | - | - | - | - | - | - | 2 | 2 |
| ostatní obory vč. nezjištěno | - | - | 1 | 1 | - | 2 | - | - | 2 | 1 | - | - | 7 | 6 |
| z vysokoškolského vzdělání bakalářské | - | 11 | 12 | 5 | 3 | 4 | 1 | 3 | - | 1 | 2 | - | 42 | 31 |
| Vědecká příprava | - | - | - | 2 | 1 | - | - | - | - | 1 | 2 | - | 6 | 3 |
| Osoby bez vzdělání | - | - | 2 | - | 1 | 1 | 2 | 1 | 1 | 1 | 2 | - | 11 | 3 |
| Osoby s nezjištěným vzděláním | 6 | 6 | 7 | 7 | 4 | 4 | 8 | 6 | 2 | 3 | 10 | 1 | 64 | 3 |
| Úhrn obyvatel 15letých a starších | 597 | 767 | 782 | 650 | 623 | 610 | 701 | 676 | 543 | 393 | 1213 | 3 | 7558 | 4619 |

1. Muži

Tab. č. 156 Obyvatelstvo podle věku, podle náboženského vyznání a podle pohlaví

Polička

| Náboženské vyznání | Věk | | | | | | | | | | | | Obyvatelstvo celkem |
|---|------|---------|---------|---------|---------|---------|---------|---------|---------|---------|-----|------------|---------------------|
| | - 14 | 15 - 19 | 20 - 24 | 25 - 29 | 30 - 34 | 35 - 39 | 40 - 49 | 50 - 59 | 60 - 69 | 70 - 79 | 80+ | nezjištěno | |
| Bez vyznání | 546 | 207 | 245 | 245 | 199 | 196 | 352 | 230 | 89 | 63 | 7 | 1 | 2380 |
| Věřící | 191 | 71 | 81 | 110 | 77 | 85 | 205 | 275 | 243 | 169 | 41 | - | 1548 |
| v tom: | | | | | | | | | | | | | |
| Církev římskokatolická | 164 | 62 | 64 | 91 | 61 | 69 | 160 | 232 | 208 | 140 | 34 | - | 1285 |
| Československá církev evangelická | 17 | 3 | 5 | 5 | 6 | 9 | 22 | 29 | 30 | 21 | 4 | - | 151 |
| Církev československá husitská | - | - | - | - | - | - | 4 | 2 | - | 2 | 1 | - | 9 |
| Církev řeckokatolická | - | - | - | - | - | - | - | - | - | - | - | - | - |
| Pravoslavná církev v českých zemích | - | - | - | - | - | - | - | - | - | - | - | - | - |
| Bratrská jednota baptistů | - | - | - | - | - | - | - | - | - | - | - | - | - |
| Církev adventistů sedmého dne | - | - | 2 | 1 | - | - | - | 1 | - | - | - | - | 4 |
| Církev bratrská | - | - | - | - | - | - | - | - | - | 1 | - | - | 1 |
| Evangelická církev a. v. v ČR | - | - | - | - | - | - | - | - | - | - | - | - | - |
| Evangelická církev metodistická | - | - | - | - | - | - | 2 | 1 | - | - | - | - | 3 |
| Jednota bratrská | - | - | - | - | - | - | - | - | - | - | - | - | - |
| Křesťanské sbory | - | - | - | - | - | - | - | - | - | - | - | - | - |
| Luterská evangelická církev a. v. v ČR | - | - | - | - | - | - | - | - | - | - | - | - | - |
| Novoapostolská církev v ČR | - | - | - | - | - | - | 1 | - | - | - | - | - | 1 |
| Slezská církev evangelická a. v. | - | - | - | - | - | - | - | - | - | - | - | - | - |
| Starokatolická církev v ČR | - | - | - | - | - | - | - | - | - | - | - | - | - |
| Federace židovských obcí v ČR | - | - | - | - | - | - | - | - | - | - | - | - | - |
| Apoštolská církev | - | - | 1 | - | - | - | 1 | - | - | - | - | - | 2 |
| Náboženská společnost českých unitářů | - | - | - | - | - | - | - | - | - | - | - | - | - |
| Náboženská společnost Svědkové Jehovovi | - | - | 1 | - | 1 | 2 | - | - | - | - | - | - | 4 |
| Církev Ježíše Krista Sv. posledních dnů | - | - | - | - | - | - | - | - | - | - | - | - | - |
| Církev sjednocení | - | - | - | - | - | - | - | - | - | - | - | - | - |
| Scientologická církev | - | - | - | - | - | - | - | - | - | - | - | - | - |
| Křesťanská společenství | - | - | - | - | - | - | - | - | - | - | - | - | - |
| Anglikánská církev | - | - | - | - | - | - | - | - | - | - | - | - | - |
| islám | - | - | - | - | - | - | - | - | - | - | - | - | - |
| buddhismus | - | 1 | - | - | - | - | - | - | - | - | - | - | 1 |
| hinduismus | - | 1 | - | - | - | - | - | - | 1 | - | - | - | 2 |
| hnutí Hare Kršna | - | - | - | - | - | - | - | - | - | - | - | - | - |
| ostatní a nepřesně určené | 10 | 4 | 8 | 13 | 9 | 5 | 15 | 10 | 4 | 5 | 2 | - | 85 |
| Nezjištěno | 129 | 50 | 45 | 51 | 45 | 45 | 101 | 82 | 27 | 22 | 7 | 1 | 605 |
| Obyvatelstvo úhrnem | 866 | 328 | 371 | 406 | 321 | 326 | 658 | 587 | 359 | 254 | 55 | 2 | 4533 |

2. Ženy

Tab. č. 156 Obyvatelstvo podle věku, podle náboženského vyznání a podle pohlaví

Polička

| Náboženské vyznání | Věk | | | | | | | | | | | | Obyvatelstvo celkem |
|---|------|---------|---------|---------|---------|---------|---------|---------|---------|---------|-----|------------|---------------------|
| | - 14 | 15 - 19 | 20 - 24 | 25 - 29 | 30 - 34 | 35 - 39 | 40 - 49 | 50 - 59 | 60 - 69 | 70 - 79 | 80+ | nezjištěno | |
| Bez vyznání | 475 | 174 | 251 | 218 | 195 | 159 | 301 | 180 | 77 | 67 | 18 | - | 2115 |
| Věřící | 163 | 57 | 89 | 101 | 102 | 95 | 238 | 376 | 326 | 270 | 105 | 1 | 1923 |
| v tom: | | | | | | | | | | | | | |
| Církev římskokatolická | 136 | 44 | 70 | 77 | 80 | 68 | 186 | 298 | 260 | 210 | 87 | 1 | 1517 |
| Českobratrská církev evangelická | 19 | 3 | 12 | 13 | 14 | 15 | 29 | 61 | 52 | 48 | 13 | - | 279 |
| Církev československá husitská | - | - | - | - | - | 1 | - | 1 | 6 | 3 | 2 | - | 13 |
| Církev řeckokatolická | - | - | - | - | - | - | - | - | - | 2 | - | - | 2 |
| Pravoslavná církev v českých zemích | - | - | - | - | - | - | - | - | - | - | - | - | - |
| Bratrská jednota baptistů | - | - | - | - | - | - | - | - | - | 1 | - | - | 1 |
| Církev adventistů sedmého dne | - | - | - | 2 | - | - | 3 | 1 | - | 1 | - | - | 7 |
| Církev bratrská | - | - | - | - | - | - | - | - | - | 2 | - | - | 2 |
| Evangelická církev a. v. v ČR | - | - | - | - | - | - | - | - | - | - | - | - | - |
| Evangelická církev metodistická | - | - | - | - | - | - | - | - | - | - | - | - | - |
| Jednota bratrská | - | - | - | 1 | - | - | - | - | - | - | - | - | 1 |
| Křesťanské sbory | - | - | 1 | - | - | - | - | - | - | - | - | - | 1 |
| Luterská evangelická církev a. v. v ČR | - | - | - | - | - | - | - | - | - | - | - | - | - |
| Novoapostolská církev v ČR | - | - | - | - | - | - | - | - | - | 1 | - | - | 1 |
| Slezská církev evangelická a. v. | - | - | - | - | - | - | - | - | - | - | - | - | - |
| Starokatolická církev v ČR | - | - | - | - | - | 1 | - | - | - | - | - | - | 1 |
| Federace židovských obcí v ČR | - | - | - | - | - | - | - | - | - | - | - | - | - |
| Apoštolská církev | - | - | 1 | - | - | - | 1 | - | - | - | - | - | 2 |
| Náboženská společnost českých unitářů | - | - | - | - | - | - | - | 1 | - | - | - | - | 1 |
| Náboženská společnost Svědkové Jehovovi | - | 1 | 1 | - | 1 | 1 | - | - | - | - | - | - | 4 |
| Církev Ježíše Krista Sv. posledních dnů | - | - | - | - | - | - | - | - | - | - | - | - | - |
| Církev sjednocení | - | - | - | - | - | - | - | - | - | - | - | - | - |
| Scientologická církev | - | - | - | - | - | - | - | - | - | - | - | - | - |
| Křesťanská společenství | - | - | - | - | - | - | - | - | - | - | - | - | - |
| Anglikánská církev | - | - | - | - | - | - | - | - | - | - | - | - | - |
| islám | - | - | - | - | - | - | - | - | - | - | - | - | - |
| buddhismus | - | - | - | - | - | - | - | - | - | - | - | - | - |
| hinduismus | - | - | - | - | - | - | - | - | - | - | - | - | - |
| hnutí Hare Kršna | - | - | - | - | - | - | - | - | - | - | - | - | - |
| ostatní a nepřesně určené | 8 | 9 | 4 | 8 | 7 | 9 | 19 | 14 | 8 | 2 | 3 | - | 91 |
| Nezjištěno | 125 | 38 | 56 | 57 | 32 | 43 | 114 | 76 | 27 | 34 | 14 | - | 616 |
| Obyvatelstvo úhrnem | 763 | 269 | 396 | 376 | 329 | 297 | 653 | 632 | 430 | 371 | 137 | 1 | 4654 |

3. Muži a ženy úhrnem

Tab. č. 156 Obyvatelstvo podle věku, podle náboženského vyznání a podle pohlaví

Polička

| Náboženské vyznání | Věk | | | | | | | | | | | | Obyvatelstvo celkem |
|---|------|---------|---------|---------|---------|---------|---------|---------|---------|---------|-----|------------|---------------------|
| | - 14 | 15 - 19 | 20 - 24 | 25 - 29 | 30 - 34 | 35 - 39 | 40 - 49 | 50 - 59 | 60 - 69 | 70 - 79 | 80+ | nezjištěno | |
| Bez vyznání | 1021 | 381 | 496 | 463 | 394 | 355 | 653 | 410 | 166 | 130 | 25 | 1 | 4495 |
| Věřící | 354 | 128 | 170 | 211 | 179 | 180 | 443 | 651 | 569 | 439 | 146 | 1 | 3471 |
| v tom: | | | | | | | | | | | | | |
| Církev římskokatolická | 300 | 106 | 134 | 168 | 141 | 137 | 346 | 530 | 468 | 350 | 121 | 1 | 2802 |
| Českobratrská církev evangelická | 36 | 6 | 17 | 18 | 20 | 24 | 51 | 90 | 82 | 69 | 17 | - | 430 |
| Církev československá husitská | - | - | - | - | - | 1 | 4 | 3 | 6 | 5 | 3 | - | 22 |
| Církev řeckokatolická | - | - | - | - | - | - | - | - | - | 2 | - | - | 2 |
| Pravoslavná církev v českých zemích | - | - | - | - | - | - | - | - | - | - | - | - | - |
| Bratrská jednota baptistů | - | - | - | - | - | - | - | - | - | 1 | - | - | 1 |
| Církev adventistů sedmého dne | - | - | 2 | 3 | - | - | 3 | 2 | - | 1 | - | - | 11 |
| Církev bratrská | - | - | - | - | - | - | - | - | - | 3 | - | - | 3 |
| Evangelická církev a. v. v ČR | - | - | - | - | - | - | - | - | - | - | - | - | - |
| Evangelická církev metodistická | - | - | - | - | - | - | 2 | 1 | - | - | - | - | 3 |
| Jednota bratrská | - | - | - | 1 | - | - | - | - | - | - | - | - | 1 |
| Křesťanské sbory | - | - | 1 | - | - | - | - | - | - | - | - | - | 1 |
| Luterská evangelická církev a. v. v ČR | - | - | - | - | - | - | - | - | - | - | - | - | - |
| Novoapoštolská církev v ČR | - | - | - | - | - | - | 1 | - | - | 1 | - | - | 2 |
| Slezská církev evangelická a. v. | - | - | - | - | - | - | - | - | - | - | - | - | - |
| Starokatolická církev v ČR | - | - | - | - | - | 1 | - | - | - | - | - | - | 1 |
| Federace židovských obcí v ČR | - | - | - | - | - | - | - | - | - | - | - | - | - |
| Apoštolská církev | - | - | 2 | - | - | - | 2 | - | - | - | - | - | 4 |
| Náboženská společnost českých unitářů | - | - | - | - | - | - | - | 1 | - | - | - | - | 1 |
| Náboženská společnost Svědkové Jehovovi | - | 1 | 2 | - | 2 | 3 | - | - | - | - | - | - | 8 |
| Církev Ježíše Krista Sv. posledních dnů | - | - | - | - | - | - | - | - | - | - | - | - | - |
| Církev sjednocení | - | - | - | - | - | - | - | - | - | - | - | - | - |
| Scientologická církev | - | - | - | - | - | - | - | - | - | - | - | - | - |
| Křesťanská společenství | - | - | - | - | - | - | - | - | - | - | - | - | - |
| Anglikánská církev | - | - | - | - | - | - | - | - | - | - | - | - | - |
| islám | - | - | - | - | - | - | - | - | - | - | - | - | - |
| buddhismus | - | 1 | - | - | - | - | - | - | - | - | - | - | 1 |
| hinduismus | - | 1 | - | - | - | - | - | - | 1 | - | - | - | 2 |
| hnutí Hare Kršna | - | - | - | - | - | - | - | - | - | - | - | - | - |
| ostatní a nepřesně určené | 18 | 13 | 12 | 21 | 16 | 14 | 34 | 24 | 12 | 7 | 5 | - | 176 |
| Nezjištěno | 254 | 88 | 101 | 108 | 77 | 88 | 215 | 158 | 54 | 56 | 21 | 1 | 1221 |
| Obyvatelstvo úhrnem | 1629 | 597 | 767 | 782 | 650 | 623 | 1311 | 1219 | 789 | 625 | 192 | 3 | 9187 |

1. Muži

Tab. č. 157 Obyvatelstvo podle věku, podle místa trvalého pobytu
v době narození a podle pohlaví

Polička

| Místo trvalého pobytu v době narození | Věk | | | | | | | | | | Obyvatelstvo celkem |
|--|------|---------|---------|---------|---------|---------|---------|---------|------|------------|------------------------|
| | - 14 | 15 - 19 | 20 - 29 | 30 - 39 | 40 - 49 | 50 - 59 | 60 - 69 | 70 - 79 | 80+ | nezjištěno | |
| Obyvatelstvo úhrnem | 866 | 328 | 777 | 647 | 658 | 587 | 359 | 254 | 55 | 2 | 4533 |
| Narození v ČR celkem | | | | | | | | | | | |
| abs. | 849 | 318 | 765 | 629 | 631 | 561 | 341 | 242 | 49 | 1 | 4386 |
| % | 98,0 | 97,0 | 98,5 | 97,2 | 95,9 | 95,6 | 95,0 | 95,3 | 89,1 | 50,0 | 96,8 |
| v tom: | | | | | | | | | | | |
| v obci trval. pobytu | | | | | | | | | | | |
| abs. | 749 | 251 | 536 | 320 | 279 | 193 | 105 | 88 | 24 | 1 | 2546 |
| % | 86,5 | 76,5 | 69,0 | 49,5 | 42,4 | 32,9 | 29,2 | 34,6 | 43,6 | 50,0 | 56,2 |
| v jiné obci okresu | | | | | | | | | | | |
| abs. | 55 | 41 | 140 | 194 | 223 | 195 | 119 | 71 | 7 | - | 1045 |
| % | 6,4 | 12,5 | 18,0 | 30,0 | 33,9 | 33,2 | 33,1 | 28,0 | 12,7 | - | 23,1 |
| v jiném okrese kraje | | | | | | | | | | | |
| abs. | 13 | 7 | 34 | 20 | 39 | 44 | 31 | 19 | 4 | - | 211 |
| % | 1,5 | 2,1 | 4,4 | 3,1 | 5,9 | 7,5 | 8,6 | 7,5 | 7,3 | - | 4,7 |
| v jiném kraji | | | | | | | | | | | |
| abs. | 32 | 19 | 55 | 95 | 90 | 129 | 86 | 64 | 14 | - | 584 |
| % | 3,7 | 5,8 | 7,1 | 14,7 | 13,7 | 22,0 | 24,0 | 25,2 | 25,5 | - | 12,9 |
| Narození mimo okres trvalého pobytu: | | | | | | | | | | | |
| HI. m. Praha | 3 | 1 | 7 | 2 | 4 | 10 | 8 | 5 | 1 | - | 41 |
| Středočeský kraj celkem | - | 1 | 2 | 7 | 9 | 11 | 7 | 7 | 3 | - | 47 |
| Benešov | - | - | - | - | 1 | 3 | - | - | 1 | - | 5 |
| Beroun | - | - | - | 1 | 1 | - | 2 | - | - | - | 4 |
| Kladno | - | - | - | 1 | - | 2 | 1 | 1 | - | - | 5 |
| Kolín | - | - | - | 1 | 1 | 2 | - | 2 | - | - | 6 |
| Kutná Hora | - | - | - | 2 | 4 | 1 | 1 | 2 | - | - | 10 |
| Mělník | - | - | - | - | - | - | - | - | - | - | - |
| Mladá Boleslav | - | 1 | 2 | 1 | - | - | 1 | - | - | - | 5 |
| Nymburk | - | - | - | - | - | - | 1 | 1 | - | - | 2 |
| Praha-východ | - | - | - | - | - | 2 | 1 | - | 1 | - | 4 |
| Praha-západ | - | - | - | - | - | - | - | - | - | - | - |
| Příbram | - | - | - | 1 | - | 1 | - | 1 | 1 | - | 4 |
| Rakovník | - | - | - | - | 2 | - | - | - | - | - | 2 |
| Jihočeský kraj celkem | - | - | - | 5 | 4 | 7 | 6 | 3 | 1 | - | 26 |
| České Budějovice | - | - | - | - | 1 | - | 2 | - | - | - | 3 |
| Český Krumlov | - | - | - | - | 2 | 1 | - | - | - | - | 3 |
| Jindřichův Hradec | - | - | - | 1 | - | 3 | 3 | 1 | - | - | 8 |
| Písek | - | - | - | 1 | - | - | - | - | - | - | 1 |
| Prachatice | - | - | - | 2 | 1 | - | - | - | - | - | 3 |
| Strakonice | - | - | - | - | - | 1 | - | - | - | - | 1 |
| Tábor | - | - | - | 1 | - | 2 | 1 | 2 | 1 | - | 7 |

1. Muži

Tab. č. 157 Obyvatelstvo podle věku, podle místa trvalého pobytu
v době narození a podle pohlaví

Polička

| Místo trvalého pobytu v době narození | Věk | | | | | | | | | | Obyvatelstvo celkem |
|--|------|---------|---------|---------|---------|---------|---------|---------|-----|------------|------------------------|
| | - 14 | 15 - 19 | 20 - 29 | 30 - 39 | 40 - 49 | 50 - 59 | 60 - 69 | 70 - 79 | 80+ | nezjištěno | |
| Píseňský kraj celkem | - | - | - | 5 | 1 | 2 | 6 | 1 | - | - | 15 |
| Domažlice | - | - | - | - | - | - | - | - | - | - | - |
| Klatovy | - | - | - | - | - | - | 2 | - | - | - | 2 |
| Píseň-město | - | - | - | 1 | 1 | - | - | 1 | - | - | 3 |
| Píseň-jih | - | - | - | - | - | - | - | - | - | - | - |
| Píseň-sever | - | - | - | - | - | - | 2 | - | - | - | 2 |
| Rokycany | - | - | - | - | - | - | 2 | - | - | - | 2 |
| Tachov | - | - | - | 4 | - | 2 | - | - | - | - | 6 |
| Karlovarský kraj celkem | - | - | 1 | 1 | 3 | - | - | 1 | - | - | 6 |
| Cheb | - | - | - | - | - | - | - | - | - | - | - |
| Karlovy Vary | - | - | 1 | 1 | 2 | - | - | 1 | - | - | 5 |
| Sokolov | - | - | - | - | 1 | - | - | - | - | - | 1 |
| Ústecký kraj celkem | 1 | 2 | 2 | 3 | 2 | 10 | - | 1 | 1 | - | 22 |
| Děčín | - | - | - | - | - | 3 | - | - | - | - | 3 |
| Chomutov | - | 1 | - | - | - | - | - | - | - | - | 1 |
| Litoměřice | - | - | 2 | 1 | - | 2 | - | - | - | - | 5 |
| Louny | - | - | - | - | - | 3 | - | - | - | - | 3 |
| Most | - | 1 | - | - | 1 | - | - | 1 | - | - | 3 |
| Teplice | - | - | - | - | - | - | - | - | - | - | - |
| Ústí nad Labem | 1 | - | - | 2 | 1 | 2 | - | - | 1 | - | 7 |
| Liberecký kraj celkem | - | - | 4 | 5 | 6 | 6 | - | 2 | - | - | 23 |
| Česká Lípa | - | - | - | 3 | 1 | 5 | - | - | - | - | 9 |
| Jablonec nad Nisou | - | - | 3 | - | 1 | - | - | - | - | - | 4 |
| Liberec | - | - | - | 1 | 3 | 1 | - | - | - | - | 5 |
| Semily | - | - | 1 | 1 | 1 | - | - | 2 | - | - | 5 |
| Královéhradecký kraj celkem | 5 | 4 | 7 | 8 | 13 | 13 | 2 | 4 | 1 | - | 57 |
| Hradec Králové | 4 | 2 | 2 | 4 | 2 | 4 | - | - | - | - | 18 |
| Jičín | - | 1 | - | 1 | 1 | 3 | - | 1 | - | - | 7 |
| Náchod | - | - | - | 1 | 4 | 2 | - | 2 | - | - | 9 |
| Rychnov nad Kněžnou | - | 1 | 4 | 1 | 5 | 2 | 1 | 1 | 1 | - | 16 |
| Trutnov | 1 | - | 1 | 1 | 1 | 2 | 1 | - | - | - | 7 |
| Pardubický kraj celkem | 13 | 7 | 34 | 20 | 39 | 44 | 31 | 19 | 4 | - | 211 |
| Chrudim | 4 | 1 | 15 | 10 | 27 | 29 | 19 | 15 | 3 | - | 123 |
| Pardubice | 3 | 2 | 7 | 1 | 3 | 2 | 3 | - | - | - | 21 |
| Svítavy | - | - | - | - | - | - | - | - | - | - | - |
| Ústí nad Orlicí | 6 | 4 | 12 | 9 | 9 | 13 | 9 | 4 | 1 | - | 67 |

1. Muži

Tab. č. 157 Obyvatelstvo podle věku, podle místa trvalého pobytu
v době narození a podle pohlaví

Polička

| Místo trvalého pobytu v době narození | Věk | | | | | | | | | | Obyvatelstvo celkem |
|--|------|---------|---------|---------|---------|---------|---------|---------|-----|------------|------------------------|
| | - 14 | 15 - 19 | 20 - 29 | 30 - 39 | 40 - 49 | 50 - 59 | 60 - 69 | 70 - 79 | 80+ | nezjištěno | |
| Vysočina celkem | 12 | 6 | 19 | 31 | 24 | 42 | 31 | 22 | 6 | - | 193 |
| Havlíčkův Brod | - | - | 1 | 4 | 1 | - | - | 2 | - | - | 8 |
| Jihlava | - | - | - | - | 1 | 3 | 2 | - | - | - | 6 |
| Pelhřimov | 1 | - | - | - | 1 | - | 1 | - | - | - | 3 |
| Třebíč | - | - | - | - | - | 1 | - | 1 | - | - | 2 |
| Žďár nad Sázavou | 11 | 6 | 18 | 27 | 21 | 38 | 28 | 19 | 6 | - | 174 |
| Jihomoravský kraj celkem | 10 | 2 | 5 | 15 | 13 | 16 | 11 | 13 | 1 | - | 86 |
| Blansko | 2 | 1 | 4 | 4 | 3 | 3 | 3 | 6 | 1 | - | 27 |
| Brno-město | 6 | 1 | - | 8 | 6 | 4 | 2 | - | - | - | 27 |
| Brno-venkov | - | - | - | 3 | 1 | - | - | 1 | - | - | 5 |
| Břeclav | - | - | 1 | - | 1 | 5 | 1 | 2 | - | - | 10 |
| Hodonín | - | - | - | - | - | 3 | - | 1 | - | - | 4 |
| Vyškov | 2 | - | - | - | 1 | - | 3 | 2 | - | - | 8 |
| Znojmo | - | - | - | - | 1 | 1 | 2 | 1 | - | - | 5 |
| Olomoucký kraj celkem | 1 | 1 | 3 | 7 | 6 | 3 | 9 | 5 | - | - | 35 |
| Jeseník | - | - | - | - | - | - | - | - | - | - | - |
| Olomouc | 1 | 1 | 1 | 1 | 3 | - | 1 | - | - | - | 8 |
| Prostějov | - | - | - | 2 | 1 | 1 | 4 | 3 | - | - | 11 |
| Přerov | - | - | - | 1 | - | 1 | - | 1 | - | - | 3 |
| Šumperk | - | - | 2 | 3 | 2 | 1 | 4 | 1 | - | - | 13 |
| Zlínský kraj celkem | - | 1 | - | - | 2 | 7 | 2 | - | - | - | 12 |
| Kroměříž | - | 1 | - | - | - | 1 | - | - | - | - | 2 |
| Uherské Hradiště | - | - | - | - | - | 2 | 2 | - | - | - | 4 |
| Vsetín | - | - | - | - | 1 | - | - | - | - | - | 1 |
| Zlín | - | - | - | - | 1 | 4 | - | - | - | - | 5 |
| Moravskoslezský kraj celkem | - | 1 | 5 | 6 | 3 | 2 | 4 | - | - | - | 21 |
| Bruntál | - | - | 1 | 1 | - | - | - | - | - | - | 2 |
| Frýdek-Místek | - | - | - | - | 1 | - | - | - | - | - | 1 |
| Karviná | - | 1 | 1 | 3 | 1 | - | 1 | - | - | - | 7 |
| Nový Jičín | - | - | 1 | 1 | 1 | - | 2 | - | - | - | 5 |
| Opava | - | - | - | - | - | 1 | - | - | - | - | 1 |
| Ostrava-město | - | - | 2 | 1 | - | 1 | 1 | - | - | - | 5 |
| Narození v cizině celkem | | | | | | | | | | | |
| abs. | 8 | 7 | 2 | 6 | 13 | 13 | 13 | 11 | 4 | - | 77 |
| % | 0,9 | 2,1 | 0,3 | 0,9 | 2,0 | 2,2 | 3,6 | 4,3 | 7,3 | - | 1,7 |
| v tom: | | | | | | | | | | | |
| Slovenská republika | 6 | 7 | 1 | 5 | 11 | 13 | 6 | 9 | - | - | 58 |
| země Evropské unie | - | - | - | - | - | - | 4 | - | 4 | - | 8 |
| ostatní země Evropy | 1 | - | - | - | - | - | 3 | 1 | - | - | 5 |
| země Asie | 1 | - | 1 | 1 | 2 | - | - | - | - | - | 5 |
| ostatní a nepřesně určené | - | - | - | - | - | - | - | 1 | - | - | 1 |
| Místo narození nezjištěno | 9 | 3 | 10 | 12 | 14 | 13 | 5 | 1 | 2 | 1 | 70 |

2. Ženy

Tab. č. 157 Obyvatelstvo podle věku, podle místa trvalého pobytu
v době narození a podle pohlaví

Polička

| Místo trvalého pobytu v době narození | Věk | | | | | | | | | | Obyvatelstvo celkem |
|--|------|---------|---------|---------|---------|---------|---------|---------|------|------------|------------------------|
| | - 14 | 15 - 19 | 20 - 29 | 30 - 39 | 40 - 49 | 50 - 59 | 60 - 69 | 70 - 79 | 80+ | nezjištěno | |
| Obyvatelstvo úhrnem | 763 | 269 | 772 | 626 | 653 | 632 | 430 | 371 | 137 | 1 | 4654 |
| Narození v ČR celkem | | | | | | | | | | | |
| abs. | 752 | 266 | 755 | 606 | 636 | 612 | 417 | 354 | 128 | 1 | 4527 |
| % | 98,6 | 98,9 | 97,8 | 96,8 | 97,4 | 96,8 | 97,0 | 95,4 | 93,4 | 100,0 | 97,3 |
| v tom: | | | | | | | | | | | |
| v obci trval. pobytu | | | | | | | | | | | |
| abs. | 654 | 211 | 481 | 247 | 235 | 195 | 129 | 107 | 40 | - | 2299 |
| % | 85,7 | 78,4 | 62,3 | 39,5 | 36,0 | 30,9 | 30,0 | 28,8 | 29,2 | - | 49,4 |
| v jiné obci okresu | | | | | | | | | | | |
| abs. | 57 | 34 | 167 | 203 | 268 | 226 | 147 | 129 | 40 | 1 | 1272 |
| % | 7,5 | 12,6 | 21,6 | 32,4 | 41,0 | 35,8 | 34,2 | 34,8 | 29,2 | 100,0 | 27,3 |
| v jiném okrese kraje | | | | | | | | | | | |
| abs. | 8 | 5 | 21 | 37 | 39 | 49 | 40 | 32 | 14 | - | 245 |
| % | 1,0 | 1,9 | 2,7 | 5,9 | 6,0 | 7,8 | 9,3 | 8,6 | 10,2 | - | 5,3 |
| v jiném kraji | | | | | | | | | | | |
| abs. | 33 | 16 | 86 | 119 | 94 | 142 | 101 | 86 | 34 | - | 711 |
| % | 4,3 | 5,9 | 11,1 | 19,0 | 14,4 | 22,5 | 23,5 | 23,2 | 24,8 | - | 15,3 |
| Narození mimo okres trvalého pobytu: | | | | | | | | | | | |
| HI. m. Praha | 2 | 1 | 2 | 2 | 5 | 9 | 1 | 4 | 1 | - | 27 |
| Středočeský kraj celkem | 1 | - | 2 | 4 | 3 | 15 | 6 | 6 | 2 | - | 39 |
| Benešov | 1 | - | - | - | 1 | - | 1 | 2 | - | - | 5 |
| Beroun | - | - | - | - | - | 1 | - | - | - | - | 1 |
| Kladno | - | - | - | - | - | 1 | 1 | - | - | - | 2 |
| Kolín | - | - | - | 1 | - | - | 1 | 1 | - | - | 3 |
| Kutná Hora | - | - | - | 1 | 1 | 5 | 2 | - | 1 | - | 10 |
| Mělník | - | - | - | - | 1 | 2 | - | - | - | - | 3 |
| Mladá Boleslav | - | - | - | - | - | 1 | - | - | - | - | 1 |
| Nymburk | - | - | 2 | 1 | - | 2 | 1 | 3 | - | - | 9 |
| Praha-východ | - | - | - | - | - | 1 | - | - | - | - | 1 |
| Praha-západ | - | - | - | - | - | 1 | - | - | 1 | - | 2 |
| Příbram | - | - | - | 1 | - | - | - | - | - | - | 1 |
| Rakovník | - | - | - | - | - | 1 | - | - | - | - | 1 |
| Jihočeský kraj celkem | 4 | - | 1 | 4 | 3 | 6 | 1 | 4 | 2 | - | 25 |
| České Budějovice | - | - | 1 | 1 | - | 3 | 1 | - | 1 | - | 7 |
| Český Krumlov | - | - | - | - | 1 | - | - | 1 | - | - | 2 |
| Jindřichův Hradec | 2 | - | - | 2 | 1 | 1 | - | 1 | - | - | 7 |
| Písek | - | - | - | - | - | - | - | - | - | - | - |
| Prachatice | 2 | - | - | - | 1 | - | - | - | - | - | 3 |
| Strakonice | - | - | - | 1 | - | 1 | - | 1 | - | - | 3 |
| Tábor | - | - | - | - | - | 1 | - | 1 | 1 | - | 3 |

2. Ženy

Tab. č. 157 Obyvatelstvo podle věku, podle místa trvalého pobytu
v době narození a podle pohlaví

Polička

| Místo trvalého pobytu v době narození | Věk | | | | | | | | | | Obyvatelstvo celkem |
|--|------|---------|---------|---------|---------|---------|---------|---------|-----|------------|------------------------|
| | - 14 | 15 - 19 | 20 - 29 | 30 - 39 | 40 - 49 | 50 - 59 | 60 - 69 | 70 - 79 | 80+ | nezjištěno | |
| Plzeňský kraj celkem | 1 | - | 1 | 2 | - | 4 | 5 | 4 | 1 | - | 18 |
| Domažlice | - | - | 1 | - | - | 2 | - | 1 | - | - | 4 |
| Klatovy | - | - | - | - | - | - | 1 | - | - | - | 1 |
| Plzeň-město | 1 | - | - | - | - | - | 1 | - | 1 | - | 3 |
| Plzeň-jih | - | - | - | - | - | - | 1 | - | - | - | 1 |
| Plzeň-sever | - | - | - | - | - | - | - | 2 | - | - | 2 |
| Rokycany | - | - | - | 1 | - | 1 | - | 1 | - | - | 3 |
| Tachov | - | - | - | 1 | - | 1 | 2 | - | - | - | 4 |
| Karlovarský kraj celkem | - | - | 4 | 2 | 2 | 2 | - | - | - | - | 10 |
| Cheb | - | - | 1 | - | 1 | 1 | - | - | - | - | 3 |
| Karlovy Vary | - | - | 3 | 1 | 1 | - | - | - | - | - | 5 |
| Sokolov | - | - | - | 1 | - | 1 | - | - | - | - | 2 |
| Ústecký kraj celkem | 3 | 2 | 2 | 7 | 6 | 4 | 2 | 3 | 2 | - | 31 |
| Děčín | 1 | - | - | 3 | 1 | 2 | - | - | - | - | 7 |
| Chomutov | 1 | - | 1 | - | - | - | - | - | - | - | 2 |
| Litoměřice | - | - | - | 1 | 1 | - | - | 1 | - | - | 3 |
| Louny | - | - | - | - | 1 | 1 | 1 | 1 | - | - | 4 |
| Most | - | - | - | 2 | - | - | 1 | - | 1 | - | 4 |
| Teplice | 1 | - | 1 | 1 | 2 | 1 | - | - | 1 | - | 7 |
| Ústí nad Labem | - | 2 | - | - | 1 | - | - | 1 | - | - | 4 |
| Liberecký kraj celkem | 1 | 2 | 3 | 7 | 3 | 1 | 2 | 1 | - | - | 20 |
| Česká Lípa | - | - | - | 1 | 1 | 1 | - | 1 | - | - | 4 |
| Jablonec nad Nisou | - | 1 | 1 | 2 | - | - | - | - | - | - | 4 |
| Liberec | - | - | 2 | 1 | 2 | - | 2 | - | - | - | 7 |
| Semily | 1 | 1 | - | 3 | - | - | - | - | - | - | 5 |
| Královéhradecký kraj celkem | - | 2 | 12 | 12 | 11 | 11 | 4 | 6 | 2 | - | 60 |
| Hradec Králové | - | - | 4 | 6 | 3 | 2 | 3 | 1 | - | - | 19 |
| Jičín | - | 1 | 3 | - | - | 1 | 1 | 2 | 1 | - | 9 |
| Náchod | - | - | 2 | 2 | 3 | 3 | - | 1 | - | - | 11 |
| Rychnov nad Kněžnou | - | - | 1 | 3 | 2 | 4 | - | 2 | 1 | - | 13 |
| Trutnov | - | 1 | 2 | 1 | 3 | 1 | - | - | - | - | 8 |
| Pardubický kraj celkem | 8 | 5 | 21 | 37 | 39 | 49 | 40 | 32 | 14 | - | 245 |
| Chrudim | 3 | 3 | 11 | 13 | 25 | 31 | 31 | 23 | 8 | - | 148 |
| Pardubice | - | - | 2 | 11 | 3 | 1 | 2 | 3 | - | - | 22 |
| Svítavy | - | - | - | - | - | - | - | - | - | - | - |
| Ústí nad Orlicí | 5 | 2 | 8 | 13 | 11 | 17 | 7 | 6 | 6 | - | 75 |

2. Ženy

Tab. č. 157 Obyvatelstvo podle věku, podle místa trvalého pobytu
v době narození a podle pohlaví

Polička

| Místo trvalého pobytu v době narození | Věk | | | | | | | | | | Obyvatelstvo celkem |
|--|------|---------|---------|---------|---------|---------|---------|---------|-----|------------|------------------------|
| | - 14 | 15 - 19 | 20 - 29 | 30 - 39 | 40 - 49 | 50 - 59 | 60 - 69 | 70 - 79 | 80+ | nezjištěno | |
| Vysočina celkem | 8 | 7 | 29 | 54 | 41 | 46 | 56 | 31 | 15 | - | 287 |
| Havlíčkův Brod | 1 | 1 | 1 | 2 | 2 | 4 | 6 | 1 | 1 | - | 19 |
| Jihlava | - | - | - | 1 | 3 | 1 | 2 | 1 | - | - | 8 |
| Pelhřimov | - | - | 1 | 3 | 1 | 1 | - | - | - | - | 6 |
| Třebíč | 1 | - | 2 | 2 | 1 | 3 | 1 | 1 | 2 | - | 13 |
| Žďár nad Sázavou | 6 | 6 | 25 | 46 | 34 | 37 | 47 | 28 | 12 | - | 241 |
| Jihomoravský kraj celkem | 10 | 2 | 16 | 15 | 7 | 25 | 16 | 17 | 5 | - | 113 |
| Blansko | 3 | 1 | 3 | 4 | 3 | 12 | 7 | 7 | 1 | - | 41 |
| Brno-město | 6 | - | 5 | 7 | 2 | 7 | 2 | 5 | 1 | - | 35 |
| Brno-venkov | 1 | - | 1 | - | - | 3 | 4 | 2 | 1 | - | 12 |
| Břeclav | - | - | 2 | 2 | - | 2 | - | - | - | - | 6 |
| Hodonín | - | 1 | 2 | - | 1 | - | 1 | 1 | - | - | 6 |
| Vyškov | - | - | 3 | 1 | 1 | 1 | - | 1 | 1 | - | 8 |
| Znojmo | - | - | - | 1 | - | - | 2 | 1 | 1 | - | 5 |
| Olomoucký kraj celkem | 2 | - | 5 | 6 | 6 | 11 | 2 | 4 | 2 | - | 38 |
| Jeseník | - | - | - | - | 1 | 1 | - | - | - | - | 2 |
| Olomouc | 1 | - | 4 | 3 | - | 4 | - | 2 | - | - | 14 |
| Prostějov | - | - | 1 | - | 2 | 3 | 2 | 1 | - | - | 9 |
| Přerov | - | - | - | 2 | - | 1 | - | 1 | 1 | - | 5 |
| Šumperk | 1 | - | - | 1 | 3 | 2 | - | - | 1 | - | 8 |
| Zlínský kraj celkem | - | - | 1 | 1 | 2 | 5 | 6 | 6 | - | - | 21 |
| Kroměříž | - | - | - | 1 | 1 | 1 | - | 1 | - | - | 4 |
| Uherské Hradiště | - | - | - | - | - | 2 | 2 | 2 | - | - | 6 |
| Vsetín | - | - | 1 | - | - | - | 3 | - | - | - | 4 |
| Zlín | - | - | - | - | 1 | 2 | 1 | 3 | - | - | 7 |
| Moravskoslezský kraj celkem | 1 | - | 8 | 3 | 5 | 3 | - | - | 2 | - | 22 |
| Bruntál | - | - | 2 | - | 1 | - | - | - | - | - | 3 |
| Frýdek-Místek | - | - | 3 | - | - | 2 | - | - | - | - | 5 |
| Karviná | - | - | 1 | 1 | 1 | - | - | - | - | - | 3 |
| Nový Jičín | - | - | 1 | 1 | 1 | - | - | - | 1 | - | 4 |
| Opava | - | - | - | 1 | 1 | 1 | - | - | 1 | - | 4 |
| Ostrava-město | 1 | - | 1 | - | 1 | - | - | - | - | - | 3 |
| Narození v cizině celkem | | | | | | | | | | | |
| abs. | 1 | 2 | 6 | 13 | 10 | 14 | 11 | 12 | 2 | - | 71 |
| % | 0,1 | 0,7 | 0,8 | 2,1 | 1,5 | 2,2 | 2,6 | 3,2 | 1,5 | - | 1,5 |
| v tom: | | | | | | | | | | | |
| Slovenská republika | 1 | 1 | 6 | 10 | 9 | 11 | 8 | 9 | - | - | 55 |
| země Evropské unie | - | 1 | - | - | - | - | - | 2 | 1 | - | 4 |
| ostatní země Evropy | - | - | - | 1 | 1 | 2 | 3 | 1 | 1 | - | 9 |
| země Asie | - | - | - | 1 | - | - | - | - | - | - | 1 |
| ostatní a nepřesně určené | - | - | - | 1 | - | 1 | - | - | - | - | 2 |
| Místo narození nezjištěno | 10 | 1 | 11 | 7 | 7 | 6 | 2 | 5 | 7 | - | 56 |

3. Muži a ženy úhrnem

Tab. č. 157 Obyvatelstvo podle věku, podle místa trvalého pobytu
v době narození a podle pohlaví

Polička

| Místo trvalého pobytu v době narození | Věk | | | | | | | | | | Obyvatelstvo celkem |
|--|------|---------|---------|---------|---------|---------|---------|---------|------|------------|------------------------|
| | - 14 | 15 - 19 | 20 - 29 | 30 - 39 | 40 - 49 | 50 - 59 | 60 - 69 | 70 - 79 | 80+ | nezjištěno | |
| Obyvatelstvo úhrnem | 1629 | 597 | 1549 | 1273 | 1311 | 1219 | 789 | 625 | 192 | 3 | 9187 |
| Narození v ČR celkem | | | | | | | | | | | |
| abs. | 1601 | 584 | 1520 | 1235 | 1267 | 1173 | 758 | 596 | 177 | 2 | 8913 |
| % | 98,3 | 97,8 | 98,1 | 97,0 | 96,6 | 96,2 | 96,1 | 95,4 | 92,2 | 66,7 | 97,0 |
| v tom: | | | | | | | | | | | |
| v obci trval. pobytu | | | | | | | | | | | |
| abs. | 1403 | 462 | 1017 | 567 | 514 | 388 | 234 | 195 | 64 | 1 | 4845 |
| % | 86,1 | 77,4 | 65,7 | 44,5 | 39,2 | 31,8 | 29,7 | 31,2 | 33,3 | 33,3 | 52,7 |
| v jiné obci okresu | | | | | | | | | | | |
| abs. | 112 | 75 | 307 | 397 | 491 | 421 | 266 | 200 | 47 | 1 | 2317 |
| % | 6,9 | 12,6 | 19,8 | 31,2 | 37,5 | 34,5 | 33,7 | 32,0 | 24,5 | 33,3 | 25,2 |
| v jiném okrese kraje | | | | | | | | | | | |
| abs. | 21 | 12 | 55 | 57 | 78 | 93 | 71 | 51 | 18 | - | 456 |
| % | 1,3 | 2,0 | 3,6 | 4,5 | 5,9 | 7,6 | 9,0 | 8,2 | 9,4 | - | 5,0 |
| v jiném kraji | | | | | | | | | | | |
| abs. | 65 | 35 | 141 | 214 | 184 | 271 | 187 | 150 | 48 | - | 1295 |
| % | 4,0 | 5,9 | 9,1 | 16,8 | 14,0 | 22,2 | 23,7 | 24,0 | 25,0 | - | 14,1 |
| Narození mimo okres trvalého pobytu: | | | | | | | | | | | |
| HI. m. Praha | 5 | 2 | 9 | 4 | 9 | 19 | 9 | 9 | 2 | - | 68 |
| Středočeský kraj celkem | 1 | 1 | 4 | 11 | 12 | 26 | 13 | 13 | 5 | - | 86 |
| Benešov | 1 | - | - | - | 2 | 3 | 1 | 2 | 1 | - | 10 |
| Beroun | - | - | - | 1 | 1 | 1 | 2 | - | - | - | 5 |
| Kladno | - | - | - | 1 | - | 3 | 2 | 1 | - | - | 7 |
| Kolín | - | - | - | 2 | 1 | 2 | 1 | 3 | - | - | 9 |
| Kutná Hora | - | - | - | 3 | 5 | 6 | 3 | 2 | 1 | - | 20 |
| Mělník | - | - | - | - | 1 | 2 | - | - | - | - | 3 |
| Mladá Boleslav | - | 1 | 2 | 1 | - | 1 | 1 | - | - | - | 6 |
| Nymburk | - | - | 2 | 1 | - | 2 | 2 | 4 | - | - | 11 |
| Praha-východ | - | - | - | - | - | 3 | 1 | - | 1 | - | 5 |
| Praha-západ | - | - | - | - | - | 1 | - | - | 1 | - | 2 |
| Příbram | - | - | - | 2 | - | 1 | - | 1 | 1 | - | 5 |
| Rakovník | - | - | - | - | 2 | 1 | - | - | - | - | 3 |
| Jihočeský kraj celkem | 4 | - | 1 | 9 | 7 | 13 | 7 | 7 | 3 | - | 51 |
| České Budějovice | - | - | 1 | 1 | 1 | 3 | 3 | - | 1 | - | 10 |
| Český Krumlov | - | - | - | - | 3 | 1 | - | 1 | - | - | 5 |
| Jindřichův Hradec | 2 | - | - | 3 | 1 | 4 | 3 | 2 | - | - | 15 |
| Písek | - | - | - | 1 | - | - | - | - | - | - | 1 |
| Prachatice | 2 | - | - | 2 | 2 | - | - | - | - | - | 6 |
| Strakonice | - | - | - | 1 | - | 2 | - | 1 | - | - | 4 |
| Tábor | - | - | - | 1 | - | 3 | 1 | 3 | 2 | - | 10 |

3. Muži a ženy úhrnem

Tab. č. 157 Obyvatelstvo podle věku, podle místa trvalého pobytu
v době narození a podle pohlaví

Polička

| Místo trvalého pobytu v době narození | Věk | | | | | | | | | | Obyvatelstvo celkem |
|--|------|---------|---------|---------|---------|---------|---------|---------|-----|------------|------------------------|
| | - 14 | 15 - 19 | 20 - 29 | 30 - 39 | 40 - 49 | 50 - 59 | 60 - 69 | 70 - 79 | 80+ | nezjištěno | |
| Plzeňský kraj celkem | 1 | - | 1 | 7 | 1 | 6 | 11 | 5 | 1 | - | 33 |
| Domažlice | - | - | 1 | - | - | 2 | - | 1 | - | - | 4 |
| Klatovy | - | - | - | - | - | - | 3 | - | - | - | 3 |
| Plzeň-město | 1 | - | - | 1 | 1 | - | 1 | 1 | 1 | - | 6 |
| Plzeň-jih | - | - | - | - | - | - | 1 | - | - | - | 1 |
| Plzeň-sever | - | - | - | - | - | - | 2 | 2 | - | - | 4 |
| Rokycany | - | - | - | 1 | - | 1 | 2 | 1 | - | - | 5 |
| Tachov | - | - | - | 5 | - | 3 | 2 | - | - | - | 10 |
| Karlovarský kraj celkem | - | - | 5 | 3 | 5 | 2 | - | 1 | - | - | 16 |
| Cheb | - | - | 1 | - | 1 | 1 | - | - | - | - | 3 |
| Karlovy Vary | - | - | 4 | 2 | 3 | - | - | 1 | - | - | 10 |
| Sokolov | - | - | - | 1 | 1 | 1 | - | - | - | - | 3 |
| Ústecký kraj celkem | 4 | 4 | 4 | 10 | 8 | 14 | 2 | 4 | 3 | - | 53 |
| Děčín | 1 | - | - | 3 | 1 | 5 | - | - | - | - | 10 |
| Chomutov | 1 | 1 | 1 | - | - | - | - | - | - | - | 3 |
| Litoměřice | - | - | 2 | 2 | 1 | 2 | - | 1 | - | - | 8 |
| Louny | - | - | - | - | 1 | 4 | 1 | 1 | - | - | 7 |
| Most | - | 1 | - | 2 | 1 | - | 1 | 1 | 1 | - | 7 |
| Teplice | 1 | - | 1 | 1 | 2 | 1 | - | - | 1 | - | 7 |
| Ústí nad Labem | 1 | 2 | - | 2 | 2 | 2 | - | 1 | 1 | - | 11 |
| Liberecký kraj celkem | 1 | 2 | 7 | 12 | 9 | 7 | 2 | 3 | - | - | 43 |
| Česká Lípa | - | - | - | 4 | 2 | 6 | - | 1 | - | - | 13 |
| Jablonec nad Nisou | - | 1 | 4 | 2 | 1 | - | - | - | - | - | 8 |
| Liberec | - | - | 2 | 2 | 5 | 1 | 2 | - | - | - | 12 |
| Semily | 1 | 1 | 1 | 4 | 1 | - | - | 2 | - | - | 10 |
| Královéhradecký kraj celkem | 5 | 6 | 19 | 20 | 24 | 24 | 6 | 10 | 3 | - | 117 |
| Hradec Králové | 4 | 2 | 6 | 10 | 5 | 6 | 3 | 1 | - | - | 37 |
| Jičín | - | 2 | 3 | 1 | 1 | 4 | 1 | 3 | 1 | - | 16 |
| Náchod | - | - | 2 | 3 | 7 | 5 | - | 3 | - | - | 20 |
| Rychnov nad Kněžnou | - | 1 | 5 | 4 | 7 | 6 | 1 | 3 | 2 | - | 29 |
| Trutnov | 1 | 1 | 3 | 2 | 4 | 3 | 1 | - | - | - | 15 |
| Pardubický kraj celkem | 21 | 12 | 55 | 57 | 78 | 93 | 71 | 51 | 18 | - | 456 |
| Chrudim | 7 | 4 | 26 | 23 | 52 | 60 | 50 | 38 | 11 | - | 271 |
| Pardubice | 3 | 2 | 9 | 12 | 6 | 3 | 5 | 3 | - | - | 43 |
| Svitavy | - | - | - | - | - | - | - | - | - | - | - |
| Ústí nad Orlicí | 11 | 6 | 20 | 22 | 20 | 30 | 16 | 10 | 7 | - | 142 |

3. Muži a ženy úhrnem

Tab. č. 157 Obyvatelstvo podle věku, podle místa trvalého pobytu
v době narození a podle pohlaví

Polička

| Místo trvalého pobytu v době narození | Věk | | | | | | | | | | Obyvatelstvo celkem |
|--|------|---------|---------|---------|---------|---------|---------|---------|-----|------------|------------------------|
| | - 14 | 15 - 19 | 20 - 29 | 30 - 39 | 40 - 49 | 50 - 59 | 60 - 69 | 70 - 79 | 80+ | nezjištěno | |
| Vysočina celkem | 20 | 13 | 48 | 85 | 65 | 88 | 87 | 53 | 21 | - | 480 |
| Havlíčkův Brod | 1 | 1 | 2 | 6 | 3 | 4 | 6 | 3 | 1 | - | 27 |
| Jihlava | - | - | - | 1 | 4 | 4 | 4 | 1 | - | - | 14 |
| Pelhřimov | 1 | - | 1 | 3 | 2 | 1 | 1 | - | - | - | 9 |
| Třebíč | 1 | - | 2 | 2 | 1 | 4 | 1 | 2 | - | - | 15 |
| Žďár nad Sázavou | 17 | 12 | 43 | 73 | 55 | 75 | 75 | 47 | 18 | - | 415 |
| Jihomoravský kraj celkem | 20 | 4 | 21 | 30 | 20 | 41 | 27 | 30 | 6 | - | 199 |
| Blansko | 5 | 2 | 7 | 8 | 6 | 15 | 10 | 13 | 2 | - | 68 |
| Brno-město | 12 | 1 | 5 | 15 | 8 | 11 | 4 | 5 | 1 | - | 62 |
| Brno-venkov | 1 | - | 1 | 3 | 1 | 3 | 4 | 3 | 1 | - | 17 |
| Břeclav | - | - | 3 | 2 | 1 | 7 | 1 | 2 | - | - | 16 |
| Hodonín | - | 1 | 2 | - | 1 | 3 | 1 | 2 | - | - | 10 |
| Vyškov | 2 | - | 3 | 1 | 2 | 1 | 3 | 3 | 1 | - | 16 |
| Znojmo | - | - | - | 1 | 1 | 1 | 4 | 2 | 1 | - | 10 |
| Olomoucký kraj celkem | 3 | 1 | 8 | 13 | 12 | 14 | 11 | 9 | 2 | - | 73 |
| Jeseník | - | - | - | - | 1 | 1 | - | - | - | - | 2 |
| Olomouc | 2 | 1 | 5 | 4 | 3 | 4 | 1 | 2 | - | - | 22 |
| Prostějov | - | - | 1 | 2 | 3 | 4 | 6 | 4 | - | - | 20 |
| Přerov | - | - | - | 3 | - | 2 | - | 2 | 1 | - | 8 |
| Šumperk | 1 | - | 2 | 4 | 5 | 3 | 4 | 1 | 1 | - | 21 |
| Zlínský kraj celkem | - | 1 | 1 | 1 | 4 | 12 | 8 | 6 | - | - | 33 |
| Kroměříž | - | 1 | - | 1 | 1 | 2 | - | 1 | - | - | 6 |
| Uherské Hradiště | - | - | - | - | - | 4 | 4 | 2 | - | - | 10 |
| Vsetín | - | - | 1 | - | 1 | - | 3 | - | - | - | 5 |
| Zlín | - | - | - | - | 2 | 6 | 1 | 3 | - | - | 12 |
| Moravskoslezský kraj celkem | 1 | 1 | 13 | 9 | 8 | 5 | 4 | - | 2 | - | 43 |
| Bruntál | - | - | 3 | 1 | 1 | - | - | - | - | - | 5 |
| Frýdek-Místek | - | - | 3 | - | 1 | 2 | - | - | - | - | 6 |
| Karviná | - | 1 | 2 | 4 | 2 | - | 1 | - | - | - | 10 |
| Nový Jičín | - | - | 2 | 2 | 2 | - | 2 | - | 1 | - | 9 |
| Opava | - | - | - | 1 | 1 | 2 | - | - | 1 | - | 5 |
| Ostrava-město | 1 | - | 3 | 1 | 1 | 1 | 1 | - | - | - | 8 |
| Narození v cizině celkem | | | | | | | | | | | |
| abs. | 9 | 9 | 8 | 19 | 23 | 27 | 24 | 23 | 6 | - | 148 |
| % | 0,6 | 1,5 | 0,5 | 1,5 | 1,8 | 2,2 | 3,0 | 3,7 | 3,1 | - | 1,6 |
| v tom: | | | | | | | | | | | |
| Slovenská republika | 7 | 8 | 7 | 15 | 20 | 24 | 14 | 18 | - | - | 113 |
| země Evropské unie | - | 1 | - | - | - | - | 4 | 2 | 5 | - | 12 |
| ostatní země Evropy | 1 | - | - | 1 | 1 | 2 | 6 | 2 | 1 | - | 14 |
| země Asie | 1 | - | 1 | 2 | 2 | - | - | - | - | - | 6 |
| ostatní a nepřesně určené | - | - | - | 1 | - | 1 | - | 1 | - | - | 3 |
| Místo narození nezjištěno | 19 | 4 | 21 | 19 | 21 | 19 | 7 | 6 | 9 | 1 | 126 |

1. Muži

Tab. č. 158 Obyvatelstvo podle věku, podle místa trvalého pobytu
jeden rok před sčítáním a podle pohlaví

Polička

| Místo trvalého pobytu jeden rok před sčítáním | Věk | | | | | | | | | | Obyvatelstvo celkem |
|--|--------|---------|---------|---------|---------|---------|---------|---------|------|------------|------------------------|
| | 1 - 14 | 15 - 19 | 20 - 29 | 30 - 39 | 40 - 49 | 50 - 59 | 60 - 69 | 70 - 79 | 80+ | nezjištěno | |
| Obyvatelstvo úhrnem | 823 | 328 | 777 | 647 | 658 | 587 | 359 | 254 | 55 | 2 | 4490 |
| Trvalý pobyt v ČR celkem | | | | | | | | | | | |
| abs. | 816 | 326 | 768 | 635 | 646 | 581 | 357 | 253 | 52 | 1 | 4435 |
| % | 99,1 | 99,4 | 98,8 | 98,1 | 98,2 | 99,0 | 99,4 | 99,6 | 94,5 | 50,0 | 98,8 |
| v tom: | | | | | | | | | | | |
| v obci trval. pobytu | | | | | | | | | | | |
| abs. | 812 | 324 | 756 | 630 | 643 | 579 | 354 | 251 | 52 | 1 | 4402 |
| % | 98,7 | 98,8 | 97,3 | 97,4 | 97,7 | 98,6 | 98,6 | 98,8 | 94,5 | 50,0 | 98,0 |
| v jiné obci okresu | | | | | | | | | | | |
| abs. | 2 | - | 9 | 3 | 2 | 1 | 1 | 2 | - | - | 20 |
| % | 0,2 | - | 1,2 | 0,5 | 0,3 | 0,2 | 0,3 | 0,8 | - | - | 0,4 |
| v jiném okrese kraje | | | | | | | | | | | |
| abs. | 1 | 1 | 2 | - | - | 1 | 1 | - | - | - | 6 |
| % | 0,1 | 0,3 | 0,3 | - | - | 0,2 | 0,3 | - | - | - | 0,1 |
| v jiném kraji | | | | | | | | | | | |
| abs. | 1 | 1 | 1 | 2 | 1 | - | 1 | - | - | - | 7 |
| % | 0,1 | 0,3 | 0,1 | 0,3 | 0,2 | - | 0,3 | - | - | - | 0,2 |
| v tom: | | | | | | | | | | | |
| Hl. m. Praha | - | - | - | - | - | - | 1 | - | - | - | 1 |
| Středočeský kraj | - | - | - | - | - | - | - | - | - | - | - |
| Jihočeský kraj | - | - | - | - | - | - | - | - | - | - | - |
| Plzeňský kraj | - | - | - | - | - | - | - | - | - | - | - |
| Karlovarský kraj | - | - | - | - | - | - | - | - | - | - | - |
| Ústecký kraj | - | - | - | - | 1 | - | - | - | - | - | 1 |
| Liberecký kraj | - | - | - | - | - | - | - | - | - | - | - |
| Královéhradecký kraj | - | 1 | 1 | 1 | - | - | - | - | - | - | 3 |
| Pardubický kraj | - | - | - | - | - | - | - | - | - | - | - |
| Vysočina | 1 | - | - | - | - | - | - | - | - | - | 1 |
| Jihomoravský kraj | - | - | - | - | - | - | - | - | - | - | - |
| Olomoucký kraj | - | - | - | - | - | - | - | - | - | - | - |
| Zlínský kraj | - | - | - | - | - | - | - | - | - | - | - |
| Moravskoslezský kraj | - | - | - | 1 | - | - | - | - | - | - | 1 |
| Místo tr. pobytu v cizině celkem | | | | | | | | | | | |
| abs. | - | - | - | - | - | - | - | - | - | - | - |
| % | - | - | - | - | - | - | - | - | - | - | - |
| v tom: | | | | | | | | | | | |
| Slovenská republika | - | - | - | - | - | - | - | - | - | - | - |
| země Evropské unie | - | - | - | - | - | - | - | - | - | - | - |
| ostatní země Evropy | - | - | - | - | - | - | - | - | - | - | - |
| země Asie | - | - | - | - | - | - | - | - | - | - | - |
| ostatní a nepřesně určené | - | - | - | - | - | - | - | - | - | - | - |
| Místo tr. pobytu nezjištěno | 7 | 2 | 9 | 12 | 12 | 6 | 2 | 1 | 3 | 1 | 55 |

2. Ženy

Tab. č. 158 Obyvatelstvo podle věku, podle místa trvalého pobytu
jeden rok před sčítáním a podle pohlaví

Polička

| Místo trvalého pobytu jeden rok před sčítáním | Věk | | | | | | | | | | Obyvatelstvo celkem |
|--|--------|---------|---------|---------|---------|---------|---------|---------|------|------------|------------------------|
| | 1 - 14 | 15 - 19 | 20 - 29 | 30 - 39 | 40 - 49 | 50 - 59 | 60 - 69 | 70 - 79 | 80+ | nezjištěno | |
| Obyvatelstvo úhrnem | 736 | 269 | 772 | 626 | 653 | 632 | 430 | 371 | 137 | 1 | 4627 |
| Trvalý pobyt v ČR celkem | | | | | | | | | | | |
| abs. | 726 | 268 | 758 | 620 | 648 | 627 | 428 | 364 | 135 | 1 | 4575 |
| % | 98,6 | 99,6 | 98,2 | 99,0 | 99,2 | 99,2 | 99,5 | 98,1 | 98,5 | 100,0 | 98,9 |
| v tom: | | | | | | | | | | | |
| v obci trval. pobytu | | | | | | | | | | | |
| abs. | 720 | 268 | 728 | 617 | 646 | 621 | 427 | 363 | 135 | 1 | 4526 |
| % | 97,8 | 99,6 | 94,3 | 98,6 | 98,9 | 98,3 | 99,3 | 97,8 | 98,5 | 100,0 | 97,8 |
| v jiné obci okresu | | | | | | | | | | | |
| abs. | 3 | - | 17 | - | - | 2 | 1 | 1 | - | - | 24 |
| % | 0,4 | - | 2,2 | - | - | 0,3 | 0,2 | 0,3 | - | - | 0,5 |
| v jiném okrese kraje | | | | | | | | | | | |
| abs. | - | - | 4 | 1 | - | - | - | - | - | - | 5 |
| % | - | - | 0,5 | 0,2 | - | - | - | - | - | - | 0,1 |
| v jiném kraji | | | | | | | | | | | |
| abs. | 3 | - | 9 | 2 | 2 | 4 | - | - | - | - | 20 |
| % | 0,4 | - | 1,2 | 0,3 | 0,3 | 0,6 | - | - | - | - | 0,4 |
| v tom: | | | | | | | | | | | |
| Hl. m. Praha | - | - | - | - | - | 2 | - | - | - | - | 2 |
| Středočeský kraj | - | - | - | - | - | - | - | - | - | - | - |
| Jihočeský kraj | - | - | - | - | - | - | - | - | - | - | - |
| Plzeňský kraj | - | - | - | - | - | - | - | - | - | - | - |
| Karlovarský kraj | - | - | - | - | - | - | - | - | - | - | - |
| Ústecký kraj | - | - | - | 1 | - | 1 | - | - | - | - | 2 |
| Liberecký kraj | - | - | - | - | 1 | - | - | - | - | - | 1 |
| Královéhradecký kraj | 1 | - | 1 | 1 | 1 | - | - | - | - | - | 4 |
| Pardubický kraj | - | - | - | - | - | - | - | - | - | - | - |
| Vysočina | 1 | - | 4 | - | - | - | - | - | - | - | 5 |
| Jihomoravský kraj | 1 | - | 2 | - | - | - | - | - | - | - | 3 |
| Olomoucký kraj | - | - | - | - | - | - | - | - | - | - | - |
| Zlínský kraj | - | - | 1 | - | - | - | - | - | - | - | 1 |
| Moravskoslezský kraj | - | - | 1 | - | - | 1 | - | - | - | - | 2 |
| Místo tr. pobytu v cizině celkem | | | | | | | | | | | |
| abs. | - | - | 2 | - | - | - | - | - | - | - | 2 |
| % | - | - | 0,3 | - | - | - | - | - | - | - | 0,0 |
| v tom: | | | | | | | | | | | |
| Slovenská republika | - | - | 1 | - | - | - | - | - | - | - | 1 |
| země Evropské unie | - | - | 1 | - | - | - | - | - | - | - | 1 |
| ostatní země Evropy | - | - | - | - | - | - | - | - | - | - | - |
| země Asie | - | - | - | - | - | - | - | - | - | - | - |
| ostatní a nepřesně určené | - | - | - | - | - | - | - | - | - | - | - |
| Místo tr. pobytu nezjištěno | 10 | 1 | 12 | 6 | 5 | 5 | 2 | 7 | 2 | - | 50 |

3. Muži a ženy úhrnem

Tab. č. 158 Obyvatelstvo podle věku, podle místa trvalého pobytu
jeden rok před sčítáním a podle pohlaví

Polička

| Místo trvalého pobytu jeden rok před sčítáním | Věk | | | | | | | | | | Obyvatelstvo celkem |
|--|--------|---------|---------|---------|---------|---------|---------|---------|------|------------|------------------------|
| | 1 - 14 | 15 - 19 | 20 - 29 | 30 - 39 | 40 - 49 | 50 - 59 | 60 - 69 | 70 - 79 | 80+ | nezjištěno | |
| Obyvatelstvo úhrnem | 1559 | 597 | 1549 | 1273 | 1311 | 1219 | 789 | 625 | 192 | 3 | 9117 |
| Trvalý pobyt v ČR celkem | | | | | | | | | | | |
| abs. | 1542 | 594 | 1526 | 1255 | 1294 | 1208 | 785 | 617 | 187 | 2 | 9010 |
| % | 98,9 | 99,5 | 98,5 | 98,6 | 98,7 | 99,1 | 99,5 | 98,7 | 97,4 | 66,7 | 98,8 |
| v tom: | | | | | | | | | | | |
| v obci trval. pobytu | | | | | | | | | | | |
| abs. | 1532 | 592 | 1484 | 1247 | 1289 | 1200 | 781 | 614 | 187 | 2 | 8928 |
| % | 98,3 | 99,2 | 95,8 | 98,0 | 98,3 | 98,4 | 99,0 | 98,2 | 97,4 | 66,7 | 97,9 |
| v jiné obci okresu | | | | | | | | | | | |
| abs. | 5 | - | 26 | 3 | 2 | 3 | 2 | 3 | - | - | 44 |
| % | 0,3 | - | 1,7 | 0,2 | 0,2 | 0,2 | 0,3 | 0,5 | - | - | 0,5 |
| v jiném okrese kraje | | | | | | | | | | | |
| abs. | 1 | 1 | 6 | 1 | - | 1 | 1 | - | - | - | 11 |
| % | 0,1 | 0,2 | 0,4 | 0,1 | - | 0,1 | 0,1 | - | - | - | 0,1 |
| v jiném kraji | | | | | | | | | | | |
| abs. | 4 | 1 | 10 | 4 | 3 | 4 | 1 | - | - | - | 27 |
| % | 0,3 | 0,2 | 0,6 | 0,3 | 0,2 | 0,3 | 0,1 | - | - | - | 0,3 |
| v tom: | | | | | | | | | | | |
| Hl. m. Praha | - | - | - | - | - | 2 | 1 | - | - | - | 3 |
| Středočeský kraj | - | - | - | - | - | - | - | - | - | - | - |
| Jihočeský kraj | - | - | - | - | - | - | - | - | - | - | - |
| Plzeňský kraj | - | - | - | - | - | - | - | - | - | - | - |
| Karlovarský kraj | - | - | - | - | - | - | - | - | - | - | - |
| Ústecký kraj | - | - | - | 1 | 1 | 1 | - | - | - | - | 3 |
| Liberecký kraj | - | - | - | - | 1 | - | - | - | - | - | 1 |
| Královéhradecký kraj | 1 | 1 | 2 | 2 | 1 | - | - | - | - | - | 7 |
| Pardubický kraj | - | - | - | - | - | - | - | - | - | - | - |
| Vysočina | 2 | - | 4 | - | - | - | - | - | - | - | 6 |
| Jihomoravský kraj | 1 | - | 2 | - | - | - | - | - | - | - | 3 |
| Olomoucký kraj | - | - | - | - | - | - | - | - | - | - | - |
| Zlínský kraj | - | - | 1 | - | - | - | - | - | - | - | 1 |
| Moravskoslezský kraj | - | - | 1 | 1 | - | 1 | - | - | - | - | 3 |
| Místo tr. pobytu v cizině celkem | | | | | | | | | | | |
| abs. | - | - | 2 | - | - | - | - | - | - | - | 2 |
| % | - | - | 0,1 | - | - | - | - | - | - | - | 0,0 |
| v tom: | | | | | | | | | | | |
| Slovenská republika | - | - | 1 | - | - | - | - | - | - | - | 1 |
| země Evropské unie | - | - | 1 | - | - | - | - | - | - | - | 1 |
| ostatní země Evropy | - | - | - | - | - | - | - | - | - | - | - |
| země Asie | - | - | - | - | - | - | - | - | - | - | - |
| ostatní a nepřesně určené | - | - | - | - | - | - | - | - | - | - | - |
| Místo tr. pobytu nezjištěno | 17 | 3 | 21 | 18 | 17 | 11 | 4 | 8 | 5 | 1 | 105 |

Tab. č. 159 Obyvatelstvo podle státního občanství, druhu pobytu
a podle pohlaví, věku, nejvyššího ukončeného vzdělání
a ekonomické aktivity

Polička

| Pohlaví, věk, nejvyšší ukončené vzdělání, ekonomická aktivita | Obyvatelstvo celkem | v tom státní občanství | | | | | | | | | | | | |
|---|------------------------|------------------------|---------------------|---------------------|-----------------|---------------------|-----------------|---------------------|---------------------|---------------------|-----------------|---------------------|-----------------|---------------------|
| | | Česká republika | Slovenská republika | | země EU | | | | ostatní země Evropy | | | | | |
| | | | trvalý pobyt | dlouhodobý pobyt | Německo | | ostatní | | Ukrajina | | Rusko | | ostatní | |
| | | | | | trvalý pobyt | dlouhodobý pobyt | trvalý pobyt | dlouhodobý pobyt | trvalý pobyt | dlouhodobý pobyt | trvalý pobyt | dlouhodobý pobyt | trvalý pobyt | dlouhodobý pobyt |
| Muži | | | | | | | | | | | | | | |
| 0 - 14 | 866 | 862 | - | - | - | - | - | - | - | - | - | - | - | - |
| 15 - 19 | 328 | 327 | - | - | - | - | - | - | - | 1 | - | - | - | - |
| 20 - 29 | 777 | 774 | - | - | - | - | - | - | - | 2 | - | - | - | - |
| 30 - 39 | 647 | 643 | 1 | - | - | - | - | - | - | 2 | - | - | - | - |
| 40 - 49 | 658 | 652 | - | - | - | - | - | - | - | 2 | - | - | - | - |
| 50 - 59 | 587 | 584 | - | - | 1 | - | - | - | - | 1 | - | - | - | - |
| 60+ | 668 | 663 | - | - | - | - | 1 | 1 | - | - | - | - | - | - |
| nezjištěno | 2 | 2 | - | - | - | - | - | - | - | - | - | - | - | - |
| celkem | 4533 | 4507 | 1 | - | 1 | - | 1 | 1 | - | 8 | - | - | - | - |
| nejvyšší ukonč. vzdělání: | | | | | | | | | | | | | | |
| základní vč. neukonč. | 573 | 571 | - | - | - | - | - | - | - | - | - | - | - | - |
| střední | 1760 | 1754 | 1 | - | - | - | - | - | - | - | - | - | - | - |
| úplné střední | 859 | 856 | - | - | 1 | - | 1 | - | - | - | - | - | - | - |
| vyšší a nástavbové | 118 | 117 | - | - | - | - | - | 1 | - | - | - | - | - | - |
| vysokoškolské | 311 | 310 | - | - | - | - | - | - | - | - | - | - | - | - |
| bez vzdělání a nezjištěno | 46 | 37 | - | - | - | - | - | - | - | 8 | - | - | - | - |
| ekonomická aktivita: | | | | | | | | | | | | | | |
| zaměstnaní | 2301 | 2294 | 1 | - | 1 | - | - | - | - | - | - | - | - | - |
| z toho: | | | | | | | | | | | | | | |
| zaměstnavatelé | 118 | 118 | - | - | - | - | - | - | - | - | - | - | - | - |
| zaměstnanci | 1829 | 1827 | - | - | 1 | - | - | - | - | - | - | - | - | - |
| samostatně činní | 319 | 315 | - | - | - | - | - | - | - | - | - | - | - | - |
| nezaměstnaní | 191 | 190 | - | - | - | - | - | - | - | - | - | - | - | - |
| ekonomicky neaktivní | 2005 | 1996 | - | - | - | - | 1 | 1 | - | - | - | - | - | - |
| osoby s nezj. ek. aktivitou | 36 | 27 | - | - | - | - | - | - | - | 8 | - | - | - | - |
| Ženy | | | | | | | | | | | | | | |
| 0 - 14 | 763 | 762 | - | - | - | - | - | - | - | - | - | - | - | - |
| 15 - 19 | 269 | 268 | - | - | - | 1 | - | - | - | - | - | - | - | - |
| 20 - 29 | 772 | 769 | 1 | - | - | - | - | - | - | 1 | - | - | - | - |
| 30 - 39 | 626 | 622 | - | - | - | - | - | - | - | - | - | - | 1 | - |
| 40 - 49 | 653 | 652 | - | - | - | - | - | - | - | - | - | - | 1 | - |
| 50 - 59 | 632 | 632 | - | - | - | - | - | - | - | - | - | - | - | - |
| 60+ | 938 | 935 | - | - | - | - | 1 | - | - | - | - | - | - | - |
| nezjištěno | 1 | 1 | - | - | - | - | - | - | - | - | - | - | - | - |
| celkem | 4654 | 4641 | 1 | - | - | 1 | 1 | - | - | 1 | - | - | 2 | - |
| nejvyšší ukonč. vzdělání: | | | | | | | | | | | | | | |
| základní vč. neukonč. | 983 | 979 | - | - | - | 1 | - | - | - | - | - | - | - | - |
| střední | 1318 | 1315 | 1 | - | - | - | 1 | - | - | - | - | - | 1 | - |
| úplné střední | 1073 | 1071 | - | - | - | - | - | - | - | - | - | - | - | - |
| vyšší a nástavbové | 227 | 227 | - | - | - | - | - | - | - | - | - | - | - | - |
| vysokoškolské | 261 | 259 | - | - | - | - | - | - | - | - | - | - | 1 | - |
| bez vzdělání a nezjištěno | 29 | 28 | - | - | - | - | - | - | - | 1 | - | - | - | - |

Tab. č. 159 Obyvatelstvo podle státního občanství, druhu pobytu
a podle pohlaví, věku, nejvyššího ukončeného vzdělání
a ekonomické aktivity

Polička

| Pohlaví, věk, nejvyšší ukončené vzdělání, ekonomická aktivita | v tom státní občanství | | | | | | | | | | | Cizinci celkem | | |
|---|------------------------|---------------------|-----------------|---------------------|-----------------|---------------------|-----------------|---------------------|--------|------------------------------|------------|-----------------|---------------------|--------------------|
| | země Asie | | | | | ostatní země | | dvoji občanství | | bez státního občanství | nezjištěno | trvalý pobyt | dlouhodobý pobyt | |
| | Vietnam | | Čína | | ostatní | | trvalý pobyt | dlouhodobý pobyt | celkem | | | | | z toho jedno ČR |
| | trvalý pobyt | dlouhodobý pobyt | trvalý pobyt | dlouhodobý pobyt | trvalý pobyt | dlouhodobý pobyt | | | | | | | | |
| Muži | | | | | | | | | | | | | | |
| 0 - 14 | 1 | - | - | - | - | - | - | - | 3 | 3 | - | - | 1 | - |
| 15 - 19 | - | - | - | - | - | - | - | - | - | - | - | - | - | 1 |
| 20 - 29 | 1 | - | - | - | - | - | - | - | - | - | - | - | 1 | 2 |
| 30 - 39 | 1 | - | - | - | - | - | - | - | - | - | - | - | 2 | 2 |
| 40 - 49 | 1 | 1 | - | - | - | - | - | - | 2 | 2 | - | - | 1 | 3 |
| 50 - 59 | - | - | - | - | - | - | 1 | - | - | - | - | - | 2 | 1 |
| 60+ | - | - | - | - | - | - | - | 1 | 2 | 2 | - | - | 1 | 2 |
| nezjištěno | - | - | - | - | - | - | - | - | - | - | - | - | - | - |
| celkem | 4 | 1 | - | - | - | - | 1 | 1 | 7 | 7 | - | - | 8 | 11 |
| nejvyšší ukonč. vzdělání: | | | | | | | | | | | | | | |
| základní vč. neukonč. | 1 | 1 | - | - | - | - | - | - | - | - | - | - | 1 | 1 |
| střední | 2 | - | - | - | - | - | - | - | 3 | 3 | - | - | 3 | - |
| úplně střední | - | - | - | - | - | - | - | 1 | - | - | - | - | 2 | 1 |
| vyšší a nástavbové | - | - | - | - | - | - | - | - | - | - | - | - | - | 1 |
| vysokoškolské | - | - | - | - | - | - | - | - | 1 | 1 | - | - | - | - |
| bez vzdělání a nezjištěno | - | - | - | - | - | - | 1 | - | - | - | - | - | 1 | 8 |
| ekonomická aktivita: | | | | | | | | | | | | | | |
| zaměstnaní | 2 | 1 | - | - | - | - | - | - | 2 | 2 | - | - | 4 | 1 |
| z toho: | | | | | | | | | | | | | | |
| zaměstnavatelé | - | - | - | - | - | - | - | - | - | - | - | - | - | - |
| zaměstnanci | - | - | - | - | - | - | - | - | 1 | 1 | - | - | 1 | - |
| samostatně činní | 2 | 1 | - | - | - | - | - | - | 1 | 1 | - | - | 2 | 1 |
| nezaměstnaní | 1 | - | - | - | - | - | - | - | - | - | - | - | 1 | - |
| ekonomicky neaktivní | 1 | - | - | - | - | - | - | 1 | 5 | 5 | - | - | 2 | 2 |
| osoby s nezj. ek. aktivitou | - | - | - | - | - | - | 1 | - | - | - | - | - | 1 | 8 |
| Ženy | | | | | | | | | | | | | | |
| 0 - 14 | - | - | - | - | - | - | 1 | - | - | - | - | - | 1 | - |
| 15 - 19 | - | - | - | - | - | - | - | - | - | - | - | - | - | 1 |
| 20 - 29 | - | - | - | - | - | - | - | - | 1 | 1 | - | - | 1 | 1 |
| 30 - 39 | 1 | - | - | - | - | - | 1 | - | 1 | 1 | - | - | 3 | - |
| 40 - 49 | - | - | - | - | - | - | - | - | - | - | - | - | 1 | - |
| 50 - 59 | - | - | - | - | - | - | - | - | - | - | - | - | - | - |
| 60+ | - | - | - | - | - | - | - | 1 | 1 | 1 | - | - | 1 | 1 |
| nezjištěno | - | - | - | - | - | - | - | - | - | - | - | - | - | - |
| celkem | 1 | - | - | - | - | - | 2 | 1 | 3 | 3 | - | - | 7 | 3 |
| nejvyšší ukonč. vzdělání: | | | | | | | | | | | | | | |
| základní vč. neukonč. | 1 | - | - | - | - | - | 1 | - | 1 | 1 | - | - | 2 | 1 |
| střední | - | - | - | - | - | - | - | - | - | - | - | - | 3 | - |
| úplně střední | - | - | - | - | - | - | - | 1 | 1 | 1 | - | - | - | 1 |
| vyšší a nástavbové | - | - | - | - | - | - | - | - | - | - | - | - | - | - |
| vysokoškolské | - | - | - | - | - | - | - | - | 1 | 1 | - | - | 1 | - |
| bez vzdělání a nezjištěno | - | - | - | - | - | - | - | - | - | - | - | - | - | 1 |

Tab. č. 159 Obyvatelstvo podle státního občanství, druhu pobytu a podle pohlaví, věku, nejvyššího ukončeného vzdělání a ekonomické aktivity

Polička

| Pohlaví, věk, nejvyšší ukončené vzdělání, ekonomická aktivita | Obyvatelstvo celkem | v tom státní občanství | | | | | | | | | | | | | |
|---|------------------------|------------------------|---------------------|---------------------|-----------------|---------------------|-----------------|---------------------|---------------------|---------------------|-----------------|---------------------|-----------------|---------------------|---|
| | | Česká republika | Slovenská republika | | země EU | | | | ostatní země Evropy | | | | | | |
| | | | trvalý pobyt | dlouhodobý pobyt | Německo | | ostatní | | Ukrajina | | Rusko | | ostatní | | |
| | | | | | trvalý pobyt | dlouhodobý pobyt | trvalý pobyt | dlouhodobý pobyt | trvalý pobyt | dlouhodobý pobyt | trvalý pobyt | dlouhodobý pobyt | trvalý pobyt | dlouhodobý pobyt | |
| ekonomická aktivita: | | | | | | | | | | | | | | | |
| zaměstnaní | 1911 | 1906 | 1 | - | - | - | - | - | - | - | - | - | - | 1 | - |
| z toho: | | | | | | | | | | | | | | | |
| zaměstnavatelé | 51 | 51 | - | - | - | - | - | - | - | - | - | - | - | - | - |
| zaměstnanci | 1655 | 1654 | 1 | - | - | - | - | - | - | - | - | - | - | - | - |
| samostatně činní | 155 | 151 | - | - | - | - | - | - | - | - | - | - | - | 1 | - |
| nezaměstnaní | 216 | 216 | - | - | - | - | - | - | - | - | - | - | - | - | - |
| ekonomicky neaktivní | 2511 | 2505 | - | - | - | 1 | 1 | - | - | - | - | - | - | 1 | - |
| osoby s nezj. ek. aktivitou | 16 | 14 | - | - | - | - | - | - | - | 1 | - | - | - | - | - |
| Úhrn | | | | | | | | | | | | | | | |
| 0 - 14 | 1629 | 1624 | - | - | - | - | - | - | - | - | - | - | - | - | - |
| 15 - 19 | 597 | 595 | - | - | - | 1 | - | - | - | 1 | - | - | - | - | - |
| 20 - 29 | 1549 | 1543 | 1 | - | - | - | - | - | - | 3 | - | - | - | - | - |
| 30 - 39 | 1273 | 1265 | 1 | - | - | - | - | - | - | 2 | - | - | - | 1 | - |
| 40 - 49 | 1311 | 1304 | - | - | - | - | - | - | - | 2 | - | - | - | 1 | - |
| 50 - 59 | 1219 | 1216 | - | - | 1 | - | - | - | - | 1 | - | - | - | - | - |
| 60+ | 1606 | 1598 | - | - | - | - | 2 | 1 | - | - | - | - | - | - | - |
| nezjištěno | 3 | 3 | - | - | - | - | - | - | - | - | - | - | - | - | - |
| celkem | 9187 | 9148 | 2 | - | 1 | 1 | 2 | 1 | - | 9 | - | - | - | 2 | - |
| nejvyšší ukonč. vzdělání: | | | | | | | | | | | | | | | |
| základní vč. neukonč. | 1556 | 1550 | - | - | - | 1 | - | - | - | - | - | - | - | - | - |
| střední | 3078 | 3069 | 2 | - | - | - | 1 | - | - | - | - | - | - | 1 | - |
| úplně střední | 1932 | 1927 | - | - | 1 | - | 1 | - | - | - | - | - | - | - | - |
| vyšší a nástavbové | 345 | 344 | - | - | - | - | - | 1 | - | - | - | - | - | - | - |
| vysokoškolské | 572 | 569 | - | - | - | - | - | - | - | - | - | - | - | 1 | - |
| bez vzdělání a nezjištěno | 75 | 65 | - | - | - | - | - | - | - | 9 | - | - | - | - | - |
| ekonomická aktivita: | | | | | | | | | | | | | | | |
| zaměstnaní | 4212 | 4200 | 2 | - | 1 | - | - | - | - | - | - | - | - | 1 | - |
| z toho: | | | | | | | | | | | | | | | |
| zaměstnavatelé | 169 | 169 | - | - | - | - | - | - | - | - | - | - | - | - | - |
| zaměstnanci | 3484 | 3481 | 1 | - | 1 | - | - | - | - | - | - | - | - | - | - |
| samostatně činní | 474 | 466 | - | - | - | - | - | - | - | - | - | - | - | 1 | - |
| nezaměstnaní | 407 | 406 | - | - | - | - | - | - | - | - | - | - | - | - | - |
| ekonomicky neaktivní | 4516 | 4501 | - | - | - | 1 | 2 | 1 | - | - | - | - | - | 1 | - |
| osoby s nezj. ek. aktivitou | 52 | 41 | - | - | - | - | - | - | - | 9 | - | - | - | - | - |

Tab. č. 159 Obyvatelstvo podle státního občanství, druhu pobytu a podle pohlaví, věku, nejvyššího ukončeného vzdělání a ekonomické aktivity

Polička

| Pohlaví, věk, nejvyšší ukončené vzdělání, ekonomická aktivita | v tom státní občanství | | | | | | | | | | | Cizinci celkem | | |
|---|------------------------|---------------------|-----------------|---------------------|-----------------|---------------------|-----------------|---------------------|--------|------------------------------|------------|-----------------|---------------------|--------------------|
| | země Asie | | | | | ostatní země | | dvoji občanství | | bez státního občanství | nezjištěno | trvalý pobyt | dlouhodobý pobyt | |
| | Vietnam | | Čína | | ostatní | | trvalý pobyt | dlouhodobý pobyt | celkem | | | | | z toho jedno ČR |
| | trvalý pobyt | dlouhodobý pobyt | trvalý pobyt | dlouhodobý pobyt | trvalý pobyt | dlouhodobý pobyt | | | | | | | | |
| ekonomická aktivita: | | | | | | | | | | | | | | |
| zaměstnaní | 1 | - | - | - | - | - | 1 | - | 1 | 1 | - | - | 4 | - |
| z toho: | | | | | | | | | | | | | | |
| zaměstnavatelé | - | - | - | - | - | - | - | - | - | - | - | - | - | - |
| zaměstnanci | - | - | - | - | - | - | - | - | - | - | - | - | 1 | - |
| samostatně činní | 1 | - | - | - | - | - | 1 | - | 1 | 1 | - | - | 3 | - |
| nezaměstnaní | - | - | - | - | - | - | - | - | - | - | - | - | - | - |
| ekonomicky neaktivní | - | - | - | - | - | - | 1 | 1 | 1 | 1 | - | - | 3 | 2 |
| osoby s nezj. ek. aktivitou | - | - | - | - | - | - | - | - | 1 | 1 | - | - | - | 1 |
| Úhrn | | | | | | | | | | | | | | |
| 0 - 14 | 1 | - | - | - | - | - | 1 | - | 3 | 3 | - | - | 2 | - |
| 15 - 19 | - | - | - | - | - | - | - | - | - | - | - | - | - | 2 |
| 20 - 29 | 1 | - | - | - | - | - | - | - | 1 | 1 | - | - | 2 | 3 |
| 30 - 39 | 2 | - | - | - | - | - | 1 | - | 1 | 1 | - | - | 5 | 2 |
| 40 - 49 | 1 | 1 | - | - | - | - | - | - | 2 | 2 | - | - | 2 | 3 |
| 50 - 59 | - | - | - | - | - | - | 1 | - | - | - | - | - | 2 | 1 |
| 60+ | - | - | - | - | - | - | - | 2 | 3 | 3 | - | - | 2 | 3 |
| nezjištěno | - | - | - | - | - | - | - | - | - | - | - | - | - | - |
| celkem | 5 | 1 | - | - | - | - | 3 | 2 | 10 | 10 | - | - | 15 | 14 |
| nejvyšší ukonč. vzdělání: | | | | | | | | | | | | | | |
| základní vč. neukonč. | 2 | 1 | - | - | - | - | 1 | - | 1 | 1 | - | - | 3 | 2 |
| střední | 2 | - | - | - | - | - | - | - | 3 | 3 | - | - | 6 | - |
| úplně střední | - | - | - | - | - | - | - | 2 | 1 | 1 | - | - | 2 | 2 |
| vyšší a nástavbové | - | - | - | - | - | - | - | - | - | - | - | - | - | 1 |
| vysokoškolské | - | - | - | - | - | - | - | - | 2 | 2 | - | - | 1 | - |
| bez vzdělání a nezjištěno | - | - | - | - | - | - | 1 | - | - | - | - | - | 1 | 9 |
| ekonomická aktivita: | | | | | | | | | | | | | | |
| zaměstnaní | 3 | 1 | - | - | - | - | 1 | - | 3 | 3 | - | - | 8 | 1 |
| z toho: | | | | | | | | | | | | | | |
| zaměstnavatelé | - | - | - | - | - | - | - | - | - | - | - | - | - | - |
| zaměstnanci | - | - | - | - | - | - | - | - | 1 | 1 | - | - | 2 | - |
| samostatně činní | 3 | 1 | - | - | - | - | 1 | - | 2 | 2 | - | - | 5 | 1 |
| nezaměstnaní | 1 | - | - | - | - | - | - | - | - | - | - | - | 1 | - |
| ekonomicky neaktivní | 1 | - | - | - | - | - | 1 | 2 | 6 | 6 | - | - | 5 | 4 |
| osoby s nezj. ek. aktivitou | - | - | - | - | - | - | 1 | - | 1 | 1 | - | - | 1 | 9 |

Tab. č. 160 Obyvatelstvo ekonomicky aktivní podle postavení
v zaměstnání, počtu zaměstnanců u zaměstnavatelů a podle pohlaví
a věku

Polička

| Pohlaví, věk | Ekonomicky aktivní úhrnem | v tom | | | | | | | | | | | z celk. počtu zam. osob osoby s druhým zaměstnáním | neza- městnaní | |
|-----------------|---------------------------------|----------------------|--------------------------------------|--------------------------------------|---------------------|--------|-----------------------------|-----|-----|------------------|---------------------------------|--------------------------------------|--|-------------------|---------------------------------------|
| | | zaměstnaní celkem | zaměstnanci | | | | z toho s počtem zaměstnanců | | | samost. činní | členové produkč. družstev | pomáhající rodinní příslušníci | | | nezjištěné postavení v zaměstn. |
| | | | v pracovním a služebním poměru | ostatní (na základě dohod aj.) | zaměstna- vatelé | | | | | | | | | | |
| | | | | | | 1 - 19 | 20 - 49 | 50+ | | | | | | | |
| Muži | | | | | | | | | | | | | | | |
| 15 - 19 | 40 | 32 | 24 | 3 | - | B | B | B | - | - | - | 5 | - | 8 | |
| 20 - 24 | 300 | 260 | 211 | 14 | 3 | B | B | B | 25 | - | - | 7 | 10 | 40 | |
| 25 - 29 | 386 | 351 | 268 | 15 | 10 | B | B | B | 55 | 1 | 1 | 1 | 27 | 35 | |
| 30 - 34 | 311 | 290 | 216 | 7 | 16 | B | B | B | 48 | 1 | - | 2 | 17 | 21 | |
| 35 - 39 | 311 | 291 | 213 | 11 | 18 | B | B | B | 47 | 1 | - | 1 | 19 | 20 | |
| 40 - 44 | 291 | 266 | 191 | 9 | 20 | B | B | B | 44 | 2 | - | - | 17 | 25 | |
| 45 - 49 | 329 | 316 | 222 | 19 | 23 | B | B | B | 48 | 1 | 1 | 2 | 19 | 13 | |
| 50 - 54 | 299 | 278 | 225 | 12 | 13 | B | B | B | 24 | 1 | 1 | 2 | 15 | 21 | |
| 55 - 59 | 170 | 163 | 133 | 3 | 9 | B | B | B | 15 | 1 | - | 2 | 13 | 7 | |
| 60 - 64 | 28 | 28 | 10 | 7 | 3 | B | B | B | 8 | - | - | - | 3 | - | |
| 65 - 69 | 23 | 23 | 7 | 6 | 3 | B | B | B | 5 | - | 2 | - | 2 | - | |
| 70 - 74 | 3 | 3 | 1 | 2 | - | B | B | B | - | - | - | - | - | - | |
| 75 - 79 | - | - | - | - | - | B | B | B | - | - | - | - | - | - | |
| 80+ | - | - | - | - | - | B | B | B | - | - | - | - | - | - | |
| nezjištěno | 1 | - | - | - | - | B | B | B | - | - | - | - | - | 1 | |
| celkem | 2492 | 2301 | 1721 | 108 | 118 | B | B | B | 319 | 8 | 5 | 22 | 142 | 191 | |
| Ženy | | | | | | | | | | | | | | | |
| 15 - 19 | 24 | 16 | 12 | 1 | - | B | B | B | 1 | - | - | 2 | - | 8 | |
| 20 - 24 | 270 | 223 | 187 | 9 | 1 | B | B | B | 14 | - | 2 | 10 | 7 | 47 | |
| 25 - 29 | 283 | 252 | 204 | 17 | 3 | B | B | B | 18 | - | - | 10 | 10 | 31 | |
| 30 - 34 | 278 | 246 | 199 | 12 | 3 | B | B | B | 26 | - | 5 | 1 | 15 | 32 | |
| 35 - 39 | 273 | 249 | 207 | 7 | 8 | B | B | B | 24 | 1 | 1 | 1 | 6 | 24 | |
| 40 - 44 | 294 | 270 | 219 | 9 | 12 | B | B | B | 26 | - | 2 | 2 | 15 | 24 | |
| 45 - 49 | 320 | 298 | 255 | 15 | 10 | B | B | B | 15 | - | - | 3 | 13 | 22 | |
| 50 - 54 | 277 | 250 | 212 | 10 | 9 | B | B | B | 15 | 1 | - | 3 | 7 | 27 | |
| 55 - 59 | 63 | 62 | 43 | 4 | 4 | B | B | B | 8 | - | 1 | 2 | 2 | 1 | |
| 60 - 64 | 32 | 32 | 12 | 13 | 1 | B | B | B | 4 | - | 1 | 1 | 1 | - | |
| 65 - 69 | 9 | 9 | 4 | 2 | - | B | B | B | 2 | - | - | 1 | 1 | - | |
| 70 - 74 | 4 | 4 | 2 | - | - | B | B | B | 2 | - | - | - | 1 | - | |
| 75 - 79 | - | - | - | - | - | B | B | B | - | - | - | - | - | - | |
| 80+ | - | - | - | - | - | B | B | B | - | - | - | - | - | - | |
| nezjištěno | - | - | - | - | - | B | B | B | - | - | - | - | - | - | |
| celkem | 2127 | 1911 | 1556 | 99 | 51 | B | B | B | 155 | 2 | 12 | 36 | 78 | 216 | |

Tab. č. 160 Obyvatelstvo ekonomicky aktivní podle postavení
v zaměstnání, počtu zaměstnanců u zaměstnavatelů a podle pohlaví
a věku

Polička

| Pohlaví, věk | Ekonomicky aktivní úhrnem | v tom | | | | | | | | | | | z celk. počtu zam. osob osoby s druhým zaměstnáním | neza- městnaní | | |
|--|---------------------------------|----------------------|--------------------------------------|---------|--------------------------------------|-----|---------------------|-----------------------------|------|------|------------------|---------------------------------|--|-------------------|--------------------------------------|---------------------------------------|
| | | zaměstnaní celkem | zaměstnanci | | | | zaměstna- vatelé | z toho s počtem zaměstnanců | | | samost. činní | členové produkč. družstev | | | pomáhající rodinní příslušníci | nezjištěné postavení v zaměstn. |
| | | | v pracovním a služebním poměru | | ostatní (na základě dohod aj.) | | | | | | | | | | | |
| | | | 1 - 19 | 20 - 49 | | 50+ | | | | | | | | | | |
| Úhrn | | | | | | | | | | | | | | | | |
| 15 - 19 | 64 | 48 | 36 | 4 | - | B | B | B | 1 | - | - | 7 | - | 16 | | |
| 20 - 24 | 570 | 483 | 398 | 23 | 4 | B | B | B | 39 | - | 2 | 17 | 17 | 87 | | |
| 25 - 29 | 669 | 603 | 472 | 32 | 13 | B | B | B | 73 | 1 | 1 | 11 | 37 | 66 | | |
| 30 - 34 | 589 | 536 | 415 | 19 | 19 | B | B | B | 74 | 1 | 5 | 3 | 32 | 53 | | |
| 35 - 39 | 584 | 540 | 420 | 18 | 26 | B | B | B | 71 | 2 | 1 | 2 | 25 | 44 | | |
| 40 - 44 | 585 | 536 | 410 | 18 | 32 | B | B | B | 70 | 2 | 2 | 2 | 32 | 49 | | |
| 45 - 49 | 649 | 614 | 477 | 34 | 33 | B | B | B | 63 | 1 | 1 | 5 | 32 | 35 | | |
| 50 - 54 | 576 | 528 | 437 | 22 | 22 | B | B | B | 39 | 2 | 1 | 5 | 22 | 48 | | |
| 55 - 59 | 233 | 225 | 176 | 7 | 13 | B | B | B | 23 | 1 | 1 | 4 | 15 | 8 | | |
| 60 - 64 | 60 | 60 | 22 | 20 | 4 | B | B | B | 12 | - | 1 | 1 | 4 | - | | |
| 65 - 69 | 32 | 32 | 11 | 8 | 3 | B | B | B | 7 | - | 2 | 1 | 3 | - | | |
| 70 - 74 | 7 | 7 | 3 | 2 | - | B | B | B | 2 | - | - | - | 1 | - | | |
| 75 - 79 | - | - | - | - | - | B | B | B | - | - | - | - | - | - | | |
| 80+ | - | - | - | - | - | B | B | B | - | - | - | - | - | - | | |
| nezjištěno | 1 | - | - | - | - | B | B | B | - | - | - | - | - | 1 | | |
| celkem | 4619 | 4212 | 3277 | 207 | 169 | B | B | B | 474 | 10 | 17 | 58 | 220 | 407 | | |
| Z 1000 osob připadá na věkovou skupinu | | | | | | | | | | | | | | | | |
| 15 - 19 | 14 | 11 | 11 | 19 | - | B | B | B | 2 | - | - | 121 | - | 39 | | |
| 20 - 24 | 123 | 115 | 121 | 111 | 24 | B | B | B | 82 | - | 118 | 293 | 77 | 214 | | |
| 25 - 29 | 145 | 143 | 144 | 155 | 77 | B | B | B | 154 | 100 | 59 | 190 | 168 | 162 | | |
| 30 - 34 | 128 | 127 | 127 | 92 | 112 | B | B | B | 156 | 100 | 294 | 52 | 145 | 130 | | |
| 35 - 39 | 126 | 128 | 128 | 87 | 154 | B | B | B | 150 | 200 | 59 | 34 | 114 | 108 | | |
| 40 - 44 | 127 | 127 | 125 | 87 | 189 | B | B | B | 148 | 200 | 118 | 34 | 145 | 120 | | |
| 45 - 49 | 141 | 146 | 146 | 164 | 195 | B | B | B | 133 | 100 | 59 | 86 | 145 | 86 | | |
| 50 - 54 | 125 | 125 | 133 | 106 | 130 | B | B | B | 82 | 200 | 59 | 86 | 100 | 118 | | |
| 55 - 59 | 50 | 53 | 54 | 34 | 77 | B | B | B | 49 | 100 | 59 | 69 | 68 | 20 | | |
| 60 - 64 | 13 | 14 | 7 | 97 | 24 | B | B | B | 25 | - | 59 | 17 | 18 | - | | |
| 65 - 69 | 7 | 8 | 3 | 39 | 18 | B | B | B | 15 | - | 118 | 17 | 14 | - | | |
| 70 - 74 | 2 | 2 | 1 | 10 | - | B | B | B | 4 | - | - | - | 5 | - | | |
| 75 - 79 | - | - | - | - | - | B | B | B | - | - | - | - | - | - | | |
| 80+ | - | - | - | - | - | B | B | B | - | - | - | - | - | - | | |
| nezjištěno | 0 | - | - | - | - | B | B | B | - | - | - | - | - | 2 | | |
| celkem | 1000 | 1000 | 1000 | 1000 | 1000 | B | B | B | 1000 | 1000 | 1000 | 1000 | 1000 | 1000 | | |
| 15 - 64 | 991 | 991 | 996 | 952 | 982 | B | B | B | 981 | 1000 | 882 | 983 | 982 | 998 | | |
| 65+ | 8 | 9 | 4 | 48 | 18 | B | B | B | 19 | - | 118 | 17 | 18 | - | | |

1. Muži

Tab. č. 161 Obyvatelstvo ekonomicky aktivní podle postavení
v zaměstnání, počtu zaměstnanců u zaměstnavatelů, podle ekonomické
aktivity, nejvyššího ukončeného vzdělání a podle pohlaví

Polička

| Ekonomická aktivita, nejvyšší ukončené vzdělání | Ekonomicky aktivní úhrnem | v tom | | | | | | | | | | | z celk. počtu zam. osob s druhým zaměstnáním | neza- městnaní |
|--|---------------------------------|----------------------|--------------------------------------|--------------------------------------|---------------------|-----------------------------|---------|------------------|---------------------------------|--------------------------------------|---------------------------------------|-----|---|-------------------|
| | | zaměstnaní celkem | zaměstnanci | | | | | samost. činní | členové produkč. družstev | pomáhající rodinní příslušníci | nezjištěné postavení v zaměstn. | | | |
| | | | v pracovním a služebním poměru | | zaměstna- vatelé | z toho s počtem zaměstnanců | | | | | | | | |
| | | | v | ostatní (na základě dohod aj.) | | 1 - 19 | 20 - 49 | | | | | 50+ | | |
| Zaměstnané osoby, zaměstnavatelé, sam. činní vč. prac. studentů | 2248 | 2248 | 1703 | 90 | 115 | B | B | B | 307 | 8 | 3 | 22 | 138 | x |
| základní (vč. neukončeného) | 80 | 80 | 55 | 7 | 1 | B | B | B | 11 | 2 | 1 | 3 | 4 | x |
| učňovské (bez maturity) | 617 | 617 | 473 | 31 | 21 | B | B | B | 83 | 1 | 2 | 6 | 26 | x |
| odborné (bez maturity) | 611 | 611 | 457 | 36 | 18 | B | B | B | 91 | 4 | - | 5 | 30 | x |
| úplné střední a vyšší | 689 | 689 | 536 | 11 | 43 | B | B | B | 91 | 1 | - | 7 | 49 | x |
| vysokoškolské | 248 | 248 | 180 | 4 | 32 | B | B | B | 31 | - | - | 1 | 29 | x |
| bez vzdělání | 1 | 1 | - | 1 | - | B | B | B | - | - | - | - | - | x |
| nezjištěno | 2 | 2 | 2 | - | - | B | B | B | - | - | - | - | - | x |
| Pracující důchodci | 53 | 53 | 18 | 18 | 3 | B | B | B | 12 | - | 2 | - | 4 | x |
| základní (vč. neukončeného) | 6 | 6 | - | 4 | - | B | B | B | 2 | - | - | - | - | x |
| učňovské (bez maturity) | 11 | 11 | 7 | 2 | - | B | B | B | 2 | - | - | - | - | x |
| odborné (bez maturity) | 10 | 10 | 4 | 4 | - | B | B | B | 2 | - | - | - | 1 | x |
| úplné střední a vyšší | 14 | 14 | 3 | 4 | 2 | B | B | B | 3 | - | 2 | - | 1 | x |
| vysokoškolské | 12 | 12 | 4 | 4 | 1 | B | B | B | 3 | - | - | - | 2 | x |
| bez vzdělání | - | - | - | - | - | B | B | B | - | - | - | - | - | x |
| nezjištěno | - | - | - | - | - | B | B | B | - | - | - | - | - | x |
| Ženy na mateřské dovolené | - | - | - | - | - | B | B | B | - | - | - | - | - | x |
| základní (vč. neukončeného) | - | - | - | - | - | B | B | B | - | - | - | - | - | x |
| učňovské (bez maturity) | - | - | - | - | - | B | B | B | - | - | - | - | - | x |
| odborné (bez maturity) | - | - | - | - | - | B | B | B | - | - | - | - | - | x |
| úplné střední a vyšší | - | - | - | - | - | B | B | B | - | - | - | - | - | x |
| vysokoškolské | - | - | - | - | - | B | B | B | - | - | - | - | - | x |
| bez vzdělání | - | - | - | - | - | B | B | B | - | - | - | - | - | x |
| nezjištěno | - | - | - | - | - | B | B | B | - | - | - | - | - | x |
| Nezaměstnaní | 191 | x | x | x | x | x | x | x | x | x | x | x | x | 191 |
| základní (vč. neukončeného) | 45 | x | x | x | x | x | x | x | x | x | x | x | x | 45 |
| učňovské (bez maturity) | 54 | x | x | x | x | x | x | x | x | x | x | x | x | 54 |
| odborné (bez maturity) | 47 | x | x | x | x | x | x | x | x | x | x | x | x | 47 |
| úplné střední a vyšší | 34 | x | x | x | x | x | x | x | x | x | x | x | x | 34 |
| vysokoškolské | 10 | x | x | x | x | x | x | x | x | x | x | x | x | 10 |
| bez vzdělání | - | x | x | x | x | x | x | x | x | x | x | x | x | - |
| nezjištěno | 1 | x | x | x | x | x | x | x | x | x | x | x | x | 1 |
| Ekonomicky aktivní úhrnem | 2492 | 2301 | 1721 | 108 | 118 | B | B | B | 319 | 8 | 5 | 22 | 142 | 191 |
| základní (vč. neukončeného) | 131 | 86 | 55 | 11 | 1 | B | B | B | 13 | 2 | 1 | 3 | 4 | 45 |
| učňovské (bez maturity) | 682 | 628 | 480 | 33 | 21 | B | B | B | 85 | 1 | 2 | 6 | 26 | 54 |
| odborné (bez maturity) | 668 | 621 | 461 | 40 | 18 | B | B | B | 93 | 4 | - | 5 | 31 | 47 |
| úplné střední a vyšší | 737 | 703 | 539 | 15 | 45 | B | B | B | 94 | 1 | 2 | 7 | 50 | 34 |
| vysokoškolské | 270 | 260 | 184 | 8 | 33 | B | B | B | 34 | - | - | 1 | 31 | 10 |
| bez vzdělání | 1 | 1 | - | 1 | - | B | B | B | - | - | - | - | - | - |
| nezjištěno | 3 | 2 | 2 | - | - | B | B | B | - | - | - | - | - | 1 |

2. Ženy

Tab. č. 161 Obyvatelstvo ekonomicky aktivní podle postavení
v zaměstnání, počtu zaměstnanců u zaměstnavatelů, podle ekonomické
aktivity, nejvyššího ukončeného vzdělání a podle pohlaví

Polička

| Ekonomická aktivita, nejvyšší ukončené vzdělání | Ekonomicky aktivní úhrnem | v tom | | | | | | | | | | | z celk. počtu zam. osob s druhým zaměstnáním | neza- městnaní |
|--|---------------------------------|----------------------|--------------------------------------|--------------------------------------|---------------------|-----------------------------|---------|------------------|---------------------------------|--------------------------------------|---------------------------------------|-----|---|-------------------|
| | | zaměstnaní celkem | v tom | | | | | samost. činní | členové produkč. družstev | pomáhající rodinní příslušníci | nezjištěné postavení v zaměstn. | | | |
| | | | zaměstnanci | | zaměstna- vatelé | z toho s počtem zaměstnanců | | | | | | | | |
| | | | v pracovním a služebním poměru | ostatní (na základě dohod aj.) | | 1 - 19 | 20 - 49 | | | | | 50+ | | |
| Zaměstnané osoby, zaměstnavatelé, sam. činní vč. prac. studentů | 1754 | 1754 | 1471 | 73 | 45 | B | B | B | 137 | 2 | 10 | 16 | 74 | x |
| základní (vč. neukončeného) | 116 | 116 | 95 | 9 | 1 | B | B | B | 4 | - | 2 | 5 | 3 | x |
| učňovské (bez maturity) | 358 | 358 | 281 | 21 | 11 | B | B | B | 39 | 1 | 3 | 2 | 10 | x |
| odborné (bez maturity) | 311 | 311 | 259 | 20 | 5 | B | B | B | 21 | 1 | 1 | 4 | 9 | x |
| úplné střední a vyšší | 778 | 778 | 684 | 18 | 13 | B | B | B | 58 | - | 3 | 2 | 30 | x |
| vysokoškolské | 190 | 190 | 151 | 5 | 15 | B | B | B | 15 | - | 1 | 3 | 22 | x |
| bez vzdělání | 1 | 1 | 1 | - | - | B | B | B | - | - | - | - | - | x |
| nezjištěno | - | - | - | - | - | B | B | B | - | - | - | - | - | x |
| Pracující důchodci | 82 | 82 | 35 | 20 | 4 | B | B | B | 17 | - | 2 | 4 | 4 | x |
| základní (vč. neukončeného) | 12 | 12 | 6 | 2 | - | B | B | B | 2 | - | - | 2 | - | x |
| učňovské (bez maturity) | 11 | 11 | 4 | 2 | - | B | B | B | 5 | - | - | - | - | x |
| odborné (bez maturity) | 17 | 17 | 6 | 4 | 1 | B | B | B | 4 | - | 1 | 1 | 2 | x |
| úplné střední a vyšší | 31 | 31 | 11 | 10 | 3 | B | B | B | 6 | - | - | 1 | 1 | x |
| vysokoškolské | 11 | 11 | 8 | 2 | - | B | B | B | - | - | 1 | - | 1 | x |
| bez vzdělání | - | - | - | - | - | B | B | B | - | - | - | - | - | x |
| nezjištěno | - | - | - | - | - | B | B | B | - | - | - | - | - | x |
| Ženy na mateřské dovolené | 75 | 75 | 50 | 6 | 2 | B | B | B | 1 | - | - | 16 | - | x |
| základní (vč. neukončeného) | 8 | 8 | 2 | 1 | - | B | B | B | - | - | - | 5 | - | x |
| učňovské (bez maturity) | 9 | 9 | 5 | - | 2 | B | B | B | 1 | - | - | 1 | - | x |
| odborné (bez maturity) | 25 | 25 | 15 | 3 | - | B | B | B | - | - | - | 7 | - | x |
| úplné střední a vyšší | 26 | 26 | 23 | 1 | - | B | B | B | - | - | - | 2 | - | x |
| vysokoškolské | 7 | 7 | 5 | 1 | - | B | B | B | - | - | - | 1 | - | x |
| bez vzdělání | - | - | - | - | - | B | B | B | - | - | - | - | - | x |
| nezjištěno | - | - | - | - | - | B | B | B | - | - | - | - | - | x |
| Nezaměstnaní | 216 | x | x | x | x | x | x | x | x | x | x | x | x | 216 |
| základní (vč. neukončeného) | 39 | x | x | x | x | x | x | x | x | x | x | x | x | 39 |
| učňovské (bez maturity) | 49 | x | x | x | x | x | x | x | x | x | x | x | x | 49 |
| odborné (bez maturity) | 53 | x | x | x | x | x | x | x | x | x | x | x | x | 53 |
| úplné střední a vyšší | 71 | x | x | x | x | x | x | x | x | x | x | x | x | 71 |
| vysokoškolské | 3 | x | x | x | x | x | x | x | x | x | x | x | x | 3 |
| bez vzdělání | 1 | x | x | x | x | x | x | x | x | x | x | x | x | 1 |
| nezjištěno | - | x | x | x | x | x | x | x | x | x | x | x | x | - |
| Ekonomicky aktivní úhrnem | 2127 | 1911 | 1556 | 99 | 51 | B | B | B | 155 | 2 | 12 | 36 | 78 | 216 |
| základní (vč. neukončeného) | 175 | 136 | 103 | 12 | 1 | B | B | B | 6 | - | 2 | 12 | 3 | 39 |
| učňovské (bez maturity) | 427 | 378 | 290 | 23 | 13 | B | B | B | 45 | 1 | 3 | 3 | 10 | 49 |
| odborné (bez maturity) | 406 | 353 | 280 | 27 | 6 | B | B | B | 25 | 1 | 2 | 12 | 11 | 53 |
| úplné střední a vyšší | 906 | 835 | 718 | 29 | 16 | B | B | B | 64 | - | 3 | 5 | 31 | 71 |
| vysokoškolské | 211 | 208 | 164 | 8 | 15 | B | B | B | 15 | - | 2 | 4 | 23 | 3 |
| bez vzdělání | 2 | 1 | 1 | - | - | B | B | B | - | - | - | - | - | 1 |
| nezjištěno | - | - | - | - | - | B | B | B | - | - | - | - | - | - |

3. Muži a ženy úhrnem

Tab. č. 161 Obyvatelstvo ekonomicky aktivní podle postavení
v zaměstnání, počtu zaměstnanců u zaměstnavatelů, podle ekonomické
aktivity, nejvyššího ukončeného vzdělání a podle pohlaví

Polička

| Ekonomická aktivita, nejvyšší ukončené vzdělání | Ekonomicky aktivní úhrnem | v tom | | | | | | | | | | | | z celk. počtu zam. osob s druhým zaměstnáním | neza- městnaní |
|--|---------------------------------|----------------------|--------------------------------------|--------------------------------------|---------------------|-----------------------------|---------|------------------|---------------------------------|--------------------------------------|---------------------------------------|-----|-----|---|-------------------|
| | | zaměstnaní celkem | v tom | | | | | samost. činní | členové produkč. družstev | pomáhající rodinní příslušníci | nezjištěné postavení v zaměstn. | | | | |
| | | | zaměstnanci | | zaměstna- vatelé | z toho s počtem zaměstnanců | | | | | | | | | |
| | | | v pracovním a služebním poměru | ostatní (na základě dohod aj.) | | 1 - 19 | 20 - 49 | | | | | 50+ | | | |
| Zaměstnané osoby, zaměstnavatelé, sam. činní vč. prac. studentů | 4002 | 4002 | 3174 | 163 | 160 | B | B | B | 444 | 10 | 13 | 38 | 212 | x | |
| základní (vč. neukončeného) | 196 | 196 | 150 | 16 | 2 | B | B | B | 15 | 2 | 3 | 8 | 7 | x | |
| učňovské (bez maturity) | 975 | 975 | 754 | 52 | 32 | B | B | B | 122 | 2 | 5 | 8 | 36 | x | |
| odborné (bez maturity) | 922 | 922 | 716 | 56 | 23 | B | B | B | 112 | 5 | 1 | 9 | 39 | x | |
| úplně střední a vyšší | 1467 | 1467 | 1220 | 29 | 56 | B | B | B | 149 | 1 | 3 | 9 | 79 | x | |
| vysokoškolské | 438 | 438 | 331 | 9 | 47 | B | B | B | 46 | - | 1 | 4 | 51 | x | |
| bez vzdělání | 2 | 2 | 1 | 1 | - | B | B | B | - | - | - | - | - | x | |
| nezjištěno | 2 | 2 | 2 | - | - | B | B | B | - | - | - | - | - | x | |
| Pracující důchodci | 135 | 135 | 53 | 38 | 7 | B | B | B | 29 | - | 4 | 4 | 8 | x | |
| základní (vč. neukončeného) | 18 | 18 | 6 | 6 | - | B | B | B | 4 | - | - | 2 | - | x | |
| učňovské (bez maturity) | 22 | 22 | 11 | 4 | - | B | B | B | 7 | - | - | - | - | x | |
| odborné (bez maturity) | 27 | 27 | 10 | 8 | 1 | B | B | B | 6 | - | 1 | 1 | 3 | x | |
| úplně střední a vyšší | 45 | 45 | 14 | 14 | 5 | B | B | B | 9 | - | 2 | 1 | 2 | x | |
| vysokoškolské | 23 | 23 | 12 | 6 | 1 | B | B | B | 3 | - | 1 | - | 3 | x | |
| bez vzdělání | - | - | - | - | - | B | B | B | - | - | - | - | - | x | |
| nezjištěno | - | - | - | - | - | B | B | B | - | - | - | - | - | x | |
| Ženy na mateřské dovolené | 75 | 75 | 50 | 6 | 2 | B | B | B | 1 | - | - | 16 | - | x | |
| základní (vč. neukončeného) | 8 | 8 | 2 | 1 | - | B | B | B | - | - | - | 5 | - | x | |
| učňovské (bez maturity) | 9 | 9 | 5 | - | 2 | B | B | B | 1 | - | - | 1 | - | x | |
| odborné (bez maturity) | 25 | 25 | 15 | 3 | - | B | B | B | - | - | - | 7 | - | x | |
| úplně střední a vyšší | 26 | 26 | 23 | 1 | - | B | B | B | - | - | - | 2 | - | x | |
| vysokoškolské | 7 | 7 | 5 | 1 | - | B | B | B | - | - | - | 1 | - | x | |
| bez vzdělání | - | - | - | - | - | B | B | B | - | - | - | - | - | x | |
| nezjištěno | - | - | - | - | - | B | B | B | - | - | - | - | - | x | |
| Nezaměstnaní | 407 | x | x | x | x | x | x | x | x | x | x | x | x | 407 | |
| základní (vč. neukončeného) | 84 | x | x | x | x | x | x | x | x | x | x | x | x | 84 | |
| učňovské (bez maturity) | 103 | x | x | x | x | x | x | x | x | x | x | x | x | 103 | |
| odborné (bez maturity) | 100 | x | x | x | x | x | x | x | x | x | x | x | x | 100 | |
| úplně střední a vyšší | 105 | x | x | x | x | x | x | x | x | x | x | x | x | 105 | |
| vysokoškolské | 13 | x | x | x | x | x | x | x | x | x | x | x | x | 13 | |
| bez vzdělání | 1 | x | x | x | x | x | x | x | x | x | x | x | x | 1 | |
| nezjištěno | 1 | x | x | x | x | x | x | x | x | x | x | x | x | 1 | |
| Ekonomicky aktivní úhrnem | 4619 | 4212 | 3277 | 207 | 169 | B | B | B | 474 | 10 | 17 | 58 | 220 | 407 | |
| základní (vč. neukončeného) | 306 | 222 | 158 | 23 | 2 | B | B | B | 19 | 2 | 3 | 15 | 7 | 84 | |
| učňovské (bez maturity) | 1109 | 1006 | 770 | 56 | 34 | B | B | B | 130 | 2 | 5 | 9 | 36 | 103 | |
| odborné (bez maturity) | 1074 | 974 | 741 | 67 | 24 | B | B | B | 118 | 5 | 2 | 17 | 42 | 100 | |
| úplně střední a vyšší | 1643 | 1538 | 1257 | 44 | 61 | B | B | B | 158 | 1 | 5 | 12 | 81 | 105 | |
| vysokoškolské | 481 | 468 | 348 | 16 | 48 | B | B | B | 49 | - | 2 | 5 | 54 | 13 | |
| bez vzdělání | 3 | 2 | 1 | 1 | - | B | B | B | - | - | - | - | - | 1 | |
| nezjištěno | 3 | 2 | 2 | - | - | B | B | B | - | - | - | - | - | 1 | |

1. Muži

Tab. č. 162 Obyvatelstvo ekonomicky aktivní podle ekonomické aktivity, postavení v zaměstnání, podle hlavních tříd zaměstnání, odvětví ekonomické činnosti a podle pohlaví

Polička

| Hlavní třídy zaměstnání, odvětví ekonomické činnosti | Ekonomicky aktivní úhrnem | Ekonomická aktivita | | | | | Postavení v zaměstnání | | | | | | |
|---|---------------------------------|-------------------------------------|-----------------------|---------------------------------|---------------------------------|-------------------|------------------------|------------------|---------------------|------------------------------------|--------------------------------------|------------|------------|
| | | zaměst- navatelé, zaměstnanci | pracující důchodci | pracující studenti a učni | ženy na mateřské dovolené | nezaměst- naní | zaměst- navatelé | zaměst- nanci | samostatně činní | členové produkčních družstev | pomáhající rodinní příslušníci | nezjištěno | |
| A. Hlavní třídy zaměstnání | | | | | | | | | | | | | |
| zákonodárci, vedoucí a řídicí pracovníci | 185 | 179 | 2 | 1 | - | 3 | 84 | 85 | 14 | - | - | - | 2 |
| vědečtí a odborní duševní pracovníci | 153 | 143 | 7 | 1 | - | 2 | 10 | 127 | 16 | - | - | - | - |
| techničtí, zdravotničtí a pedagogičtí pracovníci | 408 | 388 | 9 | 2 | - | 9 | 7 | 315 | 80 | 1 | 1 | 4 | 4 |
| nižší administrativní pracovníci (úředníci) | 64 | 56 | 4 | - | - | 4 | - | 62 | - | - | 1 | 1 | 1 |
| provozní pracovníci ve službách a obchodě | 173 | 155 | 2 | - | - | 16 | 7 | 120 | 41 | - | 2 | 3 | 3 |
| kvalifikovaní dělníci v zemědělství a lesnictví | 55 | 47 | 2 | - | - | 6 | 2 | 33 | 14 | 4 | 1 | 1 | 1 |
| řemeslníci a kvalifikovaní výrobci, zpracovatelé a opraváři | 816 | 753 | 12 | - | - | 51 | 6 | 665 | 137 | - | - | 8 | 8 |
| obsluha strojů a zařízení | 405 | 388 | 4 | 1 | - | 12 | 2 | 380 | 17 | 3 | - | 3 | 3 |
| pomocní a nekvalifikovaní pracovníci | 100 | 69 | 10 | 1 | - | 20 | - | 93 | 5 | - | - | 2 | 2 |
| příslušníci armády | 45 | 45 | - | - | - | - | - | 39 | 1 | - | - | 5 | 5 |
| nezaměstnaní absolventi škol | 20 | x | x | x | x | 20 | x | x | x | x | x | 20 | 20 |
| nezjištěno | 68 | 15 | 1 | 4 | - | 48 | - | 16 | 1 | - | - | 51 | 51 |
| ekonomicky aktivní osoby úhrnem | 2492 | 2238 | 53 | 10 | - | 191 | 118 | 1935 | 326 | 8 | 5 | 100 | 100 |
| B. Odvětví ekonomické činnosti | | | | | | | | | | | | | |
| zemědělství, lesnictví, rybolov | 145 | 133 | 6 | - | - | 6 | 7 | 109 | 21 | 7 | 1 | - | - |
| průmysl | 1041 | 983 | 14 | - | - | 44 | 21 | 946 | 62 | - | 1 | 11 | 11 |
| stavebnictví | 316 | 284 | 5 | - | - | 27 | 17 | 203 | 90 | - | - | 6 | 6 |
| obchod, opravy motor. vozidel a spotř. zboží | 200 | 187 | 4 | 1 | - | 8 | 34 | 93 | 71 | - | 1 | 1 | 1 |
| pohostinství a ubytování | 53 | 47 | 1 | - | - | 5 | 9 | 34 | 7 | - | 1 | 2 | 2 |
| doprava, pošty a telekomunikace | 183 | 169 | 5 | - | - | 9 | 3 | 164 | 16 | - | - | - | - |
| peněžnictví a pojišťovnictví | 31 | 28 | 2 | - | - | 1 | - | 22 | 9 | - | - | - | - |
| činnosti v oblasti nemovitostí, služby pro podniky | 57 | 49 | 3 | 2 | - | 3 | 7 | 29 | 19 | 1 | 1 | - | - |
| výzkum a vývoj | 3 | 3 | - | - | - | - | - | 3 | - | - | - | - | - |
| veřejná správa, obrana, sociální zabezpečení | 137 | 129 | 2 | - | - | 6 | - | 131 | 2 | - | - | 4 | 4 |
| školství | 58 | 52 | 3 | 2 | - | 1 | 1 | 57 | - | - | - | - | - |
| zdravotnictví, veterinární a sociální činnosti | 48 | 45 | 3 | - | - | - | 7 | 37 | 4 | - | - | - | - |
| ostatní veřejné a osobní služby | 79 | 65 | 4 | 1 | - | 9 | 7 | 56 | 16 | - | - | - | - |
| nezjištěno | 141 | 64 | 1 | 4 | - | 72 | 5 | 51 | 9 | - | - | 76 | 76 |
| ekonomicky aktivní osoby úhrnem | 2492 | 2238 | 53 | 10 | - | 191 | 118 | 1935 | 326 | 8 | 5 | 100 | 100 |

2. Ženy

Tab. č. 162 Obyvatelstvo ekonomicky aktivní podle ekonomické aktivity, postavení v zaměstnání, podle hlavních tříd zaměstnání, odvětví ekonomické činnosti a podle pohlaví

Polička

| Hlavní třídy zaměstnání, odvětví ekonomické činnosti | Ekonomicky aktivní úhrnem | Ekonomická aktivita | | | | | Postavení v zaměstnání | | | | | |
|---|---------------------------------|-------------------------------------|-----------------------|---------------------------------|---------------------------------|-------------------|------------------------|------------------|---------------------|------------------------------------|--------------------------------------|------------|
| | | zaměst- navatelé, zaměstnanci | pracující důchodci | pracující studenti a učni | ženy na mateřské dovolené | nezaměst- naní | zaměst- navatelé | zaměst- nanci | samostatně činní | členové produkčních družstev | pomáhající rodinní příslušníci | nezjištěno |
| A. Hlavní třídy zaměstnání | | | | | | | | | | | | |
| zákonodárci, vedoucí a řídicí pracovníci | 98 | 93 | 2 | 2 | 1 | - | 24 | 66 | 7 | - | - | 1 |
| vědečtí a odborní duševní pracovníci | 221 | 192 | 14 | 4 | 6 | 5 | 11 | 198 | 9 | - | - | 3 |
| techničtí, zdravotničtí a pedagogičtí pracovníci | 571 | 508 | 21 | 5 | 13 | 24 | 7 | 505 | 51 | - | 4 | 4 |
| nižší administrativní pracovníci (úředníci) | 149 | 131 | 2 | - | 6 | 10 | - | 146 | 1 | - | 1 | 1 |
| provozní pracovníci ve službách a obchodě | 380 | 306 | 15 | - | 13 | 46 | 9 | 288 | 69 | - | 4 | 10 |
| kvalifikovaní dělníci v zemědělství a lesnictví | 26 | 23 | 1 | - | - | 2 | - | 20 | 5 | - | 1 | - |
| řemeslníci a kvalifikovaní výrobci, zpracovatelé a opraváři | 255 | 210 | 7 | - | 12 | 26 | 1 | 230 | 15 | 1 | - | 8 |
| obsluha strojů a zařízení | 131 | 113 | 3 | - | 4 | 11 | - | 127 | 1 | - | - | 3 |
| pomocní a nekvalifikovaní pracovníci | 184 | 150 | 13 | - | 4 | 17 | - | 178 | 2 | 1 | 2 | 1 |
| příslušníci armády | 1 | 1 | - | - | - | - | - | 1 | - | - | - | - |
| nezaměstnaní absolventi škol | 26 | x | x | x | 26 | x | x | x | x | x | x | 26 |
| nezjištěno | 85 | 15 | 4 | 1 | 16 | 49 | - | 15 | 3 | - | 2 | 65 |
| ekonomicky aktivní osoby úhrnem | 2127 | 1742 | 82 | 12 | 75 | 216 | 52 | 1774 | 163 | 2 | 14 | 122 |
| B. Odvětví ekonomické činnosti | | | | | | | | | | | | |
| zemědělství, lesnictví, rybolov | 50 | 40 | 2 | - | - | 8 | - | 41 | 6 | 1 | 1 | 1 |
| průmysl | 685 | 583 | 19 | - | 26 | 57 | 9 | 635 | 22 | 1 | 2 | 16 |
| stavebnictví | 28 | 25 | - | - | - | 3 | 1 | 21 | 4 | - | 1 | 1 |
| obchod, opravy motor. vozidel a spotř. zboží | 268 | 227 | 8 | - | 8 | 25 | 16 | 204 | 43 | - | 3 | 2 |
| pohostinství a ubytování | 77 | 61 | 1 | - | 4 | 11 | 5 | 66 | 3 | - | 1 | 2 |
| doprava, pošty a telekomunikace | 59 | 55 | - | - | 2 | 2 | 1 | 54 | 3 | - | - | 1 |
| peněžnictví a pojišťovnictví | 34 | 28 | 1 | 1 | 2 | 2 | - | 28 | 6 | - | - | - |
| činnosti v oblasti nemovitostí, služby pro podniky | 67 | 57 | 3 | 1 | 3 | 3 | 4 | 37 | 25 | - | 1 | - |
| výzkum a vývoj | - | - | - | - | - | - | - | - | - | - | - | - |
| veřejná správa, obrana, sociální zabezpečení | 80 | 68 | 8 | 2 | - | 2 | - | 79 | - | - | - | 1 |
| školství | 297 | 261 | 20 | 3 | 7 | 6 | 1 | 292 | 2 | - | - | 2 |
| zdravotnictví, veterinární a sociální činnosti | 216 | 201 | 6 | 3 | 5 | 1 | 12 | 199 | 4 | - | 1 | - |
| ostatní veřejné a osobní služby | 111 | 90 | 9 | - | 2 | 10 | 3 | 68 | 38 | - | 1 | 1 |
| nezjištěno | 155 | 46 | 5 | 2 | 16 | 86 | - | 50 | 7 | - | 3 | 95 |
| ekonomicky aktivní osoby úhrnem | 2127 | 1742 | 82 | 12 | 75 | 216 | 52 | 1774 | 163 | 2 | 14 | 122 |

3. Muži a ženy úhrnem

Tab. č. 162 Obyvatelstvo ekonomicky aktivní podle ekonomické aktivity, postavení v zaměstnání, podle hlavních tříd zaměstnání, odvětví ekonomické činnosti a podle pohlaví

Polička

| Hlavní třídy zaměstnání, odvětví ekonomické činnosti | Ekonomicky aktivní úhrnem | Ekonomická aktivita | | | | | Postavení v zaměstnání | | | | | |
|---|---------------------------------|-------------------------------------|-----------------------|---------------------------------|---------------------------------|-------------------|------------------------|------------------|---------------------|------------------------------------|--------------------------------------|------------|
| | | zaměst- navatelé, zaměstnanci | pracující důchodci | pracující studenti a učni | ženy na mateřské dovolené | nezaměst- naní | zaměst- navatelé | zaměst- nanci | samostatně činní | členové produkčních družstev | pomáhající rodinní příslušníci | nezjištěno |
| A. Hlavní třídy zaměstnání | | | | | | | | | | | | |
| zákonodárci, vedoucí a řídicí pracovníci | 283 | 272 | 4 | 3 | 1 | 3 | 108 | 151 | 21 | - | - | 3 |
| vědečtí a odborní duševní pracovníci | 374 | 335 | 21 | 5 | 6 | 7 | 21 | 325 | 25 | - | - | 3 |
| techničtí, zdravotničtí a pedagogičtí pracovníci | 979 | 896 | 30 | 7 | 13 | 33 | 14 | 820 | 131 | 1 | 5 | 8 |
| nižší administrativní pracovníci (úředníci) | 213 | 187 | 6 | - | 6 | 14 | - | 208 | 1 | - | 2 | 2 |
| provozní pracovníci ve službách a obchodě | 553 | 461 | 17 | - | 13 | 62 | 16 | 408 | 110 | - | 6 | 13 |
| kvalifikovaní dělníci v zemědělství a lesnictví | 81 | 70 | 3 | - | - | 8 | 2 | 53 | 19 | 4 | 2 | 1 |
| řemeslníci a kvalifikovaní výrobci, zpracovatelé a opraváři | 1071 | 963 | 19 | - | 12 | 77 | 7 | 895 | 152 | 1 | - | 16 |
| obsluha strojů a zařízení | 536 | 501 | 7 | 1 | 4 | 23 | 2 | 507 | 18 | 3 | - | 6 |
| pomocní a nekvalifikovaní pracovníci | 284 | 219 | 23 | 1 | 4 | 37 | - | 271 | 7 | 1 | 2 | 3 |
| příslušníci armády | 46 | 46 | - | - | - | - | - | 40 | 1 | - | - | 5 |
| nezaměstnaní absolventi škol | 46 | x | x | x | x | 46 | x | x | x | x | x | 46 |
| nezjištěno | 153 | 30 | 5 | 5 | 16 | 97 | - | 31 | 4 | - | 2 | 116 |
| ekonomicky aktivní osoby úhrnem | 4619 | 3980 | 135 | 22 | 75 | 407 | 170 | 3709 | 489 | 10 | 19 | 222 |
| B. Odvětví ekonomické činnosti | | | | | | | | | | | | |
| zemědělství, lesnictví, rybolov | 195 | 173 | 8 | - | - | 14 | 7 | 150 | 27 | 8 | 2 | 1 |
| průmysl | 1726 | 1566 | 33 | - | 26 | 101 | 30 | 1581 | 84 | 1 | 3 | 27 |
| stavebnictví | 344 | 309 | 5 | - | - | 30 | 18 | 224 | 94 | - | 1 | 7 |
| obchod, opravy motor. vozidel a spotř. zboží | 468 | 414 | 12 | 1 | 8 | 33 | 50 | 297 | 114 | - | 4 | 3 |
| pohostinství a ubytování | 130 | 108 | 2 | - | 4 | 16 | 14 | 100 | 10 | - | 2 | 4 |
| doprava, pošty a telekomunikace | 242 | 224 | 5 | - | 2 | 11 | 4 | 218 | 19 | - | - | 1 |
| peněžnictví a pojišťovnictví | 65 | 56 | 3 | 1 | 2 | 3 | - | 50 | 15 | - | - | - |
| činnosti v oblasti nemovitostí, služby pro podniky | 124 | 106 | 6 | 3 | 3 | 6 | 11 | 66 | 44 | 1 | 2 | - |
| výzkum a vývoj | 3 | 3 | - | - | - | - | - | 3 | - | - | - | - |
| veřejná správa, obrana, sociální zabezpečení | 217 | 197 | 10 | 2 | - | 8 | - | 210 | 2 | - | - | 5 |
| školství | 355 | 313 | 23 | 5 | 7 | 7 | 2 | 349 | 2 | - | - | 2 |
| zdravotnictví, veterinární a sociální činnosti | 264 | 246 | 9 | 3 | 5 | 1 | 19 | 236 | 8 | - | 1 | - |
| ostatní veřejné a osobní služby | 190 | 155 | 13 | 1 | 2 | 19 | 10 | 124 | 54 | - | 1 | 1 |
| nezjištěno | 296 | 110 | 6 | 6 | 16 | 158 | 5 | 101 | 16 | - | 3 | 171 |
| ekonomicky aktivní osoby úhrnem | 4619 | 3980 | 135 | 22 | 75 | 407 | 170 | 3709 | 489 | 10 | 19 | 222 |

1. Muži

Tab. č. 163 Obyvatelstvo ekonomicky aktivní podle věku,
podle hlavních tříd a vybraných tříd zaměstnání a podle pohlaví

Polička

| Hlavní třídy, vybrané třídy zaměstnání | Obyvatelstvo ekonomicky aktivní ve věku | | | | | | | | | | | Ek. aktivní celkem | z toho prac. důchodci |
|---|---|------------|------------|------------|------------|------------|------------|------------|------------|-----------|-----------------|--------------------------|-----------------------------|
| | - 19 | 20 - 24 | 25 - 29 | 30 - 34 | 35 - 39 | 40 - 44 | 45 - 49 | 50 - 54 | 55 - 59 | 60+ | nezjiš- těno | | |
| 1. Zákonodárci, vedoucí a řídicí pracovníci | - | 4 | 20 | 23 | 27 | 31 | 31 | 26 | 17 | 6 | - | 185 | 2 |
| zákonodárci, vyšší úředníci | - | - | - | - | 1 | 1 | - | 2 | 3 | - | - | 7 | - |
| vedoucí a řídicí pracovníci organizací, podniků, společností | - | 4 | 20 | 23 | 26 | 30 | 31 | 24 | 14 | 6 | - | 178 | 2 |
| 2. Vědečtí a odborní duševní pracovníci | - | 12 | 29 | 17 | 25 | 13 | 21 | 13 | 13 | 10 | - | 153 | 7 |
| vědci a odborníci ve fyzikálních vědách, architekti | - | 6 | 10 | 7 | 7 | 2 | 4 | 3 | 1 | - | - | 40 | - |
| vědci, odborníci a inženýři v biologických a lékař. oborech | - | - | 6 | 5 | 1 | 3 | 3 | 4 | 5 | 3 | - | 30 | 3 |
| odborní pedagogičtí pracovníci | - | 4 | 4 | 3 | 11 | 4 | 5 | 3 | 5 | 5 | - | 44 | 3 |
| ostatní vědci a odborní duševní pracovníci jinde neuvedení | - | 2 | 9 | 2 | 6 | 4 | 9 | 3 | 2 | 2 | - | 39 | 1 |
| 3. Techničtí, zdravotničtí a pedagogičtí pracovníci | 1 | 46 | 68 | 52 | 55 | 47 | 61 | 31 | 35 | 12 | - | 408 | 9 |
| technici ve fyzikálních, technických a příbuzných oborech | 1 | 17 | 32 | 24 | 24 | 26 | 36 | 20 | 20 | 4 | - | 204 | 2 |
| techn. pracovníci v oblasti biologie, zdravotničtí a zeměd. prac. | - | 1 | 1 | 1 | 2 | 2 | 4 | - | 2 | 1 | - | 14 | - |
| pedagogičtí pracovníci | - | 1 | 2 | 2 | - | - | 1 | - | - | - | - | 6 | - |
| jiní pomocní odborní pracovníci | - | 27 | 33 | 25 | 29 | 19 | 20 | 11 | 13 | 7 | - | 184 | 7 |
| 4. Nižší administrativní pracovníci (úředníci) | 1 | 8 | 10 | 7 | 9 | 4 | 8 | 8 | 5 | 4 | - | 64 | 4 |
| nižší administrativní pracovníci | 1 | 7 | 9 | 4 | 8 | 3 | 7 | 6 | 5 | 1 | - | 51 | 1 |
| úředníci ve službách a obchodě | - | 1 | 1 | 3 | 1 | 1 | 1 | 2 | - | 3 | - | 13 | 3 |
| 5. Provozní pracovníci ve službách a obchodě | - | 35 | 37 | 29 | 14 | 15 | 19 | 15 | 5 | 4 | - | 173 | 2 |
| obsluhující pracovníci | - | 24 | 20 | 14 | 7 | 7 | 14 | 12 | 3 | 3 | - | 104 | - |
| prodavači, manekýni a předváděči zboží | - | 11 | 17 | 15 | 7 | 8 | 5 | 3 | 2 | 1 | - | 69 | 2 |
| 6. Kvalifikovaní dělníci v zemědělství, lesnictví a rybářství | - | 3 | 4 | 5 | 10 | 10 | 12 | 3 | 6 | 2 | - | 55 | 2 |
| kvalifikovaní dělníci v zeměd., lesnictví, rybářství | - | 3 | 4 | 5 | 10 | 10 | 12 | 3 | 6 | 2 | - | 55 | 2 |
| pracovníci získávající obživu v zeměd. a ryb. (samozásobitelé) | - | - | - | - | - | - | - | - | - | - | - | - | - |
| 7. Řemeslníci a kvalifikovaní výrobci, zprac. a opraváři | 10 | 98 | 120 | 96 | 107 | 110 | 112 | 108 | 44 | 10 | 1 | 816 | 12 |
| kvalifikovaní dělníci při dobývání surovin, stavební dělníci | 4 | 31 | 45 | 34 | 32 | 36 | 36 | 21 | 9 | 2 | - | 250 | 2 |
| kvalifikovaní kovodělníci a strojírenští dělníci | 5 | 37 | 53 | 42 | 54 | 54 | 61 | 73 | 25 | 3 | - | 407 | 4 |
| výrobci a oprav. přesných přístrojů, umělečtí řemesl., polygraf. | - | 2 | - | 2 | 2 | 1 | - | 1 | 1 | 2 | - | 11 | 3 |
| ostatní kvalifikovaní zpracovatelé a výrobci | 1 | 28 | 22 | 18 | 19 | 19 | 15 | 13 | 9 | 3 | 1 | 148 | 3 |
| 8. Obsluha strojů a zařízení | 3 | 34 | 63 | 60 | 53 | 41 | 45 | 74 | 30 | 2 | - | 405 | 4 |
| obsluha průmyslových zařízení | - | 9 | 21 | 10 | 15 | 3 | 8 | 15 | 3 | - | - | 84 | 2 |
| obsluha stacionárních zařízení a montážní dělníci | 2 | 12 | 14 | 14 | 5 | 6 | 8 | 18 | 6 | - | - | 85 | - |
| řidiči a obsluha pojezdových strojních zařízení | 1 | 13 | 28 | 36 | 33 | 32 | 29 | 41 | 21 | 2 | - | 236 | 2 |
| 9. Pomocní a nekvalif. pracovníci | - | 18 | 17 | 10 | 4 | 8 | 15 | 15 | 9 | 4 | - | 100 | 10 |
| pomocní a nekvalif. prac. - prodej a služby | - | 6 | 6 | 3 | 2 | 1 | 8 | 11 | 7 | 2 | - | 46 | 7 |
| pomocní a nekvalif. prac. v zeměd., lesn., rybářství | - | - | 1 | 1 | - | - | 1 | - | - | 1 | - | 4 | 1 |
| pomocní a nekvalif. prac. v dolech, v prům., staveb. a v dopr. | - | 12 | 10 | 6 | 2 | 7 | 6 | 4 | 2 | 1 | - | 50 | 2 |
| 10. Příslušníci armády | 15 | 21 | 4 | - | - | 3 | 1 | 1 | - | - | - | 45 | - |
| příslušníci armády | 15 | 21 | 4 | - | - | 3 | 1 | 1 | - | - | - | 45 | - |
| Nezaměstnaní absolventi škol | 4 | 12 | 4 | - | - | - | - | - | - | - | - | 20 | - |
| Nezjištěno | 6 | 9 | 10 | 12 | 7 | 9 | 4 | 5 | 6 | - | - | 68 | 1 |
| Ekonomicky aktivní osoby úhrnem | 40 | 300 | 386 | 311 | 311 | 291 | 329 | 299 | 170 | 54 | 1 | 2492 | 53 |

2. Ženy

Tab. č. 163 Obyvatelstvo ekonomicky aktivní podle věku,
podle hlavních tříd a vybraných tříd zaměstnání a podle pohlaví

Polička

| Hlavní třídy, vybrané třídy zaměstnání | Obyvatelstvo ekonomicky aktivní ve věku | | | | | | | | | | | Ek. aktivní celkem | z toho prac. důchodci |
|---|---|---------|---------|---------|---------|---------|---------|---------|---------|-----|-----------------|--------------------------|-----------------------------|
| | - 19 | 20 - 24 | 25 - 29 | 30 - 34 | 35 - 39 | 40 - 44 | 45 - 49 | 50 - 54 | 55 - 59 | 60+ | nezjiš- těno | | |
| 1. Zákonodárci, vedoucí a řídicí pracovníci | 1 | 6 | 4 | 11 | 12 | 18 | 22 | 20 | 4 | - | - | 98 | 2 |
| zákonodárci, vyšší úředníci | - | - | - | - | - | - | - | - | 1 | - | - | 1 | - |
| vedoucí a řídicí pracovníci organizací, podniků, společností | 1 | 6 | 4 | 11 | 12 | 18 | 22 | 20 | 3 | - | - | 97 | 2 |
| 2. Vědečtí a odborní duševní pracovníci | 2 | 19 | 36 | 30 | 39 | 36 | 21 | 17 | 14 | 7 | - | 221 | 14 |
| vědci a odborníci ve fyzikálních vědách, architekti | - | - | 4 | 2 | 2 | - | 1 | 1 | - | - | - | 10 | - |
| vědci, odborníci a inženýři v biologických a lékař. oborech | - | 1 | 5 | 2 | 4 | 7 | 2 | 4 | 1 | 2 | - | 28 | 2 |
| odborní pedagogičtí pracovníci | 1 | 14 | 23 | 19 | 28 | 22 | 15 | 10 | 13 | 5 | - | 150 | 12 |
| ostatní vědci a odborní duševní pracovníci jinde neuvedení | 1 | 4 | 4 | 7 | 5 | 7 | 3 | 2 | - | - | - | 33 | - |
| 3. Techničtí, zdravotničtí a pedagogičtí pracovníci | 5 | 68 | 68 | 71 | 71 | 88 | 84 | 84 | 19 | 13 | - | 571 | 21 |
| technici ve fyzikálních, technických a příbuzných oborech | - | 3 | 5 | 7 | 3 | 10 | 5 | 10 | - | 1 | - | 44 | 1 |
| techn. pracovníci v oblasti biologie, zdravotničtí a zeměd. prac. | 1 | 21 | 12 | 13 | 17 | 24 | 26 | 31 | 4 | 2 | - | 151 | 4 |
| pedagogičtí pracovníci | 1 | 12 | 5 | 5 | 8 | 17 | 13 | 7 | 6 | - | - | 74 | 1 |
| jiní pomocní odborní pracovníci | 3 | 32 | 46 | 46 | 43 | 37 | 40 | 36 | 9 | 10 | - | 302 | 15 |
| 4. Nižší administrativní pracovníci (úředníci) | - | 25 | 14 | 18 | 23 | 13 | 22 | 29 | 3 | 2 | - | 149 | 2 |
| nižší administrativní pracovníci | - | 20 | 10 | 13 | 16 | 9 | 18 | 18 | 3 | 1 | - | 108 | 1 |
| úředníci ve službách a obchodě | - | 5 | 4 | 5 | 7 | 4 | 4 | 11 | - | 1 | - | 41 | 1 |
| 5. Provozní pracovníci ve službách a obchodě | 2 | 61 | 61 | 64 | 57 | 48 | 44 | 26 | 9 | 8 | - | 380 | 15 |
| obsluhující pracovníci | 1 | 19 | 20 | 19 | 22 | 22 | 22 | 10 | 6 | 6 | - | 147 | 11 |
| prodavači, manekýny a předváděči zboží | 1 | 42 | 41 | 45 | 35 | 26 | 22 | 16 | 3 | 2 | - | 233 | 4 |
| 6. Kvalifikovaní dělníci v zemědělství, lesnictví a rybářství | - | - | 2 | 2 | 1 | 6 | 7 | 7 | 1 | - | - | 26 | 1 |
| kvalifikovaní dělníci v zeměd., lesnictví, rybářství | - | - | 2 | 2 | 1 | 5 | 7 | 7 | 1 | - | - | 25 | 1 |
| pracovníci získávající obživu v zeměd. a ryb. (samozásobitelé) | - | - | - | - | - | 1 | - | - | - | - | - | 1 | - |
| 7. Řemeslníci a kvalifikovaní výrobci, zprac. a opraváři | 1 | 39 | 38 | 36 | 31 | 29 | 46 | 28 | 5 | 2 | - | 255 | 7 |
| kvalifikovaní dělníci při dobývání surovin, stavební dělníci | - | - | - | - | - | 1 | - | - | - | - | - | 1 | - |
| kvalifikovaní kovodělníci a strojřeměštní dělníci | - | 4 | - | 2 | 2 | 4 | 4 | 5 | - | - | - | 21 | - |
| výrobci a oprav. přesných přístrojů, umělečtí řemesl., polygraf. | - | 1 | 6 | 3 | 2 | 1 | 1 | 3 | - | - | - | 17 | - |
| ostatní kvalifikovaní zpracovatelé a výrobci | 1 | 34 | 32 | 31 | 27 | 23 | 41 | 20 | 5 | 2 | - | 216 | 7 |
| 8. Obsluha strojů a zařízení | 3 | 12 | 19 | 13 | 9 | 19 | 27 | 26 | 1 | 2 | - | 131 | 3 |
| obsluha průmyslových zařízení | - | 1 | 3 | 6 | 4 | 5 | 5 | 5 | - | - | - | 29 | - |
| obsluha stacionárních zařízení a montážní dělníci | 3 | 11 | 15 | 7 | 5 | 13 | 21 | 20 | 1 | 2 | - | 98 | 3 |
| řidiči a obsluha pojízdných strojních zařízení | - | - | 1 | - | - | 1 | 1 | 1 | - | - | - | 4 | - |
| 9. Pomocní a nekvalif. pracovníci | 1 | 6 | 18 | 26 | 22 | 26 | 40 | 32 | 4 | 9 | - | 184 | 13 |
| pomocní a nekvalif. prac. - prodej a služby | - | 4 | 9 | 23 | 15 | 19 | 25 | 20 | 3 | 7 | - | 125 | 11 |
| pomocní a nekvalif. prac. v zeměd., lesn., rybářství | - | - | - | - | 2 | - | - | - | - | - | - | 2 | - |
| pomocní a nekvalif. prac. v dolech, v prům., staveb. a v dopr. | 1 | 2 | 9 | 3 | 5 | 7 | 15 | 12 | 1 | 2 | - | 57 | 2 |
| 10. Příslušníci armády | - | - | - | - | - | - | 1 | - | - | - | - | 1 | - |
| příslušníci armády | - | - | - | - | - | - | 1 | - | - | - | - | 1 | - |
| Nezaměstnaní absolventi škol | 7 | 15 | 3 | 1 | - | - | - | - | - | - | - | 26 | - |
| Nezjištěno | 2 | 19 | 20 | 6 | 8 | 11 | 6 | 8 | 3 | 2 | - | 85 | 4 |
| Ekonomicky aktivní osoby úhrnem | 24 | 270 | 283 | 278 | 273 | 294 | 320 | 277 | 63 | 45 | - | 2127 | 82 |

3. Muži a ženy úhrnem

Tab. č. 163 Obyvatelstvo ekonomicky aktivní podle věku,
podle hlavních tříd a vybraných tříd zaměstnání a podle pohlaví

Polička

| Hlavní třídy, vybrané třídy zaměstnání | Obyvatelstvo ekonomicky aktivní ve věku | | | | | | | | | | | Ek. aktivní celkem | z toho prac. důchodci |
|---|---|------------|------------|------------|------------|------------|------------|------------|------------|-----------|-----------------|--------------------------|-----------------------------|
| | - 19 | 20 - 24 | 25 - 29 | 30 - 34 | 35 - 39 | 40 - 44 | 45 - 49 | 50 - 54 | 55 - 59 | 60+ | nezjiš- těno | | |
| 1. Zákonodárci, vedoucí a řídicí pracovníci | 1 | 10 | 24 | 34 | 39 | 49 | 53 | 46 | 21 | 6 | - | 283 | 4 |
| zákonodárci, vyšší úředníci | - | - | - | - | 1 | 1 | - | 2 | 4 | - | - | 8 | - |
| vedoucí a řídicí pracovníci organizací, podniků, společností | 1 | 10 | 24 | 34 | 38 | 48 | 53 | 44 | 17 | 6 | - | 275 | 4 |
| 2. Vědečtí a odborní duševní pracovníci | 2 | 31 | 65 | 47 | 64 | 49 | 42 | 30 | 27 | 17 | - | 374 | 21 |
| vědci a odborníci ve fyzikálních vědách, architekti | - | 6 | 14 | 9 | 9 | 2 | 5 | 4 | 1 | - | - | 50 | - |
| vědci, odborníci a inženýři v biologických a lékař. oborech | - | 1 | 11 | 7 | 5 | 10 | 5 | 8 | 6 | 5 | - | 58 | 5 |
| odborní pedagogičtí pracovníci | 1 | 18 | 27 | 22 | 39 | 26 | 20 | 13 | 18 | 10 | - | 194 | 15 |
| ostatní vědci a odborní duševní pracovníci jinde neuvedení | 1 | 6 | 13 | 9 | 11 | 11 | 12 | 5 | 2 | 2 | - | 72 | 1 |
| 3. Techničtí, zdravotničtí a pedagogičtí pracovníci | 6 | 114 | 136 | 123 | 126 | 135 | 145 | 115 | 54 | 25 | - | 979 | 30 |
| technici ve fyzikálních, technických a příbuzných oborech | 1 | 20 | 37 | 31 | 27 | 36 | 41 | 30 | 20 | 5 | - | 248 | 3 |
| techn. pracovníci v oblasti biologie, zdravotničtí a zeměd. prac. | 1 | 22 | 13 | 14 | 19 | 26 | 30 | 31 | 6 | 3 | - | 165 | 4 |
| pedagogičtí pracovníci | 1 | 13 | 7 | 7 | 8 | 17 | 14 | 7 | 6 | - | - | 80 | 1 |
| jiní pomocní odborní pracovníci | 3 | 59 | 79 | 71 | 72 | 56 | 60 | 47 | 22 | 17 | - | 486 | 22 |
| 4. Nižší administrativní pracovníci (úředníci) | 1 | 33 | 24 | 25 | 32 | 17 | 30 | 37 | 8 | 6 | - | 213 | 6 |
| nižší administrativní pracovníci | 1 | 27 | 19 | 17 | 24 | 12 | 25 | 24 | 8 | 2 | - | 159 | 2 |
| úředníci ve službách a obchodě | - | 6 | 5 | 8 | 8 | 5 | 5 | 13 | - | 4 | - | 54 | 4 |
| 5. Provozní pracovníci ve službách a obchodě | 2 | 96 | 98 | 93 | 71 | 63 | 63 | 41 | 14 | 12 | - | 553 | 17 |
| obsluhující pracovníci | 1 | 43 | 40 | 33 | 29 | 29 | 36 | 22 | 9 | 9 | - | 251 | 11 |
| prodavači, manekýny a předváděči zboží | 1 | 53 | 58 | 60 | 42 | 34 | 27 | 19 | 5 | 3 | - | 302 | 6 |
| 6. Kvalifikovaní dělníci v zemědělství, lesnictví a rybářství | - | 3 | 6 | 7 | 11 | 16 | 19 | 10 | 7 | 2 | - | 81 | 3 |
| kvalifikovaní dělníci v zeměd., lesnictví, rybářství | - | 3 | 6 | 7 | 11 | 15 | 19 | 10 | 7 | 2 | - | 80 | 3 |
| pracovníci získávající obživu v zeměd. a ryb. (samozásobitelé) | - | - | - | - | - | 1 | - | - | - | - | - | 1 | - |
| 7. Řemeslníci a kvalifikovaní výrobci, zprac. a opraváři | 11 | 137 | 158 | 132 | 138 | 139 | 158 | 136 | 49 | 12 | 1 | 1071 | 19 |
| kvalifikovaní dělníci při dobývání surovin, stavební dělníci | 4 | 31 | 45 | 34 | 32 | 37 | 36 | 21 | 9 | 2 | - | 251 | 2 |
| kvalifikovaní kovodělníci a strojírenští dělníci | 5 | 41 | 53 | 44 | 56 | 58 | 65 | 78 | 25 | 3 | - | 428 | 4 |
| výrobci a oprav. přesných přístrojů, umělečtí řemesl., polygraf. | - | 3 | 6 | 5 | 4 | 2 | 1 | 4 | 1 | 2 | - | 28 | 3 |
| ostatní kvalifikovaní zpracovatelé a výrobci | 2 | 62 | 54 | 49 | 46 | 42 | 56 | 33 | 14 | 5 | 1 | 364 | 10 |
| 8. Obsluha strojů a zařízení | 6 | 46 | 82 | 73 | 62 | 60 | 72 | 100 | 31 | 4 | - | 536 | 7 |
| obsluha průmyslových zařízení | - | 10 | 24 | 16 | 19 | 8 | 13 | 20 | 3 | - | - | 113 | 2 |
| obsluha stacionárních zařízení a montážní dělníci | 5 | 23 | 29 | 21 | 10 | 19 | 29 | 38 | 7 | 2 | - | 183 | 3 |
| řidiči a obsluha pojezdových strojních zařízení | 1 | 13 | 29 | 36 | 33 | 33 | 30 | 42 | 21 | 2 | - | 240 | 2 |
| 9. Pomocní a nekvalif. pracovníci | 1 | 24 | 35 | 36 | 26 | 34 | 55 | 47 | 13 | 13 | - | 284 | 23 |
| pomocní a nekvalif. prac. - prodej a služby | - | 10 | 15 | 26 | 17 | 20 | 33 | 31 | 10 | 9 | - | 171 | 18 |
| pomocní a nekvalif. prac. v zeměd., lesn., rybářství | - | - | 1 | 1 | 2 | - | 1 | - | - | 1 | - | 6 | 1 |
| pomocní a nekvalif. prac. v dolech, v prům., staveb. a v dopr. | 1 | 14 | 19 | 9 | 7 | 14 | 21 | 16 | 3 | 3 | - | 107 | 4 |
| 10. Příslušníci armády | 15 | 21 | 4 | - | - | 3 | 2 | 1 | - | - | - | 46 | - |
| příslušníci armády | 15 | 21 | 4 | - | - | 3 | 2 | 1 | - | - | - | 46 | - |
| Nezaměstnaní absolventi škol | 11 | 27 | 7 | 1 | - | - | - | - | - | - | - | 46 | - |
| Nezjištěno | 8 | 28 | 30 | 18 | 15 | 20 | 10 | 13 | 9 | 2 | - | 153 | 5 |
| Ekonomicky aktivní osoby úhrnem | 64 | 570 | 669 | 589 | 584 | 585 | 649 | 576 | 233 | 99 | 1 | 4619 | 135 |

1. Muži

Tab. č. 164 Obyvatelstvo ekonomicky aktivní podle nejvyššího ukončeného vzdělání, podle hlavních tříd a vybraných tříd zaměstnání a podle pohlaví

Polička

| Hlavní třídy, vybrané třídy zaměstnání | Nejvyšší ukončené vzdělání | | | | | | | | | | | Ekonomicky aktivní úhrnem |
|--|--|----------|---------|---------------|---------|-----------|----------------------------|---------------|------------|---------------------|------------------------------------|---------------------------------|
| | základní, včetně neukon- čeného | střední | | úplně střední | | | nástav- bové a vyšší | vysokoškolské | | | bez vzdělání a nezjištěno | |
| | | učňovské | odborné | učňovské | odborné | všeobecné | | celkem | z toho | | | |
| | | | | | | | | | bakalářské | vědecká příprava | | |
| 1. Zákodárci, vedoucí a řídicí pracovníci zákonodárci, vyšší úředníci | 1 | 19 | 16 | 3 | 59 | 5 | 9 | 73 | 5 | - | - | 185 |
| vedoucí a řídicí pracovníci organizací, podniků, společností | - | 2 | - | - | - | 1 | - | 4 | - | - | - | 7 |
| 2. Vědečtí a odborní duševní pracovníci | 1 | 17 | 16 | 3 | 59 | 4 | 9 | 69 | 5 | - | - | 178 |
| vědci a odborníci ve fyzikálních vědách, architekti | - | 1 | 1 | - | 17 | 6 | 5 | 123 | 4 | 3 | - | 153 |
| vědci, odborníci a inženýři v biologických a lékařských oborech | - | - | - | - | 8 | - | 3 | 28 | 2 | 1 | - | 40 |
| odborní pedagogičtí pracovníci | - | - | - | - | 1 | - | - | 29 | 1 | 2 | - | 30 |
| ostatní vědci a odborní duševní pracovníci jinde neuvedení | - | - | - | - | 3 | 1 | 2 | 38 | - | - | - | 44 |
| 3. Techničtí, zdravotničtí a pedagogičtí pracovníci | - | 1 | - | - | 5 | 5 | - | 28 | 1 | - | - | 39 |
| technici ve fyzikálních, technických a příbuzných oborech | 3 | 32 | 40 | 12 | 211 | 32 | 31 | 47 | 8 | - | - | 408 |
| techn. pracovníci v oblasti biologie, zdravotničtí a zeměd. prac. | 1 | 23 | 13 | 12 | 111 | 15 | 12 | 17 | 3 | - | - | 204 |
| pedagogičtí pracovníci | - | - | 2 | - | 8 | - | 2 | 2 | - | - | - | 14 |
| jiní pomocní odborní pracovníci | - | - | - | - | 3 | - | 2 | 1 | 1 | - | - | 6 |
| 4. Nižší administrativní pracovníci (úředníci) | 2 | 9 | 25 | - | 89 | 17 | 15 | 27 | 4 | - | - | 184 |
| nižší administrativní pracovníci | 3 | 11 | 16 | 4 | 17 | 7 | 4 | 2 | - | - | - | 64 |
| úředníci ve službách a obchodě | 3 | 10 | 15 | 4 | 15 | 2 | 2 | - | - | - | - | 51 |
| 5. Provozní pracovníci ve službách a obchodě | - | 1 | 1 | - | 2 | 5 | 2 | 2 | - | - | - | 13 |
| obsluhující pracovníci | 13 | 44 | 55 | 7 | 33 | 8 | 9 | 4 | 2 | - | - | 173 |
| prodavači, manekýni a předváděči zboží | 8 | 27 | 30 | 2 | 20 | 7 | 7 | 3 | 2 | - | - | 104 |
| 6. Kvalifikovaní dělníci v zemědělství, lesnictví a rybářství | 5 | 17 | 25 | 5 | 13 | 1 | 2 | 1 | - | - | - | 69 |
| kvalifikovaní dělníci v zeměd., lesnictví, rybářství | 8 | 23 | 13 | - | 9 | - | 1 | - | - | - | 1 | 55 |
| pracovníci získávající obživu v zeměd. a ryb. (samozásobitelé) | - | - | - | - | - | - | - | - | - | - | - | - |
| 7. Řemeslníci a kvalifikovaní výrobci, zprac. a opraváři | 27 | 352 | 317 | 21 | 82 | 4 | 10 | 2 | - | - | 1 | 816 |
| kvalifikovaní dělníci při dobývání surovin, stavební dělníci | 11 | 118 | 90 | 7 | 20 | 1 | 3 | - | - | - | - | 250 |
| kvalifikovaní kovodělníci a strojírenští dělníci | 6 | 173 | 165 | 10 | 45 | 1 | 5 | 1 | - | - | 1 | 407 |
| výrobci a oprav. přesných přístrojů, umělečtí řemeslníci, polygrafové | 1 | 2 | 4 | 1 | 3 | - | - | - | - | - | - | 11 |
| ostatní kvalifikovaní zpracovatelé a výrobci | 9 | 59 | 58 | 3 | 14 | 2 | 2 | 1 | - | - | - | 148 |
| 8. Obsluha strojů a zařízení | 22 | 146 | 160 | 9 | 55 | 4 | 7 | 1 | - | - | 1 | 405 |
| obsluha průmyslových zařízení | 4 | 27 | 40 | 3 | 8 | 1 | 1 | - | - | - | - | 84 |
| obsluha stacionárních zařízení a montážní dělníci | 1 | 33 | 32 | 6 | 10 | 1 | 2 | - | - | - | - | 85 |
| řídicí a obsluha pojezdových strojních zařízení | 17 | 86 | 88 | - | 37 | 2 | 4 | 1 | - | - | 1 | 236 |
| 9. Pomocní a nekvalif. pracovníci | 32 | 32 | 25 | 2 | 7 | 1 | 1 | - | - | - | - | 100 |
| pomocní a nekvalif. prac. - prodej a služby | 13 | 17 | 10 | - | 4 | 1 | 1 | - | - | - | - | 46 |
| pomocní a nekvalif. prac. v zeměd., lesn., rybářství | 2 | 1 | 1 | - | - | - | - | - | - | - | - | 4 |
| pomocní a nekvalif. prac. v dolech, v prům., staveb. a v dopravě | 17 | 14 | 14 | 2 | 3 | - | - | - | - | - | - | 50 |
| 10. Příslušníci armády | - | 5 | 10 | 1 | 10 | 3 | 6 | 10 | - | - | - | 45 |
| příslušníci armády | - | 5 | 10 | 1 | 10 | 3 | 6 | 10 | - | - | - | 45 |
| Nezaměstnaní absolventi škol | 2 | 1 | 2 | 2 | 6 | 1 | 2 | 4 | - | - | - | 20 |
| Nezjištěno | 20 | 16 | 13 | 1 | 10 | 3 | - | 4 | - | - | 1 | 68 |
| Ekonomicky aktivní osoby úhrnem | 131 | 682 | 668 | 62 | 516 | 74 | 85 | 270 | 19 | 3 | 4 | 2492 |

2. Ženy

Tab. č. 164 Obyvatelstvo ekonomicky aktivní podle nejvyššího ukončeného vzdělání, podle hlavních tříd a vybraných tříd zaměstnání a podle pohlaví

Polička

| Hlavní třídy, vybrané třídy zaměstnání | Nejvyšší ukončené vzdělání | | | | | | | | | | Ekonomicky aktivní úhrnem | |
|--|--|----------|---------|---------------|---------|-----------|----------------------------|---------------|------------|---------------------|---------------------------------|------------------------------------|
| | základní, včetně neukon- čeného | střední | | úplně střední | | | nástav- bové a vyšší | vysokoškolské | | | | bez vzdělání a nezjištěno |
| | | učňovské | odborné | učňovské | odborné | všeobecné | | celkem | z toho | | | |
| | | | | | | | | | bakalářské | vědecká příprava | | |
| 1. Zákodníci, vedoucí a řídicí pracovníci zákodníci, vyšší úředníci | - | 12 | 10 | 2 | 35 | 9 | 11 | 19 | - | - | - | 98 |
| vedoucí a řídicí pracovníci organizací, podniků, společností | - | - | - | - | - | 1 | - | - | - | - | - | 1 |
| 2. Vědečtí a odborní duševní pracovníci | - | 12 | 10 | 2 | 35 | 8 | 11 | 19 | - | - | - | 97 |
| vědci a odborníci ve fyzikálních vědách, architekti | - | 1 | - | - | 31 | 11 | 22 | 156 | 6 | - | - | 221 |
| vědci, odborníci a inženýři v biologických a lékařských oborech | - | - | - | - | 4 | - | - | 6 | - | - | - | 10 |
| odborní pedagogičtí pracovníci | - | - | - | - | - | - | 1 | 27 | 1 | - | - | 28 |
| ostatní vědci a odborní duševní pracovníci jinde neuvedení | - | - | - | - | 15 | 5 | 20 | 110 | 4 | - | - | 150 |
| 3. Techničtí, zdravotničtí a pedagogičtí pracovníci | - | 1 | - | - | 12 | 6 | 1 | 13 | 1 | - | - | 33 |
| technici ve fyzikálních, technických a příbuzných oborech | 3 | 18 | 40 | 5 | 319 | 65 | 97 | 24 | 5 | - | - | 571 |
| techn. pracovníci v oblasti biologie, zdravotnictví a zeměd. prac. | 2 | 4 | 4 | - | 19 | 7 | 4 | 4 | - | - | - | 44 |
| pedagogičtí pracovníci | - | 2 | 4 | 1 | 110 | 6 | 27 | 1 | 1 | - | - | 151 |
| jiní pomocní odborní pracovníci | - | 3 | 4 | 3 | 38 | 2 | 24 | - | - | - | - | 74 |
| 4. Nižší administrativní pracovníci (úředníci) | 1 | 9 | 28 | 1 | 152 | 50 | 42 | 19 | 4 | - | - | 302 |
| nižší administrativní pracovníci | 9 | 23 | 25 | 3 | 51 | 22 | 12 | 4 | - | - | - | 149 |
| úředníci ve službách a obchodě | 8 | 18 | 17 | 3 | 37 | 15 | 9 | 1 | - | - | - | 108 |
| 5. Provozní pracovníci ve službách a obchodě | 1 | 5 | 8 | - | 14 | 7 | 3 | 3 | - | - | - | 41 |
| obsluhující pracovníci | 31 | 134 | 124 | 12 | 57 | 11 | 7 | 3 | 1 | - | 1 | 380 |
| prodavači, manekýni a předváděči zboží | 17 | 53 | 46 | 3 | 17 | 3 | 4 | 3 | 1 | - | 1 | 147 |
| 6. Kvalifikovaní dělníci v zemědělství, lesnictví a rybářství | 14 | 81 | 78 | 9 | 40 | 8 | 3 | - | - | - | - | 233 |
| kvalifikovaní dělníci v zeměd., lesnictví, rybářství | 7 | 12 | 4 | - | 3 | - | - | - | - | - | - | 26 |
| pracovníci získávající obživu v zeměd. a ryb. (samozásobitelé) | 7 | 11 | 4 | - | 3 | - | - | - | - | - | - | 25 |
| 7. Řemeslníci a kvalifikovaní výrobci, zprac. a opraváři | - | 1 | - | - | - | - | - | - | - | - | - | 1 |
| kvalifikovaní dělníci při dobývání surovin, stavební dělníci | 28 | 87 | 87 | 5 | 36 | 11 | 1 | - | - | - | - | 255 |
| kvalifikovaní kovodělníci a strojírenští dělníci | - | - | 1 | - | - | - | - | - | - | - | - | 1 |
| výrobci a oprav. přesných přístrojů, umělečtí řemeslníci, polygrafové | 1 | 6 | 8 | 1 | 2 | 3 | - | - | - | - | - | 21 |
| ostatní kvalifikovaní zpracovatelé a výrobci | 2 | 3 | 4 | - | 5 | 3 | - | - | - | - | - | 17 |
| 8. Obsluha strojů a zařízení | 25 | 78 | 74 | 4 | 29 | 5 | 1 | - | - | - | - | 216 |
| obsluha průmyslových zařízení | 3 | 51 | 39 | 2 | 12 | 2 | - | - | - | - | - | 131 |
| obsluha stacionárních zařízení a montážní dělníci | 3 | 10 | 11 | 1 | 4 | - | - | - | - | - | - | 29 |
| řídicí a obsluha pojezdových strojních zařízení | 22 | 39 | 26 | 1 | 8 | 2 | - | - | - | - | - | 98 |
| 9. Pomocní a nekvalif. pracovníci | - | 2 | 2 | - | - | - | - | - | - | - | - | 4 |
| pomocní a nekvalif. prac. - prodej a služby | 46 | 71 | 47 | 1 | 12 | 4 | 2 | 1 | - | - | - | 184 |
| pomocní a nekvalif. prac. v zeměd., lesn., rybářství | 28 | 45 | 38 | - | 8 | 3 | 2 | 1 | - | - | - | 125 |
| pomocní a nekvalif. prac. v dolech, v prům., staveb. a v dopravě | - | - | 1 | - | 1 | - | - | - | - | - | - | 2 |
| 10. Příslušníci armády | 18 | 26 | 8 | 1 | 3 | 1 | - | - | - | - | - | 57 |
| příslušníci armády | - | - | - | - | 1 | - | - | - | - | - | - | 1 |
| Nezaměstnaní absolventi škol | - | - | - | - | 1 | - | - | - | - | - | - | 1 |
| Nezjištěno | 3 | 4 | 4 | - | 5 | 2 | 7 | 1 | - | - | - | 26 |
| Ekonomicky aktivní osoby úhrnem | 23 | 14 | 26 | - | 13 | 4 | 1 | 3 | - | - | 1 | 85 |
| | 175 | 427 | 406 | 30 | 575 | 141 | 160 | 211 | 12 | - | 2 | 2127 |

3. Muži a ženy úhrnem

Tab. č. 164 Obyvatelstvo ekonomicky aktivní podle nejvyššího ukončeného vzdělání, podle hlavních tříd a vybraných tříd zaměstnání a podle pohlaví

Polička

| Hlavní třídy, vybrané třídy zaměstnání | Nejvyšší ukončené vzdělání | | | | | | | | | | | Ekonomicky aktivní úhrnem |
|--|--|----------|---------|---------------|---------|-----------|----------------------------|---------------|------------|---------------------|------------------------------------|---------------------------------|
| | základní, včetně neukon- čeného | střední | | úplně střední | | | nástav- bové a vyšší | vysokoškolské | | | bez vzdělání a nezjištěno | |
| | | učňovské | odborné | učňovské | odborné | všeobecné | | celkem | z toho | | | |
| | | | | | | | | | bakalářské | vědecká příprava | | |
| 1. Zákodníci, vedoucí a řídicí pracovníci zákonodárci, vyšší úředníci | 1 | 31 | 26 | 5 | 94 | 14 | 20 | 92 | 5 | - | - | 283 |
| vedoucí a řídicí pracovníci organizací, podniků, společností | - | 2 | - | - | - | 2 | - | 4 | - | - | - | 8 |
| 2. Vědečtí a odborní duševní pracovníci | 1 | 29 | 26 | 5 | 94 | 12 | 20 | 88 | 5 | - | - | 275 |
| vědci a odborníci ve fyzikálních vědách, architekti | - | 2 | 1 | - | 48 | 17 | 27 | 279 | 10 | 3 | - | 374 |
| vědci, odborníci a inženýři v biologických a lékařských oborech | - | - | - | - | 12 | - | 3 | 34 | 2 | 1 | - | 50 |
| odborní pedagogičtí pracovníci | - | - | - | - | 1 | - | 1 | 56 | 2 | 2 | - | 58 |
| ostatní vědci a odborní duševní pracovníci jinde neuvedení | - | - | - | - | 18 | 6 | 22 | 148 | 4 | - | - | 194 |
| 3. Techničtí, zdravotničtí a pedagogičtí pracovníci | - | 2 | - | - | 17 | 11 | 1 | 41 | 2 | - | - | 72 |
| technici ve fyzikálních, technických a příbuzných oborech | 6 | 50 | 80 | 17 | 530 | 97 | 128 | 71 | 13 | - | - | 979 |
| techn. pracovníci v oblasti biologie, zdravotnictví a zeměd. prac. | 3 | 27 | 17 | 12 | 130 | 22 | 16 | 21 | 3 | - | - | 248 |
| pedagogičtí pracovníci | - | 2 | 6 | 1 | 118 | 6 | 29 | 3 | 1 | - | - | 165 |
| jiní pomocní odborní pracovníci | - | 3 | 4 | 3 | 41 | 2 | 26 | 1 | 1 | - | - | 80 |
| 4. Nižší administrativní pracovníci (úředníci) | 3 | 18 | 53 | 1 | 241 | 67 | 57 | 46 | 8 | - | - | 486 |
| nižší administrativní pracovníci | 12 | 34 | 41 | 7 | 68 | 29 | 16 | 6 | - | - | - | 213 |
| úředníci ve službách a obchodě | 11 | 28 | 32 | 7 | 52 | 17 | 11 | 1 | - | - | - | 159 |
| 5. Provozní pracovníci ve službách a obchodě | 1 | 6 | 9 | - | 16 | 12 | 5 | 5 | - | - | - | 54 |
| obsluhující pracovníci | 44 | 178 | 179 | 19 | 90 | 19 | 16 | 7 | 3 | - | 1 | 553 |
| prodavači, manekýni a předváděči zboží | 25 | 80 | 76 | 5 | 37 | 10 | 11 | 6 | 3 | - | 1 | 251 |
| 6. Kvalifikovaní dělníci v zemědělství, lesnictví a rybářství | 19 | 98 | 103 | 14 | 53 | 9 | 5 | 1 | - | - | - | 302 |
| kvalifikovaní dělníci v zeměd., lesnictví, rybářství | 15 | 35 | 17 | - | 12 | - | 1 | - | - | - | 1 | 81 |
| pracovníci získávající obživu v zeměd. a ryb. (samozásobitelé) | 15 | 34 | 17 | - | 12 | - | 1 | - | - | - | 1 | 80 |
| 7. Řemeslníci a kvalifikovaní výrobci, zprac. a opraváři | - | 1 | - | - | - | - | - | - | - | - | - | 1 |
| kvalifikovaní dělníci při dobývání surovin, stavební dělníci | 55 | 439 | 404 | 26 | 118 | 15 | 11 | 2 | - | - | 1 | 1071 |
| kvalifikovaní kovodělníci a strojírenští dělníci | 11 | 118 | 91 | 7 | 20 | 1 | 3 | - | - | - | - | 251 |
| výrobci a oprav. přesných přístrojů, umělečtí řemeslníci, polygrafové | 7 | 179 | 173 | 11 | 47 | 4 | 5 | 1 | - | - | 1 | 428 |
| ostatní kvalifikovaní zpracovatelé a výrobci | 3 | 5 | 8 | 1 | 8 | 3 | - | - | - | - | - | 28 |
| 8. Obsluha strojů a zařízení | 34 | 137 | 132 | 7 | 43 | 7 | 3 | 1 | - | - | - | 364 |
| obsluha průmyslových zařízení | 47 | 197 | 199 | 11 | 67 | 6 | 7 | 1 | - | - | 1 | 536 |
| obsluha stacionárních zařízení a montážní dělníci | 7 | 37 | 51 | 4 | 12 | 1 | 1 | - | - | - | - | 113 |
| řidiči a obsluha pojezdových strojních zařízení | 23 | 72 | 58 | 7 | 18 | 3 | 2 | - | - | - | - | 183 |
| 9. Pomocní a nekvalif. pracovníci | 17 | 88 | 90 | - | 37 | 2 | 4 | 1 | - | - | 1 | 240 |
| pomocní a nekvalif. prac. - prodej a služby | 78 | 103 | 72 | 3 | 19 | 5 | 3 | 1 | - | - | - | 284 |
| pomocní a nekvalif. prac. v zeměd., lesn., rybářství | 41 | 62 | 48 | - | 12 | 4 | 3 | 1 | - | - | - | 171 |
| pomocní a nekvalif. prac. v dolech, v prům., staveb. a v dopravě | 2 | 1 | 2 | - | 1 | - | - | - | - | - | - | 6 |
| 10. Příslušníci armády | 35 | 40 | 22 | 3 | 6 | 1 | - | - | - | - | - | 107 |
| příslušníci armády | - | 5 | 10 | 1 | 11 | 3 | 6 | 10 | - | - | - | 46 |
| Nezaměstnaní absolventi škol | - | 5 | 10 | 1 | 11 | 3 | 6 | 10 | - | - | - | 46 |
| Nezjištěno | 5 | 5 | 6 | 2 | 11 | 3 | 9 | 5 | - | - | - | 46 |
| Ekonomicky aktivní osoby úhrnem | 43 | 30 | 39 | 1 | 23 | 7 | 1 | 7 | - | - | 2 | 153 |
| | 306 | 1109 | 1074 | 92 | 1091 | 215 | 245 | 481 | 31 | 3 | 6 | 4619 |

1. Muži

Tab. č. 165 Obyvatelstvo ekonomicky aktivní podle věku,
podle odvětví ekonomické činnosti a podle pohlaví

Polička

| Odvětví ekonomické činnosti | Obyvatelstvo ekonomicky aktivní ve věku | | | | | | | | | | | Ekonomicky aktivní celkem | z toho prac. důchodci |
|---|---|------------|------------|------------|------------|------------|------------|------------|------------|-----------|------------|---------------------------|-----------------------|
| | - 19 | 20 - 24 | 25 - 29 | 30 - 34 | 35 - 39 | 40 - 44 | 45 - 49 | 50 - 54 | 55 - 59 | 60+ | nezjištěno | | |
| Zemědělství a myslivost, lesnictví | - | 9 | 8 | 15 | 21 | 25 | 29 | 11 | 19 | 7 | - | 144 | 6 |
| v tom: | | | | | | | | | | | | | |
| zemědělství, myslivost | - | 7 | 6 | 12 | 17 | 18 | 22 | 10 | 18 | 7 | - | 117 | 6 |
| lesnictví, těžba dřeva | - | 2 | 2 | 3 | 4 | 7 | 7 | 1 | 1 | - | - | 27 | - |
| Rybolov, chov ryb | - | - | - | - | - | - | - | 1 | - | - | - | 1 | - |
| Dobývání nerostných surovin | - | 1 | - | - | - | - | - | - | 1 | - | - | 2 | - |
| Zpracovatelský průmysl | 5 | 115 | 166 | 119 | 133 | 105 | 124 | 139 | 67 | 13 | 1 | 987 | 13 |
| v tom: | | | | | | | | | | | | | |
| potravinařský a tabákový průmysl | 3 | 36 | 42 | 37 | 46 | 31 | 25 | 25 | 10 | 3 | - | 258 | 3 |
| textilní a oděvní průmysl | - | 5 | 3 | 4 | 4 | 3 | - | 2 | - | - | - | 21 | - |
| kožedělný průmysl | - | 2 | 2 | 1 | 2 | 2 | - | 2 | 1 | - | 1 | 13 | - |
| dřevozpracující průmysl | - | 8 | 13 | 10 | 13 | 9 | 9 | 8 | 7 | - | - | 77 | - |
| papírenský a polygrafický průmysl; vydavatel. činn. | - | 3 | 2 | 4 | 3 | 2 | 1 | 5 | - | - | - | 20 | 1 |
| koksování, rafinér. zprac. ropy, výroba jaderných paliv | - | - | - | - | - | - | - | - | - | - | - | - | - |
| chemický a farmaceutický průmysl | - | 1 | 2 | - | - | - | - | - | - | - | - | 3 | - |
| gumárenský a plastikařský průmysl | - | 1 | 2 | - | 1 | - | - | 2 | - | - | - | 6 | - |
| průmysl skla, keramiky, porcelánu a stav. hmot | - | 4 | 10 | 5 | 5 | 2 | 1 | 2 | 2 | - | - | 31 | - |
| výroba kovů a kovodělných výrobků | - | 14 | 20 | 11 | 12 | 14 | 20 | 24 | 13 | 2 | - | 130 | 1 |
| výroba strojů a zařízení pro další výrobu | - | 20 | 47 | 32 | 34 | 27 | 53 | 49 | 22 | 6 | - | 290 | 6 |
| výroba elektrických a optických přístrojů | 1 | 9 | 1 | 1 | 3 | 2 | 3 | 2 | - | - | - | 22 | - |
| výroba dopravních prostředků | 1 | 2 | 9 | 6 | 5 | 8 | 6 | 11 | 7 | - | - | 55 | - |
| ostatní zpracovatelský průmysl | - | 10 | 13 | 8 | 5 | 5 | 6 | 7 | 5 | 2 | - | 61 | 2 |
| Výroba a rozvod elektřiny, plynu a vody | 2 | 9 | 10 | 5 | 4 | 8 | 6 | 5 | 3 | - | - | 52 | 1 |
| Stavebnictví | 2 | 32 | 51 | 40 | 49 | 43 | 51 | 31 | 14 | 3 | - | 316 | 5 |
| Obchod, opravy motorových vozidel a spotřebního zboží | 5 | 30 | 36 | 39 | 21 | 18 | 20 | 17 | 11 | 3 | - | 200 | 4 |
| z toho | | | | | | | | | | | | | |
| maloobchod, opravy spotřebního zboží | 2 | 18 | 23 | 22 | 15 | 10 | 12 | 9 | 6 | 3 | - | 120 | 3 |
| Pohostinství a ubytování | - | 15 | 9 | 8 | 1 | 5 | 10 | 3 | 1 | 1 | - | 53 | 1 |
| Doprava, skladování, pošty a telekomunikace | - | 6 | 18 | 21 | 19 | 32 | 25 | 40 | 19 | 3 | - | 183 | 5 |
| Peněžnictví a pojišťovnictví | - | 2 | 6 | 4 | 4 | 4 | 4 | 3 | 2 | 2 | - | 31 | 2 |
| Činn. v obl. nemov., služby pro podniky, výzkum a vývoj | - | 7 | 14 | 7 | 11 | 4 | 6 | 4 | 3 | 4 | - | 60 | 3 |
| z toho | | | | | | | | | | | | | |
| výzkum a vývoj | - | 1 | - | - | - | 1 | - | 1 | - | - | - | 3 | - |
| Veřejná správa; obrana; sociální zabezpečení | 14 | 22 | 22 | 16 | 11 | 11 | 19 | 11 | 8 | 3 | - | 137 | 2 |
| Školství | - | 5 | 7 | 4 | 10 | 5 | 7 | 7 | 8 | 5 | - | 58 | 3 |
| Zdravotnictví, veterinární a sociální činnosti | - | 7 | 9 | 5 | 1 | 5 | 7 | 4 | 7 | 3 | - | 48 | 3 |
| Ostatní veřejné a osobní služby | 1 | 10 | 8 | 11 | 13 | 10 | 11 | 10 | 1 | 4 | - | 79 | 4 |
| Nezjištěno | 11 | 30 | 22 | 17 | 13 | 16 | 10 | 13 | 6 | 3 | - | 141 | 1 |
| Ekonomicky aktivní osoby úhrnem | 40 | 300 | 386 | 311 | 311 | 291 | 329 | 299 | 170 | 54 | 1 | 2492 | 53 |

2. Ženy

Tab. č. 165 Obyvatelstvo ekonomicky aktivní podle věku,
podle odvětví ekonomické činnosti a podle pohlaví

Polička

| Odvětví ekonomické činnosti | Obyvatelstvo ekonomicky aktivní ve věku | | | | | | | | | | | Ekonomicky aktivní celkem | z toho prac. důchodci |
|---|---|---------|---------|---------|---------|---------|---------|---------|---------|-----|------------|---------------------------|-----------------------|
| | - 19 | 20 - 24 | 25 - 29 | 30 - 34 | 35 - 39 | 40 - 44 | 45 - 49 | 50 - 54 | 55 - 59 | 60+ | nezjištěno | | |
| Zemědělství a myslivost, lesnictví | - | 3 | 2 | 5 | 6 | 10 | 10 | 12 | 1 | 1 | - | 50 | 2 |
| v tom: | | | | | | | | | | | | | |
| zemědělství, myslivost | - | 1 | 2 | 5 | 6 | 9 | 9 | 11 | 1 | 1 | - | 45 | 2 |
| lesnictví, těžba dřeva | - | 2 | - | - | - | 1 | 1 | 1 | - | - | - | 5 | - |
| Rybolov, chov ryb | - | - | - | - | - | - | - | - | - | - | - | - | - |
| Dobývání nerostných surovin | - | - | - | - | - | - | - | - | - | - | - | - | - |
| Zpracovatelský průmysl | 7 | 80 | 98 | 87 | 85 | 83 | 118 | 96 | 13 | 12 | - | 679 | 19 |
| v tom: | | | | | | | | | | | | | |
| potravinařský a tabákový průmysl | 2 | 33 | 32 | 34 | 33 | 24 | 37 | 37 | 7 | 7 | - | 246 | 10 |
| textilní a oděvní průmysl | - | 13 | 17 | 10 | 11 | 7 | 16 | 8 | 3 | - | - | 85 | 2 |
| kožedělný průmysl | - | 6 | 6 | 9 | 4 | 12 | 13 | 5 | - | - | - | 55 | 1 |
| dřevozpracující průmysl | - | 2 | 4 | 2 | 3 | 5 | 2 | 1 | - | 1 | - | 20 | 1 |
| papírenský a polygrafický průmysl; vydavatel. činn. | 2 | 7 | 16 | 6 | 7 | 6 | 10 | 5 | - | - | - | 59 | - |
| koksování, rafinér. zprac. ropy, výroba jaderných paliv | - | - | - | - | - | - | - | - | - | - | - | - | - |
| chemický a farmaceutický průmysl | - | - | 1 | 2 | - | 1 | 2 | 2 | - | - | - | 8 | - |
| gumárenský a plastikařský průmysl | - | 2 | 2 | - | - | - | 3 | 1 | 1 | - | - | 9 | 1 |
| průmysl skla, keramiky, porcelánu a stav. hmot | - | - | 2 | 1 | - | - | - | 1 | - | - | - | 4 | - |
| výroba kovů a kovodělných výrobků | - | 1 | 2 | - | 2 | 6 | 5 | 7 | - | - | - | 23 | - |
| výroba strojů a zařízení pro další výrobu | 1 | 6 | 7 | 11 | 12 | 12 | 16 | 17 | - | 2 | - | 84 | 2 |
| výroba elektrických a optických přístrojů | 1 | 6 | 3 | 5 | 3 | 2 | 2 | - | - | - | - | 22 | - |
| výroba dopravních prostředků | - | 2 | - | - | 1 | 2 | 1 | - | 2 | - | - | 8 | - |
| ostatní zpracovatelský průmysl | 1 | 2 | 6 | 7 | 9 | 6 | 11 | 12 | - | 2 | - | 56 | 2 |
| Výroba a rozvod elektřiny, plynu a vody | - | 3 | - | 1 | 1 | - | 1 | - | - | - | - | 6 | - |
| Stavebnictví | - | 3 | 3 | 3 | 6 | 5 | 5 | 3 | - | - | - | 28 | - |
| Obchod, opravy motorových vozidel a spotřebního zboží | 3 | 42 | 40 | 51 | 34 | 39 | 30 | 20 | 5 | 4 | - | 268 | 8 |
| z toho | | | | | | | | | | | | | |
| maloobchod, opravy spotřebního zboží | 3 | 35 | 37 | 46 | 32 | 33 | 27 | 18 | 5 | 2 | - | 238 | 6 |
| Pohostinství a ubytování | - | 16 | 12 | 10 | 12 | 8 | 10 | 8 | 1 | - | - | 77 | 1 |
| Doprava, skladování, pošty a telekomunikace | - | 3 | 4 | 10 | 9 | 4 | 13 | 15 | 1 | - | - | 59 | - |
| Peněžnictví a pojišťovnictví | - | 3 | 9 | 6 | 3 | 1 | 1 | 10 | - | 1 | - | 34 | 1 |
| Činn. v obl. nemov., služby pro podniky, výzkum a vývoj | - | 10 | 11 | 14 | 6 | 9 | 8 | 6 | 1 | 2 | - | 67 | 3 |
| z toho | | | | | | | | | | | | | |
| výzkum a vývoj | - | - | - | - | - | - | - | - | - | - | - | - | - |
| Veřejná správa; obrana; sociální zabezpečení | - | 11 | 13 | 12 | 3 | 8 | 11 | 12 | 6 | 4 | - | 80 | 8 |
| Školství | 2 | 27 | 32 | 36 | 49 | 48 | 44 | 28 | 22 | 9 | - | 297 | 20 |
| Zdravotnictví, veterinární a sociální činnosti | 1 | 25 | 16 | 14 | 29 | 42 | 42 | 36 | 7 | 4 | - | 216 | 6 |
| Ostatní veřejné a osobní služby | 1 | 8 | 15 | 16 | 19 | 19 | 11 | 13 | 3 | 6 | - | 111 | 9 |
| Nezjištěno | 10 | 36 | 28 | 13 | 11 | 18 | 16 | 18 | 3 | 2 | - | 155 | 5 |
| Ekonomicky aktivní osoby úhrnem | 24 | 270 | 283 | 278 | 273 | 294 | 320 | 277 | 63 | 45 | - | 2127 | 82 |

3. Muži a ženy úhrnem

Tab. č. 165 Obyvatelstvo ekonomicky aktivní podle věku,
podle odvětví ekonomické činnosti a podle pohlaví

Polička

| Odvětví ekonomické činnosti | Obyvatelstvo ekonomicky aktivní ve věku | | | | | | | | | | | Ekonomicky aktivní celkem | z toho prac. důchodci |
|---|---|---------|---------|---------|---------|---------|---------|---------|---------|-----|------------|---------------------------|-----------------------|
| | - 19 | 20 - 24 | 25 - 29 | 30 - 34 | 35 - 39 | 40 - 44 | 45 - 49 | 50 - 54 | 55 - 59 | 60+ | nezjištěno | | |
| Zemědělství a myslivost, lesnictví | - | 12 | 10 | 20 | 27 | 35 | 39 | 23 | 20 | 8 | - | 194 | 8 |
| v tom: | | | | | | | | | | | | | |
| zemědělství, myslivost | - | 8 | 8 | 17 | 23 | 27 | 31 | 21 | 19 | 8 | - | 162 | 8 |
| lesnictví, těžba dřeva | - | 4 | 2 | 3 | 4 | 8 | 8 | 2 | 1 | - | - | 32 | - |
| Rybolov, chov ryb | - | - | - | - | - | - | - | 1 | - | - | - | 1 | - |
| Dobývání nerostných surovin | - | 1 | - | - | - | - | - | - | 1 | - | - | 2 | - |
| Zpracovatelský průmysl | 12 | 195 | 264 | 206 | 218 | 188 | 242 | 235 | 80 | 25 | 1 | 1666 | 32 |
| v tom: | | | | | | | | | | | | | |
| potravinařský a tabákový průmysl | 5 | 69 | 74 | 71 | 79 | 55 | 62 | 62 | 17 | 10 | - | 504 | 13 |
| textilní a oděvní průmysl | - | 18 | 20 | 14 | 15 | 10 | 16 | 10 | 3 | - | - | 106 | 2 |
| kožedělný průmysl | - | 8 | 8 | 10 | 6 | 14 | 13 | 7 | 1 | - | 1 | 68 | 1 |
| dřevozpracující průmysl | - | 10 | 17 | 12 | 16 | 14 | 11 | 9 | 7 | 1 | - | 97 | 1 |
| papírenský a polygrafický průmysl; vydavatel. činn. | 2 | 10 | 18 | 10 | 10 | 8 | 11 | 10 | - | - | - | 79 | 1 |
| koksování, rafinér. zprac. ropy, výroba jaderných paliv | - | - | - | - | - | - | - | - | - | - | - | - | - |
| chemický a farmaceutický průmysl | - | 1 | 3 | 2 | - | 1 | 2 | 2 | - | - | - | 11 | - |
| gumárenský a plastikařský průmysl | - | 3 | 4 | - | 1 | - | 3 | 3 | 1 | - | - | 15 | 1 |
| průmysl skla, keramiky, porcelánu a stav. hmot | - | 4 | 12 | 6 | 5 | 2 | 1 | 3 | 2 | - | - | 35 | - |
| výroba kovů a kovodělných výrobků | - | 15 | 22 | 11 | 14 | 20 | 25 | 31 | 13 | 2 | - | 153 | 1 |
| výroba strojů a zařízení pro další výrobu | 1 | 26 | 54 | 43 | 46 | 39 | 69 | 66 | 22 | 8 | - | 374 | 8 |
| výroba elektrických a optických přístrojů | 2 | 15 | 4 | 6 | 6 | 4 | 5 | 2 | - | - | - | 44 | - |
| výroba dopravních prostředků | 1 | 4 | 9 | 6 | 6 | 10 | 7 | 11 | 9 | - | - | 63 | - |
| ostatní zpracovatelský průmysl | 1 | 12 | 19 | 15 | 14 | 11 | 17 | 19 | 5 | 4 | - | 117 | 4 |
| Výroba a rozvod elektřiny, plynu a vody | 2 | 12 | 10 | 6 | 5 | 8 | 7 | 5 | 3 | - | - | 58 | 1 |
| Stavebnictví | 2 | 35 | 54 | 43 | 55 | 48 | 56 | 34 | 14 | 3 | - | 344 | 5 |
| Obchod, opravy motorových vozidel a spotřebního zboží | 8 | 72 | 76 | 90 | 55 | 57 | 50 | 37 | 16 | 7 | - | 468 | 12 |
| z toho | | | | | | | | | | | | | |
| maloobchod, opravy spotřebního zboží | 5 | 53 | 60 | 68 | 47 | 43 | 39 | 27 | 11 | 5 | - | 358 | 9 |
| Pohostinství a ubytování | - | 31 | 21 | 18 | 13 | 13 | 20 | 11 | 2 | 1 | - | 130 | 2 |
| Doprava, skladování, pošty a telekomunikace | - | 9 | 22 | 31 | 28 | 36 | 38 | 55 | 20 | 3 | - | 242 | 5 |
| Peněžnictví a pojišťovnictví | - | 5 | 15 | 10 | 7 | 5 | 5 | 13 | 2 | 3 | - | 65 | 3 |
| Činn. v obl. nemov., služby pro podniky, výzkum a vývoj | - | 17 | 25 | 21 | 17 | 13 | 14 | 10 | 4 | 6 | - | 127 | 6 |
| z toho | | | | | | | | | | | | | |
| výzkum a vývoj | - | 1 | - | - | - | 1 | - | 1 | - | - | - | 3 | - |
| Veřejná správa; obrana; sociální zabezpečení | 14 | 33 | 35 | 28 | 14 | 19 | 30 | 23 | 14 | 7 | - | 217 | 10 |
| Školství | 2 | 32 | 39 | 40 | 59 | 53 | 51 | 35 | 30 | 14 | - | 355 | 23 |
| Zdravotnictví, veterinární a sociální činnosti | 1 | 32 | 25 | 19 | 30 | 47 | 49 | 40 | 14 | 7 | - | 264 | 9 |
| Ostatní veřejné a osobní služby | 2 | 18 | 23 | 27 | 32 | 29 | 22 | 23 | 4 | 10 | - | 190 | 13 |
| Nezjištěno | 21 | 66 | 50 | 30 | 24 | 34 | 26 | 31 | 9 | 5 | - | 296 | 6 |
| Ekonomicky aktivní osoby úhrnem | 64 | 570 | 669 | 589 | 584 | 585 | 649 | 576 | 233 | 99 | 1 | 4619 | 135 |

Tab. č. 166 Zaměstnané osoby podle pohlaví, druhého nebo dalšího zaměstnání a podle nejvyššího ukončeného vzdělání, hlavních tříd zaměstnání a odvětví ekonomické činnosti hlavního zaměstnání

Polička

| Nejvyšší ukončené vzdělání, hlavní třídy zaměstnání, odvětví ekonomické činnosti | Zaměstnaní muži | | | | | Zaměstnané ženy | | | | | Zaměstnané osoby úhrnem | |
|--|-------------------------------------|---------|--------|---|--------|-------------------------------------|---------|--------|---|--------|-------------------------------|--|
| | s druhým nebo dalším zaměstnáním | | | pouze s jedním (hlavním) zaměstnáním | úhrnem | s druhým nebo dalším zaměstnáním | | | pouze s jedním (hlavním) zaměstnáním | úhrnem | | |
| | samostatně činní | ostatní | celkem | | | samostatně činní | ostatní | celkem | | | | |
| Nejvyšší ukončené vzdělání | | | | | | | | | | | | |
| základní vč. neukončeného | 2 | 2 | 4 | 83 | 87 | 2 | 1 | 3 | 134 | 137 | 224 | |
| střední | 40 | 17 | 57 | 1192 | 1249 | 11 | 10 | 21 | 710 | 731 | 1980 | |
| úplně střední | 33 | 12 | 45 | 576 | 621 | 11 | 10 | 21 | 666 | 687 | 1308 | |
| vyšší a nástavbové | 2 | 3 | 5 | 77 | 82 | 3 | 7 | 10 | 138 | 148 | 230 | |
| vysokoškolské | 19 | 12 | 31 | 229 | 260 | 11 | 12 | 23 | 185 | 208 | 468 | |
| nezjištěno | - | - | - | 2 | 2 | - | - | - | - | - | 2 | |
| celkem | 96 | 46 | 142 | 2159 | 2301 | 38 | 40 | 78 | 1833 | 1911 | 4212 | |
| Hlavní třídy zaměstnání | | | | | | | | | | | | |
| zákonodárci, vedoucí a řídicí pracovníci | 8 | 8 | 16 | 166 | 182 | 1 | 3 | 4 | 94 | 98 | 280 | |
| vědečtí a odborní duševní pracovníci | 14 | 7 | 21 | 130 | 151 | 9 | 9 | 18 | 198 | 216 | 367 | |
| techničtí, zdravotničtí a pedagogičtí pracovníci | 21 | 11 | 32 | 367 | 399 | 15 | 16 | 31 | 516 | 547 | 946 | |
| nižší administrativní pracovníci (úředníci) | 3 | 1 | 4 | 56 | 60 | 1 | 3 | 4 | 135 | 139 | 199 | |
| provozní pracovníci ve službách a obchodě | 10 | 6 | 16 | 141 | 157 | 4 | 5 | 9 | 325 | 334 | 491 | |
| kvalifikovaní dělníci v zemědělství a lesnictví | 5 | 1 | 6 | 43 | 49 | - | - | - | 24 | 24 | 73 | |
| řemeslníci a kvalifikovaní výrobci, zpracovatelé a opraváři | 17 | 7 | 24 | 741 | 765 | 2 | 1 | 3 | 226 | 229 | 994 | |
| obsluha strojů a zařízení | 16 | 3 | 19 | 374 | 393 | 2 | 1 | 3 | 117 | 120 | 513 | |
| pomocní a nekvalif. pracovníci | 1 | 1 | 2 | 78 | 80 | 4 | 2 | 6 | 161 | 167 | 247 | |
| příslušníci armády | - | - | - | 45 | 45 | - | - | - | 1 | 1 | 46 | |
| nezaměstnaní absolventi škol | - | - | - | - | - | - | - | - | - | - | - | |
| nezjištěno | 1 | 1 | 2 | 18 | 20 | - | - | - | 36 | 36 | 56 | |
| celkem | 96 | 46 | 142 | 2159 | 2301 | 38 | 40 | 78 | 1833 | 1911 | 4212 | |
| Odvětví ekonomické činnosti | | | | | | | | | | | | |
| zemědělství, lesnictví, rybolov | 8 | 2 | 10 | 129 | 139 | 1 | - | 1 | 41 | 42 | 181 | |
| průmysl | 40 | 17 | 57 | 940 | 997 | 9 | 8 | 17 | 611 | 628 | 1625 | |
| stavebnictví | 5 | 6 | 11 | 278 | 289 | 1 | - | 1 | 24 | 25 | 314 | |
| obchod, opravy motor. vozidel a spotř. zboží | 7 | 1 | 8 | 184 | 192 | 4 | 7 | 11 | 232 | 243 | 435 | |
| pohostinství a ubytování | 1 | - | 1 | 47 | 48 | - | - | - | 66 | 66 | 114 | |
| doprava, pošty a telekomunikace | 11 | 3 | 14 | 160 | 174 | - | - | - | 57 | 57 | 231 | |
| peněžnictví a pojišťovnictví | 1 | 2 | 3 | 27 | 30 | 1 | 3 | 4 | 28 | 32 | 62 | |
| činnosti v oblasti nemovitostí, služby pro podniky | 5 | 1 | 6 | 48 | 54 | 5 | 2 | 7 | 57 | 64 | 118 | |
| výzkum a vývoj | - | - | - | 3 | 3 | - | - | - | - | - | 3 | |
| veřejná správa, obrana, sociální zabezpečení | 5 | 1 | 6 | 125 | 131 | - | 2 | 2 | 76 | 78 | 209 | |
| školství | 5 | 9 | 14 | 43 | 57 | 9 | 11 | 20 | 271 | 291 | 348 | |
| zdravotnictví, veterinární a sociální činnosti | 2 | 1 | 3 | 45 | 48 | 5 | 4 | 9 | 206 | 215 | 263 | |
| ostatní veřejné a osobní služby | 3 | - | 3 | 67 | 70 | 1 | 3 | 4 | 97 | 101 | 171 | |
| nezjištěno | 3 | 3 | 6 | 63 | 69 | 2 | - | 2 | 67 | 69 | 138 | |
| celkem | 96 | 46 | 142 | 2159 | 2301 | 38 | 40 | 78 | 1833 | 1911 | 4212 | |

1. Muži

Tab. č. 167 Zaměstnavatelé podle věku, podle počtu zaměstnáváných osob, nejvyššího ukončeného vzdělání, odvětví ekonomické činnosti a podle pohlaví

Polička

| Počet zaměstnáváných osob, nejvyšší ukončené vzdělání, odvětví ekonomické činnosti | Věk | | | | | | | | | | | Počet zaměstnavatelů celkem |
|--|------|---------|---------|---------|---------|---------|---------|---------|---------|-----|------------|-----------------------------|
| | - 24 | 25 - 29 | 30 - 34 | 35 - 39 | 40 - 44 | 45 - 49 | 50 - 54 | 55 - 59 | 60 - 64 | 65+ | nezjištěno | |
| Zaměstnavatelé úhrnem | 3 | 10 | 16 | 18 | 20 | 23 | 13 | 9 | 3 | 3 | - | 118 |
| v tom s počtem zaměstnáváných osob | | | | | | | | | | | | |
| 1 - 4 | B | B | B | B | B | B | B | B | B | B | B | B |
| 5 - 19 | B | B | B | B | B | B | B | B | B | B | B | B |
| 20 - 49 | B | B | B | B | B | B | B | B | B | B | B | B |
| 50+ | B | B | B | B | B | B | B | B | B | B | B | B |
| nezjištěno | B | B | B | B | B | B | B | B | B | B | B | B |
| v tom s nejvyšším ukončeným vzděláním | | | | | | | | | | | | |
| základní vč. neukončeného | - | - | - | - | - | 1 | - | - | - | - | - | 1 |
| střední | 2 | 3 | 3 | 8 | 8 | 8 | 4 | 2 | - | 1 | - | 39 |
| úplně střední | 1 | 4 | 6 | 8 | 2 | 11 | 5 | 2 | 1 | 2 | - | 42 |
| vyšší a nástavbové | - | - | 1 | - | - | - | - | 1 | 1 | - | - | 3 |
| vysokoškolské | - | 3 | 6 | 2 | 10 | 3 | 4 | 4 | 1 | - | - | 33 |
| nezjištěno | - | - | - | - | - | - | - | - | - | - | - | - |
| v tom odvětví ekonomické činnosti | | | | | | | | | | | | |
| zemědělství, lesnictví, rybolov | - | - | 4 | 1 | 1 | - | - | - | 1 | - | - | 7 |
| průmysl | 1 | 2 | 2 | 3 | 1 | 6 | 2 | 1 | 2 | 1 | - | 21 |
| stavebnictví | - | 1 | 1 | 3 | 6 | 2 | 1 | 3 | - | - | - | 17 |
| obchod, opravy motor. vozidel a spotř. zboží | 2 | 3 | 7 | 4 | 3 | 6 | 5 | 2 | - | 2 | - | 34 |
| pohostinství a ubytování | - | 2 | - | - | 1 | 4 | 1 | 1 | - | - | - | 9 |
| doprava, pošty a telekomunikace | - | - | - | - | 2 | 1 | - | - | - | - | - | 3 |
| peněžnictví a pojišťovnictví | - | - | - | - | - | - | - | - | - | - | - | - |
| činnosti v oblasti nemovitostí, služby pro podniky | - | 1 | 1 | 3 | 1 | 1 | - | - | - | - | - | 7 |
| výzkum a vývoj | - | - | - | - | - | - | - | - | - | - | - | - |
| veřejná správa, obrana, sociální zabezpečení | - | - | - | - | - | - | - | - | - | - | - | - |
| školství | - | - | - | - | - | - | 1 | - | - | - | - | 1 |
| zdravotnictví, veterinární a sociální činnosti | - | 1 | - | - | 2 | 1 | 1 | 2 | - | - | - | 7 |
| ostatní veřejné a osobní služby | - | - | 1 | 3 | 1 | 1 | 1 | - | - | - | - | 7 |
| nezjištěno | - | - | - | 1 | 2 | 1 | 1 | - | - | - | - | 5 |

2. Ženy

Tab. č. 167 Zaměstnavatelé podle věku, podle počtu zaměstnáváných osob, nejvyššího ukončeného vzdělání, odvětví ekonomické činnosti a podle pohlaví

Polička

| Počet zaměstnáváných osob, nejvyšší ukončené vzdělání, odvětví ekonomické činnosti | Věk | | | | | | | | | | | Počet zaměstnavatelů celkem |
|--|------|---------|---------|---------|---------|---------|---------|---------|---------|-----|------------|-----------------------------|
| | - 24 | 25 - 29 | 30 - 34 | 35 - 39 | 40 - 44 | 45 - 49 | 50 - 54 | 55 - 59 | 60 - 64 | 65+ | nezjištěno | |
| Zaměstnavatelé úhrnem | 1 | 3 | 3 | 8 | 12 | 11 | 9 | 4 | 1 | - | - | 52 |
| v tom s počtem zaměstnáváných osob | | | | | | | | | | | | |
| 1 - 4 | B | B | B | B | B | B | B | B | B | B | B | B |
| 5 - 19 | B | B | B | B | B | B | B | B | B | B | B | B |
| 20 - 49 | B | B | B | B | B | B | B | B | B | B | B | B |
| 50+ | B | B | B | B | B | B | B | B | B | B | B | B |
| nezjištěno | B | B | B | B | B | B | B | B | B | B | B | B |
| v tom s nejvyšším ukončeným vzděláním | | | | | | | | | | | | |
| základní vč. neukončeného | - | - | - | - | - | - | 1 | - | - | - | - | 1 |
| střední | 1 | 2 | 1 | 3 | 4 | 4 | 3 | - | 1 | - | - | 19 |
| úplně střední | - | 1 | - | 2 | 4 | 4 | 1 | 3 | - | - | - | 15 |
| vyšší a nástavbové | - | - | - | - | - | 1 | 1 | - | - | - | - | 2 |
| vysokoškolské | - | - | 2 | 3 | 4 | 2 | 3 | 1 | - | - | - | 15 |
| nezjištěno | - | - | - | - | - | - | - | - | - | - | - | - |
| v tom odvětví ekonomické činnosti | | | | | | | | | | | | |
| zemědělství, lesnictví, rybolov | - | - | - | - | - | - | - | - | - | - | - | - |
| průmysl | 1 | 1 | - | - | 1 | 3 | 3 | - | - | - | - | 9 |
| stavebnictví | - | - | - | - | 1 | - | - | - | - | - | - | 1 |
| obchod, opravy motor. vozidel a spotř. zboží | - | 1 | 1 | 3 | 5 | 3 | 1 | 2 | - | - | - | 16 |
| pohostinství a ubytování | - | 1 | - | 2 | - | 1 | - | 1 | - | - | - | 5 |
| doprava, pošty a telekomunikace | - | - | - | - | - | 1 | - | - | - | - | - | 1 |
| peněžnictví a pojišťovnictví | - | - | - | - | - | - | - | - | - | - | - | - |
| činnosti v oblasti nemovitostí, služby pro podniky | - | - | 2 | - | - | 1 | - | - | 1 | - | - | 4 |
| výzkum a vývoj | - | - | - | - | - | - | - | - | - | - | - | - |
| veřejná správa, obrana, sociální zabezpečení | - | - | - | - | - | - | - | - | - | - | - | - |
| školství | - | - | - | - | - | - | 1 | - | - | - | - | 1 |
| zdravotnictví, veterinární a sociální činnosti | - | - | - | 2 | 4 | 2 | 3 | 1 | - | - | - | 12 |
| ostatní veřejné a osobní služby | - | - | - | 1 | 1 | - | 1 | - | - | - | - | 3 |
| nezjištěno | - | - | - | - | - | - | - | - | - | - | - | - |

3. Muži a ženy úhrnem

Tab. č. 167 Zaměstnavatelé podle věku, podle počtu zaměstnáváných osob, nejvyššího ukončeného vzdělání, odvětví ekonomické činnosti a podle pohlaví

Polička

| Počet zaměstnáváných osob, nejvyšší ukončené vzdělání, odvětví ekonomické činnosti | Věk | | | | | | | | | | | Počet zaměstnavatelů celkem |
|--|------|---------|---------|---------|---------|---------|---------|---------|---------|-----|------------|-----------------------------|
| | - 24 | 25 - 29 | 30 - 34 | 35 - 39 | 40 - 44 | 45 - 49 | 50 - 54 | 55 - 59 | 60 - 64 | 65+ | nezjištěno | |
| Zaměstnavatelé úhrnem | 4 | 13 | 19 | 26 | 32 | 34 | 22 | 13 | 4 | 3 | - | 170 |
| v tom s počtem zaměstnáváných osob | | | | | | | | | | | | |
| 1 - 4 | B | B | B | B | B | B | B | B | B | B | B | B |
| 5 - 19 | B | B | B | B | B | B | B | B | B | B | B | B |
| 20 - 49 | B | B | B | B | B | B | B | B | B | B | B | B |
| 50+ | B | B | B | B | B | B | B | B | B | B | B | B |
| nezjištěno | B | B | B | B | B | B | B | B | B | B | B | B |
| v tom s nejvyšším ukončeným vzděláním | | | | | | | | | | | | |
| základní vč. neukončeného | - | - | - | - | - | 1 | 1 | - | - | - | - | 2 |
| střední | 3 | 5 | 4 | 11 | 12 | 12 | 7 | 2 | 1 | 1 | - | 58 |
| úplně střední | 1 | 5 | 6 | 10 | 6 | 15 | 6 | 5 | 1 | 2 | - | 57 |
| vyšší a nástavbové | - | - | 1 | - | - | 1 | 1 | 1 | 1 | - | - | 5 |
| vysokoškolské | - | 3 | 8 | 5 | 14 | 5 | 7 | 5 | 1 | - | - | 48 |
| nezjištěno | - | - | - | - | - | - | - | - | - | - | - | - |
| v tom odvětví ekonomické činnosti | | | | | | | | | | | | |
| zemědělství, lesnictví, rybolov | - | - | 4 | 1 | 1 | - | - | - | 1 | - | - | 7 |
| průmysl | 2 | 3 | 2 | 3 | 2 | 9 | 5 | 1 | 2 | 1 | - | 30 |
| stavebnictví | - | 1 | 1 | 3 | 7 | 2 | 1 | 3 | - | - | - | 18 |
| obchod, opravy motor. vozidel a spotř. zboží | 2 | 4 | 8 | 7 | 8 | 9 | 6 | 4 | - | 2 | - | 50 |
| pohostinství a ubytování | - | 3 | - | 2 | 1 | 5 | 1 | 2 | - | - | - | 14 |
| doprava, pošty a telekomunikace | - | - | - | - | 2 | 2 | - | - | - | - | - | 4 |
| peněžnictví a pojišťovnictví | - | - | - | - | - | - | - | - | - | - | - | - |
| činnosti v oblasti nemovitostí, služby pro podniky | - | 1 | 3 | 3 | 1 | 2 | - | - | 1 | - | - | 11 |
| výzkum a vývoj | - | - | - | - | - | - | - | - | - | - | - | - |
| veřejná správa, obrana, sociální zabezpečení | - | - | - | - | - | - | - | - | - | - | - | - |
| školství | - | - | - | - | - | - | 2 | - | - | - | - | 2 |
| zdravotnictví, veterinární a sociální činnosti | - | 1 | - | 2 | 6 | 3 | 4 | 3 | - | - | - | 19 |
| ostatní veřejné a osobní služby | - | - | 1 | 4 | 2 | 1 | 2 | - | - | - | - | 10 |
| nezjištěno | - | - | - | 1 | 2 | 1 | 1 | - | - | - | - | 5 |

Tab. č. 168 Ženy podle počtu narozených dětí a podle rodinného stavu, pořadí manželství a věku ženy

Polička

| Rodinný stav, pořadí manželství, věk ženy | Ženy s počtem narozených dětí | | | | | | | | | | | | Počet narozených dětí | | | | |
|--|-------------------------------|-----|------|-----|----|----|---|---|---|---|-----|-------|-----------------------|--------|-------------|---------|------|
| | 0 | 1 | 2 | 3 | 4 | 5 | 6 | 7 | 8 | 9 | 10+ | nejz. | celkem | úhrnem | na 1000 žen | | |
| | | | | | | | | | | | | | | | celkem | s dětmi | |
| Svobodné ženy podle počtu narozených dětí | | | | | | | | | | | | | | | | | |
| - 19 | 219 | - | - | - | - | - | - | - | - | - | - | - | 49 | 268 | - | - | X |
| 20 - 24 | 233 | 8 | - | - | 1 | - | - | - | - | - | - | - | 46 | 288 | 12 | 50 | 1333 |
| 25 - 29 | 68 | 9 | 2 | - | - | - | - | - | - | - | - | - | 18 | 97 | 13 | 165 | 1182 |
| 30 - 34 | 14 | 4 | 3 | - | - | - | - | - | - | - | - | - | 4 | 25 | 10 | 476 | 1429 |
| 35 - 39 | 7 | 1 | 1 | - | - | - | - | - | - | - | - | - | 1 | 10 | 3 | 333 | 1500 |
| 40 - 44 | 6 | 3 | - | - | - | - | - | - | - | - | - | - | 3 | 12 | 3 | 333 | 1000 |
| 45 - 49 | 4 | 2 | - | 1 | - | - | - | - | - | - | - | - | 2 | 9 | 5 | 714 | 1667 |
| 50 - 54 | 9 | 6 | 1 | - | - | - | - | - | - | - | - | - | 1 | 17 | 8 | 500 | 1143 |
| 55 - 59 | 8 | 1 | - | - | - | - | - | - | - | - | - | - | - | 9 | 1 | 111 | 1000 |
| 60+ | 12 | 4 | 1 | - | - | - | - | - | - | - | - | - | 9 | 26 | 6 | 353 | 1200 |
| nezjištěno | - | - | - | - | - | - | - | - | - | - | - | - | - | - | - | X | X |
| celkem | 580 | 38 | 8 | 1 | 1 | - | - | - | - | - | - | - | 133 | 761 | 61 | 97 | 1271 |
| Vdané ženy celkem podle počtu narozených dětí | | | | | | | | | | | | | | | | | |
| - 19 | - | - | - | - | - | - | - | - | - | - | - | - | - | - | - | X | X |
| 20 - 24 | 33 | 47 | 13 | - | 1 | - | - | - | - | - | - | - | 5 | 99 | 77 | 819 | 1262 |
| 25 - 29 | 31 | 77 | 125 | 14 | 1 | - | - | - | - | - | - | - | 6 | 254 | 373 | 1504 | 1719 |
| 30 - 34 | 10 | 37 | 178 | 29 | 3 | 2 | - | - | - | - | - | - | 3 | 262 | 502 | 1938 | 2016 |
| 35 - 39 | 6 | 30 | 162 | 39 | 5 | 1 | - | - | - | - | - | - | 2 | 245 | 496 | 2041 | 2093 |
| 40 - 44 | 1 | 23 | 149 | 56 | 12 | 1 | - | - | - | - | - | - | 2 | 244 | 542 | 2240 | 2249 |
| 45 - 49 | 6 | 23 | 166 | 58 | 11 | 2 | - | - | - | - | - | - | 1 | 267 | 583 | 2192 | 2242 |
| 50 - 54 | 4 | 30 | 149 | 69 | 10 | - | - | - | - | - | - | - | 2 | 264 | 575 | 2195 | 2229 |
| 55 - 59 | 4 | 31 | 123 | 41 | 4 | 4 | 3 | - | - | - | - | - | - | 210 | 454 | 2162 | 2204 |
| 60+ | 13 | 66 | 228 | 79 | 12 | 6 | 1 | - | - | 1 | - | - | 8 | 414 | 852 | 2099 | 2168 |
| nezjištěno | - | - | - | - | - | - | - | - | - | - | - | - | - | - | - | X | X |
| celkem | 108 | 364 | 1293 | 385 | 59 | 16 | 4 | - | - | 1 | - | - | 29 | 2259 | 4454 | 1997 | 2099 |
| Ženy v prvním manželství (vč. nezj. poř.) podle počtu narozených dětí z nynějšího manželství | | | | | | | | | | | | | | | | | |
| - 19 | B | B | B | B | B | B | B | B | B | B | B | B | B | B | B | B | B |
| 20 - 24 | B | B | B | B | B | B | B | B | B | B | B | B | B | B | B | B | B |
| 25 - 29 | B | B | B | B | B | B | B | B | B | B | B | B | B | B | B | B | B |
| 30 - 34 | B | B | B | B | B | B | B | B | B | B | B | B | B | B | B | B | B |
| 35 - 39 | B | B | B | B | B | B | B | B | B | B | B | B | B | B | B | B | B |
| 40 - 44 | B | B | B | B | B | B | B | B | B | B | B | B | B | B | B | B | B |
| 45 - 49 | B | B | B | B | B | B | B | B | B | B | B | B | B | B | B | B | B |
| 50 - 54 | B | B | B | B | B | B | B | B | B | B | B | B | B | B | B | B | B |
| 55 - 59 | B | B | B | B | B | B | B | B | B | B | B | B | B | B | B | B | B |
| 60+ | B | B | B | B | B | B | B | B | B | B | B | B | B | B | B | B | B |
| nezjištěno | B | B | B | B | B | B | B | B | B | B | B | B | B | B | B | B | B |
| celkem | B | B | B | B | B | B | B | B | B | B | B | B | B | B | B | B | B |

Tab. č. 168 Ženy podle počtu narozených dětí a podle rodinného stavu, pořadí manželství a věku ženy

Polička

| Rodinný stav, pořadí manželství, věk ženy | Ženy s počtem narozených dětí | | | | | | | | | | | | Počet narozených dětí | | | | |
|---|-------------------------------|-----|-----|-----|----|----|---|---|---|---|-----|-------|-----------------------|--------|-------------|---------|------|
| | 0 | 1 | 2 | 3 | 4 | 5 | 6 | 7 | 8 | 9 | 10+ | nejz. | celkem | úhrnem | na 1000 žen | | |
| | | | | | | | | | | | | | | | celkem | s dětmi | |
| Opětovně vdané ženy | | | | | | | | | | | | | | | | | |
| podle počtu narozených dětí | | | | | | | | | | | | | | | | | |
| z nynějšího manželství | | | | | | | | | | | | | | | | | |
| - 19 | B | B | B | B | B | B | B | B | B | B | B | B | B | B | B | B | B |
| 20 - 24 | B | B | B | B | B | B | B | B | B | B | B | B | B | B | B | B | B |
| 25 - 29 | B | B | B | B | B | B | B | B | B | B | B | B | B | B | B | B | B |
| 30 - 34 | B | B | B | B | B | B | B | B | B | B | B | B | B | B | B | B | B |
| 35 - 39 | B | B | B | B | B | B | B | B | B | B | B | B | B | B | B | B | B |
| 40 - 44 | B | B | B | B | B | B | B | B | B | B | B | B | B | B | B | B | B |
| 45 - 49 | B | B | B | B | B | B | B | B | B | B | B | B | B | B | B | B | B |
| 50 - 54 | B | B | B | B | B | B | B | B | B | B | B | B | B | B | B | B | B |
| 55 - 59 | B | B | B | B | B | B | B | B | B | B | B | B | B | B | B | B | B |
| 60+ | B | B | B | B | B | B | B | B | B | B | B | B | B | B | B | B | B |
| nezjištěno | B | B | B | B | B | B | B | B | B | B | B | B | B | B | B | B | B |
| celkem | B | B | B | B | B | B | B | B | B | B | B | B | B | B | B | B | B |
| Vdané ženy celkem podle počtu | | | | | | | | | | | | | | | | | |
| narozených dětí z nynějšího | | | | | | | | | | | | | | | | | |
| manželství | | | | | | | | | | | | | | | | | |
| - 19 | B | B | B | B | B | B | B | B | B | B | B | B | B | B | B | B | B |
| 20 - 24 | B | B | B | B | B | B | B | B | B | B | B | B | B | B | B | B | B |
| 25 - 29 | B | B | B | B | B | B | B | B | B | B | B | B | B | B | B | B | B |
| 30 - 34 | B | B | B | B | B | B | B | B | B | B | B | B | B | B | B | B | B |
| 35 - 39 | B | B | B | B | B | B | B | B | B | B | B | B | B | B | B | B | B |
| 40 - 44 | B | B | B | B | B | B | B | B | B | B | B | B | B | B | B | B | B |
| 45 - 49 | B | B | B | B | B | B | B | B | B | B | B | B | B | B | B | B | B |
| 50 - 54 | B | B | B | B | B | B | B | B | B | B | B | B | B | B | B | B | B |
| 55 - 59 | B | B | B | B | B | B | B | B | B | B | B | B | B | B | B | B | B |
| 60+ | B | B | B | B | B | B | B | B | B | B | B | B | B | B | B | B | B |
| nezjištěno | B | B | B | B | B | B | B | B | B | B | B | B | B | B | B | B | B |
| celkem | B | B | B | B | B | B | B | B | B | B | B | B | B | B | B | B | B |
| Rozvedené, ovdovělé a ženy | | | | | | | | | | | | | | | | | |
| s nezj. rod. st. podle počtu | | | | | | | | | | | | | | | | | |
| narozených dětí | | | | | | | | | | | | | | | | | |
| - 19 | - | - | - | - | - | - | - | - | - | - | - | - | 1 | 1 | - | X | X |
| 20 - 24 | 2 | 3 | 4 | - | - | - | - | - | - | - | - | - | - | 9 | 11 | 1222 | 1571 |
| 25 - 29 | 1 | 13 | 9 | 1 | - | - | - | - | - | - | - | - | 1 | 25 | 34 | 1417 | 1478 |
| 30 - 34 | 3 | 21 | 13 | 5 | - | - | - | - | - | - | - | - | - | 42 | 62 | 1476 | 1590 |
| 35 - 39 | 2 | 9 | 24 | 6 | - | - | - | - | - | - | - | - | 1 | 42 | 75 | 1829 | 1923 |
| 40 - 44 | 4 | 7 | 29 | 9 | 1 | - | - | - | - | - | - | - | 1 | 51 | 96 | 1920 | 2087 |
| 45 - 49 | 1 | 8 | 45 | 14 | 1 | - | - | - | - | - | - | - | 1 | 70 | 144 | 2087 | 2118 |
| 50 - 54 | 1 | 9 | 28 | 17 | 3 | 1 | - | 1 | - | - | - | - | - | 60 | 140 | 2333 | 2373 |
| 55 - 59 | - | 14 | 33 | 19 | 3 | 2 | - | - | - | - | - | - | 1 | 72 | 159 | 2239 | 2239 |
| 60+ | 23 | 88 | 205 | 111 | 48 | 12 | 4 | - | - | - | - | - | 7 | 498 | 1107 | 2255 | 2365 |
| nezjištěno | - | - | - | 1 | - | - | - | - | - | - | - | - | - | 1 | 3 | 3000 | 3000 |
| celkem | 37 | 172 | 390 | 183 | 56 | 15 | 4 | 1 | - | - | - | - | 13 | 871 | 1831 | 2134 | 2230 |

1. Věk 15 - 24

Tab. č. 169 Vdané ženy podle pořadí manželství, postavení
v zaměstnání u ekonomicky aktivních, podle délky trvání manželství,
počtu narozených dětí z nynějšího manželství a podle věku ženy

Polička

| Délka trvání manželství, počet narozených dětí z nynějšího manželství | Ženy v prvním manželství | | | | Ženy v opětovném manželství | | | | Vdané ženy celkem | | | | |
|---|--------------------------|--|--------------------|---------------------|-----------------------------|--|--------------------|---------------------|-------------------|--|--------------------|---------------------|---|
| | celkem | z toho postavení v zaměstnání u ek. aktiv. | | | celkem | z toho postavení v zaměstnání u ek. aktiv. | | | celkem | z toho postavení v zaměstnání u ek. aktiv. | | | |
| | | zaměstnava- telky | zaměstnan- kyně | samostatně činné | | zaměstnava- telky | zaměstnan- kyně | samostatně činné | | zaměstnava- telky | zaměstnan- kyně | samostatně činné | |
| Délka trvání manželství 0 - 4 roky | | | | | | | | | | | | | |
| 0 | B | B | B | B | B | B | B | B | B | B | B | B | B |
| 1 | B | B | B | B | B | B | B | B | B | B | B | B | B |
| 2 | B | B | B | B | B | B | B | B | B | B | B | B | B |
| 3 | B | B | B | B | B | B | B | B | B | B | B | B | B |
| 4+ | B | B | B | B | B | B | B | B | B | B | B | B | B |
| nezjištěno | B | B | B | B | B | B | B | B | B | B | B | B | B |
| celkem | B | B | B | B | B | B | B | B | B | B | B | B | B |
| prům. počet dětí | B | B | B | B | B | B | B | B | B | B | B | B | B |
| Délka trvání manželství 5 - 9 let | | | | | | | | | | | | | |
| 0 | B | B | B | B | B | B | B | B | B | B | B | B | B |
| 1 | B | B | B | B | B | B | B | B | B | B | B | B | B |
| 2 | B | B | B | B | B | B | B | B | B | B | B | B | B |
| 3 | B | B | B | B | B | B | B | B | B | B | B | B | B |
| 4+ | B | B | B | B | B | B | B | B | B | B | B | B | B |
| nezjištěno | B | B | B | B | B | B | B | B | B | B | B | B | B |
| celkem | B | B | B | B | B | B | B | B | B | B | B | B | B |
| prům. počet dětí | B | B | B | B | B | B | B | B | B | B | B | B | B |
| Délka trvání manželství 10+ let | | | | | | | | | | | | | |
| 0 | B | B | B | B | B | B | B | B | B | B | B | B | B |
| 1 | B | B | B | B | B | B | B | B | B | B | B | B | B |
| 2 | B | B | B | B | B | B | B | B | B | B | B | B | B |
| 3 | B | B | B | B | B | B | B | B | B | B | B | B | B |
| 4+ | B | B | B | B | B | B | B | B | B | B | B | B | B |
| nezjištěno | B | B | B | B | B | B | B | B | B | B | B | B | B |
| celkem | B | B | B | B | B | B | B | B | B | B | B | B | B |
| prům. počet dětí | B | B | B | B | B | B | B | B | B | B | B | B | B |
| Délka trvání manželství nezjištěna | | | | | | | | | | | | | |
| 0 | B | B | B | B | B | B | B | B | B | B | B | B | B |
| 1 | B | B | B | B | B | B | B | B | B | B | B | B | B |
| 2 | B | B | B | B | B | B | B | B | B | B | B | B | B |
| 3 | B | B | B | B | B | B | B | B | B | B | B | B | B |
| 4+ | B | B | B | B | B | B | B | B | B | B | B | B | B |
| nezjištěno | B | B | B | B | B | B | B | B | B | B | B | B | B |
| celkem | B | B | B | B | B | B | B | B | B | B | B | B | B |
| prům. počet dětí | B | B | B | B | B | B | B | B | B | B | B | B | B |
| Délka trvání manželství celkem | | | | | | | | | | | | | |
| 0 | B | B | B | B | B | B | B | B | B | B | B | B | B |
| 1 | B | B | B | B | B | B | B | B | B | B | B | B | B |
| 2 | B | B | B | B | B | B | B | B | B | B | B | B | B |
| 3 | B | B | B | B | B | B | B | B | B | B | B | B | B |
| 4+ | B | B | B | B | B | B | B | B | B | B | B | B | B |
| nezjištěno | B | B | B | B | B | B | B | B | B | B | B | B | B |
| celkem | B | B | B | B | B | B | B | B | B | B | B | B | B |
| prům. počet dětí | B | B | B | B | B | B | B | B | B | B | B | B | B |

2. Věk 25 - 29

Tab. č. 169 Vdané ženy podle pořadí manželství, postavení
v zaměstnání u ekonomicky aktivních, podle délky trvání manželství,
počtu narozených dětí z nynějšího manželství a podle věku ženy

Polička

| Délka trvání manželství, počet narozených dětí z nynějšího manželství | Ženy v prvním manželství | | | | Ženy v opětovném manželství | | | | Vdané ženy celkem | | | | |
|---|--------------------------|--|--------------------|---------------------|-----------------------------|--|--------------------|---------------------|-------------------|--|--------------------|---------------------|---|
| | celkem | z toho postavení v zaměstnání u ek. aktiv. | | | celkem | z toho postavení v zaměstnání u ek. aktiv. | | | celkem | z toho postavení v zaměstnání u ek. aktiv. | | | |
| | | zaměstnava- telky | zaměstnan- kyně | samostatně činné | | zaměstnava- telky | zaměstnan- kyně | samostatně činné | | zaměstnava- telky | zaměstnan- kyně | samostatně činné | |
| Délka trvání manželství 0 - 4 roky | | | | | | | | | | | | | |
| 0 | B | B | B | B | B | B | B | B | B | B | B | B | B |
| 1 | B | B | B | B | B | B | B | B | B | B | B | B | B |
| 2 | B | B | B | B | B | B | B | B | B | B | B | B | B |
| 3 | B | B | B | B | B | B | B | B | B | B | B | B | B |
| 4+ | B | B | B | B | B | B | B | B | B | B | B | B | B |
| nezjištěno | B | B | B | B | B | B | B | B | B | B | B | B | B |
| celkem | B | B | B | B | B | B | B | B | B | B | B | B | B |
| prům. počet dětí | B | B | B | B | B | B | B | B | B | B | B | B | B |
| Délka trvání manželství 5 - 9 let | | | | | | | | | | | | | |
| 0 | B | B | B | B | B | B | B | B | B | B | B | B | B |
| 1 | B | B | B | B | B | B | B | B | B | B | B | B | B |
| 2 | B | B | B | B | B | B | B | B | B | B | B | B | B |
| 3 | B | B | B | B | B | B | B | B | B | B | B | B | B |
| 4+ | B | B | B | B | B | B | B | B | B | B | B | B | B |
| nezjištěno | B | B | B | B | B | B | B | B | B | B | B | B | B |
| celkem | B | B | B | B | B | B | B | B | B | B | B | B | B |
| prům. počet dětí | B | B | B | B | B | B | B | B | B | B | B | B | B |
| Délka trvání manželství 10+ let | | | | | | | | | | | | | |
| 0 | B | B | B | B | B | B | B | B | B | B | B | B | B |
| 1 | B | B | B | B | B | B | B | B | B | B | B | B | B |
| 2 | B | B | B | B | B | B | B | B | B | B | B | B | B |
| 3 | B | B | B | B | B | B | B | B | B | B | B | B | B |
| 4+ | B | B | B | B | B | B | B | B | B | B | B | B | B |
| nezjištěno | B | B | B | B | B | B | B | B | B | B | B | B | B |
| celkem | B | B | B | B | B | B | B | B | B | B | B | B | B |
| prům. počet dětí | B | B | B | B | B | B | B | B | B | B | B | B | B |
| Délka trvání manželství nezjištěna | | | | | | | | | | | | | |
| 0 | B | B | B | B | B | B | B | B | B | B | B | B | B |
| 1 | B | B | B | B | B | B | B | B | B | B | B | B | B |
| 2 | B | B | B | B | B | B | B | B | B | B | B | B | B |
| 3 | B | B | B | B | B | B | B | B | B | B | B | B | B |
| 4+ | B | B | B | B | B | B | B | B | B | B | B | B | B |
| nezjištěno | B | B | B | B | B | B | B | B | B | B | B | B | B |
| celkem | B | B | B | B | B | B | B | B | B | B | B | B | B |
| prům. počet dětí | B | B | B | B | B | B | B | B | B | B | B | B | B |
| Délka trvání manželství celkem | | | | | | | | | | | | | |
| 0 | B | B | B | B | B | B | B | B | B | B | B | B | B |
| 1 | B | B | B | B | B | B | B | B | B | B | B | B | B |
| 2 | B | B | B | B | B | B | B | B | B | B | B | B | B |
| 3 | B | B | B | B | B | B | B | B | B | B | B | B | B |
| 4+ | B | B | B | B | B | B | B | B | B | B | B | B | B |
| nezjištěno | B | B | B | B | B | B | B | B | B | B | B | B | B |
| celkem | B | B | B | B | B | B | B | B | B | B | B | B | B |
| prům. počet dětí | B | B | B | B | B | B | B | B | B | B | B | B | B |

3. Věk 30 - 34

Tab. č. 169 Vdané ženy podle pořadí manželství, postavení
v zaměstnání u ekonomicky aktivních, podle délky trvání manželství,
počtu narozených dětí z nynějšího manželství a podle věku ženy

Polička

| Délka trvání manželství, počet narozených dětí z nynějšího manželství | Ženy v prvním manželství | | | | Ženy v opětovném manželství | | | | Vdané ženy celkem | | | | |
|---|--------------------------|--|--------------------|---------------------|-----------------------------|--|--------------------|---------------------|-------------------|--|--------------------|---------------------|---|
| | celkem | z toho postavení v zaměstnání u ek. aktiv. | | | celkem | z toho postavení v zaměstnání u ek. aktiv. | | | celkem | z toho postavení v zaměstnání u ek. aktiv. | | | |
| | | zaměstnava- telky | zaměstnan- kyně | samostatně činné | | zaměstnava- telky | zaměstnan- kyně | samostatně činné | | zaměstnava- telky | zaměstnan- kyně | samostatně činné | |
| Délka trvání manželství 0 - 4 roky | | | | | | | | | | | | | |
| 0 | B | B | B | B | B | B | B | B | B | B | B | B | B |
| 1 | B | B | B | B | B | B | B | B | B | B | B | B | B |
| 2 | B | B | B | B | B | B | B | B | B | B | B | B | B |
| 3 | B | B | B | B | B | B | B | B | B | B | B | B | B |
| 4+ | B | B | B | B | B | B | B | B | B | B | B | B | B |
| nezjištěno | B | B | B | B | B | B | B | B | B | B | B | B | B |
| celkem | B | B | B | B | B | B | B | B | B | B | B | B | B |
| prům. počet dětí | B | B | B | B | B | B | B | B | B | B | B | B | B |
| Délka trvání manželství 5 - 9 let | | | | | | | | | | | | | |
| 0 | B | B | B | B | B | B | B | B | B | B | B | B | B |
| 1 | B | B | B | B | B | B | B | B | B | B | B | B | B |
| 2 | B | B | B | B | B | B | B | B | B | B | B | B | B |
| 3 | B | B | B | B | B | B | B | B | B | B | B | B | B |
| 4+ | B | B | B | B | B | B | B | B | B | B | B | B | B |
| nezjištěno | B | B | B | B | B | B | B | B | B | B | B | B | B |
| celkem | B | B | B | B | B | B | B | B | B | B | B | B | B |
| prům. počet dětí | B | B | B | B | B | B | B | B | B | B | B | B | B |
| Délka trvání manželství 10+ let | | | | | | | | | | | | | |
| 0 | B | B | B | B | B | B | B | B | B | B | B | B | B |
| 1 | B | B | B | B | B | B | B | B | B | B | B | B | B |
| 2 | B | B | B | B | B | B | B | B | B | B | B | B | B |
| 3 | B | B | B | B | B | B | B | B | B | B | B | B | B |
| 4+ | B | B | B | B | B | B | B | B | B | B | B | B | B |
| nezjištěno | B | B | B | B | B | B | B | B | B | B | B | B | B |
| celkem | B | B | B | B | B | B | B | B | B | B | B | B | B |
| prům. počet dětí | B | B | B | B | B | B | B | B | B | B | B | B | B |
| Délka trvání manželství nezjištěna | | | | | | | | | | | | | |
| 0 | B | B | B | B | B | B | B | B | B | B | B | B | B |
| 1 | B | B | B | B | B | B | B | B | B | B | B | B | B |
| 2 | B | B | B | B | B | B | B | B | B | B | B | B | B |
| 3 | B | B | B | B | B | B | B | B | B | B | B | B | B |
| 4+ | B | B | B | B | B | B | B | B | B | B | B | B | B |
| nezjištěno | B | B | B | B | B | B | B | B | B | B | B | B | B |
| celkem | B | B | B | B | B | B | B | B | B | B | B | B | B |
| prům. počet dětí | B | B | B | B | B | B | B | B | B | B | B | B | B |
| Délka trvání manželství celkem | | | | | | | | | | | | | |
| 0 | B | B | B | B | B | B | B | B | B | B | B | B | B |
| 1 | B | B | B | B | B | B | B | B | B | B | B | B | B |
| 2 | B | B | B | B | B | B | B | B | B | B | B | B | B |
| 3 | B | B | B | B | B | B | B | B | B | B | B | B | B |
| 4+ | B | B | B | B | B | B | B | B | B | B | B | B | B |
| nezjištěno | B | B | B | B | B | B | B | B | B | B | B | B | B |
| celkem | B | B | B | B | B | B | B | B | B | B | B | B | B |
| prům. počet dětí | B | B | B | B | B | B | B | B | B | B | B | B | B |

4. Věk 35+

Tab. č. 169 Vdané ženy podle pořadí manželství, postavení
v zaměstnání u ekonomicky aktivních, podle délky trvání manželství,
počtu narozených dětí z nynějšího manželství a podle věku ženy

Polička

| Délka trvání manželství, počet narozených dětí z nynějšího manželství | Ženy v prvním manželství | | | | Ženy v opětovném manželství | | | | Vdané ženy celkem | | | | |
|---|--------------------------|--|--------------------|---------------------|-----------------------------|--|--------------------|---------------------|-------------------|--|--------------------|---------------------|---|
| | celkem | z toho postavení v zaměstnání u ek. aktiv. | | | celkem | z toho postavení v zaměstnání u ek. aktiv. | | | celkem | z toho postavení v zaměstnání u ek. aktiv. | | | |
| | | zaměstnava- telky | zaměstnan- kyně | samostatně činné | | zaměstnava- telky | zaměstnan- kyně | samostatně činné | | zaměstnava- telky | zaměstnan- kyně | samostatně činné | |
| Délka trvání manželství 0 - 4 roky | | | | | | | | | | | | | |
| 0 | B | B | B | B | B | B | B | B | B | B | B | B | B |
| 1 | B | B | B | B | B | B | B | B | B | B | B | B | B |
| 2 | B | B | B | B | B | B | B | B | B | B | B | B | B |
| 3 | B | B | B | B | B | B | B | B | B | B | B | B | B |
| 4+ | B | B | B | B | B | B | B | B | B | B | B | B | B |
| nezjištěno | B | B | B | B | B | B | B | B | B | B | B | B | B |
| celkem | B | B | B | B | B | B | B | B | B | B | B | B | B |
| prům. počet dětí | B | B | B | B | B | B | B | B | B | B | B | B | B |
| Délka trvání manželství 5 - 9 let | | | | | | | | | | | | | |
| 0 | B | B | B | B | B | B | B | B | B | B | B | B | B |
| 1 | B | B | B | B | B | B | B | B | B | B | B | B | B |
| 2 | B | B | B | B | B | B | B | B | B | B | B | B | B |
| 3 | B | B | B | B | B | B | B | B | B | B | B | B | B |
| 4+ | B | B | B | B | B | B | B | B | B | B | B | B | B |
| nezjištěno | B | B | B | B | B | B | B | B | B | B | B | B | B |
| celkem | B | B | B | B | B | B | B | B | B | B | B | B | B |
| prům. počet dětí | B | B | B | B | B | B | B | B | B | B | B | B | B |
| Délka trvání manželství 10+ let | | | | | | | | | | | | | |
| 0 | B | B | B | B | B | B | B | B | B | B | B | B | B |
| 1 | B | B | B | B | B | B | B | B | B | B | B | B | B |
| 2 | B | B | B | B | B | B | B | B | B | B | B | B | B |
| 3 | B | B | B | B | B | B | B | B | B | B | B | B | B |
| 4+ | B | B | B | B | B | B | B | B | B | B | B | B | B |
| nezjištěno | B | B | B | B | B | B | B | B | B | B | B | B | B |
| celkem | B | B | B | B | B | B | B | B | B | B | B | B | B |
| prům. počet dětí | B | B | B | B | B | B | B | B | B | B | B | B | B |
| Délka trvání manželství nezjištěna | | | | | | | | | | | | | |
| 0 | B | B | B | B | B | B | B | B | B | B | B | B | B |
| 1 | B | B | B | B | B | B | B | B | B | B | B | B | B |
| 2 | B | B | B | B | B | B | B | B | B | B | B | B | B |
| 3 | B | B | B | B | B | B | B | B | B | B | B | B | B |
| 4+ | B | B | B | B | B | B | B | B | B | B | B | B | B |
| nezjištěno | B | B | B | B | B | B | B | B | B | B | B | B | B |
| celkem | B | B | B | B | B | B | B | B | B | B | B | B | B |
| prům. počet dětí | B | B | B | B | B | B | B | B | B | B | B | B | B |
| Délka trvání manželství celkem | | | | | | | | | | | | | |
| 0 | B | B | B | B | B | B | B | B | B | B | B | B | B |
| 1 | B | B | B | B | B | B | B | B | B | B | B | B | B |
| 2 | B | B | B | B | B | B | B | B | B | B | B | B | B |
| 3 | B | B | B | B | B | B | B | B | B | B | B | B | B |
| 4+ | B | B | B | B | B | B | B | B | B | B | B | B | B |
| nezjištěno | B | B | B | B | B | B | B | B | B | B | B | B | B |
| celkem | B | B | B | B | B | B | B | B | B | B | B | B | B |
| prům. počet dětí | B | B | B | B | B | B | B | B | B | B | B | B | B |

5. Nejistěný věk

Tab. č. 169 Vdané ženy podle pořadí manželství, postavení
v zaměstnání u ekonomicky aktivních, podle délky trvání manželství,
počtu narozených dětí z nynějšího manželství a podle věku ženy

Polička

| Délka trvání manželství, počet narozených dětí z nynějšího manželství | Ženy v prvním manželství | | | | Ženy v opětovném manželství | | | | Vdané ženy celkem | | | | |
|---|--------------------------|--|--------------------|---------------------|-----------------------------|--|--------------------|---------------------|-------------------|--|--------------------|---------------------|---|
| | celkem | z toho postavení v zaměstnání u ek. aktiv. | | | celkem | z toho postavení v zaměstnání u ek. aktiv. | | | celkem | z toho postavení v zaměstnání u ek. aktiv. | | | |
| | | zaměstnava- telky | zaměstnan- kyně | samostatně činné | | zaměstnava- telky | zaměstnan- kyně | samostatně činné | | zaměstnava- telky | zaměstnan- kyně | samostatně činné | |
| Délka trvání manželství 0 - 4 roky | | | | | | | | | | | | | |
| 0 | B | B | B | B | B | B | B | B | B | B | B | B | B |
| 1 | B | B | B | B | B | B | B | B | B | B | B | B | B |
| 2 | B | B | B | B | B | B | B | B | B | B | B | B | B |
| 3 | B | B | B | B | B | B | B | B | B | B | B | B | B |
| 4+ | B | B | B | B | B | B | B | B | B | B | B | B | B |
| nezjištěno | B | B | B | B | B | B | B | B | B | B | B | B | B |
| celkem | B | B | B | B | B | B | B | B | B | B | B | B | B |
| prům. počet dětí | B | B | B | B | B | B | B | B | B | B | B | B | B |
| Délka trvání manželství 5 - 9 let | | | | | | | | | | | | | |
| 0 | B | B | B | B | B | B | B | B | B | B | B | B | B |
| 1 | B | B | B | B | B | B | B | B | B | B | B | B | B |
| 2 | B | B | B | B | B | B | B | B | B | B | B | B | B |
| 3 | B | B | B | B | B | B | B | B | B | B | B | B | B |
| 4+ | B | B | B | B | B | B | B | B | B | B | B | B | B |
| nezjištěno | B | B | B | B | B | B | B | B | B | B | B | B | B |
| celkem | B | B | B | B | B | B | B | B | B | B | B | B | B |
| prům. počet dětí | B | B | B | B | B | B | B | B | B | B | B | B | B |
| Délka trvání manželství 10+ let | | | | | | | | | | | | | |
| 0 | B | B | B | B | B | B | B | B | B | B | B | B | B |
| 1 | B | B | B | B | B | B | B | B | B | B | B | B | B |
| 2 | B | B | B | B | B | B | B | B | B | B | B | B | B |
| 3 | B | B | B | B | B | B | B | B | B | B | B | B | B |
| 4+ | B | B | B | B | B | B | B | B | B | B | B | B | B |
| nezjištěno | B | B | B | B | B | B | B | B | B | B | B | B | B |
| celkem | B | B | B | B | B | B | B | B | B | B | B | B | B |
| prům. počet dětí | B | B | B | B | B | B | B | B | B | B | B | B | B |
| Délka trvání manželství nezjištěna | | | | | | | | | | | | | |
| 0 | B | B | B | B | B | B | B | B | B | B | B | B | B |
| 1 | B | B | B | B | B | B | B | B | B | B | B | B | B |
| 2 | B | B | B | B | B | B | B | B | B | B | B | B | B |
| 3 | B | B | B | B | B | B | B | B | B | B | B | B | B |
| 4+ | B | B | B | B | B | B | B | B | B | B | B | B | B |
| nezjištěno | B | B | B | B | B | B | B | B | B | B | B | B | B |
| celkem | B | B | B | B | B | B | B | B | B | B | B | B | B |
| prům. počet dětí | B | B | B | B | B | B | B | B | B | B | B | B | B |
| Délka trvání manželství celkem | | | | | | | | | | | | | |
| 0 | B | B | B | B | B | B | B | B | B | B | B | B | B |
| 1 | B | B | B | B | B | B | B | B | B | B | B | B | B |
| 2 | B | B | B | B | B | B | B | B | B | B | B | B | B |
| 3 | B | B | B | B | B | B | B | B | B | B | B | B | B |
| 4+ | B | B | B | B | B | B | B | B | B | B | B | B | B |
| nezjištěno | B | B | B | B | B | B | B | B | B | B | B | B | B |
| celkem | B | B | B | B | B | B | B | B | B | B | B | B | B |
| prům. počet dětí | B | B | B | B | B | B | B | B | B | B | B | B | B |

6. Věk úhrnem

Tab. č. 169 Vdané ženy podle pořadí manželství, postavení
v zaměstnání u ekonomicky aktivních, podle délky trvání manželství,
počtu narozených dětí z nynějšího manželství a podle věku ženy

Polička

| Délka trvání manželství, počet narozených dětí z nynějšího manželství | Ženy v prvním manželství | | | | Ženy v opětovném manželství | | | | Vdané ženy celkem | | | | |
|---|--------------------------|--|----------------|------------------|-----------------------------|--|----------------|------------------|-------------------|--|----------------|------------------|---|
| | celkem | z toho postavení v zaměstnání u ek. aktiv. | | | celkem | z toho postavení v zaměstnání u ek. aktiv. | | | celkem | z toho postavení v zaměstnání u ek. aktiv. | | | |
| | | zaměstnavatelky | zaměstnan-kyně | samostatně činné | | zaměstnavatelky | zaměstnan-kyně | samostatně činné | | zaměstnavatelky | zaměstnan-kyně | samostatně činné | |
| Délka trvání manželství 0 - 4 roky | | | | | | | | | | | | | |
| 0 | B | B | B | B | B | B | B | B | B | B | B | B | B |
| 1 | B | B | B | B | B | B | B | B | B | B | B | B | B |
| 2 | B | B | B | B | B | B | B | B | B | B | B | B | B |
| 3 | B | B | B | B | B | B | B | B | B | B | B | B | B |
| 4+ | B | B | B | B | B | B | B | B | B | B | B | B | B |
| nezjištěno | B | B | B | B | B | B | B | B | B | B | B | B | B |
| celkem | B | B | B | B | B | B | B | B | B | B | B | B | B |
| prům. počet dětí | B | B | B | B | B | B | B | B | B | B | B | B | B |
| Délka trvání manželství 5 - 9 let | | | | | | | | | | | | | |
| 0 | B | B | B | B | B | B | B | B | B | B | B | B | B |
| 1 | B | B | B | B | B | B | B | B | B | B | B | B | B |
| 2 | B | B | B | B | B | B | B | B | B | B | B | B | B |
| 3 | B | B | B | B | B | B | B | B | B | B | B | B | B |
| 4+ | B | B | B | B | B | B | B | B | B | B | B | B | B |
| nezjištěno | B | B | B | B | B | B | B | B | B | B | B | B | B |
| celkem | B | B | B | B | B | B | B | B | B | B | B | B | B |
| prům. počet dětí | B | B | B | B | B | B | B | B | B | B | B | B | B |
| Délka trvání manželství 10+ let | | | | | | | | | | | | | |
| 0 | B | B | B | B | B | B | B | B | B | B | B | B | B |
| 1 | B | B | B | B | B | B | B | B | B | B | B | B | B |
| 2 | B | B | B | B | B | B | B | B | B | B | B | B | B |
| 3 | B | B | B | B | B | B | B | B | B | B | B | B | B |
| 4+ | B | B | B | B | B | B | B | B | B | B | B | B | B |
| nezjištěno | B | B | B | B | B | B | B | B | B | B | B | B | B |
| celkem | B | B | B | B | B | B | B | B | B | B | B | B | B |
| prům. počet dětí | B | B | B | B | B | B | B | B | B | B | B | B | B |
| Délka trvání manželství nezjištěna | | | | | | | | | | | | | |
| 0 | B | B | B | B | B | B | B | B | B | B | B | B | B |
| 1 | B | B | B | B | B | B | B | B | B | B | B | B | B |
| 2 | B | B | B | B | B | B | B | B | B | B | B | B | B |
| 3 | B | B | B | B | B | B | B | B | B | B | B | B | B |
| 4+ | B | B | B | B | B | B | B | B | B | B | B | B | B |
| nezjištěno | B | B | B | B | B | B | B | B | B | B | B | B | B |
| celkem | B | B | B | B | B | B | B | B | B | B | B | B | B |
| prům. počet dětí | B | B | B | B | B | B | B | B | B | B | B | B | B |
| Délka trvání manželství celkem | | | | | | | | | | | | | |
| 0 | B | B | B | B | B | B | B | B | B | B | B | B | B |
| 1 | B | B | B | B | B | B | B | B | B | B | B | B | B |
| 2 | B | B | B | B | B | B | B | B | B | B | B | B | B |
| 3 | B | B | B | B | B | B | B | B | B | B | B | B | B |
| 4+ | B | B | B | B | B | B | B | B | B | B | B | B | B |
| nezjištěno | B | B | B | B | B | B | B | B | B | B | B | B | B |
| celkem | B | B | B | B | B | B | B | B | B | B | B | B | B |
| prům. počet dětí | B | B | B | B | B | B | B | B | B | B | B | B | B |

1. Věk 15 - 24

Tab. č. 170 Vdané ženy podle pořadí manželství, ekonomické aktivity, postavení v zaměstnání, podle délky trvání manželství, počtu všech narozených dětí a podle věku ženy

Polička

| Délka trvání manželství, počet všech narozených dětí | Ženy v prvním manželství | | | | | Ženy v opětovném manželství | | | | | Vdané ženy celkem | | | | |
|---|--------------------------|---------------------------|------------|------------------|--------------|-----------------------------|---------------------------|------------|------------------|--------------|-------------------|---------------------------|------------|------------------|--------------|
| | celkem | z toho ekonomicky aktivní | | | | celkem | z toho ekonomicky aktivní | | | | celkem | z toho ekonomicky aktivní | | | |
| | | zaměstnané celkem | z toho | | nezaměstnané | | zaměstnané celkem | z toho | | nezaměstnané | | zaměstnané celkem | z toho | | nezaměstnané |
| | | | zaměstnaná | samostatně činné | | | | zaměstnaná | samostatně činné | | | | zaměstnaná | samostatně činné | |
| Délka trvání manželství 0 - 4 roky | | | | | | | | | | | | | | | |
| 0 | 33 | 30 | 28 | - | 1 | - | - | - | - | - | 33 | 30 | 28 | - | 1 |
| 1 | 45 | 18 | 10 | 2 | 1 | - | - | - | - | - | 45 | 18 | 10 | 2 | 1 |
| 2 | 3 | 1 | 1 | - | - | - | - | - | - | - | 3 | 1 | 1 | - | - |
| 3 | - | - | - | - | - | - | - | - | - | - | - | - | - | - | - |
| 4+ | 1 | - | - | - | - | - | - | - | - | - | 1 | - | - | - | - |
| nezjištěno | 5 | 3 | 3 | - | 1 | - | - | - | - | - | 5 | 3 | 3 | - | 1 |
| celkem | 87 | 52 | 42 | 2 | 3 | - | - | - | - | - | 87 | 52 | 42 | 2 | 3 |
| prům. počet dětí | 0,67 | 0,41 | 0,31 | 1,00 | 0,50 | X | X | X | X | X | 0,67 | 0,41 | 0,31 | 1,00 | 0,50 |
| Délka trvání manželství 5 - 9 let | | | | | | | | | | | | | | | |
| 0 | - | - | - | - | - | - | - | - | - | - | - | - | - | - | - |
| 1 | 2 | 1 | 1 | - | 1 | - | - | - | - | - | 2 | 1 | 1 | - | 1 |
| 2 | 10 | 3 | 3 | - | 1 | - | - | - | - | - | 10 | 3 | 3 | - | 1 |
| 3 | - | - | - | - | - | - | - | - | - | - | - | - | - | - | - |
| 4+ | - | - | - | - | - | - | - | - | - | - | - | - | - | - | - |
| nezjištěno | - | - | - | - | - | - | - | - | - | - | - | - | - | - | - |
| celkem | 12 | 4 | 4 | - | 2 | - | - | - | - | - | 12 | 4 | 4 | - | 2 |
| prům. počet dětí | 1,83 | 1,75 | 1,75 | X | 1,50 | X | X | X | X | X | 1,83 | 1,75 | 1,75 | X | 1,50 |
| Délka trvání manželství 10+ let | | | | | | | | | | | | | | | |
| 0 | - | - | - | - | - | - | - | - | - | - | - | - | - | - | - |
| 1 | - | - | - | - | - | - | - | - | - | - | - | - | - | - | - |
| 2 | - | - | - | - | - | - | - | - | - | - | - | - | - | - | - |
| 3 | - | - | - | - | - | - | - | - | - | - | - | - | - | - | - |
| 4+ | - | - | - | - | - | - | - | - | - | - | - | - | - | - | - |
| nezjištěno | - | - | - | - | - | - | - | - | - | - | - | - | - | - | - |
| celkem | - | - | - | - | - | - | - | - | - | - | - | - | - | - | - |
| prům. počet dětí | X | X | X | X | X | X | X | X | X | X | X | X | X | X | X |
| Délka trvání manželství nezjištěna | | | | | | | | | | | | | | | |
| 0 | - | - | - | - | - | - | - | - | - | - | - | - | - | - | - |
| 1 | - | - | - | - | - | - | - | - | - | - | - | - | - | - | - |
| 2 | - | - | - | - | - | - | - | - | - | - | - | - | - | - | - |
| 3 | - | - | - | - | - | - | - | - | - | - | - | - | - | - | - |
| 4+ | - | - | - | - | - | - | - | - | - | - | - | - | - | - | - |
| nezjištěno | - | - | - | - | - | - | - | - | - | - | - | - | - | - | - |
| celkem | - | - | - | - | - | - | - | - | - | - | - | - | - | - | - |
| prům. počet dětí | X | X | X | X | X | X | X | X | X | X | X | X | X | X | X |
| Délka trvání manželství celkem | | | | | | | | | | | | | | | |
| 0 | 33 | 30 | 28 | - | 1 | - | - | - | - | - | 33 | 30 | 28 | - | 1 |
| 1 | 47 | 19 | 11 | 2 | 2 | - | - | - | - | - | 47 | 19 | 11 | 2 | 2 |
| 2 | 13 | 4 | 4 | - | 1 | - | - | - | - | - | 13 | 4 | 4 | - | 1 |
| 3 | - | - | - | - | - | - | - | - | - | - | - | - | - | - | - |
| 4+ | 1 | - | - | - | - | - | - | - | - | - | 1 | - | - | - | - |
| nezjištěno | 5 | 3 | 3 | - | 1 | - | - | - | - | - | 5 | 3 | 3 | - | 1 |
| celkem | 99 | 56 | 46 | 2 | 5 | - | - | - | - | - | 99 | 56 | 46 | 2 | 5 |
| prům. počet dětí | 0,82 | 0,51 | 0,44 | 1,00 | 1,00 | X | X | X | X | X | 0,82 | 0,51 | 0,44 | 1,00 | 1,00 |

2. Věk 25 - 29

Tab. č. 170 Vdané ženy podle pořadí manželství, ekonomické aktivity, postavení v zaměstnání, podle délky trvání manželství, počtu všech narozených dětí a podle věku ženy

Polička

| Délka trvání manželství, počet všech narozených dětí | Ženy v prvním manželství | | | | | Ženy v opětovném manželství | | | | | Vdané ženy celkem | | | | |
|---|--------------------------|---------------------------|------------|------------------|--------------|-----------------------------|---------------------------|------------|------------------|--------------|-------------------|---------------------------|------------|------------------|--------------|
| | celkem | z toho ekonomicky aktivní | | | | celkem | z toho ekonomicky aktivní | | | | celkem | z toho ekonomicky aktivní | | | |
| | | zaměstnané celkem | z toho | | nezaměstnané | | zaměstnané celkem | z toho | | nezaměstnané | | zaměstnané celkem | z toho | | nezaměstnané |
| | | | zaměstnané | samostatně činné | | | | zaměstnané | samostatně činné | | | | zaměstnané | samostatně činné | |
| Délka trvání manželství 0 - 4 roky | | | | | | | | | | | | | | | |
| 0 | 24 | 22 | 21 | 1 | - | 1 | - | - | - | - | 25 | 22 | 21 | 1 | - |
| 1 | 42 | 22 | 19 | - | 1 | 1 | 1 | 1 | - | - | 43 | 23 | 20 | - | 1 |
| 2 | 13 | 6 | 3 | 1 | 1 | 4 | 3 | 2 | - | - | 17 | 9 | 5 | 1 | 1 |
| 3 | - | - | - | - | - | 1 | - | - | - | 1 | 1 | - | - | - | 1 |
| 4+ | - | - | - | - | - | - | - | - | - | - | - | - | - | - | - |
| nezjištěno | 5 | 3 | 3 | - | 1 | 1 | - | - | - | - | 6 | 3 | 3 | - | 1 |
| celkem | 84 | 53 | 46 | 2 | 3 | 8 | 4 | 3 | - | 1 | 92 | 57 | 49 | 2 | 4 |
| prům. počet dětí | 0,86 | 0,68 | 0,58 | 1,00 | 1,50 | 1,71 | 1,75 | 1,67 | X | 3,00 | 0,93 | 0,76 | 0,65 | 1,00 | 2,00 |
| Délka trvání manželství 5 - 9 let | | | | | | | | | | | | | | | |
| 0 | 6 | 5 | 4 | - | 1 | - | - | - | - | - | 6 | 5 | 4 | - | 1 |
| 1 | 31 | 25 | 22 | 2 | 3 | - | - | - | - | - | 31 | 25 | 22 | 2 | 3 |
| 2 | 94 | 58 | 49 | 6 | 9 | 1 | 1 | 1 | - | - | 95 | 59 | 50 | 6 | 9 |
| 3 | 9 | 2 | 1 | 1 | - | 1 | - | - | - | - | 10 | 2 | 1 | 1 | - |
| 4+ | - | - | - | - | - | - | - | - | - | - | - | - | - | - | - |
| nezjištěno | - | - | - | - | - | - | - | - | - | - | - | - | - | - | - |
| celkem | 140 | 90 | 76 | 9 | 13 | 2 | 1 | 1 | - | - | 142 | 91 | 77 | 9 | 13 |
| prům. počet dětí | 1,76 | 1,63 | 1,62 | 1,89 | 1,62 | 2,50 | 2,00 | 2,00 | X | X | 1,77 | 1,64 | 1,62 | 1,89 | 1,62 |
| Délka trvání manželství 10+ let | | | | | | | | | | | | | | | |
| 0 | - | - | - | - | - | - | - | - | - | - | - | - | - | - | - |
| 1 | 2 | 2 | 2 | - | - | - | - | - | - | - | 2 | 2 | 2 | - | - |
| 2 | 12 | 10 | 8 | 2 | 1 | - | - | - | - | - | 12 | 10 | 8 | 2 | 1 |
| 3 | 2 | - | - | - | - | - | - | - | - | - | 2 | - | - | - | - |
| 4+ | 1 | - | - | - | 1 | - | - | - | - | - | 1 | - | - | - | 1 |
| nezjištěno | - | - | - | - | - | - | - | - | - | - | - | - | - | - | - |
| celkem | 17 | 12 | 10 | 2 | 2 | - | - | - | - | - | 17 | 12 | 10 | 2 | 2 |
| prům. počet dětí | 2,12 | 1,83 | 1,80 | 2,00 | 3,00 | X | X | X | X | X | 2,12 | 1,83 | 1,80 | 2,00 | 3,00 |
| Délka trvání manželství nezjištěna | | | | | | | | | | | | | | | |
| 0 | - | - | - | - | - | - | - | - | - | - | - | - | - | - | - |
| 1 | 1 | - | - | - | - | - | - | - | - | - | 1 | - | - | - | - |
| 2 | - | - | - | - | - | 1 | 1 | 1 | - | - | 1 | 1 | 1 | - | - |
| 3 | 1 | - | - | - | - | - | - | - | - | - | 1 | - | - | - | - |
| 4+ | - | - | - | - | - | - | - | - | - | - | - | - | - | - | - |
| nezjištěno | - | - | - | - | - | - | - | - | - | - | - | - | - | - | - |
| celkem | 2 | - | - | - | - | 1 | 1 | 1 | - | - | 3 | 1 | 1 | - | - |
| prům. počet dětí | 2,00 | X | X | X | X | 2,00 | 2,00 | 2,00 | X | X | 2,00 | 2,00 | 2,00 | X | X |
| Délka trvání manželství celkem | | | | | | | | | | | | | | | |
| 0 | 30 | 27 | 25 | 1 | 1 | 1 | - | - | - | - | 31 | 27 | 25 | 1 | 1 |
| 1 | 76 | 49 | 43 | 2 | 4 | 1 | 1 | 1 | - | - | 77 | 50 | 44 | 2 | 4 |
| 2 | 119 | 74 | 60 | 9 | 11 | 6 | 5 | 4 | - | - | 125 | 79 | 64 | 9 | 11 |
| 3 | 12 | 2 | 1 | 1 | - | 2 | - | - | - | 1 | 14 | 2 | 1 | 1 | 1 |
| 4+ | 1 | - | - | - | 1 | - | - | - | - | - | 1 | - | - | - | 1 |
| nezjištěno | 5 | 3 | 3 | - | 1 | 1 | - | - | - | - | 6 | 3 | 3 | - | 1 |
| celkem | 243 | 155 | 132 | 13 | 18 | 11 | 6 | 5 | - | 1 | 254 | 161 | 137 | 13 | 19 |
| prům. počet dětí | 1,49 | 1,34 | 1,29 | 1,77 | 1,76 | 1,90 | 1,83 | 1,80 | X | 3,00 | 1,50 | 1,35 | 1,31 | 1,77 | 1,83 |

3. Věk 30 - 34

Tab. č. 170 Vdané ženy podle pořadí manželství, ekonomické aktivity, postavení v zaměstnání, podle délky trvání manželství, počtu všech narozených dětí a podle věku ženy

Polička

| Délka trvání manželství, počet všech narozených dětí | Ženy v prvním manželství | | | | | Ženy v opětovném manželství | | | | | Vdané ženy celkem | | | | |
|---|--------------------------|---------------------------|------------|------------------|--------------|-----------------------------|---------------------------|------------|------------------|--------------|-------------------|---------------------------|------------|------------------|--------------|
| | celkem | z toho ekonomicky aktivní | | | | celkem | z toho ekonomicky aktivní | | | | celkem | z toho ekonomicky aktivní | | | |
| | | zaměstnané celkem | z toho | | nezaměstnané | | zaměstnané celkem | z toho | | nezaměstnané | | zaměstnané celkem | z toho | | nezaměstnané |
| | | | zaměstnané | samostatně činné | | | | zaměstnané | samostatně činné | | | | zaměstnané | samostatně činné | |
| Délka trvání manželství 0 - 4 roky | | | | | | | | | | | | | | | |
| 0 | - | - | - | - | - | - | - | - | - | - | - | - | - | - | - |
| 1 | 6 | 5 | 5 | - | - | 2 | 2 | 2 | - | - | 8 | 7 | 7 | - | - |
| 2 | 7 | 3 | 3 | - | 1 | 5 | 2 | 2 | - | - | 12 | 5 | 5 | - | 1 |
| 3 | 1 | - | - | - | - | 1 | 1 | 1 | - | - | 2 | 1 | 1 | - | - |
| 4+ | - | - | - | - | - | - | - | - | - | - | - | - | - | - | - |
| nezjištěno | - | - | - | - | - | - | - | - | - | - | - | - | - | - | - |
| celkem | 14 | 8 | 8 | - | 1 | 8 | 5 | 5 | - | - | 22 | 13 | 13 | - | 1 |
| prům. počet dětí | 1,64 | 1,38 | 1,38 | X | 2,00 | 1,88 | 1,80 | 1,80 | X | X | 1,73 | 1,54 | 1,54 | X | 2,00 |
| Délka trvání manželství 5 - 9 let | | | | | | | | | | | | | | | |
| 0 | 5 | 4 | 3 | 1 | - | - | - | - | - | - | 5 | 4 | 3 | 1 | - |
| 1 | 17 | 12 | 10 | 2 | 2 | - | - | - | - | - | 17 | 12 | 10 | 2 | 2 |
| 2 | 33 | 19 | 17 | 1 | 4 | 6 | 5 | 4 | 1 | 1 | 39 | 24 | 21 | 2 | 5 |
| 3 | 4 | 1 | 1 | - | 1 | 1 | 1 | 1 | - | - | 5 | 2 | 2 | - | 1 |
| 4+ | - | - | - | - | - | - | - | - | - | - | - | - | - | - | - |
| nezjištěno | - | - | - | - | - | - | - | - | - | - | - | - | - | - | - |
| celkem | 59 | 36 | 31 | 4 | 7 | 7 | 6 | 5 | 1 | 1 | 66 | 42 | 36 | 5 | 8 |
| prům. počet dětí | 1,61 | 1,47 | 1,52 | 1,00 | 1,86 | 2,14 | 2,17 | 2,20 | 2,00 | 2,00 | 1,67 | 1,57 | 1,61 | 1,20 | 1,88 |
| Délka trvání manželství 10+ let | | | | | | | | | | | | | | | |
| 0 | 5 | 5 | 5 | - | - | - | - | - | - | - | 5 | 5 | 5 | - | - |
| 1 | 10 | 9 | 5 | 3 | - | - | - | - | - | - | 10 | 9 | 5 | 3 | - |
| 2 | 126 | 104 | 92 | 7 | 11 | - | - | - | - | - | 126 | 104 | 92 | 7 | 11 |
| 3 | 22 | 15 | 12 | 2 | 2 | - | - | - | - | - | 22 | 15 | 12 | 2 | 2 |
| 4+ | 5 | 4 | 3 | 1 | - | - | - | - | - | - | 5 | 4 | 3 | 1 | - |
| nezjištěno | 2 | 2 | 1 | 1 | - | - | - | - | - | - | 2 | 2 | 1 | 1 | - |
| celkem | 170 | 139 | 118 | 14 | 13 | - | - | - | - | - | 170 | 139 | 118 | 14 | 13 |
| prům. počet dětí | 2,08 | 2,04 | 2,03 | 2,08 | 2,15 | X | X | X | X | X | 2,08 | 2,04 | 2,03 | 2,08 | 2,15 |
| Délka trvání manželství nezjištěna | | | | | | | | | | | | | | | |
| 0 | - | - | - | - | - | - | - | - | - | - | - | - | - | - | - |
| 1 | 2 | 1 | - | 1 | - | - | - | - | - | - | 2 | 1 | - | 1 | - |
| 2 | 1 | 1 | 1 | - | - | - | - | - | - | - | 1 | 1 | 1 | - | - |
| 3 | - | - | - | - | - | - | - | - | - | - | - | - | - | - | - |
| 4+ | - | - | - | - | - | - | - | - | - | - | - | - | - | - | - |
| nezjištěno | 1 | - | - | - | - | - | - | - | - | - | 1 | - | - | - | - |
| celkem | 4 | 2 | 1 | 1 | - | - | - | - | - | - | 4 | 2 | 1 | 1 | - |
| prům. počet dětí | 1,33 | 1,50 | 2,00 | 1,00 | X | X | X | X | X | X | 1,33 | 1,50 | 2,00 | 1,00 | X |
| Délka trvání manželství celkem | | | | | | | | | | | | | | | |
| 0 | 10 | 9 | 8 | 1 | - | - | - | - | - | - | 10 | 9 | 8 | 1 | - |
| 1 | 35 | 27 | 20 | 6 | 2 | 2 | 2 | 2 | - | - | 37 | 29 | 22 | 6 | 2 |
| 2 | 167 | 127 | 113 | 8 | 16 | 11 | 7 | 6 | 1 | 1 | 178 | 134 | 119 | 9 | 17 |
| 3 | 27 | 16 | 13 | 2 | 3 | 2 | 2 | 2 | - | - | 29 | 18 | 15 | 2 | 3 |
| 4+ | 5 | 4 | 3 | 1 | - | - | - | - | - | - | 5 | 4 | 3 | 1 | - |
| nezjištěno | 3 | 2 | 1 | 1 | - | - | - | - | - | - | 3 | 2 | 1 | 1 | - |
| celkem | 247 | 185 | 158 | 19 | 21 | 15 | 11 | 10 | 1 | 1 | 262 | 196 | 168 | 20 | 22 |
| prům. počet dětí | 1,93 | 1,89 | 1,90 | 1,78 | 2,05 | 2,00 | 2,00 | 2,00 | 2,00 | 2,00 | 1,94 | 1,90 | 1,90 | 1,79 | 2,05 |

5. Nejistěný věk

Tab. č. 170 Vdané ženy podle pořadí manželství, ekonomické aktivity, postavení v zaměstnání, podle délky trvání manželství, počtu všech narozených dětí a podle věku ženy

Polička

| Délka trvání manželství, počet všech narozených dětí | Ženy v prvním manželství | | | | | Ženy v opětovném manželství | | | | | Vdané ženy celkem | | | | |
|---|--------------------------|---------------------------|------------|------------------|--------------|-----------------------------|---------------------------|------------|------------------|--------------|-------------------|---------------------------|------------|------------------|--------------|
| | celkem | z toho ekonomicky aktivní | | | | celkem | z toho ekonomicky aktivní | | | | celkem | z toho ekonomicky aktivní | | | |
| | | zaměstnané celkem | z toho | | nezaměstnané | | zaměstnané celkem | z toho | | nezaměstnané | | zaměstnané celkem | z toho | | nezaměstnané |
| | | | zaměstnaná | samostatně činné | | | | zaměstnaná | samostatně činné | | | | zaměstnaná | samostatně činné | |
| Délka trvání manželství 0 - 4 roky | | | | | | | | | | | | | | | |
| 0 | - | - | - | - | - | - | - | - | - | - | - | - | - | - | - |
| 1 | - | - | - | - | - | - | - | - | - | - | - | - | - | - | - |
| 2 | - | - | - | - | - | - | - | - | - | - | - | - | - | - | - |
| 3 | - | - | - | - | - | - | - | - | - | - | - | - | - | - | - |
| 4+ | - | - | - | - | - | - | - | - | - | - | - | - | - | - | - |
| nezjištěno | - | - | - | - | - | - | - | - | - | - | - | - | - | - | - |
| celkem | - | - | - | - | - | - | - | - | - | - | - | - | - | - | - |
| prům. počet dětí | X | X | X | X | X | X | X | X | X | X | X | X | X | X | X |
| Délka trvání manželství 5 - 9 let | | | | | | | | | | | | | | | |
| 0 | - | - | - | - | - | - | - | - | - | - | - | - | - | - | - |
| 1 | - | - | - | - | - | - | - | - | - | - | - | - | - | - | - |
| 2 | - | - | - | - | - | - | - | - | - | - | - | - | - | - | - |
| 3 | - | - | - | - | - | - | - | - | - | - | - | - | - | - | - |
| 4+ | - | - | - | - | - | - | - | - | - | - | - | - | - | - | - |
| nezjištěno | - | - | - | - | - | - | - | - | - | - | - | - | - | - | - |
| celkem | - | - | - | - | - | - | - | - | - | - | - | - | - | - | - |
| prům. počet dětí | X | X | X | X | X | X | X | X | X | X | X | X | X | X | X |
| Délka trvání manželství 10+ let | | | | | | | | | | | | | | | |
| 0 | - | - | - | - | - | - | - | - | - | - | - | - | - | - | - |
| 1 | - | - | - | - | - | - | - | - | - | - | - | - | - | - | - |
| 2 | - | - | - | - | - | - | - | - | - | - | - | - | - | - | - |
| 3 | - | - | - | - | - | - | - | - | - | - | - | - | - | - | - |
| 4+ | - | - | - | - | - | - | - | - | - | - | - | - | - | - | - |
| nezjištěno | - | - | - | - | - | - | - | - | - | - | - | - | - | - | - |
| celkem | - | - | - | - | - | - | - | - | - | - | - | - | - | - | - |
| prům. počet dětí | X | X | X | X | X | X | X | X | X | X | X | X | X | X | X |
| Délka trvání manželství nezjištěna | | | | | | | | | | | | | | | |
| 0 | - | - | - | - | - | - | - | - | - | - | - | - | - | - | - |
| 1 | - | - | - | - | - | - | - | - | - | - | - | - | - | - | - |
| 2 | - | - | - | - | - | - | - | - | - | - | - | - | - | - | - |
| 3 | - | - | - | - | - | - | - | - | - | - | - | - | - | - | - |
| 4+ | - | - | - | - | - | - | - | - | - | - | - | - | - | - | - |
| nezjištěno | - | - | - | - | - | - | - | - | - | - | - | - | - | - | - |
| celkem | - | - | - | - | - | - | - | - | - | - | - | - | - | - | - |
| prům. počet dětí | X | X | X | X | X | X | X | X | X | X | X | X | X | X | X |
| Délka trvání manželství celkem | | | | | | | | | | | | | | | |
| 0 | - | - | - | - | - | - | - | - | - | - | - | - | - | - | - |
| 1 | - | - | - | - | - | - | - | - | - | - | - | - | - | - | - |
| 2 | - | - | - | - | - | - | - | - | - | - | - | - | - | - | - |
| 3 | - | - | - | - | - | - | - | - | - | - | - | - | - | - | - |
| 4+ | - | - | - | - | - | - | - | - | - | - | - | - | - | - | - |
| nezjištěno | - | - | - | - | - | - | - | - | - | - | - | - | - | - | - |
| celkem | - | - | - | - | - | - | - | - | - | - | - | - | - | - | - |
| prům. počet dětí | X | X | X | X | X | X | X | X | X | X | X | X | X | X | X |

1. Zaměstnané ženy vdané

Tab. č. 171 Ženy se závislými dětmi podle věku závislých dětí,
podle počtu závislých dětí, věku ženy a podle ekonomické aktivity
a rodinného stavu

Polička

| Počet závislých dětí, věk ženy | Věk dětí do 15 let bez ohledu na počet závislých dětí 15letých a starších | | | | | | | Ženy s dětmi do 15 let | Ženy jen s dětmi 15letými a staršími | Úhrn žen se závislými dětmi |
|-----------------------------------|---|-------|--------|---------------|----------------|----------------|-----------------------|---------------------------|--|-----------------------------------|
| | 0 - 2 | 3 - 5 | 6 - 14 | 0 - 2 a 3 - 5 | 0 - 2 a 6 - 14 | 3 - 5 a 6 - 14 | 0 - 2, 3 - 5 a 6 - 14 | | | |
| 1 | | | | | | | | | | |
| - 19 | - | - | - | x | x | x | x | - | - | - |
| 20 - 24 | 12 | 6 | - | x | x | x | x | 18 | - | 18 |
| 25 - 29 | 19 | 14 | 16 | x | x | x | x | 49 | - | 49 |
| 30 - 34 | 3 | 6 | 18 | x | x | x | x | 27 | 1 | 28 |
| 35 - 39 | 2 | 2 | 15 | x | x | x | x | 19 | 16 | 35 |
| 40 - 44 | - | 1 | 23 | x | x | x | x | 24 | 54 | 78 |
| 45 - 49 | - | - | 23 | x | x | x | x | 23 | 49 | 72 |
| 50 - 54 | - | - | 10 | x | x | x | x | 10 | 22 | 32 |
| 55 + | - | - | - | x | x | x | x | - | 4 | 4 |
| nezjištěno | - | - | - | x | x | x | x | - | - | - |
| celkem | 36 | 29 | 105 | x | x | x | x | 170 | 146 | 316 |
| 2 | | | | | | | | | | |
| - 19 | - | - | - | - | - | - | x | - | - | - |
| 20 - 24 | 1 | - | - | 2 | - | 1 | x | 4 | - | 4 |
| 25 - 29 | - | 1 | 14 | 12 | 11 | 41 | x | 79 | - | 79 |
| 30 - 34 | - | - | 95 | 5 | 6 | 29 | x | 135 | - | 135 |
| 35 - 39 | 1 | 3 | 104 | - | 1 | 7 | x | 116 | 22 | 138 |
| 40 - 44 | - | - | 42 | - | 1 | - | x | 43 | 34 | 77 |
| 45 - 49 | - | - | 9 | - | - | - | x | 9 | 19 | 28 |
| 50 - 54 | - | - | 1 | - | - | - | x | 1 | 2 | 3 |
| 55 + | - | - | - | - | - | - | x | - | - | - |
| nezjištěno | - | - | - | - | - | - | x | - | - | - |
| celkem | 2 | 4 | 265 | 19 | 19 | 78 | x | 387 | 77 | 464 |
| 3+ | | | | | | | | | | |
| - 19 | - | - | - | - | - | - | - | - | - | - |
| 20 - 24 | - | - | - | - | - | - | - | - | - | - |
| 25 - 29 | - | - | 1 | - | 1 | - | - | 2 | - | 2 |
| 30 - 34 | - | - | 8 | - | 2 | 11 | - | 21 | - | 21 |
| 35 - 39 | - | - | 20 | - | 2 | 3 | 1 | 26 | 1 | 27 |
| 40 - 44 | - | 1 | 14 | - | - | 1 | - | 16 | 4 | 20 |
| 45 - 49 | 1 | - | 3 | - | - | - | - | 4 | 2 | 6 |
| 50 - 54 | - | - | 1 | - | - | - | - | 1 | - | 1 |
| 55 + | - | - | - | - | - | - | - | - | - | - |
| nezjištěno | - | - | - | - | - | - | - | - | - | - |
| celkem | 1 | 1 | 47 | - | 5 | 15 | 1 | 70 | 7 | 77 |
| Úhrnem | | | | | | | | | | |
| - 19 | - | - | - | - | - | - | - | - | - | - |
| 20 - 24 | 13 | 6 | - | 2 | - | 1 | - | 22 | - | 22 |
| 25 - 29 | 19 | 15 | 31 | 12 | 12 | 41 | - | 130 | - | 130 |
| 30 - 34 | 3 | 6 | 121 | 5 | 8 | 40 | - | 183 | 1 | 184 |
| 35 - 39 | 3 | 5 | 139 | - | 3 | 10 | 1 | 161 | 39 | 200 |
| 40 - 44 | - | 2 | 79 | - | 1 | 1 | - | 83 | 92 | 175 |
| 45 - 49 | 1 | - | 35 | - | - | - | - | 36 | 70 | 106 |
| 50 - 54 | - | - | 12 | - | - | - | - | 12 | 24 | 36 |
| 55 + | - | - | - | - | - | - | - | - | 4 | 4 |
| nezjištěno | - | - | - | - | - | - | - | - | - | - |
| celkem | 39 | 34 | 417 | 19 | 24 | 93 | 1 | 627 | 230 | 857 |

2. Zaměstnané ženy ostatní

Tab. č. 171 Ženy se závislými dětmi podle věku závislých dětí,
podle počtu závislých dětí, věku ženy a podle ekonomické aktivity
a rodinného stavu

Polička

| Počet závislých dětí, věk ženy | Věk dětí do 15 let bez ohledu na počet závislých dětí 15letých a starších | | | | | | | Ženy s dětmi do 15 let | Ženy jen s dětmi 15letými a staršími | Úhrn žen se závislými dětmi |
|-----------------------------------|---|-------|--------|---------------|----------------|----------------|-----------------------|---------------------------|--|-----------------------------------|
| | 0 - 2 | 3 - 5 | 6 - 14 | 0 - 2 a 3 - 5 | 0 - 2 a 6 - 14 | 3 - 5 a 6 - 14 | 0 - 2, 3 - 5 a 6 - 14 | | | |
| 1 | | | | | | | | | | |
| - 19 | - | - | - | x | x | x | x | - | - | - |
| 20 - 24 | 2 | 2 | 1 | x | x | x | x | 5 | - | 5 |
| 25 - 29 | 2 | 3 | 7 | x | x | x | x | 12 | - | 12 |
| 30 - 34 | - | 1 | 19 | x | x | x | x | 20 | - | 20 |
| 35 - 39 | - | 1 | 7 | x | x | x | x | 8 | 4 | 12 |
| 40 - 44 | - | - | 3 | x | x | x | x | 3 | 13 | 16 |
| 45 - 49 | - | - | 4 | x | x | x | x | 4 | 10 | 14 |
| 50 - 54 | - | - | 1 | x | x | x | x | 1 | 6 | 7 |
| 55 + | - | - | - | x | x | x | x | - | 2 | 2 |
| nezjištěno | - | - | - | x | x | x | x | - | - | - |
| celkem | 4 | 7 | 42 | x | x | x | x | 53 | 35 | 88 |
| 2 | | | | | | | | | | |
| - 19 | - | - | - | - | - | - | x | - | - | - |
| 20 - 24 | - | - | - | - | - | 1 | x | 1 | - | 1 |
| 25 - 29 | - | - | 2 | - | 1 | 3 | x | 6 | - | 6 |
| 30 - 34 | - | - | 7 | - | - | 1 | x | 8 | - | 8 |
| 35 - 39 | - | - | 11 | - | 2 | - | x | 13 | 3 | 16 |
| 40 - 44 | 1 | - | 2 | - | - | - | x | 3 | 5 | 8 |
| 45 - 49 | - | - | - | - | - | - | x | - | 1 | 1 |
| 50 - 54 | - | - | - | - | - | - | x | - | 1 | 1 |
| 55 + | - | - | - | - | - | - | x | - | - | - |
| nezjištěno | - | - | - | - | - | - | x | - | - | - |
| celkem | 1 | - | 22 | - | 3 | 5 | x | 31 | 10 | 41 |
| 3+ | | | | | | | | | | |
| - 19 | - | - | - | - | - | - | - | - | - | - |
| 20 - 24 | - | - | - | - | - | - | 1 | 1 | - | 1 |
| 25 - 29 | - | - | - | - | - | - | - | - | - | - |
| 30 - 34 | - | - | 2 | - | - | 1 | - | 3 | - | 3 |
| 35 - 39 | 1 | - | - | - | - | - | - | 1 | - | 1 |
| 40 - 44 | - | - | 2 | - | - | - | - | 2 | - | 2 |
| 45 - 49 | - | - | - | - | - | - | - | - | - | - |
| 50 - 54 | - | - | - | - | - | - | - | - | - | - |
| 55 + | - | - | - | - | - | - | - | - | - | - |
| nezjištěno | - | - | - | - | - | - | - | - | - | - |
| celkem | 1 | - | 4 | - | - | 1 | 1 | 7 | - | 7 |
| Úhrnem | | | | | | | | | | |
| - 19 | - | - | - | - | - | - | - | - | - | - |
| 20 - 24 | 2 | 2 | 1 | - | - | 1 | 1 | 7 | - | 7 |
| 25 - 29 | 2 | 3 | 9 | - | 1 | 3 | - | 18 | - | 18 |
| 30 - 34 | - | 1 | 28 | - | - | 2 | - | 31 | - | 31 |
| 35 - 39 | 1 | 1 | 18 | - | 2 | - | - | 22 | 7 | 29 |
| 40 - 44 | 1 | - | 7 | - | - | - | - | 8 | 18 | 26 |
| 45 - 49 | - | - | 4 | - | - | - | - | 4 | 11 | 15 |
| 50 - 54 | - | - | 1 | - | - | - | - | 1 | 7 | 8 |
| 55 + | - | - | - | - | - | - | - | - | 2 | 2 |
| nezjištěno | - | - | - | - | - | - | - | - | - | - |
| celkem | 6 | 7 | 68 | - | 3 | 6 | 1 | 91 | 45 | 136 |

3. Nezaměstnané ženy vdané

Tab. č. 171 Ženy se závislými dětmi podle věku závislých dětí,
podle počtu závislých dětí, věku ženy a podle ekonomické aktivity
a rodinného stavu

Polička

| Počet závislých dětí, věk ženy | Věk dětí do 15 let bez ohledu na počet závislých dětí 15letých a starších | | | | | | | Ženy s dětmi do 15 let | Ženy jen s dětmi 15letými a staršími | Úhrn žen se závislými dětmi |
|-----------------------------------|---|-------|--------|---------------|----------------|----------------|-----------------------|---------------------------|--|-----------------------------------|
| | 0 - 2 | 3 - 5 | 6 - 14 | 0 - 2 a 3 - 5 | 0 - 2 a 6 - 14 | 3 - 5 a 6 - 14 | 0 - 2, 3 - 5 a 6 - 14 | | | |
| 1 | | | | | | | | | | |
| - 19 | - | - | - | x | x | x | x | - | - | - |
| 20 - 24 | 1 | 1 | - | x | x | x | x | 2 | - | 2 |
| 25 - 29 | - | 2 | 2 | x | x | x | x | 4 | - | 4 |
| 30 - 34 | - | - | 2 | x | x | x | x | 2 | - | 2 |
| 35 - 39 | - | - | 2 | x | x | x | x | 2 | - | 2 |
| 40 - 44 | - | - | 2 | x | x | x | x | 2 | 2 | 4 |
| 45 - 49 | - | - | 3 | x | x | x | x | 3 | 1 | 4 |
| 50 - 54 | - | - | - | x | x | x | x | - | 3 | 3 |
| 55 + | - | - | - | x | x | x | x | - | - | - |
| nezjištěno | - | - | - | x | x | x | x | - | - | - |
| celkem | 1 | 3 | 11 | x | x | x | x | 15 | 6 | 21 |
| 2 | | | | | | | | | | |
| - 19 | - | - | - | - | - | - | x | - | - | - |
| 20 - 24 | - | - | - | - | - | 1 | x | 1 | - | 1 |
| 25 - 29 | - | - | 4 | - | - | 7 | x | 11 | - | 11 |
| 30 - 34 | - | - | 8 | - | - | 9 | x | 17 | - | 17 |
| 35 - 39 | - | - | 6 | - | - | 1 | x | 7 | 1 | 8 |
| 40 - 44 | - | - | 3 | - | - | - | x | 3 | 1 | 4 |
| 45 - 49 | - | - | 1 | - | - | - | x | 1 | - | 1 |
| 50 - 54 | - | - | - | - | - | - | x | - | - | - |
| 55 + | - | - | - | - | - | - | x | - | - | - |
| nezjištěno | - | - | - | - | - | - | x | - | - | - |
| celkem | - | - | 22 | - | - | 18 | x | 40 | 2 | 42 |
| 3+ | | | | | | | | | | |
| - 19 | - | - | - | - | - | - | - | - | - | - |
| 20 - 24 | - | - | - | - | - | - | - | - | - | - |
| 25 - 29 | - | - | - | - | - | 2 | - | 2 | - | 2 |
| 30 - 34 | - | 1 | 1 | - | - | 1 | - | 3 | - | 3 |
| 35 - 39 | - | 1 | 2 | - | - | 2 | - | 5 | - | 5 |
| 40 - 44 | - | - | 3 | - | - | - | - | 3 | - | 3 |
| 45 - 49 | - | - | - | - | - | - | - | - | - | - |
| 50 - 54 | - | - | - | - | - | - | - | - | - | - |
| 55 + | - | - | - | - | - | - | - | - | - | - |
| nezjištěno | - | - | - | - | - | - | - | - | - | - |
| celkem | - | 2 | 6 | - | - | 5 | - | 13 | - | 13 |
| Úhrnem | | | | | | | | | | |
| - 19 | - | - | - | - | - | - | - | - | - | - |
| 20 - 24 | 1 | 1 | - | - | - | 1 | - | 3 | - | 3 |
| 25 - 29 | - | 2 | 6 | - | - | 9 | - | 17 | - | 17 |
| 30 - 34 | - | 1 | 11 | - | - | 10 | - | 22 | - | 22 |
| 35 - 39 | - | 1 | 10 | - | - | 3 | - | 14 | 1 | 15 |
| 40 - 44 | - | - | 8 | - | - | - | - | 8 | 3 | 11 |
| 45 - 49 | - | - | 4 | - | - | - | - | 4 | 1 | 5 |
| 50 - 54 | - | - | - | - | - | - | - | - | 3 | 3 |
| 55 + | - | - | - | - | - | - | - | - | - | - |
| nezjištěno | - | - | - | - | - | - | - | - | - | - |
| celkem | 1 | 5 | 39 | - | - | 23 | - | 68 | 8 | 76 |

4. Nezaměstnané ženy ostatní

Tab. č. 171 Ženy se závislými dětmi podle věku závislých dětí,
podle počtu závislých dětí, věku ženy a podle ekonomické aktivity
a rodinného stavu

Polička

| Počet závislých dětí, věk ženy | Věk dětí do 15 let bez ohledu na počet závislých dětí 15letých a starších | | | | | | | Ženy s dětmi do 15 let | Ženy jen s dětmi 15letými a staršími | Úhrn žen se závislými dětmi |
|-----------------------------------|---|-------|--------|---------------|----------------|----------------|-----------------------|---------------------------|--|-----------------------------------|
| | 0 - 2 | 3 - 5 | 6 - 14 | 0 - 2 a 3 - 5 | 0 - 2 a 6 - 14 | 3 - 5 a 6 - 14 | 0 - 2, 3 - 5 a 6 - 14 | | | |
| 1 | | | | | | | | | | |
| - 19 | - | - | - | x | x | x | x | - | - | - |
| 20 - 24 | - | 1 | - | x | x | x | x | 1 | - | 1 |
| 25 - 29 | - | - | 6 | x | x | x | x | 6 | - | 6 |
| 30 - 34 | - | - | 5 | x | x | x | x | 5 | - | 5 |
| 35 - 39 | - | 1 | - | x | x | x | x | 1 | 2 | 3 |
| 40 - 44 | - | - | 1 | x | x | x | x | 1 | 3 | 4 |
| 45 - 49 | - | - | 1 | x | x | x | x | 1 | - | 1 |
| 50 - 54 | - | - | - | x | x | x | x | - | - | - |
| 55 + | - | - | - | x | x | x | x | - | - | - |
| nezjištěno | - | - | - | x | x | x | x | - | - | - |
| celkem | - | 2 | 13 | x | x | x | x | 15 | 5 | 20 |
| 2 | | | | | | | | | | |
| - 19 | - | - | - | - | - | - | x | - | - | - |
| 20 - 24 | - | - | - | - | - | - | x | - | - | - |
| 25 - 29 | - | - | - | - | - | 1 | x | 1 | - | 1 |
| 30 - 34 | - | - | 2 | - | - | 1 | x | 3 | - | 3 |
| 35 - 39 | - | - | 2 | - | - | 1 | x | 3 | - | 3 |
| 40 - 44 | - | - | 4 | - | - | - | x | 4 | - | 4 |
| 45 - 49 | - | - | - | - | - | - | x | - | - | - |
| 50 - 54 | - | - | - | - | - | - | x | - | - | - |
| 55 + | - | - | - | - | - | - | x | - | - | - |
| nezjištěno | - | - | - | - | - | - | x | - | - | - |
| celkem | - | - | 8 | - | - | 3 | x | 11 | - | 11 |
| 3+ | | | | | | | | | | |
| - 19 | - | - | - | - | - | - | - | - | - | - |
| 20 - 24 | - | - | - | - | - | - | - | - | - | - |
| 25 - 29 | - | - | - | - | - | - | - | - | - | - |
| 30 - 34 | - | - | - | - | - | - | - | - | - | - |
| 35 - 39 | - | - | 1 | - | - | - | - | 1 | - | 1 |
| 40 - 44 | - | - | - | - | - | - | - | - | - | - |
| 45 - 49 | - | - | - | - | - | - | - | - | - | - |
| 50 - 54 | - | - | - | - | - | - | - | - | - | - |
| 55 + | - | - | - | - | - | - | - | - | - | - |
| nezjištěno | - | - | - | - | - | - | - | - | - | - |
| celkem | - | - | 1 | - | - | - | - | 1 | - | 1 |
| Úhrnem | | | | | | | | | | |
| - 19 | - | - | - | - | - | - | - | - | - | - |
| 20 - 24 | - | 1 | - | - | - | - | - | 1 | - | 1 |
| 25 - 29 | - | - | 6 | - | - | 1 | - | 7 | - | 7 |
| 30 - 34 | - | - | 7 | - | - | 1 | - | 8 | - | 8 |
| 35 - 39 | - | 1 | 3 | - | - | 1 | - | 5 | 2 | 7 |
| 40 - 44 | - | - | 5 | - | - | - | - | 5 | 3 | 8 |
| 45 - 49 | - | - | 1 | - | - | - | - | 1 | - | 1 |
| 50 - 54 | - | - | - | - | - | - | - | - | - | - |
| 55 + | - | - | - | - | - | - | - | - | - | - |
| nezjištěno | - | - | - | - | - | - | - | - | - | - |
| celkem | - | 2 | 22 | - | - | 3 | - | 27 | 5 | 32 |

5. Ekonomicky aktivní ženy celkem

Tab. č. 171 Ženy se závislými dětmi podle věku závislých dětí,
podle počtu závislých dětí, věku ženy a podle ekonomické aktivity
a rodinného stavu

Polička

| Počet závislých dětí, věk ženy | Věk dětí do 15 let bez ohledu na počet závislých dětí 15letých a starších | | | | | | | Ženy s dětmi do 15 let | Ženy jen s dětmi 15letými a staršími | Úhrn žen se závislými dětmi |
|-----------------------------------|---|-------|--------|---------------|----------------|----------------|-----------------------|---------------------------|--|-----------------------------------|
| | 0 - 2 | 3 - 5 | 6 - 14 | 0 - 2 a 3 - 5 | 0 - 2 a 6 - 14 | 3 - 5 a 6 - 14 | 0 - 2, 3 - 5 a 6 - 14 | | | |
| 1 | | | | | | | | | | |
| - 19 | - | - | - | x | x | x | x | - | - | - |
| 20 - 24 | 15 | 10 | 1 | x | x | x | x | 26 | - | 26 |
| 25 - 29 | 21 | 19 | 31 | x | x | x | x | 71 | - | 71 |
| 30 - 34 | 3 | 7 | 44 | x | x | x | x | 54 | 1 | 55 |
| 35 - 39 | 2 | 4 | 24 | x | x | x | x | 30 | 22 | 52 |
| 40 - 44 | - | 1 | 29 | x | x | x | x | 30 | 72 | 102 |
| 45 - 49 | - | - | 31 | x | x | x | x | 31 | 60 | 91 |
| 50 - 54 | - | - | 11 | x | x | x | x | 11 | 31 | 42 |
| 55 + | - | - | - | x | x | x | x | - | 6 | 6 |
| nezjištěno | - | - | - | x | x | x | x | - | - | - |
| celkem | 41 | 41 | 171 | x | x | x | x | 253 | 192 | 445 |
| 2 | | | | | | | | | | |
| - 19 | - | - | - | - | - | - | x | - | - | - |
| 20 - 24 | 1 | - | - | 2 | - | 3 | x | 6 | - | 6 |
| 25 - 29 | - | 1 | 20 | 12 | 12 | 52 | x | 97 | - | 97 |
| 30 - 34 | - | - | 112 | 5 | 6 | 40 | x | 163 | - | 163 |
| 35 - 39 | 1 | 3 | 123 | - | 3 | 9 | x | 139 | 26 | 165 |
| 40 - 44 | 1 | - | 51 | - | 1 | - | x | 53 | 40 | 93 |
| 45 - 49 | - | - | 10 | - | - | - | x | 10 | 20 | 30 |
| 50 - 54 | - | - | 1 | - | - | - | x | 1 | 3 | 4 |
| 55 + | - | - | - | - | - | - | x | - | - | - |
| nezjištěno | - | - | - | - | - | - | x | - | - | - |
| celkem | 3 | 4 | 317 | 19 | 22 | 104 | x | 469 | 89 | 558 |
| 3+ | | | | | | | | | | |
| - 19 | - | - | - | - | - | - | - | - | - | - |
| 20 - 24 | - | - | - | - | - | - | 1 | 1 | - | 1 |
| 25 - 29 | - | - | 1 | - | 1 | 2 | - | 4 | - | 4 |
| 30 - 34 | - | - | 11 | - | 2 | 13 | - | 27 | - | 27 |
| 35 - 39 | 1 | 1 | 23 | - | 2 | 5 | 1 | 33 | 1 | 34 |
| 40 - 44 | - | 1 | 19 | - | - | 1 | - | 21 | 4 | 25 |
| 45 - 49 | 1 | - | 3 | - | - | - | - | 4 | 2 | 6 |
| 50 - 54 | - | - | 1 | - | - | - | - | 1 | - | 1 |
| 55 + | - | - | - | - | - | - | - | - | - | - |
| nezjištěno | - | - | - | - | - | - | - | - | - | - |
| celkem | 2 | 3 | 58 | - | 5 | 21 | 2 | 91 | 7 | 98 |
| Úhrnem | | | | | | | | | | |
| - 19 | - | - | - | - | - | - | - | - | - | - |
| 20 - 24 | 16 | 10 | 1 | 2 | - | 3 | 1 | 33 | - | 33 |
| 25 - 29 | 21 | 20 | 52 | 12 | 13 | 54 | - | 172 | - | 172 |
| 30 - 34 | 3 | 8 | 167 | 5 | 8 | 53 | - | 244 | 1 | 245 |
| 35 - 39 | 4 | 8 | 170 | - | 5 | 14 | 1 | 202 | 49 | 251 |
| 40 - 44 | 1 | 2 | 99 | - | 1 | 1 | - | 104 | 116 | 220 |
| 45 - 49 | 1 | - | 44 | - | - | - | - | 45 | 82 | 127 |
| 50 - 54 | - | - | 13 | - | - | - | - | 13 | 34 | 47 |
| 55 + | - | - | - | - | - | - | - | - | 6 | 6 |
| nezjištěno | - | - | - | - | - | - | - | - | - | - |
| celkem | 46 | 48 | 546 | 19 | 27 | 125 | 2 | 813 | 288 | 1101 |

6. Ekonomicky neaktivní ženy celkem

Tab. č. 171 Ženy se závislými dětmi podle věku závislých dětí,
podle počtu závislých dětí, věku ženy a podle ekonomické aktivity
a rodinného stavu

Polička

| Počet závislých dětí, věk ženy | Věk dětí do 15 let bez ohledu na počet závislých dětí 15letých a starších | | | | | | | Ženy s dětmi do 15 let | Ženy jen s dětmi 15letými a staršími | Úhrn žen se závislými dětmi |
|-----------------------------------|---|-------|--------|---------------|----------------|----------------|-----------------------|---------------------------|--|-----------------------------------|
| | 0 - 2 | 3 - 5 | 6 - 14 | 0 - 2 a 3 - 5 | 0 - 2 a 6 - 14 | 3 - 5 a 6 - 14 | 0 - 2, 3 - 5 a 6 - 14 | | | |
| 1 | | | | | | | | | | |
| - 19 | - | - | - | x | x | x | x | - | - | - |
| 20 - 24 | 28 | 2 | 1 | x | x | x | x | 31 | - | 31 |
| 25 - 29 | 24 | 4 | - | x | x | x | x | 28 | - | 28 |
| 30 - 34 | 3 | 2 | 1 | x | x | x | x | 6 | - | 6 |
| 35 - 39 | 1 | - | 2 | x | x | x | x | 3 | 4 | 7 |
| 40 - 44 | - | - | 1 | x | x | x | x | 1 | 2 | 3 |
| 45 - 49 | - | - | 1 | x | x | x | x | 1 | 4 | 5 |
| 50 - 54 | - | - | - | x | x | x | x | - | 5 | 5 |
| 55 + | - | - | 1 | x | x | x | x | 1 | 7 | 8 |
| nezjištěno | - | - | - | x | x | x | x | - | - | - |
| celkem | 56 | 8 | 7 | x | x | x | x | 71 | 22 | 93 |
| 2 | | | | | | | | | | |
| - 19 | - | - | - | - | - | - | x | - | - | - |
| 20 - 24 | - | 1 | - | 7 | - | 1 | x | 9 | - | 9 |
| 25 - 29 | 5 | - | - | 14 | 12 | 7 | x | 38 | - | 38 |
| 30 - 34 | 2 | 2 | 3 | 3 | 11 | 7 | x | 28 | - | 28 |
| 35 - 39 | - | - | 4 | 1 | - | 2 | x | 7 | 1 | 8 |
| 40 - 44 | - | - | 5 | - | - | - | x | 5 | - | 5 |
| 45 - 49 | - | - | 2 | - | - | - | x | 2 | 2 | 4 |
| 50 - 54 | - | - | - | - | - | - | x | - | - | - |
| 55 + | - | - | - | - | - | - | x | - | - | - |
| nezjištěno | - | - | - | - | - | - | x | - | - | - |
| celkem | 7 | 3 | 14 | 25 | 23 | 17 | x | 89 | 3 | 92 |
| 3+ | | | | | | | | | | |
| - 19 | - | - | - | - | - | - | - | - | - | - |
| 20 - 24 | - | - | - | 1 | - | - | - | 1 | - | 1 |
| 25 - 29 | - | - | - | - | 4 | 4 | 4 | 12 | - | 12 |
| 30 - 34 | - | - | - | - | 5 | 5 | 1 | 11 | - | 11 |
| 35 - 39 | 1 | - | - | 1 | 2 | - | - | 4 | - | 4 |
| 40 - 44 | - | - | 1 | - | - | - | - | 1 | - | 1 |
| 45 - 49 | - | - | - | - | - | - | - | - | - | - |
| 50 - 54 | - | - | - | - | - | - | - | - | - | - |
| 55 + | - | - | - | - | - | - | - | - | - | - |
| nezjištěno | - | - | - | - | - | - | - | - | - | - |
| celkem | 1 | - | 1 | 2 | 11 | 9 | 5 | 29 | - | 29 |
| Úhrnem | | | | | | | | | | |
| - 19 | - | - | - | - | - | - | - | - | - | - |
| 20 - 24 | 28 | 3 | 1 | 8 | - | 1 | - | 41 | - | 41 |
| 25 - 29 | 29 | 4 | - | 14 | 16 | 11 | 4 | 78 | - | 78 |
| 30 - 34 | 5 | 4 | 4 | 3 | 16 | 12 | 1 | 45 | - | 45 |
| 35 - 39 | 2 | - | 6 | 2 | 2 | 2 | - | 14 | 5 | 19 |
| 40 - 44 | - | - | 7 | - | - | - | - | 7 | 2 | 9 |
| 45 - 49 | - | - | 3 | - | - | - | - | 3 | 6 | 9 |
| 50 - 54 | - | - | - | - | - | - | - | - | 5 | 5 |
| 55 + | - | - | 1 | - | - | - | - | 1 | 7 | 8 |
| nezjištěno | - | - | - | - | - | - | - | - | - | - |
| celkem | 64 | 11 | 22 | 27 | 34 | 26 | 5 | 189 | 25 | 214 |

7. Ženy s nezjištěnou ekonomickou aktivitou

Tab. č. 171 Ženy se závislými dětmi podle věku závislých dětí, podle počtu závislých dětí, věku ženy a podle ekonomické aktivity a rodinného stavu

Polička

| Počet závislých dětí, věk ženy | Věk dětí do 15 let bez ohledu na počet závislých dětí 15letých a starších | | | | | | | Ženy s dětmi do 15 let | Ženy jen s dětmi 15letými a staršími | Úhrn žen se závislými dětmi |
|-----------------------------------|---|-------|--------|---------------|----------------|----------------|-----------------------|---------------------------|--|-----------------------------------|
| | 0 - 2 | 3 - 5 | 6 - 14 | 0 - 2 a 3 - 5 | 0 - 2 a 6 - 14 | 3 - 5 a 6 - 14 | 0 - 2, 3 - 5 a 6 - 14 | | | |
| 1 | | | | | | | | | | |
| - 19 | - | - | - | x | x | x | x | - | - | - |
| 20 - 24 | - | - | - | x | x | x | x | - | - | - |
| 25 - 29 | - | - | - | x | x | x | x | - | - | - |
| 30 - 34 | - | 1 | - | x | x | x | x | 1 | - | 1 |
| 35 - 39 | - | - | 1 | x | x | x | x | 1 | - | 1 |
| 40 - 44 | - | - | - | x | x | x | x | - | - | - |
| 45 - 49 | - | - | - | x | x | x | x | - | - | - |
| 50 - 54 | - | - | - | x | x | x | x | - | - | - |
| 55 + | - | - | - | x | x | x | x | - | - | - |
| nezjištěno | - | - | - | x | x | x | x | - | - | - |
| celkem | - | 1 | 1 | x | x | x | x | 2 | - | 2 |
| 2 | | | | | | | | | | |
| - 19 | - | - | - | - | - | - | x | - | - | - |
| 20 - 24 | - | - | - | - | - | - | x | - | - | - |
| 25 - 29 | - | - | - | - | - | - | x | - | - | - |
| 30 - 34 | - | - | - | - | - | - | x | - | - | - |
| 35 - 39 | - | - | - | - | - | - | x | - | - | - |
| 40 - 44 | - | - | - | - | - | - | x | - | - | - |
| 45 - 49 | - | - | - | - | - | - | x | - | - | - |
| 50 - 54 | - | - | - | - | - | - | x | - | - | - |
| 55 + | - | - | - | - | - | - | x | - | - | - |
| nezjištěno | - | - | - | - | - | - | x | - | - | - |
| celkem | - | - | - | - | - | - | x | - | - | - |
| 3+ | | | | | | | | | | |
| - 19 | - | - | - | - | - | - | - | - | - | - |
| 20 - 24 | - | - | - | - | - | - | - | - | - | - |
| 25 - 29 | - | - | - | - | - | - | - | - | - | - |
| 30 - 34 | - | - | - | - | - | - | - | - | - | - |
| 35 - 39 | - | - | - | - | - | - | - | - | - | - |
| 40 - 44 | - | - | - | - | - | - | - | - | - | - |
| 45 - 49 | - | - | - | - | - | - | - | - | - | - |
| 50 - 54 | - | - | - | - | - | - | - | - | - | - |
| 55 + | - | - | - | - | - | - | - | - | - | - |
| nezjištěno | - | - | - | - | - | - | - | - | - | - |
| celkem | - | - | - | - | - | - | - | - | - | - |
| Úhrnem | | | | | | | | | | |
| - 19 | - | - | - | - | - | - | - | - | - | - |
| 20 - 24 | - | - | - | - | - | - | - | - | - | - |
| 25 - 29 | - | - | - | - | - | - | - | - | - | - |
| 30 - 34 | - | 1 | - | - | - | - | - | 1 | - | 1 |
| 35 - 39 | - | - | 1 | - | - | - | - | 1 | - | 1 |
| 40 - 44 | - | - | - | - | - | - | - | - | - | - |
| 45 - 49 | - | - | - | - | - | - | - | - | - | - |
| 50 - 54 | - | - | - | - | - | - | - | - | - | - |
| 55 + | - | - | - | - | - | - | - | - | - | - |
| nezjištěno | - | - | - | - | - | - | - | - | - | - |
| celkem | - | 1 | 1 | - | - | - | - | 2 | - | 2 |

8. Ženy úhrnem

Tab. č. 171 Ženy se závislými dětmi podle věku závislých dětí,
podle počtu závislých dětí, věku ženy a podle ekonomické aktivity
a rodinného stavu

Polička

| Počet závislých dětí, věk ženy | Věk dětí do 15 let bez ohledu na počet závislých dětí 15letých a starších | | | | | | | Ženy s dětmi do 15 let | Ženy jen s dětmi 15letými a staršími | Úhrn žen se závislými dětmi |
|-----------------------------------|---|-------|--------|---------------|----------------|----------------|-----------------------|---------------------------|--|-----------------------------------|
| | 0 - 2 | 3 - 5 | 6 - 14 | 0 - 2 a 3 - 5 | 0 - 2 a 6 - 14 | 3 - 5 a 6 - 14 | 0 - 2, 3 - 5 a 6 - 14 | | | |
| 1 | | | | | | | | | | |
| - 19 | - | - | - | x | x | x | x | - | - | - |
| 20 - 24 | 43 | 12 | 2 | x | x | x | x | 57 | - | 57 |
| 25 - 29 | 45 | 23 | 31 | x | x | x | x | 99 | - | 99 |
| 30 - 34 | 6 | 10 | 45 | x | x | x | x | 61 | 1 | 62 |
| 35 - 39 | 3 | 4 | 27 | x | x | x | x | 34 | 26 | 60 |
| 40 - 44 | - | 1 | 30 | x | x | x | x | 31 | 74 | 105 |
| 45 - 49 | - | - | 32 | x | x | x | x | 32 | 64 | 96 |
| 50 - 54 | - | - | 11 | x | x | x | x | 11 | 36 | 47 |
| 55 + | - | - | 1 | x | x | x | x | 1 | 13 | 14 |
| nezjištěno | - | - | - | x | x | x | x | - | - | - |
| celkem | 97 | 50 | 179 | x | x | x | x | 326 | 214 | 540 |
| 2 | | | | | | | | | | |
| - 19 | - | - | - | - | - | - | x | - | - | - |
| 20 - 24 | 1 | 1 | - | 9 | - | 4 | x | 15 | - | 15 |
| 25 - 29 | 5 | 1 | 20 | 26 | 24 | 59 | x | 135 | - | 135 |
| 30 - 34 | 2 | 2 | 115 | 8 | 17 | 47 | x | 191 | - | 191 |
| 35 - 39 | 1 | 3 | 127 | 1 | 3 | 11 | x | 146 | 27 | 173 |
| 40 - 44 | 1 | - | 56 | - | 1 | - | x | 58 | 40 | 98 |
| 45 - 49 | - | - | 12 | - | - | - | x | 12 | 22 | 34 |
| 50 - 54 | - | - | 1 | - | - | - | x | 1 | 3 | 4 |
| 55 + | - | - | - | - | - | - | x | - | - | - |
| nezjištěno | - | - | - | - | - | - | x | - | - | - |
| celkem | 10 | 7 | 331 | 44 | 45 | 121 | x | 558 | 92 | 650 |
| 3+ | | | | | | | | | | |
| - 19 | - | - | - | - | - | - | - | - | - | - |
| 20 - 24 | - | - | - | 1 | - | - | 1 | 2 | - | 2 |
| 25 - 29 | - | - | 1 | - | 5 | 6 | 4 | 16 | - | 16 |
| 30 - 34 | - | 1 | 11 | - | 7 | 18 | 1 | 38 | - | 38 |
| 35 - 39 | 2 | 1 | 23 | 1 | 4 | 5 | 1 | 37 | 1 | 38 |
| 40 - 44 | - | 1 | 20 | - | - | 1 | - | 22 | 4 | 26 |
| 45 - 49 | 1 | - | 3 | - | - | - | - | 4 | 2 | 6 |
| 50 - 54 | - | - | 1 | - | - | - | - | 1 | - | 1 |
| 55 + | - | - | - | - | - | - | - | - | - | - |
| nezjištěno | - | - | - | - | - | - | - | - | - | - |
| celkem | 3 | 3 | 59 | 2 | 16 | 30 | 7 | 120 | 7 | 127 |
| Úhrnem | | | | | | | | | | |
| - 19 | - | - | - | - | - | - | - | - | - | - |
| 20 - 24 | 44 | 13 | 2 | 10 | - | 4 | 1 | 74 | - | 74 |
| 25 - 29 | 50 | 24 | 52 | 26 | 29 | 65 | 4 | 250 | - | 250 |
| 30 - 34 | 8 | 13 | 171 | 8 | 24 | 65 | 1 | 290 | 1 | 291 |
| 35 - 39 | 6 | 8 | 177 | 2 | 7 | 16 | 1 | 217 | 54 | 271 |
| 40 - 44 | 1 | 2 | 106 | - | 1 | 1 | - | 111 | 118 | 229 |
| 45 - 49 | 1 | - | 47 | - | - | - | - | 48 | 88 | 136 |
| 50 - 54 | - | - | 13 | - | - | - | - | 13 | 39 | 52 |
| 55 + | - | - | 1 | - | - | - | - | 1 | 13 | 14 |
| nezjištěno | - | - | - | - | - | - | - | - | - | - |
| celkem | 110 | 60 | 569 | 46 | 61 | 151 | 7 | 1004 | 313 | 1317 |

Tab. č. 172 Ekonomicky aktivní ženy se závislými dětmi podle rodinného stavu, věku nejmladšího dítěte a podle počtu závislých dětí a věku ženy

Polička

| Počet závislých dětí, věk ženy | Počet ekonomicky aktivních žen | | | | | | | | | | | | | | úhrnem |
|--------------------------------|--------------------------------|----------------------------|--------|-----|-------|-----------|--------|----------------|----------------------------|----|----|---|-----------|--------|--------|
| | zaměstnaných | | | | | | | nezaměstnaných | | | | | | | |
| | vdaných | | | | | ostatních | celkem | vdaných | | | | | ostatních | celkem | |
| | celkem | s věkem nejmladšího dítěte | | | | | | celkem | s věkem nejmladšího dítěte | | | | | | |
| 0 - 2 | | 3 - 5 | 6 - 14 | 15+ | 0 - 2 | 3 - 5 | 6 - 14 | | 15+ | | | | | | |
| 1 | | | | | | | | | | | | | | | |
| - 19 | - | - | - | - | - | - | - | - | - | - | - | - | - | - | - |
| 20 - 24 | 18 | 12 | 6 | - | - | 5 | 23 | 2 | 1 | 1 | - | - | 1 | 3 | 26 |
| 25 - 29 | 49 | 19 | 14 | 16 | - | 12 | 61 | 4 | - | 2 | 2 | - | 6 | 10 | 71 |
| 30 - 34 | 28 | 3 | 6 | 18 | 1 | 20 | 48 | 2 | - | - | 2 | - | 5 | 7 | 55 |
| 35 - 39 | 35 | 2 | 2 | 15 | 16 | 12 | 47 | 2 | - | - | 2 | - | 3 | 5 | 52 |
| 40 - 44 | 78 | - | 1 | 23 | 54 | 16 | 94 | 4 | - | - | 2 | 2 | 4 | 8 | 102 |
| 45 - 49 | 72 | - | - | 23 | 49 | 14 | 86 | 4 | - | - | 3 | 1 | 1 | 5 | 91 |
| 50 - 54 | 32 | - | - | 10 | 22 | 7 | 39 | 3 | - | - | - | 3 | - | 3 | 42 |
| 55+ | 4 | - | - | - | 4 | 2 | 6 | - | - | - | - | - | - | - | 6 |
| nezjištěno | - | - | - | - | - | - | - | - | - | - | - | - | - | - | - |
| celkem | 316 | 36 | 29 | 105 | 146 | 88 | 404 | 21 | 1 | 3 | 11 | 6 | 20 | 41 | 445 |
| 2 | | | | | | | | | | | | | | | |
| - 19 | - | - | - | - | - | - | - | - | - | - | - | - | - | - | - |
| 20 - 24 | 4 | 3 | 1 | - | - | 1 | 5 | 1 | - | 1 | - | - | - | 1 | 6 |
| 25 - 29 | 79 | 23 | 42 | 14 | - | 6 | 85 | 11 | - | 7 | 4 | - | 1 | 12 | 97 |
| 30 - 34 | 135 | 11 | 29 | 95 | - | 8 | 143 | 17 | - | 9 | 8 | - | 3 | 20 | 163 |
| 35 - 39 | 138 | 2 | 10 | 104 | 22 | 16 | 154 | 8 | - | 1 | 6 | 1 | 3 | 11 | 165 |
| 40 - 44 | 77 | 1 | - | 42 | 34 | 8 | 85 | 4 | - | - | 3 | 1 | 4 | 8 | 93 |
| 45 - 49 | 28 | - | - | 9 | 19 | 1 | 29 | 1 | - | - | 1 | - | - | 1 | 30 |
| 50 - 54 | 3 | - | - | 1 | 2 | 1 | 4 | - | - | - | - | - | - | - | 4 |
| 55+ | - | - | - | - | - | - | - | - | - | - | - | - | - | - | - |
| nezjištěno | - | - | - | - | - | - | - | - | - | - | - | - | - | - | - |
| celkem | 464 | 40 | 82 | 265 | 77 | 41 | 505 | 42 | - | 18 | 22 | 2 | 11 | 53 | 558 |
| 3+ | | | | | | | | | | | | | | | |
| - 19 | - | - | - | - | - | - | - | - | - | - | - | - | - | - | - |
| 20 - 24 | - | - | - | - | - | 1 | 1 | - | - | - | - | - | - | - | 1 |
| 25 - 29 | 2 | 1 | - | 1 | - | - | 2 | 2 | - | 2 | - | - | - | 2 | 4 |
| 30 - 34 | 21 | 2 | 11 | 8 | - | 3 | 24 | 3 | - | 2 | 1 | - | - | 3 | 27 |
| 35 - 39 | 27 | 3 | 3 | 20 | 1 | 1 | 28 | 5 | - | 3 | 2 | - | 1 | 6 | 34 |
| 40 - 44 | 20 | - | 2 | 14 | 4 | 2 | 22 | 3 | - | - | 3 | - | - | 3 | 25 |
| 45 - 49 | 6 | 1 | - | 3 | 2 | - | 6 | - | - | - | - | - | - | - | 6 |
| 50 - 54 | 1 | - | - | 1 | - | - | 1 | - | - | - | - | - | - | - | 1 |
| 55+ | - | - | - | - | - | - | - | - | - | - | - | - | - | - | - |
| nezjištěno | - | - | - | - | - | - | - | - | - | - | - | - | - | - | - |
| celkem | 77 | 7 | 16 | 47 | 7 | 7 | 84 | 13 | - | 7 | 6 | - | 1 | 14 | 98 |
| Úhrnem | | | | | | | | | | | | | | | |
| - 19 | - | - | - | - | - | - | - | - | - | - | - | - | - | - | - |
| 20 - 24 | 22 | 15 | 7 | - | - | 7 | 29 | 3 | 1 | 2 | - | - | 1 | 4 | 33 |
| 25 - 29 | 130 | 43 | 56 | 31 | - | 18 | 148 | 17 | - | 11 | 6 | - | 7 | 24 | 172 |
| 30 - 34 | 184 | 16 | 46 | 121 | 1 | 31 | 215 | 22 | - | 11 | 11 | - | 8 | 30 | 245 |
| 35 - 39 | 200 | 7 | 15 | 139 | 39 | 29 | 229 | 15 | - | 4 | 10 | 1 | 7 | 22 | 251 |
| 40 - 44 | 175 | 1 | 3 | 79 | 92 | 26 | 201 | 11 | - | - | 8 | 3 | 8 | 19 | 220 |
| 45 - 49 | 106 | 1 | - | 35 | 70 | 15 | 121 | 5 | - | - | 4 | 1 | 1 | 6 | 127 |
| 50 - 54 | 36 | - | - | 12 | 24 | 8 | 44 | 3 | - | - | - | 3 | - | 3 | 47 |
| 55+ | 4 | - | - | - | 4 | 2 | 6 | - | - | - | - | - | - | - | 6 |
| nezjištěno | - | - | - | - | - | - | - | - | - | - | - | - | - | - | - |
| celkem | 857 | 83 | 127 | 417 | 230 | 136 | 993 | 76 | 1 | 28 | 39 | 8 | 32 | 108 | 1101 |

Tab. č. 173 Osoby žijící v manželství podle pořadí manželství
a faktická manželství společně bydlících osob podle rodinného stavu,
podle pohlaví a věku

Polička

| Pohlaví, věk | Osoby žijící v manželství | | | | | | | Faktická manželství společně bydlících osob | | | | | | |
|-----------------|---------------------------|-----|----|-----|------------|--------|--|---|-----------------|----------------|---------------|------------|--------|-----------------------------------|
| | pořadí manželství | | | | | celkem | z toho oboustranně 1. manželství | svobodní (-é) | ženatí vdané | rozvedení (-é) | ovdovělí (-é) | nezjištěno | celkem | z toho oboustranně svobodní |
| | 1. | 2. | 3. | 4.+ | nezjištěno | | | | | | | | | |
| Muži | | | | | | | | | | | | | | |
| 15 - 19 | - | - | - | - | - | - | - | - | - | - | - | - | - | - |
| 20 - 24 | 24 | - | - | - | - | 24 | 24 | 4 | - | - | - | - | 4 | 3 |
| 25 - 29 | 164 | 2 | - | - | 1 | 167 | 159 | 11 | - | 3 | - | - | 14 | 8 |
| 30 - 34 | 202 | 11 | - | - | 3 | 216 | 198 | 5 | - | 5 | - | - | 10 | 3 |
| 35 - 39 | 219 | 17 | 2 | - | 6 | 244 | 210 | 1 | - | 3 | - | - | 4 | 1 |
| 40 - 44 | 206 | 14 | 2 | - | 7 | 229 | 201 | 2 | 1 | 5 | - | - | 8 | - |
| 45 - 49 | 235 | 28 | 2 | - | 4 | 269 | 227 | - | - | 8 | - | - | 8 | - |
| 50 - 54 | 246 | 19 | 2 | - | 9 | 276 | 244 | 2 | - | 5 | 1 | - | 8 | - |
| 55 - 59 | 181 | 10 | 2 | - | 9 | 202 | 183 | 1 | - | 4 | - | - | 5 | - |
| 60 - 64 | 131 | 10 | 2 | - | 7 | 150 | 132 | 1 | - | 1 | - | - | 2 | - |
| 65 - 69 | 135 | 12 | 1 | - | 8 | 156 | 138 | - | - | 2 | 1 | - | 3 | - |
| 70+ | 203 | 21 | 2 | - | 8 | 234 | 209 | 1 | - | - | 3 | - | 4 | - |
| nezjištěno | - | - | - | - | - | - | - | - | - | - | - | - | - | - |
| celkem | 1946 | 144 | 15 | - | 62 | 2167 | 1925 | 28 | 1 | 36 | 5 | - | 70 | 15 |
| Ženy | | | | | | | | | | | | | | |
| 15 - 19 | - | - | - | - | - | - | - | - | - | - | - | - | - | - |
| 20 - 24 | 82 | - | - | - | - | 82 | 79 | 12 | - | 1 | - | - | 13 | 10 |
| 25 - 29 | 217 | 9 | - | - | - | 226 | 207 | 5 | 1 | 2 | - | - | 8 | 4 |
| 30 - 34 | 237 | 15 | - | - | 1 | 253 | 227 | 3 | - | 7 | - | - | 10 | 1 |
| 35 - 39 | 201 | 30 | 1 | - | 3 | 235 | 192 | 1 | - | 4 | 1 | - | 6 | - |
| 40 - 44 | 213 | 19 | 2 | - | 3 | 237 | 209 | - | - | 3 | 1 | - | 4 | - |
| 45 - 49 | 236 | 21 | 1 | - | 1 | 259 | 234 | 1 | - | 8 | - | - | 9 | - |
| 50 - 54 | 234 | 20 | 2 | - | 4 | 260 | 231 | 1 | - | 2 | 2 | - | 5 | - |
| 55 - 59 | 183 | 19 | 2 | - | 1 | 205 | 178 | - | - | 3 | 3 | - | 6 | - |
| 60 - 64 | 126 | 9 | - | - | 3 | 138 | 123 | - | - | 2 | 4 | - | 6 | - |
| 65 - 69 | 118 | 10 | - | - | 2 | 130 | 116 | - | - | - | 1 | - | 1 | - |
| 70+ | 129 | 9 | - | - | 4 | 142 | 129 | 1 | - | - | 1 | - | 2 | - |
| nezjištěno | - | - | - | - | - | - | - | - | - | - | - | - | - | - |
| celkem | 1976 | 161 | 8 | - | 22 | 2167 | 1925 | 24 | 1 | 32 | 13 | - | 70 | 15 |

1. Rodinné domy

Tab. č. 250 Trvale obydlené domy s byty podle období výstavby nebo rekonstrukce, podle počtu bytů, technického vybavení, počtu nadzemních podlaží, materiálu nosných zdí a podle druhu domu

Polička

| Trvale obydlené domy s byty a jejich vybavení | Období výstavby nebo rekonstrukce | | | | | | | | | | Trvale obydlené domy celkem |
|---|-----------------------------------|-------------|-------------|-------------|-------------|-------------|-------------|-------------|----------------|------------|-----------------------------|
| | do r. 1899 | 1900 - 1919 | 1920 - 1945 | 1946 - 1960 | 1961 - 1970 | 1971 - 1980 | 1981 - 1990 | 1991 - 1995 | 1996 a později | nezjištěno | |
| 1. Trvale obydlené domy | | | | | | | | | | | |
| celkem | 102 | 61 | 218 | 66 | 145 | 235 | 244 | 71 | 65 | 17 | 1224 |
| v % | 8,3 | 5,0 | 17,8 | 5,4 | 11,8 | 19,2 | 19,9 | 5,8 | 5,3 | 1,4 | 100,0 |
| v nich počet: bytů trvale obydlených | 117 | 71 | 248 | 86 | 175 | 298 | 260 | 80 | 72 | 18 | 1425 |
| bytů neobydlených | 2 | - | 9 | 1 | 6 | 20 | 4 | 3 | - | 1 | 46 |
| 2. V trvale obydlených bytech | | | | | | | | | | | |
| obytná plocha (v tis. m2) | 6 | 4 | 13 | 4 | 10 | 17 | 20 | 6 | 6 | 0 | 87 |
| celková plocha (v tis. m2) | 10 | 6 | 21 | 7 | 16 | 28 | 32 | 10 | 9 | 1 | 139 |
| obyt. míst. 4 m2 a více podl. plochy | 279 | 178 | 689 | 224 | 531 | 961 | 1036 | 323 | 273 | 28 | 4522 |
| obyt. míst. 8 m2 a více podl. plochy | 262 | 168 | 649 | 215 | 506 | 913 | 991 | 305 | 257 | 26 | 4292 |
| hospodařící domácnosti | 128 | 76 | 267 | 92 | 188 | 319 | 287 | 88 | 79 | 21 | 1545 |
| cenzové domácnosti | 130 | 78 | 272 | 92 | 191 | 326 | 291 | 89 | 79 | 21 | 1569 |
| osoby bydlící v bytech | 283 | 161 | 592 | 215 | 465 | 845 | 924 | 271 | 233 | 42 | 4031 |
| 3. Podíl (%) v trvale obydlených bytech | | | | | | | | | | | |
| obytné plochy | 6,9 | 4,2 | 15,1 | 5,0 | 11,3 | 19,9 | 23,3 | 7,2 | 6,6 | 0,6 | 100,0 |
| celkové plochy | 6,9 | 4,4 | 15,3 | 5,1 | 11,4 | 20,0 | 22,8 | 7,2 | 6,3 | 0,5 | 100,0 |
| obyt. míst. 4 m2 a více podl. plochy | 6,2 | 3,9 | 15,2 | 5,0 | 11,7 | 21,3 | 22,9 | 7,1 | 6,0 | 0,6 | 100,0 |
| obyt. míst. 8 m2 a více podl. plochy | 6,1 | 3,9 | 15,1 | 5,0 | 11,8 | 21,3 | 23,1 | 7,1 | 6,0 | 0,6 | 100,0 |
| hospodařících domácností | 8,3 | 4,9 | 17,3 | 6,0 | 12,2 | 20,6 | 18,6 | 5,7 | 5,1 | 1,4 | 100,0 |
| cenzových domácností | 8,3 | 5,0 | 17,3 | 5,9 | 12,2 | 20,8 | 18,5 | 5,7 | 5,0 | 1,3 | 100,0 |
| osob bydlících v bytech | 7,0 | 4,0 | 14,7 | 5,3 | 11,5 | 21,0 | 22,9 | 6,7 | 5,8 | 1,0 | 100,0 |
| 4. Domy s počtem všech bytů | | | | | | | | | | | |
| 1 | 86 | 51 | 180 | 46 | 109 | 153 | 224 | 59 | 58 | 15 | 981 |
| 2 | 15 | 10 | 37 | 19 | 36 | 81 | 20 | 12 | 7 | 2 | 239 |
| 3 | 1 | - | 1 | 1 | - | 1 | - | - | - | - | 4 |
| 4 | - | - | - | - | - | - | - | - | - | - | - |
| 5 - 9 | - | - | - | - | - | - | - | - | - | - | - |
| 10 - 19 | - | - | - | - | - | - | - | - | - | - | - |
| 20 - 49 | - | - | - | - | - | - | - | - | - | - | - |
| 50+ | - | - | - | - | - | - | - | - | - | - | - |
| celkem | 102 | 61 | 218 | 66 | 145 | 235 | 244 | 71 | 65 | 17 | 1224 |
| 5. Podíl (%) domů s počtem všech bytů | | | | | | | | | | | |
| 1 | 84,3 | 83,6 | 82,6 | 69,7 | 75,2 | 65,1 | 91,8 | 83,1 | 89,2 | 88,2 | 80,1 |
| 2 | 14,7 | 16,4 | 17,0 | 28,8 | 24,8 | 34,5 | 8,2 | 16,9 | 10,8 | 11,8 | 19,5 |
| 3 | 1,0 | - | 0,5 | 1,5 | - | 0,4 | - | - | - | - | 0,3 |
| 4 | - | - | - | - | - | - | - | - | - | - | - |
| 5 - 9 | - | - | - | - | - | - | - | - | - | - | - |
| 10 - 19 | - | - | - | - | - | - | - | - | - | - | - |
| 20 - 49 | - | - | - | - | - | - | - | - | - | - | - |
| 50+ | - | - | - | - | - | - | - | - | - | - | - |
| celkem | 100,0 | 100,0 | 100,0 | 100,0 | 100,0 | 100,0 | 100,0 | 100,0 | 100,0 | 100,0 | 100,0 |

1. Rodinné domy

Tab. č. 250 Trvale obydlené domy s byty podle období výstavby
nebo rekonstrukce, podle počtu bytů, technického vybavení, počtu
nadzemních podlaží, materiálu nosných zdí a podle druhu domu

Polička

| Trvale obydlené domy s byty a jejich vybavení | Období výstavby nebo rekonstrukce | | | | | | | | | | Trvale obydlené domy celkem |
|--|-----------------------------------|-------------|-------------|-------------|-------------|-------------|-------------|-------------|----------------|------------|--------------------------------|
| | do r. 1899 | 1900 - 1919 | 1920 - 1945 | 1946 - 1960 | 1961 - 1970 | 1971 - 1980 | 1981 - 1990 | 1991 - 1995 | 1996 a později | nezjištěno | |
| 6. Plyn | | | | | | | | | | | |
| z veřejné sítě | 29 | 26 | 94 | 24 | 74 | 127 | 134 | 36 | 34 | 4 | 582 |
| z domovního zásobníku | 2 | 2 | - | - | 1 | 1 | 1 | - | 4 | - | 11 |
| bez plynu | 70 | 33 | 123 | 42 | 68 | 106 | 108 | 35 | 26 | 5 | 616 |
| nezjištěno | 1 | - | 1 | - | 2 | 1 | 1 | - | 1 | 8 | 15 |
| celkem | 102 | 61 | 218 | 66 | 145 | 235 | 244 | 71 | 65 | 17 | 1224 |
| 7. Podíl (%) domů s plynem | | | | | | | | | | | |
| z veřejné sítě | 28,4 | 42,6 | 43,1 | 36,4 | 51,0 | 54,0 | 54,9 | 50,7 | 52,3 | 23,5 | 47,5 |
| z domovního zásobníku | 2,0 | 3,3 | - | - | 0,7 | 0,4 | 0,4 | - | 6,2 | - | 0,9 |
| bez plynu | 68,6 | 54,1 | 56,4 | 63,6 | 46,9 | 45,1 | 44,3 | 49,3 | 40,0 | 29,4 | 50,3 |
| nezjištěno | 1,0 | - | 0,5 | - | 1,4 | 0,4 | 0,4 | - | 1,5 | 47,1 | 1,2 |
| celkem | 100,0 | 100,0 | 100,0 | 100,0 | 100,0 | 100,0 | 100,0 | 100,0 | 100,0 | 100,0 | 100,0 |
| 8. Vodovod | | | | | | | | | | | |
| v domě z veřejné sítě | 99 | 60 | 206 | 63 | 142 | 230 | 244 | 70 | 65 | 10 | 1189 |
| v domě domácí | - | 1 | 12 | 2 | 3 | 5 | - | 1 | - | - | 24 |
| domy s vodovodem celkem | 99 | 61 | 218 | 65 | 145 | 235 | 244 | 71 | 65 | 10 | 1213 |
| mimo dům | 1 | - | - | - | - | - | - | - | - | - | 1 |
| bez vodovodu | 2 | - | - | 1 | - | - | - | - | - | - | 3 |
| nezjištěno | - | - | - | - | - | - | - | - | - | 7 | 7 |
| úhrnem | 102 | 61 | 218 | 66 | 145 | 235 | 244 | 71 | 65 | 17 | 1224 |
| z toho: plyn a voda v domě | 31 | 28 | 94 | 24 | 75 | 128 | 135 | 36 | 38 | 4 | 593 |
| 9. Podíl (%) domů s vodovodem | | | | | | | | | | | |
| v domě z veřejné sítě | 97,1 | 98,4 | 94,5 | 95,5 | 97,9 | 97,9 | 100,0 | 98,6 | 100,0 | 58,8 | 97,1 |
| v domě domácí | - | 1,6 | 5,5 | 3,0 | 2,1 | 2,1 | - | 1,4 | - | - | 2,0 |
| domy s vodovodem celkem | 97,1 | 100,0 | 100,0 | 98,5 | 100,0 | 100,0 | 100,0 | 100,0 | 100,0 | 58,8 | 99,1 |
| mimo dům | 1,0 | - | - | - | - | - | - | - | - | - | 0,1 |
| bez vodovodu | 2,0 | - | - | 1,5 | - | - | - | - | - | - | 0,2 |
| nezjištěno | - | - | - | - | - | - | - | - | - | 41,2 | 0,6 |
| úhrnem | 100,0 | 100,0 | 100,0 | 100,0 | 100,0 | 100,0 | 100,0 | 100,0 | 100,0 | 100,0 | 100,0 |
| z toho: plyn a voda v domě | 30,4 | 45,9 | 43,1 | 36,4 | 51,7 | 54,5 | 55,3 | 50,7 | 58,5 | 23,5 | 48,4 |
| 10. Kanalizace | | | | | | | | | | | |
| přípoj na kanalizační síť | 74 | 47 | 174 | 43 | 111 | 180 | 223 | 56 | 56 | 8 | 972 |
| domácí čistička odpadních vod | 2 | - | - | - | - | - | - | - | - | - | 2 |
| žumpa, jímka | 24 | 14 | 41 | 22 | 34 | 55 | 21 | 15 | 9 | - | 235 |
| bez kanalizace a jímky | 2 | - | 3 | 1 | - | - | - | - | - | - | 6 |
| nezjištěno | - | - | - | - | - | - | - | - | - | 9 | 9 |
| celkem | 102 | 61 | 218 | 66 | 145 | 235 | 244 | 71 | 65 | 17 | 1224 |
| 11. Podíl (%) domů s kanalizací | | | | | | | | | | | |
| přípoj na kanalizační síť | 72,5 | 77,0 | 79,8 | 65,2 | 76,6 | 76,6 | 91,4 | 78,9 | 86,2 | 47,1 | 79,4 |
| domácí čistička odpadních vod | 2,0 | - | - | - | - | - | - | - | - | - | 0,2 |
| žumpa, jímka | 23,5 | 23,0 | 18,8 | 33,3 | 23,4 | 23,4 | 8,6 | 21,1 | 13,8 | - | 19,2 |
| bez kanalizace a jímky | 2,0 | - | 1,4 | 1,5 | - | - | - | - | - | - | 0,5 |
| nezjištěno | - | - | - | - | - | - | - | - | - | 52,9 | 0,7 |
| celkem | 100,0 | 100,0 | 100,0 | 100,0 | 100,0 | 100,0 | 100,0 | 100,0 | 100,0 | 100,0 | 100,0 |

1. Rodinné domy

Tab. č. 250 Trvale obydlené domy s byty podle období výstavby
nebo rekonstrukce, podle počtu bytů, technického vybavení, počtu
nadzemních podlaží, materiálu nosných zdí a podle druhu domu

Polička

| Trvale obydlené domy s byty a jejich vybavení | Období výstavby nebo rekonstrukce | | | | | | | | | | Trvale obydlené domy celkem |
|--|-----------------------------------|-------------|-------------|-------------|-------------|-------------|-------------|-------------|----------------|------------|--------------------------------|
| | do r. 1899 | 1900 - 1919 | 1920 - 1945 | 1946 - 1960 | 1961 - 1970 | 1971 - 1980 | 1981 - 1990 | 1991 - 1995 | 1996 a později | nezjištěno | |
| 12. Ústřední topení | | | | | | | | | | | |
| dálkové topení | - | - | - | - | - | - | - | 1 | - | - | 1 |
| z toho na pevná paliva | - | - | - | - | - | - | - | - | - | - | - |
| bloková kotelna | - | - | - | - | - | - | 1 | - | - | - | 1 |
| z toho na pevná paliva | - | - | - | - | - | - | - | - | - | - | - |
| kotelna v domě | 41 | 29 | 119 | 38 | 110 | 202 | 221 | 56 | 47 | 3 | 866 |
| z toho na pevná paliva | 18 | 10 | 32 | 19 | 38 | 64 | 63 | 22 | 15 | 2 | 283 |
| na plyn | 19 | 18 | 70 | 17 | 66 | 121 | 126 | 31 | 29 | 1 | 498 |
| bez dálkového a ústředního topení | 59 | 32 | 98 | 27 | 34 | 33 | 20 | 13 | 18 | 5 | 339 |
| nezjištěno | 2 | - | 1 | 1 | 1 | - | 2 | 1 | - | 9 | 17 |
| celkem | 102 | 61 | 218 | 66 | 145 | 235 | 244 | 71 | 65 | 17 | 1224 |
| 13. Podíl (%) domů podle ústředního topení | | | | | | | | | | | |
| dálkové topení | - | - | - | - | - | - | - | 1,4 | - | - | 0,1 |
| z toho na pevná paliva | - | - | - | - | - | - | - | - | - | - | - |
| bloková kotelna | - | - | - | - | - | - | 0,4 | - | - | - | 0,1 |
| z toho na pevná paliva | - | - | - | - | - | - | - | - | - | - | - |
| kotelna v domě | 40,2 | 47,5 | 54,6 | 57,6 | 75,9 | 86,0 | 90,6 | 78,9 | 72,3 | 17,6 | 70,8 |
| z toho na pevná paliva | 17,6 | 16,4 | 14,7 | 28,8 | 26,2 | 27,2 | 25,8 | 31,0 | 23,1 | 11,8 | 23,1 |
| na plyn | 18,6 | 29,5 | 32,1 | 25,8 | 45,5 | 51,5 | 51,6 | 43,7 | 44,6 | 5,9 | 40,7 |
| bez dálkového a ústředního topení | 57,8 | 52,5 | 45,0 | 40,9 | 23,4 | 14,0 | 8,2 | 18,3 | 27,7 | 29,4 | 27,7 |
| nezjištěno | 2,0 | - | 0,5 | 1,5 | 0,7 | - | 0,8 | 1,4 | - | 52,9 | 1,4 |
| celkem | 100,0 | 100,0 | 100,0 | 100,0 | 100,0 | 100,0 | 100,0 | 100,0 | 100,0 | 100,0 | 100,0 |
| 14. Nadzemní podlaží | | | | | | | | | | | |
| 1 | 57 | 40 | 89 | 30 | 57 | 43 | 32 | 17 | 16 | 6 | 387 |
| 2 | 44 | 21 | 129 | 35 | 88 | 186 | 196 | 53 | 49 | 6 | 807 |
| 3 | 1 | - | - | 1 | - | 6 | 16 | 1 | - | - | 25 |
| 4 | - | - | - | - | - | - | - | - | - | - | - |
| 5 | - | - | - | - | - | - | - | - | - | - | - |
| 6 - 8 | - | - | - | - | - | - | - | - | - | - | - |
| 9 - 12 | - | - | - | - | - | - | - | - | - | - | - |
| 13 a více | - | - | - | - | - | - | - | - | - | - | - |
| nezjištěno | - | - | - | - | - | - | - | - | - | 5 | 5 |
| celkem | 102 | 61 | 218 | 66 | 145 | 235 | 244 | 71 | 65 | 17 | 1224 |
| 15. Podíl (%) domů s nadzemním podlažím | | | | | | | | | | | |
| 1 | 55,9 | 65,6 | 40,8 | 45,5 | 39,3 | 18,3 | 13,1 | 23,9 | 24,6 | 35,3 | 31,6 |
| 2 | 43,1 | 34,4 | 59,2 | 53,0 | 60,7 | 79,1 | 80,3 | 74,6 | 75,4 | 35,3 | 65,9 |
| 3 | 1,0 | - | - | 1,5 | - | 2,6 | 6,6 | 1,4 | - | - | 2,0 |
| 4 | - | - | - | - | - | - | - | - | - | - | - |
| 5 | - | - | - | - | - | - | - | - | - | - | - |
| 6 - 8 | - | - | - | - | - | - | - | - | - | - | - |
| 9 - 12 | - | - | - | - | - | - | - | - | - | - | - |
| 13 a více | - | - | - | - | - | - | - | - | - | - | - |
| nezjištěno | - | - | - | - | - | - | - | - | - | 29,4 | 0,4 |
| celkem | 100,0 | 100,0 | 100,0 | 100,0 | 100,0 | 100,0 | 100,0 | 100,0 | 100,0 | 100,0 | 100,0 |

1. Rodinné domy

Tab. č. 250 Trvale obydlené domy s byty podle období výstavby nebo rekonstrukce, podle počtu bytů, technického vybavení, počtu nadzemních podlaží, materiálu nosných zdí a podle druhu domu

Polička

| Trvale obydlené domy s byty a jejich vybavení | Období výstavby nebo rekonstrukce | | | | | | | | | | Trvale obydlené domy celkem | |
|--|-----------------------------------|-------------|-------------|-------------|-------------|-------------|-------------|-------------|----------------|------------|-----------------------------|---|
| | do r. 1899 | 1900 - 1919 | 1920 - 1945 | 1946 - 1960 | 1961 - 1970 | 1971 - 1980 | 1981 - 1990 | 1991 - 1995 | 1996 a později | nezjištěno | | |
| 16. Výtah v domě se 4+ nadz. podlažími | - | - | - | - | - | - | - | - | - | - | - | - |
| 17. Podíl (%) domů se 4+ nadz. podlažími s výtahem | X | X | X | X | X | X | X | X | X | X | X | X |
| 18. Materiál nosných zdí | | | | | | | | | | | | |
| cihly, tvárnice, cihlové bloky | 3 | 6 | 93 | 34 | 78 | 149 | 203 | 44 | 40 | 2 | 652 | |
| kámen | 46 | 16 | 24 | 4 | 11 | - | - | - | - | - | 101 | |
| kámen a cihly | 53 | 37 | 97 | 26 | 54 | 61 | 35 | 26 | 24 | 6 | 419 | |
| sténové panely | - | - | - | - | - | 11 | 3 | - | - | - | 14 | |
| nepálené cihly | - | - | 1 | - | - | - | - | - | - | - | 1 | |
| dřevo | - | 1 | - | 1 | 1 | 3 | - | - | - | - | 6 | |
| jiné kombinace materiálů a ostatní | - | 1 | 2 | 1 | 1 | 11 | 3 | 1 | 1 | - | 21 | |
| nezjištěno | - | - | 1 | - | - | - | - | - | - | 9 | 10 | |
| celkem | 102 | 61 | 218 | 66 | 145 | 235 | 244 | 71 | 65 | 17 | 1224 | |
| 19. Podíl (%) domů podle materiálu nosných zdí | | | | | | | | | | | | |
| cihly, tvárnice, cihlové bloky | 2,9 | 9,8 | 42,7 | 51,5 | 53,8 | 63,4 | 83,2 | 62,0 | 61,5 | 11,8 | 53,3 | |
| kámen | 45,1 | 26,2 | 11,0 | 6,1 | 7,6 | - | - | - | - | - | 8,3 | |
| kámen a cihly | 52,0 | 60,7 | 44,5 | 39,4 | 37,2 | 26,0 | 14,3 | 36,6 | 36,9 | 35,3 | 34,2 | |
| sténové panely | - | - | - | - | - | 4,7 | 1,2 | - | - | - | 1,1 | |
| nepálené cihly | - | - | 0,5 | - | - | - | - | - | - | - | 0,1 | |
| dřevo | - | 1,6 | - | 1,5 | 0,7 | 1,3 | - | - | - | - | 0,5 | |
| jiné kombinace materiálů a ostatní | - | 1,6 | 0,9 | 1,5 | 0,7 | 4,7 | 1,2 | 1,4 | 1,5 | - | 1,7 | |
| nezjištěno | - | - | 0,5 | - | - | - | - | - | - | 52,9 | 0,8 | |
| celkem | 100,0 | 100,0 | 100,0 | 100,0 | 100,0 | 100,0 | 100,0 | 100,0 | 100,0 | 100,0 | 100,0 | |

2. Bytové domy

Tab. č. 250 Trvale obydlené domy s byty podle období výstavby nebo rekonstrukce, podle počtu bytů, technického vybavení, počtu nadzemních podlaží, materiálu nosných zdí a podle druhu domu

Polička

| Trvale obydlené domy s byty a jejich vybavení | Období výstavby nebo rekonstrukce | | | | | | | | | | Trvale obydlené domy celkem |
|---|-----------------------------------|-------------|-------------|-------------|-------------|-------------|-------------|-------------|----------------|------------|-----------------------------|
| | do r. 1899 | 1900 - 1919 | 1920 - 1945 | 1946 - 1960 | 1961 - 1970 | 1971 - 1980 | 1981 - 1990 | 1991 - 1995 | 1996 a později | nezjištěno | |
| 1. Trvale obydlené domy | | | | | | | | | | | |
| celkem | 5 | 4 | 30 | 50 | 30 | 72 | 18 | 16 | 7 | - | 232 |
| v % | 2,2 | 1,7 | 12,9 | 21,6 | 12,9 | 31,0 | 7,8 | 6,9 | 3,0 | - | 100,0 |
| v nich počet: bytů trvale obydlených | 13 | 15 | 191 | 229 | 315 | 676 | 150 | 224 | 113 | - | 1926 |
| bytů neobydlených | 8 | 3 | 17 | 11 | 14 | 24 | 5 | 16 | 13 | - | 111 |
| 2. V trvale obydlených bytech | | | | | | | | | | | |
| obytná plocha (v tis. m2) | 1 | 1 | 7 | 9 | 12 | 26 | 6 | 10 | 3 | - | 74 |
| celková plocha (v tis. m2) | 1 | 1 | 12 | 14 | 18 | 41 | 9 | 15 | 4 | - | 115 |
| obyt. míst. 4 m2 a více podl. plochy | 25 | 30 | 369 | 510 | 731 | 1654 | 394 | 565 | 158 | - | 4436 |
| obyt. míst. 8 m2 a více podl. plochy | 25 | 29 | 347 | 499 | 710 | 1630 | 384 | 556 | 158 | - | 4338 |
| hospodařící domácnosti | 13 | 16 | 201 | 243 | 327 | 733 | 156 | 233 | 114 | - | 2036 |
| cenzové domácnosti | 13 | 16 | 202 | 246 | 328 | 745 | 156 | 233 | 114 | - | 2053 |
| osoby bydlící v bytech | 30 | 39 | 450 | 576 | 740 | 1820 | 458 | 685 | 157 | - | 4955 |
| 3. Podíl (%) v trvale obydlených bytech | | | | | | | | | | | |
| obytné plochy | 0,8 | 0,9 | 9,6 | 11,6 | 16,3 | 35,6 | 8,5 | 13,0 | 3,8 | - | 100,0 |
| celkové plochy | 0,8 | 0,9 | 10,2 | 12,0 | 15,7 | 35,5 | 8,2 | 12,9 | 3,8 | - | 100,0 |
| obyt. míst. 4 m2 a více podl. plochy | 0,6 | 0,7 | 8,3 | 11,5 | 16,5 | 37,3 | 8,9 | 12,7 | 3,6 | - | 100,0 |
| obyt. míst. 8 m2 a více podl. plochy | 0,6 | 0,7 | 8,0 | 11,5 | 16,4 | 37,6 | 8,9 | 12,8 | 3,6 | - | 100,0 |
| hospodařících domácností | 0,6 | 0,8 | 9,9 | 11,9 | 16,1 | 36,0 | 7,7 | 11,4 | 5,6 | - | 100,0 |
| cenzových domácností | 0,6 | 0,8 | 9,8 | 12,0 | 16,0 | 36,3 | 7,6 | 11,3 | 5,6 | - | 100,0 |
| osob bydlících v bytech | 0,6 | 0,8 | 9,1 | 11,6 | 14,9 | 36,7 | 9,2 | 13,8 | 3,2 | - | 100,0 |
| 4. Domy s počtem všech bytů | | | | | | | | | | | |
| 1 | - | - | - | - | - | - | - | - | - | - | - |
| 2 | - | - | 2 | - | - | - | - | - | - | - | 2 |
| 3 | 2 | 1 | 2 | - | - | - | - | - | - | - | 5 |
| 4 | 2 | 1 | 8 | 32 | 3 | 1 | 1 | - | 1 | - | 49 |
| 5 - 9 | 1 | 2 | 13 | 18 | 12 | 40 | 13 | 4 | 5 | - | 108 |
| 10 - 19 | - | - | 4 | - | 12 | 31 | 4 | 9 | - | - | 60 |
| 20 - 49 | - | - | 1 | - | 3 | - | - | 3 | - | - | 7 |
| 50+ | - | - | - | - | - | - | - | - | 1 | - | 1 |
| celkem | 5 | 4 | 30 | 50 | 30 | 72 | 18 | 16 | 7 | - | 232 |
| 5. Podíl (%) domů s počtem všech bytů | | | | | | | | | | | |
| 1 | - | - | - | - | - | - | - | - | - | X | - |
| 2 | - | - | 6,7 | - | - | - | - | - | - | X | 0,9 |
| 3 | 40,0 | 25,0 | 6,7 | - | - | - | - | - | - | X | 2,2 |
| 4 | 40,0 | 25,0 | 26,7 | 64,0 | 10,0 | 1,4 | 5,6 | - | 14,3 | X | 21,1 |
| 5 - 9 | 20,0 | 50,0 | 43,3 | 36,0 | 40,0 | 55,6 | 72,2 | 25,0 | 71,4 | X | 46,6 |
| 10 - 19 | - | - | 13,3 | - | 40,0 | 43,1 | 22,2 | 56,3 | - | X | 25,9 |
| 20 - 49 | - | - | 3,3 | - | 10,0 | - | - | 18,8 | - | X | 3,0 |
| 50+ | - | - | - | - | - | - | - | - | 14,3 | X | 0,4 |
| celkem | 100,0 | 100,0 | 100,0 | 100,0 | 100,0 | 100,0 | 100,0 | 100,0 | 100,0 | X | 100,0 |

2. Bytové domy

Tab. č. 250 Trvale obydlené domy s byty podle období výstavby
nebo rekonstrukce, podle počtu bytů, technického vybavení, počtu
nadzemních podlaží, materiálu nosných zdí a podle druhu domu

Polička

| Trvale obydlené domy s byty a jejich vybavení | Období výstavby nebo rekonstrukce | | | | | | | | | | Trvale obydlené domy celkem |
|--|-----------------------------------|-------------|-------------|-------------|-------------|-------------|-------------|-------------|----------------|------------|--------------------------------|
| | do r. 1899 | 1900 - 1919 | 1920 - 1945 | 1946 - 1960 | 1961 - 1970 | 1971 - 1980 | 1981 - 1990 | 1991 - 1995 | 1996 a později | nezjištěno | |
| 6. Plyn | | | | | | | | | | | |
| z veřejné sítě | 1 | 3 | 18 | 34 | 17 | 22 | 1 | 2 | 1 | - | 99 |
| z domovního zásobníku | - | - | - | - | - | - | - | - | - | - | - |
| bez plynu | 4 | 1 | 12 | 16 | 13 | 49 | 17 | 14 | 6 | - | 132 |
| nezjištěno | - | - | - | - | - | 1 | - | - | - | - | 1 |
| celkem | 5 | 4 | 30 | 50 | 30 | 72 | 18 | 16 | 7 | - | 232 |
| 7. Podíl (%) domů s plynem | | | | | | | | | | | |
| z veřejné sítě | 20,0 | 75,0 | 60,0 | 68,0 | 56,7 | 30,6 | 5,6 | 12,5 | 14,3 | X | 42,7 |
| z domovního zásobníku | - | - | - | - | - | - | - | - | - | X | - |
| bez plynu | 80,0 | 25,0 | 40,0 | 32,0 | 43,3 | 68,1 | 94,4 | 87,5 | 85,7 | X | 56,9 |
| nezjištěno | - | - | - | - | - | 1,4 | - | - | - | X | 0,4 |
| celkem | 100,0 | 100,0 | 100,0 | 100,0 | 100,0 | 100,0 | 100,0 | 100,0 | 100,0 | X | 100,0 |
| 8. Vodovod | | | | | | | | | | | |
| v domě z veřejné sítě | 5 | 4 | 30 | 50 | 30 | 72 | 18 | 16 | 7 | - | 232 |
| v domě domácí | - | - | - | - | - | - | - | - | - | - | - |
| domy s vodovodem celkem | 5 | 4 | 30 | 50 | 30 | 72 | 18 | 16 | 7 | - | 232 |
| mimo dům | - | - | - | - | - | - | - | - | - | - | - |
| bez vodovodu | - | - | - | - | - | - | - | - | - | - | - |
| nezjištěno | - | - | - | - | - | - | - | - | - | - | - |
| úhrnem | 5 | 4 | 30 | 50 | 30 | 72 | 18 | 16 | 7 | - | 232 |
| z toho: plyn a voda v domě | 1 | 3 | 18 | 34 | 17 | 22 | 1 | 2 | 1 | - | 99 |
| 9. Podíl (%) domů s vodovodem | | | | | | | | | | | |
| v domě z veřejné sítě | 100,0 | 100,0 | 100,0 | 100,0 | 100,0 | 100,0 | 100,0 | 100,0 | 100,0 | X | 100,0 |
| v domě domácí | - | - | - | - | - | - | - | - | - | X | - |
| domy s vodovodem celkem | 100,0 | 100,0 | 100,0 | 100,0 | 100,0 | 100,0 | 100,0 | 100,0 | 100,0 | X | 100,0 |
| mimo dům | - | - | - | - | - | - | - | - | - | X | - |
| bez vodovodu | - | - | - | - | - | - | - | - | - | X | - |
| nezjištěno | - | - | - | - | - | - | - | - | - | X | - |
| úhrnem | 100,0 | 100,0 | 100,0 | 100,0 | 100,0 | 100,0 | 100,0 | 100,0 | 100,0 | X | 100,0 |
| z toho: plyn a voda v domě | 20,0 | 75,0 | 60,0 | 68,0 | 56,7 | 30,6 | 5,6 | 12,5 | 14,3 | X | 42,7 |
| 10. Kanalizace | | | | | | | | | | | |
| přípoj na kanalizační síť | 5 | 4 | 27 | 48 | 30 | 70 | 18 | 16 | 7 | - | 225 |
| domácí čistička odpadních vod | - | - | - | - | - | - | - | - | - | - | - |
| žumpa, jímka | - | - | 3 | 2 | - | 2 | - | - | - | - | 7 |
| bez kanalizace a jímky | - | - | - | - | - | - | - | - | - | - | - |
| nezjištěno | - | - | - | - | - | - | - | - | - | - | - |
| celkem | 5 | 4 | 30 | 50 | 30 | 72 | 18 | 16 | 7 | - | 232 |
| 11. Podíl (%) domů s kanalizací | | | | | | | | | | | |
| přípoj na kanalizační síť | 100,0 | 100,0 | 90,0 | 96,0 | 100,0 | 97,2 | 100,0 | 100,0 | 100,0 | X | 97,0 |
| domácí čistička odpadních vod | - | - | - | - | - | - | - | - | - | X | - |
| žumpa, jímka | - | - | 10,0 | 4,0 | - | 2,8 | - | - | - | X | 3,0 |
| bez kanalizace a jímky | - | - | - | - | - | - | - | - | - | X | - |
| nezjištěno | - | - | - | - | - | - | - | - | - | X | - |
| celkem | 100,0 | 100,0 | 100,0 | 100,0 | 100,0 | 100,0 | 100,0 | 100,0 | 100,0 | X | 100,0 |

2. Bytové domy

Tab. č. 250 Trvale obydlené domy s byty podle období výstavby
nebo rekonstrukce, podle počtu bytů, technického vybavení, počtu
nadzemních podlaží, materiálu nosných zdí a podle druhu domu

Polička

| Trvale obydlené domy s byty a jejich vybavení | Období výstavby nebo rekonstrukce | | | | | | | | | | Trvale obydlené domy celkem |
|--|-----------------------------------|-------------|-------------|-------------|-------------|-------------|-------------|-------------|----------------|------------|--------------------------------|
| | do r. 1899 | 1900 - 1919 | 1920 - 1945 | 1946 - 1960 | 1961 - 1970 | 1971 - 1980 | 1981 - 1990 | 1991 - 1995 | 1996 a později | nezjištěno | |
| 12. Ústřední topení | | | | | | | | | | | |
| dálkové topení | - | - | - | 4 | 6 | 25 | 7 | 12 | 6 | - | 60 |
| z toho na pevná paliva | - | - | - | - | - | 3 | 5 | - | - | - | 8 |
| bloková kotelna | - | - | 1 | - | 4 | 15 | 8 | 3 | - | - | 31 |
| z toho na pevná paliva | - | - | - | - | - | 8 | 6 | - | - | - | 14 |
| kotelna v domě | - | - | - | 3 | 14 | 26 | 1 | - | 1 | - | 45 |
| z toho na pevná paliva | - | - | - | 1 | 1 | 4 | - | - | - | - | 6 |
| na plyn | - | - | - | 2 | 13 | 22 | - | - | 1 | - | 38 |
| bez dálkového a ústředního topení | 5 | 4 | 29 | 43 | 6 | 6 | 2 | 1 | - | - | 96 |
| nezjištěno | - | - | - | - | - | - | - | - | - | - | - |
| celkem | 5 | 4 | 30 | 50 | 30 | 72 | 18 | 16 | 7 | - | 232 |
| 13. Podíl (%) domů podle ústředního topení | | | | | | | | | | | |
| dálkové topení | - | - | - | 8,0 | 20,0 | 34,7 | 38,9 | 75,0 | 85,7 | X | 25,9 |
| z toho na pevná paliva | - | - | - | - | - | 4,2 | 27,8 | - | - | X | 3,4 |
| bloková kotelna | - | - | 3,3 | - | 13,3 | 20,8 | 44,4 | 18,8 | - | X | 13,4 |
| z toho na pevná paliva | - | - | - | - | - | 11,1 | 33,3 | - | - | X | 6,0 |
| kotelna v domě | - | - | - | 6,0 | 46,7 | 36,1 | 5,6 | - | 14,3 | X | 19,4 |
| z toho na pevná paliva | - | - | - | 2,0 | 3,3 | 5,6 | - | - | - | X | 2,6 |
| na plyn | - | - | - | 4,0 | 43,3 | 30,6 | - | - | 14,3 | X | 16,4 |
| bez dálkového a ústředního topení | 100,0 | 100,0 | 96,7 | 86,0 | 20,0 | 8,3 | 11,1 | 6,3 | - | X | 41,4 |
| nezjištěno | - | - | - | - | - | - | - | - | - | X | - |
| celkem | 100,0 | 100,0 | 100,0 | 100,0 | 100,0 | 100,0 | 100,0 | 100,0 | 100,0 | X | 100,0 |
| 14. Nadzemní podlaží | | | | | | | | | | | |
| 1 | - | - | - | - | - | - | - | - | - | - | - |
| 2 | 3 | 3 | 14 | 39 | 4 | 5 | 2 | - | 2 | - | 72 |
| 3 | 2 | 1 | 14 | 10 | 8 | 26 | 3 | 1 | - | - | 65 |
| 4 | - | - | 2 | 1 | 9 | 28 | 11 | 5 | 5 | - | 61 |
| 5 | - | - | - | - | - | - | - | - | - | - | - |
| 6 - 8 | - | - | - | - | 9 | 13 | 2 | 6 | - | - | 30 |
| 9 - 12 | - | - | - | - | - | - | - | 4 | - | - | 4 |
| 13 a více | - | - | - | - | - | - | - | - | - | - | - |
| nezjištěno | - | - | - | - | - | - | - | - | - | - | - |
| celkem | 5 | 4 | 30 | 50 | 30 | 72 | 18 | 16 | 7 | - | 232 |
| 15. Podíl (%) domů s nadzemním podlažím | | | | | | | | | | | |
| 1 | - | - | - | - | - | - | - | - | - | X | - |
| 2 | 60,0 | 75,0 | 46,7 | 78,0 | 13,3 | 6,9 | 11,1 | - | 28,6 | X | 31,0 |
| 3 | 40,0 | 25,0 | 46,7 | 20,0 | 26,7 | 36,1 | 16,7 | 6,3 | - | X | 28,0 |
| 4 | - | - | 6,7 | 2,0 | 30,0 | 38,9 | 61,1 | 31,3 | 71,4 | X | 26,3 |
| 5 | - | - | - | - | - | - | - | - | - | X | - |
| 6 - 8 | - | - | - | - | 30,0 | 18,1 | 11,1 | 37,5 | - | X | 12,9 |
| 9 - 12 | - | - | - | - | - | - | - | 25,0 | - | X | 1,7 |
| 13 a více | - | - | - | - | - | - | - | - | - | X | - |
| nezjištěno | - | - | - | - | - | - | - | - | - | X | - |
| celkem | 100,0 | 100,0 | 100,0 | 100,0 | 100,0 | 100,0 | 100,0 | 100,0 | 100,0 | X | 100,0 |

2. Bytové domy

Tab. č. 250 Trvale obydlené domy s byty podle období výstavby nebo rekonstrukce, podle počtu bytů, technického vybavení, počtu nadzemních podlaží, materiálu nosných zdí a podle druhu domu

Polička

| Trvale obydlené domy s byty a jejich vybavení | Období výstavby nebo rekonstrukce | | | | | | | | | | Trvale obydlené domy celkem |
|--|-----------------------------------|-------------|-------------|-------------|-------------|-------------|-------------|-------------|----------------|------------|-----------------------------|
| | do r. 1899 | 1900 - 1919 | 1920 - 1945 | 1946 - 1960 | 1961 - 1970 | 1971 - 1980 | 1981 - 1990 | 1991 - 1995 | 1996 a později | nezjištěno | |
| 16. Výtah v domě se 4+ nadz. podlažími | - | - | - | - | 9 | 13 | 2 | 10 | 1 | - | 35 |
| 17. Podíl (%) domů se 4+ nadz. podlažími s výtahem | X | X | - | - | 50,0 | 31,7 | 15,4 | 66,7 | 20,0 | X | 36,8 |
| 18. Materiál nosných zdí | | | | | | | | | | | |
| cihly, tvárnice, cihlové bloky | - | - | 24 | 48 | 15 | 42 | 13 | 3 | 7 | - | 152 |
| kámen | 3 | - | - | - | - | - | - | - | - | - | 3 |
| kámen a cihly | 2 | 4 | 6 | 1 | 3 | - | 3 | 1 | - | - | 20 |
| sténové panely | - | - | - | - | 12 | 30 | 2 | 12 | - | - | 56 |
| nepálené cihly | - | - | - | - | - | - | - | - | - | - | - |
| dřevo | - | - | - | - | - | - | - | - | - | - | - |
| jiné kombinace materiálů a ostatní | - | - | - | 1 | - | - | - | - | - | - | 1 |
| nezjištěno | - | - | - | - | - | - | - | - | - | - | - |
| celkem | 5 | 4 | 30 | 50 | 30 | 72 | 18 | 16 | 7 | - | 232 |
| 19. Podíl (%) domů podle materiálu nosných zdí | | | | | | | | | | | |
| cihly, tvárnice, cihlové bloky | - | - | 80,0 | 96,0 | 50,0 | 58,3 | 72,2 | 18,8 | 100,0 | X | 65,5 |
| kámen | 60,0 | - | - | - | - | - | - | - | - | X | 1,3 |
| kámen a cihly | 40,0 | 100,0 | 20,0 | 2,0 | 10,0 | - | 16,7 | 6,3 | - | X | 8,6 |
| sténové panely | - | - | - | - | 40,0 | 41,7 | 11,1 | 75,0 | - | X | 24,1 |
| nepálené cihly | - | - | - | - | - | - | - | - | - | X | - |
| dřevo | - | - | - | - | - | - | - | - | - | X | - |
| jiné kombinace materiálů a ostatní | - | - | - | 2,0 | - | - | - | - | - | X | 0,4 |
| nezjištěno | - | - | - | - | - | - | - | - | - | X | - |
| celkem | 100,0 | 100,0 | 100,0 | 100,0 | 100,0 | 100,0 | 100,0 | 100,0 | 100,0 | X | 100,0 |

3. Ostatní budovy

Tab. č. 250 Trvale obydlené domy s byty podle období výstavby nebo rekonstrukce, podle počtu bytů, technického vybavení, počtu nadzemních podlaží, materiálu nosných zdí a podle druhu domu

Polička

| Trvale obydlené domy s byty a jejich vybavení | Období výstavby nebo rekonstrukce | | | | | | | | | | Trvale obydlené domy celkem |
|---|-----------------------------------|-------------|-------------|-------------|-------------|-------------|-------------|-------------|----------------|------------|-----------------------------|
| | do r. 1899 | 1900 - 1919 | 1920 - 1945 | 1946 - 1960 | 1961 - 1970 | 1971 - 1980 | 1981 - 1990 | 1991 - 1995 | 1996 a později | nezjištěno | |
| 1. Trvale obydlené domy | | | | | | | | | | | |
| celkem | 7 | 3 | 7 | 6 | 3 | 2 | 2 | 4 | 3 | - | 37 |
| v % | 18,9 | 8,1 | 18,9 | 16,2 | 8,1 | 5,4 | 5,4 | 10,8 | 8,1 | - | 100,0 |
| v nich počet: bytů trvale obydlených | 10 | 3 | 9 | 6 | 5 | 3 | 2 | 5 | 5 | - | 48 |
| bytů neobydlených | - | - | 1 | - | - | - | - | 1 | 2 | - | 4 |
| 2. V trvale obydlených bytech | | | | | | | | | | | |
| obytná plocha (v tis. m2) | 1 | 0 | 1 | 0 | 0 | 0 | 0 | 0 | 0 | - | 3 |
| celková plocha (v tis. m2) | 1 | 0 | 1 | 1 | 0 | 0 | 0 | 0 | 0 | - | 4 |
| obyt. míst. 4 m2 a více podl. plochy | 32 | 8 | 24 | 16 | 9 | 10 | 6 | 12 | 15 | - | 132 |
| obyt. míst. 8 m2 a více podl. plochy | 30 | 8 | 24 | 16 | 9 | 10 | 5 | 10 | 14 | - | 126 |
| hospodařící domácnosti | 13 | 3 | 9 | 6 | 5 | 3 | 2 | 6 | 6 | - | 53 |
| cenzové domácnosti | 13 | 3 | 9 | 6 | 5 | 3 | 2 | 6 | 6 | - | 53 |
| osoby bydlící v bytech | 34 | 8 | 25 | 16 | 12 | 11 | 6 | 12 | 18 | - | 142 |
| 3. Podíl (%) v trvale obydlených bytech | | | | | | | | | | | |
| obytné plochy | 25,2 | 6,7 | 19,4 | 12,5 | 5,6 | 8,4 | 2,9 | 8,4 | 10,9 | - | 100,0 |
| celkové plochy | 25,0 | 6,3 | 20,0 | 11,8 | 6,4 | 8,3 | 3,0 | 7,8 | 11,5 | - | 100,0 |
| obyt. míst. 4 m2 a více podl. plochy | 24,2 | 6,1 | 18,2 | 12,1 | 6,8 | 7,6 | 4,5 | 9,1 | 11,4 | - | 100,0 |
| obyt. míst. 8 m2 a více podl. plochy | 23,8 | 6,3 | 19,0 | 12,7 | 7,1 | 7,9 | 4,0 | 7,9 | 11,1 | - | 100,0 |
| hospodařících domácností | 24,5 | 5,7 | 17,0 | 11,3 | 9,4 | 5,7 | 3,8 | 11,3 | 11,3 | - | 100,0 |
| cenzových domácností | 24,5 | 5,7 | 17,0 | 11,3 | 9,4 | 5,7 | 3,8 | 11,3 | 11,3 | - | 100,0 |
| osob bydlících v bytech | 23,9 | 5,6 | 17,6 | 11,3 | 8,5 | 7,7 | 4,2 | 8,5 | 12,7 | - | 100,0 |
| 4. Domy s počtem všech bytů | | | | | | | | | | | |
| 1 | 5 | 3 | 6 | 6 | 1 | 1 | 2 | 2 | - | - | 26 |
| 2 | 1 | - | - | - | 2 | 1 | - | 2 | 2 | - | 8 |
| 3 | 1 | - | - | - | - | - | - | - | 1 | - | 2 |
| 4 | - | - | 1 | - | - | - | - | - | - | - | 1 |
| 5 - 9 | - | - | - | - | - | - | - | - | - | - | - |
| 10 - 19 | - | - | - | - | - | - | - | - | - | - | - |
| 20 - 49 | - | - | - | - | - | - | - | - | - | - | - |
| 50+ | - | - | - | - | - | - | - | - | - | - | - |
| celkem | 7 | 3 | 7 | 6 | 3 | 2 | 2 | 4 | 3 | - | 37 |
| 5. Podíl (%) domů s počtem všech bytů | | | | | | | | | | | |
| 1 | 71,4 | 100,0 | 85,7 | 100,0 | 33,3 | 50,0 | 100,0 | 50,0 | - | X | 70,3 |
| 2 | 14,3 | - | - | - | 66,7 | 50,0 | - | 50,0 | 66,7 | X | 21,6 |
| 3 | 14,3 | - | - | - | - | - | - | - | 33,3 | X | 5,4 |
| 4 | - | - | 14,3 | - | - | - | - | - | - | X | 2,7 |
| 5 - 9 | - | - | - | - | - | - | - | - | - | X | - |
| 10 - 19 | - | - | - | - | - | - | - | - | - | X | - |
| 20 - 49 | - | - | - | - | - | - | - | - | - | X | - |
| 50+ | - | - | - | - | - | - | - | - | - | X | - |
| celkem | 100,0 | 100,0 | 100,0 | 100,0 | 100,0 | 100,0 | 100,0 | 100,0 | 100,0 | X | 100,0 |

3. Ostatní budovy

Tab. č. 250 Trvale obydlené domy s byty podle období výstavby
nebo rekonstrukce, podle počtu bytů, technického vybavení, počtu
nadzemních podlaží, materiálu nosných zdí a podle druhu domu

Polička

| Trvale obydlené domy s byty a jejich vybavení | Období výstavby nebo rekonstrukce | | | | | | | | | | Trvale obydlené domy celkem |
|--|-----------------------------------|-------------|-------------|-------------|-------------|-------------|-------------|-------------|----------------|------------|--------------------------------|
| | do r. 1899 | 1900 - 1919 | 1920 - 1945 | 1946 - 1960 | 1961 - 1970 | 1971 - 1980 | 1981 - 1990 | 1991 - 1995 | 1996 a později | nezjištěno | |
| 6. Plyn | | | | | | | | | | | |
| z veřejné sítě | 3 | 2 | 3 | 4 | - | 2 | 1 | 3 | 3 | - | 21 |
| z domovního zásobníku | - | - | - | - | - | - | 1 | - | - | - | 1 |
| bez plynu | 4 | 1 | 4 | 2 | 3 | - | - | 1 | - | - | 15 |
| nezjištěno | - | - | - | - | - | - | - | - | - | - | - |
| celkem | 7 | 3 | 7 | 6 | 3 | 2 | 2 | 4 | 3 | - | 37 |
| 7. Podíl (%) domů s plynem | | | | | | | | | | | |
| z veřejné sítě | 42,9 | 66,7 | 42,9 | 66,7 | - | 100,0 | 50,0 | 75,0 | 100,0 | X | 56,8 |
| z domovního zásobníku | - | - | - | - | - | - | 50,0 | - | - | X | 2,7 |
| bez plynu | 57,1 | 33,3 | 57,1 | 33,3 | 100,0 | - | - | 25,0 | - | X | 40,5 |
| nezjištěno | - | - | - | - | - | - | - | - | - | X | - |
| celkem | 100,0 | 100,0 | 100,0 | 100,0 | 100,0 | 100,0 | 100,0 | 100,0 | 100,0 | X | 100,0 |
| 8. Vodovod | | | | | | | | | | | |
| v domě z veřejné sítě | 7 | 3 | 7 | 6 | 3 | 2 | 2 | 4 | 3 | - | 37 |
| v domě domácí | - | - | - | - | - | - | - | - | - | - | - |
| domy s vodovodem celkem | 7 | 3 | 7 | 6 | 3 | 2 | 2 | 4 | 3 | - | 37 |
| mimo dům | - | - | - | - | - | - | - | - | - | - | - |
| bez vodovodu | - | - | - | - | - | - | - | - | - | - | - |
| nezjištěno | - | - | - | - | - | - | - | - | - | - | - |
| úhrnem | 7 | 3 | 7 | 6 | 3 | 2 | 2 | 4 | 3 | - | 37 |
| z toho: plyn a voda v domě | 3 | 2 | 3 | 4 | - | 2 | 2 | 3 | 3 | - | 22 |
| 9. Podíl (%) domů s vodovodem | | | | | | | | | | | |
| v domě z veřejné sítě | 100,0 | 100,0 | 100,0 | 100,0 | 100,0 | 100,0 | 100,0 | 100,0 | 100,0 | X | 100,0 |
| v domě domácí | - | - | - | - | - | - | - | - | - | X | - |
| domy s vodovodem celkem | 100,0 | 100,0 | 100,0 | 100,0 | 100,0 | 100,0 | 100,0 | 100,0 | 100,0 | X | 100,0 |
| mimo dům | - | - | - | - | - | - | - | - | - | X | - |
| bez vodovodu | - | - | - | - | - | - | - | - | - | X | - |
| nezjištěno | - | - | - | - | - | - | - | - | - | X | - |
| úhrnem | 100,0 | 100,0 | 100,0 | 100,0 | 100,0 | 100,0 | 100,0 | 100,0 | 100,0 | X | 100,0 |
| z toho: plyn a voda v domě | 42,9 | 66,7 | 42,9 | 66,7 | - | 100,0 | 100,0 | 75,0 | 100,0 | X | 59,5 |
| 10. Kanalizace | | | | | | | | | | | |
| přípoj na kanalizační síť | 6 | 3 | 6 | 6 | 3 | 2 | 2 | 4 | 3 | - | 35 |
| domácí čistička odpadních vod | - | - | - | - | - | - | - | - | - | - | - |
| žumpa, jímka | 1 | - | 1 | - | - | - | - | - | - | - | 2 |
| bez kanalizace a jímky | - | - | - | - | - | - | - | - | - | - | - |
| nezjištěno | - | - | - | - | - | - | - | - | - | - | - |
| celkem | 7 | 3 | 7 | 6 | 3 | 2 | 2 | 4 | 3 | - | 37 |
| 11. Podíl (%) domů s kanalizací | | | | | | | | | | | |
| přípoj na kanalizační síť | 85,7 | 100,0 | 85,7 | 100,0 | 100,0 | 100,0 | 100,0 | 100,0 | 100,0 | X | 94,6 |
| domácí čistička odpadních vod | - | - | - | - | - | - | - | - | - | X | - |
| žumpa, jímka | 14,3 | - | 14,3 | - | - | - | - | - | - | X | 5,4 |
| bez kanalizace a jímky | - | - | - | - | - | - | - | - | - | X | - |
| nezjištěno | - | - | - | - | - | - | - | - | - | X | - |
| celkem | 100,0 | 100,0 | 100,0 | 100,0 | 100,0 | 100,0 | 100,0 | 100,0 | 100,0 | X | 100,0 |

3. Ostatní budovy

Tab. č. 250 Trvale obydlené domy s byty podle období výstavby nebo rekonstrukce, podle počtu bytů, technického vybavení, počtu nadzemních podlaží, materiálu nosných zdí a podle druhu domu

Polička

| Trvale obydlené domy s byty a jejich vybavení | Období výstavby nebo rekonstrukce | | | | | | | | | | Trvale obydlené domy celkem |
|---|-----------------------------------|-------------|-------------|-------------|-------------|-------------|-------------|-------------|----------------|------------|-----------------------------|
| | do r. 1899 | 1900 - 1919 | 1920 - 1945 | 1946 - 1960 | 1961 - 1970 | 1971 - 1980 | 1981 - 1990 | 1991 - 1995 | 1996 a později | nezjištěno | |
| 12. Ústřední topení | | | | | | | | | | | |
| dálkové topení | - | - | - | - | 2 | - | 1 | - | - | - | 3 |
| z toho na pevná paliva | - | - | - | - | - | - | - | - | - | - | - |
| bloková kotelna | - | - | 1 | - | - | - | - | - | - | - | 1 |
| z toho na pevná paliva | - | - | - | - | - | - | - | - | - | - | - |
| kotelna v domě | 4 | 1 | 4 | 3 | - | 2 | 1 | 3 | 2 | - | 20 |
| z toho na pevná paliva | 1 | - | 2 | - | - | - | - | - | - | - | 3 |
| na plyn | 2 | - | 2 | 3 | - | 2 | 1 | 3 | 2 | - | 15 |
| bez dálkového a ústředního topení | 3 | 2 | 2 | 3 | 1 | - | - | 1 | 1 | - | 13 |
| nezjištěno | - | - | - | - | - | - | - | - | - | - | - |
| celkem | 7 | 3 | 7 | 6 | 3 | 2 | 2 | 4 | 3 | - | 37 |
| 13. Podíl (%) domů podle ústředního topení | | | | | | | | | | | |
| dálkové topení | - | - | - | - | 66,7 | - | 50,0 | - | - | X | 8,1 |
| z toho na pevná paliva | - | - | - | - | - | - | - | - | - | X | - |
| bloková kotelna | - | - | 14,3 | - | - | - | - | - | - | X | 2,7 |
| z toho na pevná paliva | - | - | - | - | - | - | - | - | - | X | - |
| kotelna v domě | 57,1 | 33,3 | 57,1 | 50,0 | - | 100,0 | 50,0 | 75,0 | 66,7 | X | 54,1 |
| z toho na pevná paliva | 14,3 | - | 28,6 | - | - | - | - | - | - | X | 8,1 |
| na plyn | 28,6 | - | 28,6 | 50,0 | - | 100,0 | 50,0 | 75,0 | 66,7 | X | 40,5 |
| bez dálkového a ústředního topení | 42,9 | 66,7 | 28,6 | 50,0 | 33,3 | - | - | 25,0 | 33,3 | X | 35,1 |
| nezjištěno | - | - | - | - | - | - | - | - | - | X | - |
| celkem | 100,0 | 100,0 | 100,0 | 100,0 | 100,0 | 100,0 | 100,0 | 100,0 | 100,0 | X | 100,0 |
| 14. Nadzemní podlaží | | | | | | | | | | | |
| 1 | - | - | 1 | 2 | - | - | 1 | 1 | - | - | 5 |
| 2 | 5 | 3 | 3 | 4 | 1 | 1 | 1 | 1 | 2 | - | 21 |
| 3 | 2 | - | 3 | - | 2 | 1 | - | 1 | 1 | - | 10 |
| 4 | - | - | - | - | - | - | - | 1 | - | - | 1 |
| 5 | - | - | - | - | - | - | - | - | - | - | - |
| 6 - 8 | - | - | - | - | - | - | - | - | - | - | - |
| 9 - 12 | - | - | - | - | - | - | - | - | - | - | - |
| 13 a více | - | - | - | - | - | - | - | - | - | - | - |
| nezjištěno | - | - | - | - | - | - | - | - | - | - | - |
| celkem | 7 | 3 | 7 | 6 | 3 | 2 | 2 | 4 | 3 | - | 37 |
| 15. Podíl (%) domů s nadzemním podlažím | | | | | | | | | | | |
| 1 | - | - | 14,3 | 33,3 | - | - | 50,0 | 25,0 | - | X | 13,5 |
| 2 | 71,4 | 100,0 | 42,9 | 66,7 | 33,3 | 50,0 | 50,0 | 25,0 | 66,7 | X | 56,8 |
| 3 | 28,6 | - | 42,9 | - | 66,7 | 50,0 | - | 25,0 | 33,3 | X | 27,0 |
| 4 | - | - | - | - | - | - | - | 25,0 | - | X | 2,7 |
| 5 | - | - | - | - | - | - | - | - | - | X | - |
| 6 - 8 | - | - | - | - | - | - | - | - | - | X | - |
| 9 - 12 | - | - | - | - | - | - | - | - | - | X | - |
| 13 a více | - | - | - | - | - | - | - | - | - | X | - |
| nezjištěno | - | - | - | - | - | - | - | - | - | X | - |
| celkem | 100,0 | 100,0 | 100,0 | 100,0 | 100,0 | 100,0 | 100,0 | 100,0 | 100,0 | X | 100,0 |

3. Ostatní budovy

Tab. č. 250 Trvale obydlené domy s byty podle období výstavby nebo rekonstrukce, podle počtu bytů, technického vybavení, počtu nadzemních podlaží, materiálu nosných zdí a podle druhu domu

Polička

| Trvale obydlené domy s byty a jejich vybavení | Období výstavby nebo rekonstrukce | | | | | | | | | | Trvale obydlené domy celkem | |
|--|-----------------------------------|-------------|-------------|-------------|-------------|-------------|-------------|-------------|----------------|------------|-----------------------------|---|
| | do r. 1899 | 1900 - 1919 | 1920 - 1945 | 1946 - 1960 | 1961 - 1970 | 1971 - 1980 | 1981 - 1990 | 1991 - 1995 | 1996 a později | nezjištěno | | |
| 16. Výtah v domě se 4+ nadz. podlažími | - | - | - | - | - | - | - | - | - | - | - | - |
| 17. Podíl (%) domů se 4+ nadz. podlažími s výtahem | X | X | X | X | X | X | X | - | X | X | - | |
| 18. Materiál nosných zdí | | | | | | | | | | | | |
| cihly, tvárnice, cihlové bloky | 1 | 2 | 2 | 5 | 3 | 2 | 1 | 2 | 1 | - | 19 | |
| kámen | 2 | - | - | - | - | - | - | - | - | - | 2 | |
| kámen a cihly | 4 | 1 | 5 | 1 | - | - | - | 2 | 2 | - | 15 | |
| sténové panely | - | - | - | - | - | - | - | - | - | - | - | |
| nepálené cihly | - | - | - | - | - | - | - | - | - | - | - | |
| dřevo | - | - | - | - | - | - | - | - | - | - | - | |
| jiné kombinace materiálů a ostatní | - | - | - | - | - | - | 1 | - | - | - | 1 | |
| nezjištěno | - | - | - | - | - | - | - | - | - | - | - | |
| celkem | 7 | 3 | 7 | 6 | 3 | 2 | 2 | 4 | 3 | - | 37 | |
| 19. Podíl (%) domů podle materiálu nosných zdí | | | | | | | | | | | | |
| cihly, tvárnice, cihlové bloky | 14,3 | 66,7 | 28,6 | 83,3 | 100,0 | 100,0 | 50,0 | 50,0 | 33,3 | X | 51,4 | |
| kámen | 28,6 | - | - | - | - | - | - | - | - | X | 5,4 | |
| kámen a cihly | 57,1 | 33,3 | 71,4 | 16,7 | - | - | - | 50,0 | 66,7 | X | 40,5 | |
| sténové panely | - | - | - | - | - | - | - | - | - | X | - | |
| nepálené cihly | - | - | - | - | - | - | - | - | - | X | - | |
| dřevo | - | - | - | - | - | - | - | - | - | X | - | |
| jiné kombinace materiálů a ostatní | - | - | - | - | - | - | 50,0 | - | - | X | 2,7 | |
| nezjištěno | - | - | - | - | - | - | - | - | - | X | - | |
| celkem | 100,0 | 100,0 | 100,0 | 100,0 | 100,0 | 100,0 | 100,0 | 100,0 | 100,0 | X | 100,0 | |

4. Domovní fond úhrnem

Tab. č. 250 Trvale obydlené domy s byty podle období výstavby nebo rekonstrukce, podle počtu bytů, technického vybavení, počtu nadzemních podlaží, materiálu nosných zdí a podle druhu domu

Polička

| Trvale obydlené domy s byty a jejich vybavení | Období výstavby nebo rekonstrukce | | | | | | | | | | Trvale obydlené domy celkem |
|---|-----------------------------------|-------------|-------------|-------------|-------------|-------------|-------------|-------------|----------------|------------|-----------------------------|
| | do r. 1899 | 1900 - 1919 | 1920 - 1945 | 1946 - 1960 | 1961 - 1970 | 1971 - 1980 | 1981 - 1990 | 1991 - 1995 | 1996 a později | nezjištěno | |
| 1. Trvale obydlené domy | | | | | | | | | | | |
| celkem | 114 | 68 | 255 | 122 | 178 | 309 | 264 | 91 | 75 | 17 | 1493 |
| v % | 7,6 | 4,6 | 17,1 | 8,2 | 11,9 | 20,7 | 17,7 | 6,1 | 5,0 | 1,1 | 100,0 |
| v nich počet: bytů trvale obydlených | 140 | 89 | 448 | 321 | 495 | 977 | 412 | 309 | 190 | 18 | 3399 |
| bytů neobydlených | 10 | 3 | 27 | 12 | 20 | 44 | 9 | 20 | 15 | 1 | 161 |
| 2. V trvale obydlených bytech | | | | | | | | | | | |
| obytná plocha (v tis. m2) | 7 | 4 | 21 | 13 | 22 | 44 | 27 | 16 | 9 | 0 | 164 |
| celková plocha (v tis. m2) | 12 | 7 | 34 | 21 | 34 | 69 | 41 | 25 | 14 | 1 | 259 |
| obyt. míst. 4 m2 a více podl. plochy | 336 | 216 | 1082 | 750 | 1271 | 2625 | 1436 | 900 | 446 | 28 | 9090 |
| obyt. míst. 8 m2 a více podl. plochy | 317 | 205 | 1020 | 730 | 1225 | 2553 | 1380 | 871 | 429 | 26 | 8756 |
| hospodařící domácnosti | 154 | 95 | 477 | 341 | 520 | 1055 | 445 | 327 | 199 | 21 | 3634 |
| cenzové domácnosti | 156 | 97 | 483 | 344 | 524 | 1074 | 449 | 328 | 199 | 21 | 3675 |
| osoby bydlící v bytech | 347 | 208 | 1067 | 807 | 1217 | 2676 | 1388 | 968 | 408 | 42 | 9128 |
| 3. Podíl (%) v trvale obydlených bytech | | | | | | | | | | | |
| obytné plochy | 4,4 | 2,7 | 12,7 | 8,1 | 13,4 | 26,8 | 16,2 | 9,8 | 5,4 | 0,3 | 100,0 |
| celkové plochy | 4,5 | 2,9 | 13,1 | 8,3 | 13,2 | 26,7 | 16,0 | 9,7 | 5,3 | 0,3 | 100,0 |
| obyt. míst. 4 m2 a více podl. plochy | 3,7 | 2,4 | 11,9 | 8,3 | 14,0 | 28,9 | 15,8 | 9,9 | 4,9 | 0,3 | 100,0 |
| obyt. míst. 8 m2 a více podl. plochy | 3,6 | 2,3 | 11,6 | 8,3 | 14,0 | 29,2 | 15,8 | 9,9 | 4,9 | 0,3 | 100,0 |
| hospodařících domácností | 4,2 | 2,6 | 13,1 | 9,4 | 14,3 | 29,0 | 12,2 | 9,0 | 5,5 | 0,6 | 100,0 |
| cenzových domácností | 4,2 | 2,6 | 13,1 | 9,4 | 14,3 | 29,2 | 12,2 | 8,9 | 5,4 | 0,6 | 100,0 |
| osob bydlících v bytech | 3,8 | 2,3 | 11,7 | 8,8 | 13,3 | 29,3 | 15,2 | 10,6 | 4,5 | 0,5 | 100,0 |
| 4. Domy s počtem všech bytů | | | | | | | | | | | |
| 1 | 91 | 54 | 186 | 52 | 110 | 154 | 226 | 61 | 58 | 15 | 1007 |
| 2 | 16 | 10 | 39 | 19 | 38 | 82 | 20 | 14 | 9 | 2 | 249 |
| 3 | 4 | 1 | 3 | 1 | - | 1 | - | - | 1 | - | 11 |
| 4 | 2 | 1 | 9 | 32 | 3 | 1 | 1 | - | 1 | - | 50 |
| 5 - 9 | 1 | 2 | 13 | 18 | 12 | 40 | 13 | 4 | 5 | - | 108 |
| 10 - 19 | - | - | 4 | - | 12 | 31 | 4 | 9 | - | - | 60 |
| 20 - 49 | - | - | 1 | - | 3 | - | - | 3 | - | - | 7 |
| 50+ | - | - | - | - | - | - | - | - | 1 | - | 1 |
| celkem | 114 | 68 | 255 | 122 | 178 | 309 | 264 | 91 | 75 | 17 | 1493 |
| 5. Podíl (%) domů s počtem všech bytů | | | | | | | | | | | |
| 1 | 79,8 | 79,4 | 72,9 | 42,6 | 61,8 | 49,8 | 85,6 | 67,0 | 77,3 | 88,2 | 67,4 |
| 2 | 14,0 | 14,7 | 15,3 | 15,6 | 21,3 | 26,5 | 7,6 | 15,4 | 12,0 | 11,8 | 16,7 |
| 3 | 3,5 | 1,5 | 1,2 | 0,8 | - | 0,3 | - | - | 1,3 | - | 0,7 |
| 4 | 1,8 | 1,5 | 3,5 | 26,2 | 1,7 | 0,3 | 0,4 | - | 1,3 | - | 3,3 |
| 5 - 9 | 0,9 | 2,9 | 5,1 | 14,8 | 6,7 | 12,9 | 4,9 | 4,4 | 6,7 | - | 7,2 |
| 10 - 19 | - | - | 1,6 | - | 6,7 | 10,0 | 1,5 | 9,9 | - | - | 4,0 |
| 20 - 49 | - | - | 0,4 | - | 1,7 | - | - | 3,3 | - | - | 0,5 |
| 50+ | - | - | - | - | - | - | - | - | 1,3 | - | 0,1 |
| celkem | 100,0 | 100,0 | 100,0 | 100,0 | 100,0 | 100,0 | 100,0 | 100,0 | 100,0 | 100,0 | 100,0 |

4. Domovní fond úhrnem

Tab. č. 250 Trvale obydlené domy s byty podle období výstavby nebo rekonstrukce, podle počtu bytů, technického vybavení, počtu nadzemních podlaží, materiálu nosných zdí a podle druhu domu

Polička

| Trvale obydlené domy s byty a jejich vybavení | Období výstavby nebo rekonstrukce | | | | | | | | | | Trvale obydlené domy celkem |
|---|-----------------------------------|-------------|-------------|-------------|-------------|-------------|-------------|-------------|----------------|------------|-----------------------------|
| | do r. 1899 | 1900 - 1919 | 1920 - 1945 | 1946 - 1960 | 1961 - 1970 | 1971 - 1980 | 1981 - 1990 | 1991 - 1995 | 1996 a později | nezjištěno | |
| 6. Plyn | | | | | | | | | | | |
| z veřejné sítě | 33 | 31 | 115 | 62 | 91 | 151 | 136 | 41 | 38 | 4 | 702 |
| z domovního zásobníku | 2 | 2 | - | - | 1 | 1 | 2 | - | 4 | - | 12 |
| bez plynu | 78 | 35 | 139 | 60 | 84 | 155 | 125 | 50 | 32 | 5 | 763 |
| nezjištěno | 1 | - | 1 | - | 2 | 2 | 1 | - | 1 | 8 | 16 |
| celkem | 114 | 68 | 255 | 122 | 178 | 309 | 264 | 91 | 75 | 17 | 1493 |
| 7. Podíl (%) domů s plynem | | | | | | | | | | | |
| z veřejné sítě | 28,9 | 45,6 | 45,1 | 50,8 | 51,1 | 48,9 | 51,5 | 45,1 | 50,7 | 23,5 | 47,0 |
| z domovního zásobníku | 1,8 | 2,9 | - | - | 0,6 | 0,3 | 0,8 | - | 5,3 | - | 0,8 |
| bez plynu | 68,4 | 51,5 | 54,5 | 49,2 | 47,2 | 50,2 | 47,3 | 54,9 | 42,7 | 29,4 | 51,1 |
| nezjištěno | 0,9 | - | 0,4 | - | 1,1 | 0,6 | 0,4 | - | 1,3 | 47,1 | 1,1 |
| celkem | 100,0 | 100,0 | 100,0 | 100,0 | 100,0 | 100,0 | 100,0 | 100,0 | 100,0 | 100,0 | 100,0 |
| 8. Vodovod | | | | | | | | | | | |
| v domě z veřejné sítě | 111 | 67 | 243 | 119 | 175 | 304 | 264 | 90 | 75 | 10 | 1458 |
| v domě domácí | - | 1 | 12 | 2 | 3 | 5 | - | 1 | - | - | 24 |
| domy s vodovodem celkem | 111 | 68 | 255 | 121 | 178 | 309 | 264 | 91 | 75 | 10 | 1482 |
| mimo dům | 1 | - | - | - | - | - | - | - | - | - | 1 |
| bez vodovodu | 2 | - | - | 1 | - | - | - | - | - | - | 3 |
| nezjištěno | - | - | - | - | - | - | - | - | - | 7 | 7 |
| úhrnem | 114 | 68 | 255 | 122 | 178 | 309 | 264 | 91 | 75 | 17 | 1493 |
| z toho: plyn a voda v domě | 35 | 33 | 115 | 62 | 92 | 152 | 138 | 41 | 42 | 4 | 714 |
| 9. Podíl (%) domů s vodovodem | | | | | | | | | | | |
| v domě z veřejné sítě | 97,4 | 98,5 | 95,3 | 97,5 | 98,3 | 98,4 | 100,0 | 98,9 | 100,0 | 58,8 | 97,7 |
| v domě domácí | - | 1,5 | 4,7 | 1,6 | 1,7 | 1,6 | - | 1,1 | - | - | 1,6 |
| domy s vodovodem celkem | 97,4 | 100,0 | 100,0 | 99,2 | 100,0 | 100,0 | 100,0 | 100,0 | 100,0 | 58,8 | 99,3 |
| mimo dům | 0,9 | - | - | - | - | - | - | - | - | - | 0,1 |
| bez vodovodu | 1,8 | - | - | 0,8 | - | - | - | - | - | - | 0,2 |
| nezjištěno | - | - | - | - | - | - | - | - | - | 41,2 | 0,5 |
| úhrnem | 100,0 | 100,0 | 100,0 | 100,0 | 100,0 | 100,0 | 100,0 | 100,0 | 100,0 | 100,0 | 100,0 |
| z toho: plyn a voda v domě | 30,7 | 48,5 | 45,1 | 50,8 | 51,7 | 49,2 | 52,3 | 45,1 | 56,0 | 23,5 | 47,8 |
| 10. Kanalizace | | | | | | | | | | | |
| přípoj na kanalizační síť | 85 | 54 | 207 | 97 | 144 | 252 | 243 | 76 | 66 | 8 | 1232 |
| domácí čistička odpadních vod | 2 | - | - | - | - | - | - | - | - | - | 2 |
| žumpa, jímka | 25 | 14 | 45 | 24 | 34 | 57 | 21 | 15 | 9 | - | 244 |
| bez kanalizace a jímky | 2 | - | 3 | 1 | - | - | - | - | - | - | 6 |
| nezjištěno | - | - | - | - | - | - | - | - | - | 9 | 9 |
| celkem | 114 | 68 | 255 | 122 | 178 | 309 | 264 | 91 | 75 | 17 | 1493 |
| 11. Podíl (%) domů s kanalizací | | | | | | | | | | | |
| přípoj na kanalizační síť | 74,6 | 79,4 | 81,2 | 79,5 | 80,9 | 81,6 | 92,0 | 83,5 | 88,0 | 47,1 | 82,5 |
| domácí čistička odpadních vod | 1,8 | - | - | - | - | - | - | - | - | - | 0,1 |
| žumpa, jímka | 21,9 | 20,6 | 17,6 | 19,7 | 19,1 | 18,4 | 8,0 | 16,5 | 12,0 | - | 16,3 |
| bez kanalizace a jímky | 1,8 | - | 1,2 | 0,8 | - | - | - | - | - | - | 0,4 |
| nezjištěno | - | - | - | - | - | - | - | - | - | 52,9 | 0,6 |
| celkem | 100,0 | 100,0 | 100,0 | 100,0 | 100,0 | 100,0 | 100,0 | 100,0 | 100,0 | 100,0 | 100,0 |

4. Domovní fond úhrnem

Tab. č. 250 Trvale obydlené domy s byty podle období výstavby nebo rekonstrukce, podle počtu bytů, technického vybavení, počtu nadzemních podlaží, materiálu nosných zdí a podle druhu domu

Polička

| Trvale obydlené domy s byty a jejich vybavení | Období výstavby nebo rekonstrukce | | | | | | | | | | Trvale obydlené domy celkem |
|---|-----------------------------------|-------------|-------------|-------------|-------------|-------------|-------------|-------------|----------------|------------|-----------------------------|
| | do r. 1899 | 1900 - 1919 | 1920 - 1945 | 1946 - 1960 | 1961 - 1970 | 1971 - 1980 | 1981 - 1990 | 1991 - 1995 | 1996 a později | nezjištěno | |
| 12. Ústřední topení | | | | | | | | | | | |
| dálkové topení | - | - | - | 4 | 8 | 25 | 8 | 13 | 6 | - | 64 |
| z toho na pevná paliva | - | - | - | - | - | 3 | 5 | - | - | - | 8 |
| bloková kotelna | - | - | 2 | - | 4 | 15 | 9 | 3 | - | - | 33 |
| z toho na pevná paliva | - | - | - | - | - | 8 | 6 | - | - | - | 14 |
| kotelna v domě | 45 | 30 | 123 | 44 | 124 | 230 | 223 | 59 | 50 | 3 | 931 |
| z toho na pevná paliva | 19 | 10 | 34 | 20 | 39 | 68 | 63 | 22 | 15 | 2 | 292 |
| na plyn | 21 | 18 | 72 | 22 | 79 | 145 | 127 | 34 | 32 | 1 | 551 |
| bez dálkového a ústředního topení | 67 | 38 | 129 | 73 | 41 | 39 | 22 | 15 | 19 | 5 | 448 |
| nezjištěno | 2 | - | 1 | 1 | 1 | - | 2 | 1 | - | 9 | 17 |
| celkem | 114 | 68 | 255 | 122 | 178 | 309 | 264 | 91 | 75 | 17 | 1493 |
| 13. Podíl (%) domů podle ústředního topení | | | | | | | | | | | |
| dálkové topení | - | - | - | 3,3 | 4,5 | 8,1 | 3,0 | 14,3 | 8,0 | - | 4,3 |
| z toho na pevná paliva | - | - | - | - | - | 1,0 | 1,9 | - | - | - | 0,5 |
| bloková kotelna | - | - | 0,8 | - | 2,2 | 4,9 | 3,4 | 3,3 | - | - | 2,2 |
| z toho na pevná paliva | - | - | - | - | - | 2,6 | 2,3 | - | - | - | 0,9 |
| kotelna v domě | 39,5 | 44,1 | 48,2 | 36,1 | 69,7 | 74,4 | 84,5 | 64,8 | 66,7 | 17,6 | 62,4 |
| z toho na pevná paliva | 16,7 | 14,7 | 13,3 | 16,4 | 21,9 | 22,0 | 23,9 | 24,2 | 20,0 | 11,8 | 19,6 |
| na plyn | 18,4 | 26,5 | 28,2 | 18,0 | 44,4 | 46,9 | 48,1 | 37,4 | 42,7 | 5,9 | 36,9 |
| bez dálkového a ústředního topení | 58,8 | 55,9 | 50,6 | 59,8 | 23,0 | 12,6 | 8,3 | 16,5 | 25,3 | 29,4 | 30,0 |
| nezjištěno | 1,8 | - | 0,4 | 0,8 | 0,6 | - | 0,8 | 1,1 | - | 52,9 | 1,1 |
| celkem | 100,0 | 100,0 | 100,0 | 100,0 | 100,0 | 100,0 | 100,0 | 100,0 | 100,0 | 100,0 | 100,0 |
| 14. Nadzemní podlaží | | | | | | | | | | | |
| 1 | 57 | 40 | 90 | 32 | 57 | 43 | 33 | 18 | 16 | 6 | 392 |
| 2 | 52 | 27 | 146 | 78 | 93 | 192 | 199 | 54 | 53 | 6 | 900 |
| 3 | 5 | 1 | 17 | 11 | 10 | 33 | 19 | 3 | 1 | - | 100 |
| 4 | - | - | 2 | 1 | 9 | 28 | 11 | 6 | 5 | - | 62 |
| 5 | - | - | - | - | - | - | - | - | - | - | - |
| 6 - 8 | - | - | - | - | 9 | 13 | 2 | 6 | - | - | 30 |
| 9 - 12 | - | - | - | - | - | - | - | 4 | - | - | 4 |
| 13 a více | - | - | - | - | - | - | - | - | - | - | - |
| nezjištěno | - | - | - | - | - | - | - | - | - | 5 | 5 |
| celkem | 114 | 68 | 255 | 122 | 178 | 309 | 264 | 91 | 75 | 17 | 1493 |
| 15. Podíl (%) domů s nadzemním podlažím | | | | | | | | | | | |
| 1 | 50,0 | 58,8 | 35,3 | 26,2 | 32,0 | 13,9 | 12,5 | 19,8 | 21,3 | 35,3 | 26,3 |
| 2 | 45,6 | 39,7 | 57,3 | 63,9 | 52,2 | 62,1 | 75,4 | 59,3 | 70,7 | 35,3 | 60,3 |
| 3 | 4,4 | 1,5 | 6,7 | 9,0 | 5,6 | 10,7 | 7,2 | 3,3 | 1,3 | - | 6,7 |
| 4 | - | - | 0,8 | 0,8 | 5,1 | 9,1 | 4,2 | 6,6 | 6,7 | - | 4,2 |
| 5 | - | - | - | - | - | - | - | - | - | - | - |
| 6 - 8 | - | - | - | - | 5,1 | 4,2 | 0,8 | 6,6 | - | - | 2,0 |
| 9 - 12 | - | - | - | - | - | - | - | 4,4 | - | - | 0,3 |
| 13 a více | - | - | - | - | - | - | - | - | - | - | - |
| nezjištěno | - | - | - | - | - | - | - | - | - | 29,4 | 0,3 |
| celkem | 100,0 | 100,0 | 100,0 | 100,0 | 100,0 | 100,0 | 100,0 | 100,0 | 100,0 | 100,0 | 100,0 |

4. Domovní fond úhrnem

Tab. č. 250 Trvale obydlené domy s byty podle období výstavby nebo rekonstrukce, podle počtu bytů, technického vybavení, počtu nadzemních podlaží, materiálu nosných zdí a podle druhu domu

Polička

| Trvale obydlené domy s byty a jejich vybavení | Období výstavby nebo rekonstrukce | | | | | | | | | | Trvale obydlené domy celkem |
|--|-----------------------------------|-------------|-------------|-------------|-------------|-------------|-------------|-------------|----------------|------------|-----------------------------|
| | do r. 1899 | 1900 - 1919 | 1920 - 1945 | 1946 - 1960 | 1961 - 1970 | 1971 - 1980 | 1981 - 1990 | 1991 - 1995 | 1996 a později | nezjištěno | |
| 16. Výtah v domě se 4+ nadz. podlažími | - | - | - | - | 9 | 13 | 2 | 10 | 1 | - | 35 |
| 17. Podíl (%) domů se 4+ nadz. podlažími s výtahem | X | X | - | - | 50,0 | 31,7 | 15,4 | 62,5 | 20,0 | X | 36,5 |
| 18. Materiál nosných zdí | | | | | | | | | | | |
| cihly, tvárnice, cihlové bloky | 4 | 8 | 119 | 87 | 96 | 193 | 217 | 49 | 48 | 2 | 823 |
| kámen | 51 | 16 | 24 | 4 | 11 | - | - | - | - | - | 106 |
| kámen a cihly | 59 | 42 | 108 | 28 | 57 | 61 | 38 | 29 | 26 | 6 | 454 |
| stěnové panely | - | - | - | - | 12 | 41 | 5 | 12 | - | - | 70 |
| nepálené cihly | - | - | 1 | - | - | - | - | - | - | - | 1 |
| dřevo | - | 1 | - | 1 | 1 | 3 | - | - | - | - | 6 |
| jiné kombinace materiálů a ostatní | - | 1 | 2 | 2 | 1 | 11 | 4 | 1 | 1 | - | 23 |
| nezjištěno | - | - | 1 | - | - | - | - | - | - | 9 | 10 |
| celkem | 114 | 68 | 255 | 122 | 178 | 309 | 264 | 91 | 75 | 17 | 1493 |
| 19. Podíl (%) domů podle materiálu nosných zdí | | | | | | | | | | | |
| cihly, tvárnice, cihlové bloky | 3,5 | 11,8 | 46,7 | 71,3 | 53,9 | 62,5 | 82,2 | 53,8 | 64,0 | 11,8 | 55,1 |
| kámen | 44,7 | 23,5 | 9,4 | 3,3 | 6,2 | - | - | - | - | - | 7,1 |
| kámen a cihly | 51,8 | 61,8 | 42,4 | 23,0 | 32,0 | 19,7 | 14,4 | 31,9 | 34,7 | 35,3 | 30,4 |
| stěnové panely | - | - | - | - | 6,7 | 13,3 | 1,9 | 13,2 | - | - | 4,7 |
| nepálené cihly | - | - | 0,4 | - | - | - | - | - | - | - | 0,1 |
| dřevo | - | 1,5 | - | 0,8 | 0,6 | 1,0 | - | - | - | - | 0,4 |
| jiné kombinace materiálů a ostatní | - | 1,5 | 0,8 | 1,6 | 0,6 | 3,6 | 1,5 | 1,1 | 1,3 | - | 1,5 |
| nezjištěno | - | - | 0,4 | - | - | - | - | - | - | 52,9 | 0,7 |
| celkem | 100,0 | 100,0 | 100,0 | 100,0 | 100,0 | 100,0 | 100,0 | 100,0 | 100,0 | 100,0 | 100,0 |

1. Rodinné domy

Tab. č. 251 Trvale obydlené domy s byty podle vlastníka domu,
podle období výstavby nebo rekonstrukce, počtu bytů a podle druhu
domu

Polička

| Období výstavby nebo rekonstrukce a počet bytů v domě | Vlastník domu | | | | | | | | Celkový počet | | |
|---|---------------------------|------------|--------------------|------------------------|-------------------------------------|----------------------------|------------------------|------------|------------------------------|------------|-------------------------------|
| | soukromá fyzická osoba | obec, stát | bytové družstvo | zahraniční vlastník | práv. os. za účelem privatiz. | jiná právnícká osoba | kombinace vlastníků | nezjištěno | trvale obydlených domů | všech bytů | osob bydlících v bytech |
| Do roku 1899 | | | | | | | | | | | |
| s počtem bytů: 1 | 86 | - | - | - | - | - | - | - | 86 | 86 | 211 |
| 2 | 15 | - | - | - | - | - | - | - | 15 | 30 | 65 |
| 3 | - | 1 | - | - | - | - | - | - | 1 | 3 | 7 |
| 4 | - | - | - | - | - | - | - | - | - | - | - |
| 5 - 9 | - | - | - | - | - | - | - | - | - | - | - |
| 10 - 19 | - | - | - | - | - | - | - | - | - | - | - |
| 20 - 49 | - | - | - | - | - | - | - | - | - | - | - |
| 50+ | - | - | - | - | - | - | - | - | - | - | - |
| celkem | 101 | 1 | - | - | - | - | - | - | 102 | 119 | 283 |
| % | 99,0 | 1,0 | - | - | - | - | - | - | 100,0 | x | x |
| 1900 - 1945 | | | | | | | | | | | |
| s počtem bytů: 1 | 230 | 1 | - | - | - | - | - | - | 231 | 231 | 558 |
| 2 | 44 | - | - | - | - | 3 | - | - | 47 | 94 | 194 |
| 3 | 1 | - | - | - | - | - | - | - | 1 | 3 | 1 |
| 4 | - | - | - | - | - | - | - | - | - | - | - |
| 5 - 9 | - | - | - | - | - | - | - | - | - | - | - |
| 10 - 19 | - | - | - | - | - | - | - | - | - | - | - |
| 20 - 49 | - | - | - | - | - | - | - | - | - | - | - |
| 50+ | - | - | - | - | - | - | - | - | - | - | - |
| celkem | 275 | 1 | - | - | - | 3 | - | - | 279 | 328 | 753 |
| % | 98,6 | 0,4 | - | - | - | 1,1 | - | - | 100,0 | x | x |
| 1946 - 1960 | | | | | | | | | | | |
| s počtem bytů: 1 | 46 | - | - | - | - | - | - | - | 46 | 46 | 115 |
| 2 | 19 | - | - | - | - | - | - | - | 19 | 38 | 97 |
| 3 | 1 | - | - | - | - | - | - | - | 1 | 3 | 3 |
| 4 | - | - | - | - | - | - | - | - | - | - | - |
| 5 - 9 | - | - | - | - | - | - | - | - | - | - | - |
| 10 - 19 | - | - | - | - | - | - | - | - | - | - | - |
| 20 - 49 | - | - | - | - | - | - | - | - | - | - | - |
| 50+ | - | - | - | - | - | - | - | - | - | - | - |
| celkem | 66 | - | - | - | - | - | - | - | 66 | 87 | 215 |
| % | 100,0 | - | - | - | - | - | - | - | 100,0 | x | x |
| 1961 - 1970 | | | | | | | | | | | |
| s počtem bytů: 1 | 108 | 1 | - | - | - | - | - | - | 109 | 109 | 295 |
| 2 | 36 | - | - | - | - | - | - | - | 36 | 72 | 170 |
| 3 | - | - | - | - | - | - | - | - | - | - | - |
| 4 | - | - | - | - | - | - | - | - | - | - | - |
| 5 - 9 | - | - | - | - | - | - | - | - | - | - | - |
| 10 - 19 | - | - | - | - | - | - | - | - | - | - | - |
| 20 - 49 | - | - | - | - | - | - | - | - | - | - | - |
| 50+ | - | - | - | - | - | - | - | - | - | - | - |
| celkem | 144 | 1 | - | - | - | - | - | - | 145 | 181 | 465 |
| % | 99,3 | 0,7 | - | - | - | - | - | - | 100,0 | x | x |

1. Rodinné domy

Tab. č. 251 Trvale obydlené domy s byty podle vlastníka domu,
podle období výstavby nebo rekonstrukce, počtu bytů a podle druhu
domu

Polička

| Období výstavby nebo rekonstrukce a počet bytů v domě | Vlastník domu | | | | | | | | Celkový počet | | |
|---|---------------------------|------------|--------------------|------------------------|-------------------------------------|----------------------------|------------------------|------------|------------------------------|------------|-------------------------------|
| | soukromá fyzická osoba | obec, stát | bytové družstvo | zahraniční vlastník | práv. os. za účelem privatiz. | jiná právnícká osoba | kombinace vlastníků | nezjištěno | trvale obydlených domů | všech bytů | osob bydlících v bytech |
| 1971 - 1980 | | | | | | | | | | | |
| s počtem bytů: 1 | 134 | - | 18 | - | - | 1 | - | - | 153 | 153 | 484 |
| 2 | 81 | - | - | - | - | - | - | - | 81 | 162 | 353 |
| 3 | 1 | - | - | - | - | - | - | - | 1 | 3 | 8 |
| 4 | - | - | - | - | - | - | - | - | - | - | - |
| 5 - 9 | - | - | - | - | - | - | - | - | - | - | - |
| 10 - 19 | - | - | - | - | - | - | - | - | - | - | - |
| 20 - 49 | - | - | - | - | - | - | - | - | - | - | - |
| 50+ | - | - | - | - | - | - | - | - | - | - | - |
| celkem | 216 | - | 18 | - | - | 1 | - | - | 235 | 318 | 845 |
| % | 91,9 | - | 7,7 | - | - | 0,4 | - | - | 100,0 | x | x |
| 1981 - 1990 | | | | | | | | | | | |
| s počtem bytů: 1 | 223 | 1 | - | - | - | - | - | - | 224 | 224 | 829 |
| 2 | 20 | - | - | - | - | - | - | - | 20 | 40 | 95 |
| 3 | - | - | - | - | - | - | - | - | - | - | - |
| 4 | - | - | - | - | - | - | - | - | - | - | - |
| 5 - 9 | - | - | - | - | - | - | - | - | - | - | - |
| 10 - 19 | - | - | - | - | - | - | - | - | - | - | - |
| 20 - 49 | - | - | - | - | - | - | - | - | - | - | - |
| 50+ | - | - | - | - | - | - | - | - | - | - | - |
| celkem | 243 | 1 | - | - | - | - | - | - | 244 | 264 | 924 |
| % | 99,6 | 0,4 | - | - | - | - | - | - | 100,0 | x | x |
| 1991 - 1995 | | | | | | | | | | | |
| s počtem bytů: 1 | 59 | - | - | - | - | - | - | - | 59 | 59 | 208 |
| 2 | 12 | - | - | - | - | - | - | - | 12 | 24 | 63 |
| 3 | - | - | - | - | - | - | - | - | - | - | - |
| 4 | - | - | - | - | - | - | - | - | - | - | - |
| 5 - 9 | - | - | - | - | - | - | - | - | - | - | - |
| 10 - 19 | - | - | - | - | - | - | - | - | - | - | - |
| 20 - 49 | - | - | - | - | - | - | - | - | - | - | - |
| 50+ | - | - | - | - | - | - | - | - | - | - | - |
| celkem | 71 | - | - | - | - | - | - | - | 71 | 83 | 271 |
| % | 100,0 | - | - | - | - | - | - | - | 100,0 | x | x |
| 1996 a později | | | | | | | | | | | |
| s počtem bytů: 1 | 57 | - | - | - | - | 1 | - | - | 58 | 58 | 192 |
| 2 | 7 | - | - | - | - | - | - | - | 7 | 14 | 41 |
| 3 | - | - | - | - | - | - | - | - | - | - | - |
| 4 | - | - | - | - | - | - | - | - | - | - | - |
| 5 - 9 | - | - | - | - | - | - | - | - | - | - | - |
| 10 - 19 | - | - | - | - | - | - | - | - | - | - | - |
| 20 - 49 | - | - | - | - | - | - | - | - | - | - | - |
| 50+ | - | - | - | - | - | - | - | - | - | - | - |
| celkem | 64 | - | - | - | - | 1 | - | - | 65 | 72 | 233 |
| % | 98,5 | - | - | - | - | 1,5 | - | - | 100,0 | x | x |

1. Rodinné domy

Tab. č. 251 Trvale obydlené domy s byty podle vlastníka domu,
podle období výstavby nebo rekonstrukce, počtu bytů a podle druhu
domu

Polička

| Období výstavby nebo rekonstrukce a počet bytů v domě | Vlastník domu | | | | | | | | Celkový počet | | | |
|---|---------------------------|------------|--------------------|------------------------|-------------------------------------|----------------------------|------------------------|------------|------------------------------|------------|-------------------------------|--|
| | soukromá fyzická osoba | obec, stát | bytové družstvo | zahraniční vlastník | práv. os. za účelem privatiz. | jiná právnícká osoba | kombinace vlastníků | nezjištěno | trvale obydlených domů | všech bytů | osob bydlících v bytech | |
| Nezjištěno | | | | | | | | | | | | |
| s počtem bytů: 1 | 8 | - | - | - | - | - | - | 7 | 15 | 15 | 32 | |
| 2 | 2 | - | - | - | - | - | - | - | 2 | 4 | 10 | |
| 3 | - | - | - | - | - | - | - | - | - | - | - | |
| 4 | - | - | - | - | - | - | - | - | - | - | - | |
| 5 - 9 | - | - | - | - | - | - | - | - | - | - | - | |
| 10 - 19 | - | - | - | - | - | - | - | - | - | - | - | |
| 20 - 49 | - | - | - | - | - | - | - | - | - | - | - | |
| 50+ | - | - | - | - | - | - | - | - | - | - | - | |
| celkem | 10 | - | - | - | - | - | - | 7 | 17 | 19 | 42 | |
| % | 58,8 | - | - | - | - | - | - | 41,2 | 100,0 | x | x | |
| Úhrn domů | | | | | | | | | | | | |
| s počtem bytů: 1 | 951 | 3 | 18 | - | - | 2 | - | 7 | 981 | 981 | 2924 | |
| 2 | 236 | - | - | - | - | 3 | - | - | 239 | 478 | 1088 | |
| 3 | 3 | 1 | - | - | - | - | - | - | 4 | 12 | 19 | |
| 4 | - | - | - | - | - | - | - | - | - | - | - | |
| 5 - 9 | - | - | - | - | - | - | - | - | - | - | - | |
| 10 - 19 | - | - | - | - | - | - | - | - | - | - | - | |
| 20 - 49 | - | - | - | - | - | - | - | - | - | - | - | |
| 50+ | - | - | - | - | - | - | - | - | - | - | - | |
| celkem | 1190 | 4 | 18 | - | - | 5 | - | 7 | 1224 | 1471 | 4031 | |
| % | 97,2 | 0,3 | 1,5 | - | - | 0,4 | - | 0,6 | 100,0 | x | x | |
| Podíl (%) | | | | | | | | | | | | |
| domů přísl. vlastníka podle počtu bytů | | | | | | | | | | | | |
| 1 | 79,9 | 75,0 | 100,0 | X | X | 40,0 | X | 100,0 | 80,1 | x | x | |
| 2 | 19,8 | - | - | X | X | 60,0 | X | - | 19,5 | x | x | |
| 3 | 0,3 | 25,0 | - | X | X | - | X | - | 0,3 | x | x | |
| 4 | - | - | - | X | X | - | X | - | - | x | x | |
| 5 - 9 | - | - | - | X | X | - | X | - | - | x | x | |
| 10 - 19 | - | - | - | X | X | - | X | - | - | x | x | |
| 20 - 49 | - | - | - | X | X | - | X | - | - | x | x | |
| 50+ | - | - | - | X | X | - | X | - | - | x | x | |
| celkem | 100,0 | 100,0 | 100,0 | X | X | 100,0 | X | 100,0 | 100,0 | x | x | |
| domů přísl. velikosti podle vlastníka | | | | | | | | | | | | |
| 1 | 96,9 | 0,3 | 1,8 | - | - | 0,2 | - | 0,7 | 100,0 | x | x | |
| 2 | 98,7 | - | - | - | - | 1,3 | - | - | 100,0 | x | x | |
| 3 | 75,0 | 25,0 | - | - | - | - | - | - | 100,0 | x | x | |
| 4 | X | X | X | X | X | X | X | X | X | x | x | |
| 5 - 9 | X | X | X | X | X | X | X | X | X | x | x | |
| 10 - 19 | X | X | X | X | X | X | X | X | X | x | x | |
| 20 - 49 | X | X | X | X | X | X | X | X | X | x | x | |
| 50+ | X | X | X | X | X | X | X | X | X | x | x | |
| celkem | 97,2 | 0,3 | 1,5 | - | - | 0,4 | - | 0,6 | 100,0 | x | x | |
| průměrný počet bytů v domě | 1,2 | 1,5 | 1,0 | X | X | 1,6 | X | 1,0 | 1,2 | x | x | |
| průměrné stáří domů | 42,7 | 58,3 | 25,0 | X | X | 49,4 | X | X | 42,6 | x | x | |

2. Bytové domy

Tab. č. 251 Trvale obydlené domy s byty podle vlastníka domu,
podle období výstavby nebo rekonstrukce, počtu bytů a podle druhu
domu

Polička

| Období výstavby nebo rekonstrukce a počet bytů v domě | Vlastník domu | | | | | | | | Celkový počet | | |
|---|---------------------------|------------|--------------------|------------------------|-------------------------------------|----------------------------|------------------------|------------|------------------------------|------------|-------------------------------|
| | soukromá fyzická osoba | obec, stát | bytové družstvo | zahraniční vlastník | práv. os. za účelem privatiz. | jiná právnícká osoba | kombinace vlastníků | nezjištěno | trvale obydlených domů | všech bytů | osob bydlících v bytech |
| Do roku 1899 | | | | | | | | | | | |
| s počtem bytů: 1 | - | - | - | - | - | - | - | - | - | - | - |
| 2 | - | - | - | - | - | - | - | - | - | - | - |
| 3 | 1 | - | - | - | - | - | 1 | - | 2 | 6 | 13 |
| 4 | 1 | - | - | - | - | - | 1 | - | 2 | 8 | 15 |
| 5 - 9 | 1 | - | - | - | - | - | - | - | 1 | 7 | 2 |
| 10 - 19 | - | - | - | - | - | - | - | - | - | - | - |
| 20 - 49 | - | - | - | - | - | - | - | - | - | - | - |
| 50+ | - | - | - | - | - | - | - | - | - | - | - |
| celkem | 3 | - | - | - | - | - | 2 | - | 5 | 21 | 30 |
| % | 60,0 | - | - | - | - | - | 40,0 | - | 100,0 | x | x |
| 1900 - 1945 | | | | | | | | | | | |
| s počtem bytů: 1 | - | - | - | - | - | - | - | - | - | - | - |
| 2 | 2 | - | - | - | - | - | - | - | 2 | 4 | 5 |
| 3 | 2 | - | - | - | - | 1 | - | - | 3 | 9 | 18 |
| 4 | - | - | - | - | - | - | 9 | - | 9 | 36 | 90 |
| 5 - 9 | 1 | 1 | - | - | - | - | 13 | - | 15 | 100 | 222 |
| 10 - 19 | - | 2 | - | - | - | - | 2 | - | 4 | 53 | 93 |
| 20 - 49 | - | - | - | - | - | 1 | - | - | 1 | 24 | 61 |
| 50+ | - | - | - | - | - | - | - | - | - | - | - |
| celkem | 5 | 3 | - | - | - | 2 | 24 | - | 34 | 226 | 489 |
| % | 14,7 | 8,8 | - | - | - | 5,9 | 70,6 | - | 100,0 | x | x |
| 1946 - 1960 | | | | | | | | | | | |
| s počtem bytů: 1 | - | - | - | - | - | - | - | - | - | - | - |
| 2 | - | - | - | - | - | - | - | - | - | - | - |
| 3 | - | - | - | - | - | - | - | - | - | - | - |
| 4 | - | - | - | - | - | - | 32 | - | 32 | 128 | 337 |
| 5 - 9 | 2 | - | - | - | 1 | - | 15 | - | 18 | 112 | 239 |
| 10 - 19 | - | - | - | - | - | - | - | - | - | - | - |
| 20 - 49 | - | - | - | - | - | - | - | - | - | - | - |
| 50+ | - | - | - | - | - | - | - | - | - | - | - |
| celkem | 2 | - | - | - | 1 | - | 47 | - | 50 | 240 | 576 |
| % | 4,0 | - | - | - | 2,0 | - | 94,0 | - | 100,0 | x | x |
| 1961 - 1970 | | | | | | | | | | | |
| s počtem bytů: 1 | - | - | - | - | - | - | - | - | - | - | - |
| 2 | - | - | - | - | - | - | - | - | - | - | - |
| 3 | - | - | - | - | - | - | - | - | - | - | - |
| 4 | 3 | - | - | - | - | - | - | - | 3 | 12 | 22 |
| 5 - 9 | 1 | 1 | 9 | - | - | - | 1 | - | 12 | 79 | 195 |
| 10 - 19 | - | 2 | - | - | 2 | 6 | 2 | - | 12 | 178 | 419 |
| 20 - 49 | - | - | - | - | - | - | 3 | - | 3 | 60 | 104 |
| 50+ | - | - | - | - | - | - | - | - | - | - | - |
| celkem | 4 | 3 | 9 | - | 2 | 6 | 6 | - | 30 | 329 | 740 |
| % | 13,3 | 10,0 | 30,0 | - | 6,7 | 20,0 | 20,0 | - | 100,0 | x | x |

2. Bytové domy

Tab. č. 251 Trvale obydlené domy s byty podle vlastníka domu, podle období výstavby nebo rekonstrukce, počtu bytů a podle druhu domu

Polička

| Období výstavby nebo rekonstrukce a počet bytů v domě | Vlastník domu | | | | | | | | Celkový počet | | |
|---|---------------------------|------------|--------------------|------------------------|-------------------------------------|----------------------------|------------------------|------------|------------------------------|------------|-------------------------------|
| | soukromá fyzická osoba | obec, stát | bytové družstvo | zahraniční vlastník | práv. os. za účelem privatiz. | jiná právnícká osoba | kombinace vlastníků | nezjištěno | trvale obydlených domů | všech bytů | osob bydlících v bytech |
| 1971 - 1980 | | | | | | | | | | | |
| s počtem bytů: 1 | - | - | - | - | - | - | - | - | - | - | - |
| 2 | - | - | - | - | - | - | - | - | - | - | - |
| 3 | - | - | - | - | - | - | - | - | - | - | - |
| 4 | - | - | 1 | - | - | - | - | - | 1 | 4 | 13 |
| 5 - 9 | - | 3 | 34 | - | - | 3 | - | - | 40 | 266 | 802 |
| 10 - 19 | - | 6 | 12 | - | 1 | 10 | 2 | - | 31 | 430 | 1005 |
| 20 - 49 | - | - | - | - | - | - | - | - | - | - | - |
| 50+ | - | - | - | - | - | - | - | - | - | - | - |
| celkem | - | 9 | 47 | - | 1 | 13 | 2 | - | 72 | 700 | 1820 |
| % | - | 12,5 | 65,3 | - | 1,4 | 18,1 | 2,8 | - | 100,0 | x | x |
| 1981 - 1990 | | | | | | | | | | | |
| s počtem bytů: 1 | - | - | - | - | - | - | - | - | - | - | - |
| 2 | - | - | - | - | - | - | - | - | - | - | - |
| 3 | - | - | - | - | - | - | - | - | - | - | - |
| 4 | - | - | 1 | - | - | - | - | - | 1 | 4 | 13 |
| 5 - 9 | 1 | - | 10 | - | - | - | 2 | - | 13 | 100 | 320 |
| 10 - 19 | - | 1 | 2 | - | - | - | 1 | - | 4 | 51 | 125 |
| 20 - 49 | - | - | - | - | - | - | - | - | - | - | - |
| 50+ | - | - | - | - | - | - | - | - | - | - | - |
| celkem | 1 | 1 | 13 | - | - | - | 3 | - | 18 | 155 | 458 |
| % | 5,6 | 5,6 | 72,2 | - | - | - | 16,7 | - | 100,0 | x | x |
| 1991 - 1995 | | | | | | | | | | | |
| s počtem bytů: 1 | - | - | - | - | - | - | - | - | - | - | - |
| 2 | - | - | - | - | - | - | - | - | - | - | - |
| 3 | - | - | - | - | - | - | - | - | - | - | - |
| 4 | - | - | - | - | - | - | - | - | - | - | - |
| 5 - 9 | - | 3 | 1 | - | - | - | - | - | 4 | 29 | 97 |
| 10 - 19 | - | 2 | 7 | - | - | - | - | - | 9 | 139 | 415 |
| 20 - 49 | - | 1 | 2 | - | - | - | - | - | 3 | 72 | 173 |
| 50+ | - | - | - | - | - | - | - | - | - | - | - |
| celkem | - | 6 | 10 | - | - | - | - | - | 16 | 240 | 685 |
| % | - | 37,5 | 62,5 | - | - | - | - | - | 100,0 | x | x |
| 1996 a později | | | | | | | | | | | |
| s počtem bytů: 1 | - | - | - | - | - | - | - | - | - | - | - |
| 2 | - | - | - | - | - | - | - | - | - | - | - |
| 3 | - | - | - | - | - | - | - | - | - | - | - |
| 4 | - | 1 | - | - | - | - | - | - | 1 | 4 | 10 |
| 5 - 9 | - | 5 | - | - | - | - | - | - | 5 | 42 | 54 |
| 10 - 19 | - | - | - | - | - | - | - | - | - | - | - |
| 20 - 49 | - | - | - | - | - | - | - | - | - | - | - |
| 50+ | - | 1 | - | - | - | - | - | - | 1 | 80 | 93 |
| celkem | - | 7 | - | - | - | - | - | - | 7 | 126 | 157 |
| % | - | 100,0 | - | - | - | - | - | - | 100,0 | x | x |

2. Bytové domy

Tab. č. 251 Trvale obydlené domy s byty podle vlastníka domu, podle období výstavby nebo rekonstrukce, počtu bytů a podle druhu domu

Polička

| Období výstavby nebo rekonstrukce a počet bytů v domě | Vlastník domu | | | | | | | | Celkový počet | | |
|---|---------------------------|------------|--------------------|------------------------|-------------------------------------|----------------------------|------------------------|------------|------------------------------|------------|-------------------------------|
| | soukromá fyzická osoba | obec, stát | bytové družstvo | zahraniční vlastník | práv. os. za účelem privatiz. | jiná právnícká osoba | kombinace vlastníků | nezjištěno | trvale obydlených domů | všech bytů | osob bydlících v bytech |
| Nezjištěno | | | | | | | | | | | |
| s počtem bytů: 1 | - | - | - | - | - | - | - | - | - | - | - |
| 2 | - | - | - | - | - | - | - | - | - | - | - |
| 3 | - | - | - | - | - | - | - | - | - | - | - |
| 4 | - | - | - | - | - | - | - | - | - | - | - |
| 5 - 9 | - | - | - | - | - | - | - | - | - | - | - |
| 10 - 19 | - | - | - | - | - | - | - | - | - | - | - |
| 20 - 49 | - | - | - | - | - | - | - | - | - | - | - |
| 50+ | - | - | - | - | - | - | - | - | - | - | - |
| celkem | - | - | - | - | - | - | - | - | - | - | - |
| % | X | X | X | X | X | X | X | X | X | x | x |
| Úhrn domů | | | | | | | | | | | |
| s počtem bytů: 1 | - | - | - | - | - | - | - | - | - | - | - |
| 2 | 2 | - | - | - | - | - | - | - | 2 | 4 | 5 |
| 3 | 3 | - | - | - | - | - | 1 | 1 | 5 | 15 | 31 |
| 4 | 4 | 1 | 2 | - | - | - | 42 | - | 49 | 196 | 500 |
| 5 - 9 | 6 | 13 | 54 | - | 1 | 3 | 31 | - | 108 | 735 | 1931 |
| 10 - 19 | - | 13 | 21 | - | 3 | 16 | 7 | - | 60 | 851 | 2057 |
| 20 - 49 | - | 1 | 2 | - | - | 1 | 3 | - | 7 | 156 | 338 |
| 50+ | - | 1 | - | - | - | - | - | - | 1 | 80 | 93 |
| celkem | 15 | 29 | 79 | - | 4 | 21 | 84 | - | 232 | 2037 | 4955 |
| % | 6,5 | 12,5 | 34,1 | - | 1,7 | 9,1 | 36,2 | - | 100,0 | x | x |
| Podíl (%) | | | | | | | | | | | |
| domů přísl. vlastníka podle počtu bytů | | | | | | | | | | | |
| 1 | - | - | - | X | - | - | - | X | - | x | x |
| 2 | 13,3 | - | - | X | - | - | - | X | 0,9 | x | x |
| 3 | 20,0 | - | - | X | - | 4,8 | 1,2 | X | 2,2 | x | x |
| 4 | 26,7 | 3,4 | 2,5 | X | - | - | 50,0 | X | 21,1 | x | x |
| 5 - 9 | 40,0 | 44,8 | 68,4 | X | 25,0 | 14,3 | 36,9 | X | 46,6 | x | x |
| 10 - 19 | - | 44,8 | 26,6 | X | 75,0 | 76,2 | 8,3 | X | 25,9 | x | x |
| 20 - 49 | - | 3,4 | 2,5 | X | - | 4,8 | 3,6 | X | 3,0 | x | x |
| 50+ | - | 3,4 | - | X | - | - | - | X | 0,4 | x | x |
| celkem | 100,0 | 100,0 | 100,0 | X | 100,0 | 100,0 | 100,0 | X | 100,0 | x | x |
| domů přísl. velikosti podle vlastníka | | | | | | | | | | | |
| 1 | X | X | X | X | X | X | X | X | X | x | x |
| 2 | 100,0 | - | - | - | - | - | - | - | 100,0 | x | x |
| 3 | 60,0 | - | - | - | - | 20,0 | 20,0 | - | 100,0 | x | x |
| 4 | 8,2 | 2,0 | 4,1 | - | - | - | 85,7 | - | 100,0 | x | x |
| 5 - 9 | 5,6 | 12,0 | 50,0 | - | 0,9 | 2,8 | 28,7 | - | 100,0 | x | x |
| 10 - 19 | - | 21,7 | 35,0 | - | 5,0 | 26,7 | 11,7 | - | 100,0 | x | x |
| 20 - 49 | - | 14,3 | 28,6 | - | - | 14,3 | 42,9 | - | 100,0 | x | x |
| 50+ | - | 100,0 | - | - | - | - | - | - | 100,0 | x | x |
| celkem | 6,5 | 12,5 | 34,1 | - | 1,7 | 9,1 | 36,2 | - | 100,0 | x | x |
| průměrný počet bytů v domě | 4,4 | 13,2 | 9,3 | X | 10,3 | 14,1 | 6,1 | X | 8,8 | x | x |
| průměrná stáří domů | 65,2 | 22,1 | 22,6 | X | 35,3 | 32,4 | 53,3 | X | 37,5 | x | x |

3. Ostatní budovy

Tab. č. 251 Trvale obydlené domy s byty podle vlastníka domu,
podle období výstavby nebo rekonstrukce, počtu bytů a podle druhu
domu

Polička

| Období výstavby nebo rekonstrukce a počet bytů v domě | Vlastník domu | | | | | | | | Celkový počet | | |
|---|---------------------------|------------|--------------------|------------------------|-------------------------------------|----------------------------|------------------------|------------|------------------------------|------------|-------------------------------|
| | soukromá fyzická osoba | obec, stát | bytové družstvo | zahraniční vlastník | práv. os. za účelem privatiz. | jiná právnícká osoba | kombinace vlastníků | nezjištěno | trvale obydlených domů | všech bytů | osob bydlících v bytech |
| Do roku 1899 | | | | | | | | | | | |
| s počtem bytů: 1 | 2 | 1 | - | - | - | 2 | - | - | 5 | 5 | 17 |
| 2 | - | - | - | - | - | 1 | - | - | 1 | 2 | 7 |
| 3 | - | 1 | - | - | - | - | - | - | 1 | 3 | 10 |
| 4 | - | - | - | - | - | - | - | - | - | - | - |
| 5 - 9 | - | - | - | - | - | - | - | - | - | - | - |
| 10 - 19 | - | - | - | - | - | - | - | - | - | - | - |
| 20 - 49 | - | - | - | - | - | - | - | - | - | - | - |
| 50+ | - | - | - | - | - | - | - | - | - | - | - |
| celkem | 2 | 2 | - | - | - | 3 | - | - | 7 | 10 | 34 |
| % | 28,6 | 28,6 | - | - | - | 42,9 | - | - | 100,0 | x | x |
| 1900 - 1945 | | | | | | | | | | | |
| s počtem bytů: 1 | 2 | 2 | - | - | - | 5 | - | - | 9 | 9 | 26 |
| 2 | - | - | - | - | - | - | - | - | - | - | - |
| 3 | - | - | - | - | - | - | - | - | - | - | - |
| 4 | - | - | - | - | - | 1 | - | - | 1 | 4 | 7 |
| 5 - 9 | - | - | - | - | - | - | - | - | - | - | - |
| 10 - 19 | - | - | - | - | - | - | - | - | - | - | - |
| 20 - 49 | - | - | - | - | - | - | - | - | - | - | - |
| 50+ | - | - | - | - | - | - | - | - | - | - | - |
| celkem | 2 | 2 | - | - | - | 6 | - | - | 10 | 13 | 33 |
| % | 20,0 | 20,0 | - | - | - | 60,0 | - | - | 100,0 | x | x |
| 1946 - 1960 | | | | | | | | | | | |
| s počtem bytů: 1 | 1 | 1 | - | - | - | 4 | - | - | 6 | 6 | 16 |
| 2 | - | - | - | - | - | - | - | - | - | - | - |
| 3 | - | - | - | - | - | - | - | - | - | - | - |
| 4 | - | - | - | - | - | - | - | - | - | - | - |
| 5 - 9 | - | - | - | - | - | - | - | - | - | - | - |
| 10 - 19 | - | - | - | - | - | - | - | - | - | - | - |
| 20 - 49 | - | - | - | - | - | - | - | - | - | - | - |
| 50+ | - | - | - | - | - | - | - | - | - | - | - |
| celkem | 1 | 1 | - | - | - | 4 | - | - | 6 | 6 | 16 |
| % | 16,7 | 16,7 | - | - | - | 66,7 | - | - | 100,0 | x | x |
| 1961 - 1970 | | | | | | | | | | | |
| s počtem bytů: 1 | - | 1 | - | - | - | - | - | - | 1 | 1 | 2 |
| 2 | 1 | - | - | - | - | 1 | - | - | 2 | 4 | 10 |
| 3 | - | - | - | - | - | - | - | - | - | - | - |
| 4 | - | - | - | - | - | - | - | - | - | - | - |
| 5 - 9 | - | - | - | - | - | - | - | - | - | - | - |
| 10 - 19 | - | - | - | - | - | - | - | - | - | - | - |
| 20 - 49 | - | - | - | - | - | - | - | - | - | - | - |
| 50+ | - | - | - | - | - | - | - | - | - | - | - |
| celkem | 1 | 1 | - | - | - | 1 | - | - | 3 | 5 | 12 |
| % | 33,3 | 33,3 | - | - | - | 33,3 | - | - | 100,0 | x | x |

3. Ostatní budovy

Tab. č. 251 Trvale obydlené domy s byty podle vlastníka domu,
podle období výstavby nebo rekonstrukce, počtu bytů a podle druhu
domu

Polička

| Období výstavby nebo rekonstrukce a počet bytů v domě | Vlastník domu | | | | | | | | Celkový počet | | |
|---|---------------------------|------------|--------------------|------------------------|-------------------------------------|----------------------------|------------------------|------------|------------------------------|------------|-------------------------------|
| | soukromá fyzická osoba | obec, stát | bytové družstvo | zahraniční vlastník | práv. os. za účelem privatiz. | jiná právnícká osoba | kombinace vlastníků | nezjištěno | trvale obydlených domů | všech bytů | osob bydlících v bytech |
| 1971 - 1980 | | | | | | | | | | | |
| s počtem bytů: 1 | - | - | - | - | 1 | - | - | - | 1 | 1 | 4 |
| 2 | - | - | - | - | - | 1 | - | - | 1 | 2 | 7 |
| 3 | - | - | - | - | - | - | - | - | - | - | - |
| 4 | - | - | - | - | - | - | - | - | - | - | - |
| 5 - 9 | - | - | - | - | - | - | - | - | - | - | - |
| 10 - 19 | - | - | - | - | - | - | - | - | - | - | - |
| 20 - 49 | - | - | - | - | - | - | - | - | - | - | - |
| 50+ | - | - | - | - | - | - | - | - | - | - | - |
| celkem | - | - | - | - | 1 | 1 | - | - | 2 | 3 | 11 |
| % | - | - | - | - | 50,0 | 50,0 | - | - | 100,0 | x | x |
| 1981 - 1990 | | | | | | | | | | | |
| s počtem bytů: 1 | - | 1 | - | - | - | 1 | - | - | 2 | 2 | 6 |
| 2 | - | - | - | - | - | - | - | - | - | - | - |
| 3 | - | - | - | - | - | - | - | - | - | - | - |
| 4 | - | - | - | - | - | - | - | - | - | - | - |
| 5 - 9 | - | - | - | - | - | - | - | - | - | - | - |
| 10 - 19 | - | - | - | - | - | - | - | - | - | - | - |
| 20 - 49 | - | - | - | - | - | - | - | - | - | - | - |
| 50+ | - | - | - | - | - | - | - | - | - | - | - |
| celkem | - | 1 | - | - | - | 1 | - | - | 2 | 2 | 6 |
| % | - | 50,0 | - | - | - | 50,0 | - | - | 100,0 | x | x |
| 1991 - 1995 | | | | | | | | | | | |
| s počtem bytů: 1 | 2 | - | - | - | - | - | - | - | 2 | 2 | 4 |
| 2 | 1 | 1 | - | - | - | - | - | - | 2 | 4 | 8 |
| 3 | - | - | - | - | - | - | - | - | - | - | - |
| 4 | - | - | - | - | - | - | - | - | - | - | - |
| 5 - 9 | - | - | - | - | - | - | - | - | - | - | - |
| 10 - 19 | - | - | - | - | - | - | - | - | - | - | - |
| 20 - 49 | - | - | - | - | - | - | - | - | - | - | - |
| 50+ | - | - | - | - | - | - | - | - | - | - | - |
| celkem | 3 | 1 | - | - | - | - | - | - | 4 | 6 | 12 |
| % | 75,0 | 25,0 | - | - | - | - | - | - | 100,0 | x | x |
| 1996 a později | | | | | | | | | | | |
| s počtem bytů: 1 | - | - | - | - | - | - | - | - | - | - | - |
| 2 | 1 | - | - | - | - | 1 | - | - | 2 | 4 | 11 |
| 3 | - | - | - | - | - | 1 | - | - | 1 | 3 | 7 |
| 4 | - | - | - | - | - | - | - | - | - | - | - |
| 5 - 9 | - | - | - | - | - | - | - | - | - | - | - |
| 10 - 19 | - | - | - | - | - | - | - | - | - | - | - |
| 20 - 49 | - | - | - | - | - | - | - | - | - | - | - |
| 50+ | - | - | - | - | - | - | - | - | - | - | - |
| celkem | 1 | - | - | - | - | 2 | - | - | 3 | 7 | 18 |
| % | 33,3 | - | - | - | - | 66,7 | - | - | 100,0 | x | x |

3. Ostatní budovy

Tab. č. 251 Trvale obydlené domy s byty podle vlastníka domu,
podle období výstavby nebo rekonstrukce, počtu bytů a podle druhu
domu

Polička

| Období výstavby nebo rekonstrukce a počet bytů v domě | Vlastník domu | | | | | | | | Celkový počet | | |
|---|---------------------------|------------|--------------------|------------------------|-------------------------------------|----------------------------|------------------------|------------|------------------------------|------------|-------------------------------|
| | soukromá fyzická osoba | obec, stát | bytové družstvo | zahraniční vlastník | práv. os. za účelem privatiz. | jiná právnícká osoba | kombinace vlastníků | nezjištěno | trvale obydlených domů | všech bytů | osob bydlících v bytech |
| Nezjištěno | | | | | | | | | | | |
| s počtem bytů: 1 | - | - | - | - | - | - | - | - | - | - | - |
| 2 | - | - | - | - | - | - | - | - | - | - | - |
| 3 | - | - | - | - | - | - | - | - | - | - | - |
| 4 | - | - | - | - | - | - | - | - | - | - | - |
| 5 - 9 | - | - | - | - | - | - | - | - | - | - | - |
| 10 - 19 | - | - | - | - | - | - | - | - | - | - | - |
| 20 - 49 | - | - | - | - | - | - | - | - | - | - | - |
| 50+ | - | - | - | - | - | - | - | - | - | - | - |
| celkem | - | - | - | - | - | - | - | - | - | - | - |
| % | X | X | X | X | X | X | X | X | X | x | x |
| Úhrn domů | | | | | | | | | | | |
| s počtem bytů: 1 | 7 | 6 | - | - | 1 | 12 | - | - | 26 | 26 | 75 |
| 2 | 3 | 1 | - | - | - | 4 | - | - | 8 | 16 | 43 |
| 3 | - | 1 | - | - | - | 1 | - | - | 2 | 6 | 17 |
| 4 | - | - | - | - | - | 1 | - | - | 1 | 4 | 7 |
| 5 - 9 | - | - | - | - | - | - | - | - | - | - | - |
| 10 - 19 | - | - | - | - | - | - | - | - | - | - | - |
| 20 - 49 | - | - | - | - | - | - | - | - | - | - | - |
| 50+ | - | - | - | - | - | - | - | - | - | - | - |
| celkem | 10 | 8 | - | - | 1 | 18 | - | - | 37 | 52 | 142 |
| % | 27,0 | 21,6 | - | - | 2,7 | 48,6 | - | - | 100,0 | x | x |
| Podíl (%) | | | | | | | | | | | |
| domů přísl. vlastníka podle počtu bytů | | | | | | | | | | | |
| 1 | 70,0 | 75,0 | X | X | 100,0 | 66,7 | X | X | 70,3 | x | x |
| 2 | 30,0 | 12,5 | X | X | - | 22,2 | X | X | 21,6 | x | x |
| 3 | - | 12,5 | X | X | - | 5,6 | X | X | 5,4 | x | x |
| 4 | - | - | X | X | - | 5,6 | X | X | 2,7 | x | x |
| 5 - 9 | - | - | X | X | - | - | X | X | - | x | x |
| 10 - 19 | - | - | X | X | - | - | X | X | - | x | x |
| 20 - 49 | - | - | X | X | - | - | X | X | - | x | x |
| 50+ | - | - | X | X | - | - | X | X | - | x | x |
| celkem | 100,0 | 100,0 | X | X | 100,0 | 100,0 | X | X | 100,0 | x | x |
| domů přísl. velikosti podle vlastníka | | | | | | | | | | | |
| 1 | 26,9 | 23,1 | - | - | 3,8 | 46,2 | - | - | 100,0 | x | x |
| 2 | 37,5 | 12,5 | - | - | - | 50,0 | - | - | 100,0 | x | x |
| 3 | - | 50,0 | - | - | - | 50,0 | - | - | 100,0 | x | x |
| 4 | - | - | - | - | - | 100,0 | - | - | 100,0 | x | x |
| 5 - 9 | X | X | X | X | X | X | X | X | X | x | x |
| 10 - 19 | X | X | X | X | X | X | X | X | X | x | x |
| 20 - 49 | X | X | X | X | X | X | X | X | X | x | x |
| 50+ | X | X | X | X | X | X | X | X | X | x | x |
| celkem | 27,0 | 21,6 | - | - | 2,7 | 48,6 | - | - | 100,0 | x | x |
| průměrný počet bytů v domě | 1,3 | 1,4 | X | X | 1,0 | 1,5 | X | X | 1,4 | x | x |
| průměrné stáří domů | 47,5 | 61,1 | X | X | 25,0 | 59,4 | X | X | 55,6 | x | x |

4. Domovní fond úhrnem

Tab. č. 251 Trvale obydlené domy s byty podle vlastníka domu,
podle období výstavby nebo rekonstrukce, počtu bytů a podle druhu
domu

Polička

| Období výstavby nebo rekonstrukce a počet bytů v domě | Vlastník domu | | | | | | | | Celkový počet | | |
|---|---------------------------|------------|--------------------|------------------------|-------------------------------------|----------------------------|------------------------|------------|------------------------------|------------|-------------------------------|
| | soukromá fyzická osoba | obec, stát | bytové družstvo | zahraniční vlastník | práv. os. za účelem privatiz. | jiná právnícká osoba | kombinace vlastníků | nezjištěno | trvale obydlených domů | všech bytů | osob bydlících v bytech |
| Do roku 1899 | | | | | | | | | | | |
| s počtem bytů: 1 | 88 | 1 | - | - | - | 2 | - | - | 91 | 91 | 228 |
| 2 | 15 | - | - | - | - | 1 | - | - | 16 | 32 | 72 |
| 3 | 1 | 2 | - | - | - | - | 1 | - | 4 | 12 | 30 |
| 4 | 1 | - | - | - | - | - | 1 | - | 2 | 8 | 15 |
| 5 - 9 | 1 | - | - | - | - | - | - | - | 1 | 7 | 2 |
| 10 - 19 | - | - | - | - | - | - | - | - | - | - | - |
| 20 - 49 | - | - | - | - | - | - | - | - | - | - | - |
| 50+ | - | - | - | - | - | - | - | - | - | - | - |
| celkem | 106 | 3 | - | - | - | 3 | 2 | - | 114 | 150 | 347 |
| % | 93,0 | 2,6 | - | - | - | 2,6 | 1,8 | - | 100,0 | x | x |
| 1900 - 1945 | | | | | | | | | | | |
| s počtem bytů: 1 | 232 | 3 | - | - | - | 5 | - | - | 240 | 240 | 584 |
| 2 | 46 | - | - | - | - | 3 | - | - | 49 | 98 | 199 |
| 3 | 3 | - | - | - | - | 1 | - | - | 4 | 12 | 19 |
| 4 | - | - | - | - | - | 1 | 9 | - | 10 | 40 | 97 |
| 5 - 9 | 1 | 1 | - | - | - | - | 13 | - | 15 | 100 | 222 |
| 10 - 19 | - | 2 | - | - | - | - | 2 | - | 4 | 53 | 93 |
| 20 - 49 | - | - | - | - | - | 1 | - | - | 1 | 24 | 61 |
| 50+ | - | - | - | - | - | - | - | - | - | - | - |
| celkem | 282 | 6 | - | - | - | 11 | 24 | - | 323 | 567 | 1275 |
| % | 87,3 | 1,9 | - | - | - | 3,4 | 7,4 | - | 100,0 | x | x |
| 1946 - 1960 | | | | | | | | | | | |
| s počtem bytů: 1 | 47 | 1 | - | - | - | 4 | - | - | 52 | 52 | 131 |
| 2 | 19 | - | - | - | - | - | - | - | 19 | 38 | 97 |
| 3 | 1 | - | - | - | - | - | - | - | 1 | 3 | 3 |
| 4 | - | - | - | - | - | - | 32 | - | 32 | 128 | 337 |
| 5 - 9 | 2 | - | - | - | 1 | - | 15 | - | 18 | 112 | 239 |
| 10 - 19 | - | - | - | - | - | - | - | - | - | - | - |
| 20 - 49 | - | - | - | - | - | - | - | - | - | - | - |
| 50+ | - | - | - | - | - | - | - | - | - | - | - |
| celkem | 69 | 1 | - | - | 1 | 4 | 47 | - | 122 | 333 | 807 |
| % | 56,6 | 0,8 | - | - | 0,8 | 3,3 | 38,5 | - | 100,0 | x | x |
| 1961 - 1970 | | | | | | | | | | | |
| s počtem bytů: 1 | 108 | 2 | - | - | - | - | - | - | 110 | 110 | 297 |
| 2 | 37 | - | - | - | - | 1 | - | - | 38 | 76 | 180 |
| 3 | - | - | - | - | - | - | - | - | - | - | - |
| 4 | 3 | - | - | - | - | - | - | - | 3 | 12 | 22 |
| 5 - 9 | 1 | 1 | 9 | - | - | - | 1 | - | 12 | 79 | 195 |
| 10 - 19 | - | 2 | - | - | 2 | 6 | 2 | - | 12 | 178 | 419 |
| 20 - 49 | - | - | - | - | - | - | 3 | - | 3 | 60 | 104 |
| 50+ | - | - | - | - | - | - | - | - | - | - | - |
| celkem | 149 | 5 | 9 | - | 2 | 7 | 6 | - | 178 | 515 | 1217 |
| % | 83,7 | 2,8 | 5,1 | - | 1,1 | 3,9 | 3,4 | - | 100,0 | x | x |

4. Domovní fond úhrnem

Tab. č. 251 Trvale obydlené domy s byty podle vlastníka domu,
podle období výstavby nebo rekonstrukce, počtu bytů a podle druhu
domu

Polička

| Období výstavby nebo rekonstrukce a počet bytů v domě | Vlastník domu | | | | | | | | Celkový počet | | |
|---|---------------------------|------------|--------------------|------------------------|-------------------------------------|---------------------------|------------------------|------------|------------------------------|------------|-------------------------------|
| | soukromá fyzická osoba | obec, stát | bytové družstvo | zahraniční vlastník | práv. os. za účelem privatiz. | jiná právníká osoba | kombinace vlastníků | nezjištěno | trvale obydlených domů | všech bytů | osob bydlících v bytech |
| 1971 - 1980 | | | | | | | | | | | |
| s počtem bytů: 1 | 134 | - | 18 | - | 1 | 1 | - | - | 154 | 154 | 488 |
| 2 | 81 | - | - | - | - | 1 | - | - | 82 | 164 | 360 |
| 3 | 1 | - | - | - | - | - | - | - | 1 | 3 | 8 |
| 4 | - | - | 1 | - | - | - | - | - | 1 | 4 | 13 |
| 5 - 9 | - | 3 | 34 | - | - | 3 | - | - | 40 | 266 | 802 |
| 10 - 19 | - | 6 | 12 | - | 1 | 10 | 2 | - | 31 | 430 | 1005 |
| 20 - 49 | - | - | - | - | - | - | - | - | - | - | - |
| 50+ | - | - | - | - | - | - | - | - | - | - | - |
| celkem | 216 | 9 | 65 | - | 2 | 15 | 2 | - | 309 | 1021 | 2676 |
| % | 69,9 | 2,9 | 21,0 | - | 0,6 | 4,9 | 0,6 | - | 100,0 | x | x |
| 1981 - 1990 | | | | | | | | | | | |
| s počtem bytů: 1 | 223 | 2 | - | - | - | 1 | - | - | 226 | 226 | 835 |
| 2 | 20 | - | - | - | - | - | - | - | 20 | 40 | 95 |
| 3 | - | - | - | - | - | - | - | - | - | - | - |
| 4 | - | - | 1 | - | - | - | - | - | 1 | 4 | 13 |
| 5 - 9 | 1 | - | 10 | - | - | - | 2 | - | 13 | 100 | 320 |
| 10 - 19 | - | 1 | 2 | - | - | - | 1 | - | 4 | 51 | 125 |
| 20 - 49 | - | - | - | - | - | - | - | - | - | - | - |
| 50+ | - | - | - | - | - | - | - | - | - | - | - |
| celkem | 244 | 3 | 13 | - | - | 1 | 3 | - | 264 | 421 | 1388 |
| % | 92,4 | 1,1 | 4,9 | - | - | 0,4 | 1,1 | - | 100,0 | x | x |
| 1991 - 1995 | | | | | | | | | | | |
| s počtem bytů: 1 | 61 | - | - | - | - | - | - | - | 61 | 61 | 212 |
| 2 | 13 | 1 | - | - | - | - | - | - | 14 | 28 | 71 |
| 3 | - | - | - | - | - | - | - | - | - | - | - |
| 4 | - | - | - | - | - | - | - | - | - | - | - |
| 5 - 9 | - | 3 | 1 | - | - | - | - | - | 4 | 29 | 97 |
| 10 - 19 | - | 2 | 7 | - | - | - | - | - | 9 | 139 | 415 |
| 20 - 49 | - | 1 | 2 | - | - | - | - | - | 3 | 72 | 173 |
| 50+ | - | - | - | - | - | - | - | - | - | - | - |
| celkem | 74 | 7 | 10 | - | - | - | - | - | 91 | 329 | 968 |
| % | 81,3 | 7,7 | 11,0 | - | - | - | - | - | 100,0 | x | x |
| 1996 a později | | | | | | | | | | | |
| s počtem bytů: 1 | 57 | - | - | - | - | 1 | - | - | 58 | 58 | 192 |
| 2 | 8 | - | - | - | - | 1 | - | - | 9 | 18 | 52 |
| 3 | - | - | - | - | - | 1 | - | - | 1 | 3 | 7 |
| 4 | - | 1 | - | - | - | - | - | - | 1 | 4 | 10 |
| 5 - 9 | - | 5 | - | - | - | - | - | - | 5 | 42 | 54 |
| 10 - 19 | - | - | - | - | - | - | - | - | - | - | - |
| 20 - 49 | - | - | - | - | - | - | - | - | - | - | - |
| 50+ | - | 1 | - | - | - | - | - | - | 1 | 80 | 93 |
| celkem | 65 | 7 | - | - | - | 3 | - | - | 75 | 205 | 408 |
| % | 86,7 | 9,3 | - | - | - | 4,0 | - | - | 100,0 | x | x |

4. Domovní fond úhrnem

Tab. č. 251 Trvale obydlené domy s byty podle vlastníka domu, podle období výstavby nebo rekonstrukce, počtu bytů a podle druhu domu

Polička

| Období výstavby nebo rekonstrukce a počet bytů v domě | Vlastník domu | | | | | | | | Celkový počet | | |
|---|---------------------------|------------|--------------------|------------------------|-------------------------------------|----------------------------|------------------------|------------|------------------------------|------------|-------------------------------|
| | soukromá fyzická osoba | obec, stát | bytové družstvo | zahraniční vlastník | práv. os. za účelem privatiz. | jiná právnícká osoba | kombinace vlastníků | nezjištěno | trvale obydlených domů | všech bytů | osob bydlících v bytech |
| Nezjištěno | | | | | | | | | | | |
| s počtem bytů: 1 | 8 | - | - | - | - | - | - | 7 | 15 | 15 | 32 |
| 2 | 2 | - | - | - | - | - | - | - | 2 | 4 | 10 |
| 3 | - | - | - | - | - | - | - | - | - | - | - |
| 4 | - | - | - | - | - | - | - | - | - | - | - |
| 5 - 9 | - | - | - | - | - | - | - | - | - | - | - |
| 10 - 19 | - | - | - | - | - | - | - | - | - | - | - |
| 20 - 49 | - | - | - | - | - | - | - | - | - | - | - |
| 50+ | - | - | - | - | - | - | - | - | - | - | - |
| celkem | 10 | - | - | - | - | - | - | 7 | 17 | 19 | 42 |
| % | 58,8 | - | - | - | - | - | - | 41,2 | 100,0 | x | x |
| Úhrn domů | | | | | | | | | | | |
| s počtem bytů: 1 | 958 | 9 | 18 | - | 1 | 14 | - | 7 | 1007 | 1007 | 2999 |
| 2 | 241 | 1 | - | - | - | 7 | - | - | 249 | 498 | 1136 |
| 3 | 6 | 2 | - | - | - | 2 | 1 | - | 11 | 33 | 67 |
| 4 | 4 | 1 | 2 | - | - | 1 | 42 | - | 50 | 200 | 507 |
| 5 - 9 | 6 | 13 | 54 | - | 1 | 3 | 31 | - | 108 | 735 | 1931 |
| 10 - 19 | - | 13 | 21 | - | 3 | 16 | 7 | - | 60 | 851 | 2057 |
| 20 - 49 | - | 1 | 2 | - | - | 1 | 3 | - | 7 | 156 | 338 |
| 50+ | - | 1 | - | - | - | - | - | - | 1 | 80 | 93 |
| celkem | 1215 | 41 | 97 | - | 5 | 44 | 84 | 7 | 1493 | 3560 | 9128 |
| % | 81,4 | 2,7 | 6,5 | - | 0,3 | 2,9 | 5,6 | 0,5 | 100,0 | x | x |
| Podíl (%) | | | | | | | | | | | |
| domů přísl. vlastníka podle počtu bytů | | | | | | | | | | | |
| 1 | 78,8 | 22,0 | 18,6 | X | 20,0 | 31,8 | - | 100,0 | 67,4 | x | x |
| 2 | 19,8 | 2,4 | - | X | - | 15,9 | - | - | 16,7 | x | x |
| 3 | 0,5 | 4,9 | - | X | - | 4,5 | 1,2 | - | 0,7 | x | x |
| 4 | 0,3 | 2,4 | 2,1 | X | - | 2,3 | 50,0 | - | 3,3 | x | x |
| 5 - 9 | 0,5 | 31,7 | 55,7 | X | 20,0 | 6,8 | 36,9 | - | 7,2 | x | x |
| 10 - 19 | - | 31,7 | 21,6 | X | 60,0 | 36,4 | 8,3 | - | 4,0 | x | x |
| 20 - 49 | - | 2,4 | 2,1 | X | - | 2,3 | 3,6 | - | 0,5 | x | x |
| 50+ | - | 2,4 | - | X | - | - | - | - | 0,1 | x | x |
| celkem | 100,0 | 100,0 | 100,0 | X | 100,0 | 100,0 | 100,0 | 100,0 | 100,0 | x | x |
| domů přísl. velikosti podle vlastníka | | | | | | | | | | | |
| 1 | 95,1 | 0,9 | 1,8 | - | 0,1 | 1,4 | - | 0,7 | 100,0 | x | x |
| 2 | 96,8 | 0,4 | - | - | - | 2,8 | - | - | 100,0 | x | x |
| 3 | 54,5 | 18,2 | - | - | - | 18,2 | 9,1 | - | 100,0 | x | x |
| 4 | 8,0 | 2,0 | 4,0 | - | - | 2,0 | 84,0 | - | 100,0 | x | x |
| 5 - 9 | 5,6 | 12,0 | 50,0 | - | 0,9 | 2,8 | 28,7 | - | 100,0 | x | x |
| 10 - 19 | - | 21,7 | 35,0 | - | 5,0 | 26,7 | 11,7 | - | 100,0 | x | x |
| 20 - 49 | - | 14,3 | 28,6 | - | - | 14,3 | 42,9 | - | 100,0 | x | x |
| 50+ | - | 100,0 | - | - | - | - | - | - | 100,0 | x | x |
| celkem | 81,4 | 2,7 | 6,5 | - | 0,3 | 2,9 | 5,6 | 0,5 | 100,0 | x | x |
| průměrný počet bytů v domě | 1,2 | 9,8 | 7,8 | X | 8,4 | 7,5 | 6,1 | 1,0 | 2,4 | x | x |
| průměrná stáří domů | 43,1 | 33,2 | 23,1 | X | 33,2 | 45,4 | 53,3 | X | 42,1 | x | x |

Tab. č. 252 Trvale obydlené domy s byty podle vlastníka domu,
podle druhu domu a velikosti bytu

Polička

| Druh domu, velikost bytu | Vlastník domu | | | | | | | | Trvale obydlené domy celkem |
|---|---------------------------|------------|-----------------|------------------------|--------------------------------|-------------------------|------------------------|------------|--------------------------------|
| | soukromá fyzická osoba | obec, stát | bytové družstvo | zahraniční vlastník | práv.os.za účelem privatiz. | jiná právnická osoba | kombinace vlastníků | nezjištěno | |
| I. Rodinné domy | | | | | | | | | |
| trvale obydlené domy celkem | 1190 | 4 | 18 | - | - | 5 | - | 7 | 1224 |
| v nich trvale obydlené byty s počtem místností: | | | | | | | | | |
| 1 obyt. místn. | 133 | 2 | - | - | - | 2 | - | - | 137 |
| 2 pokoje | 368 | 2 | - | - | - | 4 | - | 1 | 375 |
| 3 pokoje | 403 | 2 | - | - | - | 2 | - | - | 407 |
| 4 pokoje | 286 | - | 18 | - | - | - | - | - | 304 |
| 5+ pokoje | 183 | - | - | - | - | - | - | - | 183 |
| nezjištěno | 13 | - | - | - | - | - | - | 6 | 19 |
| celkem | 1386 | 6 | 18 | - | - | 8 | - | 7 | 1425 |
| v trvale obydlených bytech | | | | | | | | | |
| obytná plocha (v tis. m2) | 85 | 0 | 1 | - | - | 0 | - | 0 | 87 |
| celková plocha (v tis. m2) | 136 | 0 | 2 | - | - | 0 | - | 0 | 139 |
| obyt. míst. 4 m2 a více podl. plochy | 4416 | 12 | 73 | - | - | 19 | - | 2 | 4522 |
| obyt. míst. 8 m2 a více podl. plochy | 4190 | 12 | 72 | - | - | 16 | - | 2 | 4292 |
| hospodařící domácnosti | 1504 | 6 | 20 | - | - | 8 | - | 7 | 1545 |
| cenzové domácnosti | 1527 | 6 | 21 | - | - | 8 | - | 7 | 1569 |
| osoby bydlící v bytech | 3937 | 16 | 46 | - | - | 21 | - | 11 | 4031 |
| počet neobydlených bytů | 46 | - | - | - | - | - | - | - | 46 |
| II. Bytové domy | | | | | | | | | |
| trvale obydlené domy celkem | 15 | 29 | 79 | - | 4 | 21 | 84 | - | 232 |
| v nich trvale obydlené byty s počtem místností: | | | | | | | | | |
| 1 obyt. místn. | 16 | 144 | 54 | - | 5 | 77 | 80 | - | 376 |
| 2 pokoje | 30 | 116 | 130 | - | 19 | 122 | 296 | - | 713 |
| 3 pokoje | 7 | 90 | 514 | - | 13 | 78 | 93 | - | 795 |
| 4 pokoje | 1 | 5 | 5 | - | 4 | 8 | 11 | - | 34 |
| 5+ pokoje | - | - | 1 | - | - | 1 | 1 | - | 3 |
| nezjištěno | - | 3 | 1 | - | - | - | 1 | - | 5 |
| celkem | 54 | 358 | 705 | - | 41 | 286 | 482 | - | 1926 |
| v trvale obydlených bytech | | | | | | | | | |
| obytná plocha (v tis. m2) | 2 | 11 | 31 | - | 2 | 10 | 18 | - | 74 |
| celková plocha (v tis. m2) | 3 | 18 | 46 | - | 2 | 16 | 29 | - | 115 |
| obyt. míst. 4 m2 a více podl. plochy | 104 | 675 | 1911 | - | 98 | 606 | 1042 | - | 4436 |
| obyt. míst. 8 m2 a více podl. plochy | 101 | 666 | 1881 | - | 98 | 592 | 1000 | - | 4338 |
| hospodařící domácnosti | 54 | 380 | 750 | - | 42 | 304 | 506 | - | 2036 |
| cenzové domácnosti | 54 | 382 | 756 | - | 43 | 308 | 510 | - | 2053 |
| osoby bydlící v bytech | 112 | 803 | 2041 | - | 91 | 739 | 1169 | - | 4955 |
| počet neobydlených bytů | 12 | 26 | 31 | - | - | 11 | 31 | - | 111 |

Tab. č. 252 Trvale obydlené domy s byty podle vlastníka domu,
podle druhu domu a velikosti bytu

Polička

| Druh domu, velikost bytu | Vlastník domu | | | | | | | | Trvale obydlené domy celkem |
|---|---------------------------|------------|-----------------|------------------------|--------------------------------|-------------------------|------------------------|------------|--------------------------------|
| | soukromá fyzická osoba | obec, stát | bytové družstvo | zahraniční vlastník | práv.os.za účelem privatiz. | jiná právnická osoba | kombinace vlastníků | nezjištěno | |
| III. Ostatní budovy | | | | | | | | | |
| trvale obydlené domy celkem | 10 | 8 | - | - | 1 | 18 | - | - | 37 |
| v nich trvale obydlené byty s počtem místností: | | | | | | | | | |
| 1 obyt. místn. | 1 | 1 | - | - | - | 3 | - | - | 5 |
| 2 pokoje | 3 | 6 | - | - | - | 9 | - | - | 18 |
| 3 pokoje | 2 | 4 | - | - | 1 | 9 | - | - | 16 |
| 4 pokoje | 2 | - | - | - | - | 3 | - | - | 5 |
| 5+ pokoje | 2 | - | - | - | - | 1 | - | - | 3 |
| nezjištěno | 1 | - | - | - | - | - | - | - | 1 |
| celkem | 11 | 11 | - | - | 1 | 25 | - | - | 48 |
| v trvale obydlených bytech | | | | | | | | | |
| obytná plocha (v tis. m2) | 1 | 1 | - | - | 0 | 1 | - | - | 3 |
| celková plocha (v tis. m2) | 1 | 1 | - | - | 0 | 2 | - | - | 4 |
| obyt. míst. 4 m2 a více podl. plochy | 33 | 29 | - | - | 3 | 67 | - | - | 132 |
| obyt. míst. 8 m2 a více podl. plochy | 33 | 25 | - | - | 3 | 65 | - | - | 126 |
| hospodařící domácnosti | 13 | 12 | - | - | 1 | 27 | - | - | 53 |
| cenové domácnosti | 13 | 12 | - | - | 1 | 27 | - | - | 53 |
| osoby bydlící v bytech | 27 | 34 | - | - | 4 | 77 | - | - | 142 |
| počet neobydlených bytů | 2 | - | - | - | - | 2 | - | - | 4 |
| IV. Domovní fond úhrnem | | | | | | | | | |
| trvale obydlené domy celkem | 1215 | 41 | 97 | - | 5 | 44 | 84 | 7 | 1493 |
| v nich trvale obydlené byty s počtem místností: | | | | | | | | | |
| 1 obyt. místn. | 150 | 147 | 54 | - | 5 | 82 | 80 | - | 518 |
| 2 pokoje | 401 | 124 | 130 | - | 19 | 135 | 296 | 1 | 1106 |
| 3 pokoje | 412 | 96 | 514 | - | 14 | 89 | 93 | - | 1218 |
| 4 pokoje | 289 | 5 | 23 | - | 4 | 11 | 11 | - | 343 |
| 5+ pokoje | 185 | - | 1 | - | - | 2 | 1 | - | 189 |
| nezjištěno | 14 | 3 | 1 | - | - | - | 1 | 6 | 25 |
| celkem | 1451 | 375 | 723 | - | 42 | 319 | 482 | 7 | 3399 |
| v trvale obydlených bytech | | | | | | | | | |
| obytná plocha (v tis. m2) | 88 | 12 | 32 | - | 2 | 12 | 18 | 0 | 164 |
| celková plocha (v tis. m2) | 141 | 19 | 48 | - | 3 | 19 | 29 | 0 | 259 |
| obyt. míst. 4 m2 a více podl. plochy | 4553 | 716 | 1984 | - | 101 | 692 | 1042 | 2 | 9090 |
| obyt. míst. 8 m2 a více podl. plochy | 4324 | 703 | 1953 | - | 101 | 673 | 1000 | 2 | 8756 |
| hospodařící domácnosti | 1571 | 398 | 770 | - | 43 | 339 | 506 | 7 | 3634 |
| cenové domácnosti | 1594 | 400 | 777 | - | 44 | 343 | 510 | 7 | 3675 |
| osoby bydlící v bytech | 4076 | 853 | 2087 | - | 95 | 837 | 1169 | 11 | 9128 |
| počet neobydlených bytů | 60 | 26 | 31 | - | - | 13 | 31 | - | 161 |

Tab. č. 253 Domy a obydlí mimo bytový fond podle obydlenosti, počtu bytů a trvale bydlících osob a podle druhu domu

Polička

| Druh domu | Trvale obydlené domy s byty | | | | Neobydlené domy s byty | | Ubytovací zařízení bez bytů | | Domy | | Bydlící osoby | | | |
|---|-----------------------------|-------------------|-------------|--------|------------------------|-------------|-----------------------------|-------------|--------|-------------|---------------|--------------|-------|--------|
| | celkem | v nich počet bytů | | | celkem | v nich bytů | trvale obydlené | ne-obydlené | celkem | v nich bytů | v bytech | v zařízeních | jinde | celkem |
| | | trvale obydlené | ne-obydlené | celkem | | | | | | | | | | |
| Rodinné domy celkem | 1224 | 1425 | 46 | 1471 | 212 | 217 | x | x | 1436 | 1688 | 4031 | - | 12 | 4043 |
| v tom: | | | | | | | | | | | | | | |
| rodinné domy samostatné | 498 | 611 | 20 | 631 | 109 | 111 | x | x | 607 | 742 | 1754 | - | 9 | 1763 |
| rodinné domy dvojdomky | 85 | 105 | 3 | 108 | 17 | 19 | x | x | 102 | 127 | 285 | - | 2 | 287 |
| rodinné domy řadové | 641 | 709 | 23 | 732 | 86 | 87 | x | x | 727 | 819 | 1992 | - | 1 | 1993 |
| Bytové domy celkem | 232 | 1926 | 111 | 2037 | - | - | x | x | 232 | 2037 | 4955 | - | 28 | 4983 |
| Ostatní budovy celkem | 37 | 48 | 4 | 52 | 12 | 13 | 3 | 2 | 54 | 65 | 142 | 9 | 10 | 161 |
| v tom: | | | | | | | | | | | | | | |
| Ubyt. zařízení k trv. nebo dlouhod. ubytování | | | | | | | | | | | | | | |
| svobodárny, společné domovy, ubytovny | - | - | - | - | - | - | - | - | - | - | - | - | - | - |
| studentské koleje | - | - | - | - | - | - | - | - | - | - | - | - | - | - |
| domovy mládeže, internáty | 1 | 1 | - | 1 | - | - | - | 2 | 3 | 1 | 3 | - | - | 3 |
| dětské domovy | - | - | - | - | - | - | 1 | - | 1 | - | - | 9 | - | 9 |
| ostatní zařízení pro děti a mládež | - | - | - | - | - | - | - | - | - | - | - | - | - | - |
| domovy důchodců | - | - | - | - | - | - | - | - | - | - | - | - | - | - |
| penziony pro důchodce | - | - | - | - | - | - | - | - | - | - | - | - | - | - |
| ústavy pro tělesné a mentálně postižené | - | - | - | - | - | - | - | - | - | - | - | - | - | - |
| kláštery, konventy | - | - | - | - | - | - | - | - | - | - | - | - | - | - |
| celkem | 1 | 1 | - | 1 | - | - | 1 | 2 | 4 | 1 | 3 | 9 | - | 12 |
| Lůžková léčebná a lázeňská zařízení | | | | | | | | | | | | | | |
| nemocnice a ostatní lůžková a léčebná zařízení | 2 | 3 | - | 3 | - | - | - | x | 2 | 3 | 8 | - | - | 8 |
| lázeňské ústavy | - | - | - | - | - | - | - | x | - | - | - | - | - | - |
| celkem | 2 | 3 | - | 3 | - | - | - | x | 2 | 3 | 8 | - | - | 8 |
| Ostatní ubytovací zařízení | | | | | | | | | | | | | | |
| hotely, motely, penziony, ubytovací hostince | 1 | 1 | - | 1 | 1 | 1 | - | x | 2 | 2 | 1 | - | - | 1 |
| turistické chaty a ubytovny, rekr. a ubyt. zařízení | - | - | - | - | 1 | 1 | - | x | 1 | 1 | - | - | - | - |
| uprchlické tábory, humanitární střediska | - | - | - | - | - | - | - | x | - | - | - | - | - | - |
| celkem | 1 | 1 | - | 1 | 2 | 2 | - | x | 3 | 3 | 1 | - | - | 1 |
| Provozní budovy | 33 | 43 | 4 | 47 | 10 | 11 | 2 | x | 45 | 58 | 130 | - | 10 | 140 |
| Domovní fond úhrnem | 1493 | 3399 | 161 | 3560 | 224 | 230 | 3 | 2 | 1722 | 3790 | 9128 | 9 | 50 | 9187 |
| Trvale bydlící osoby v objektech mimo bytový fond | x | x | x | x | x | x | x | x | x | x | x | x | - | - |
| v tom: | | | | | | | | | | | | | | |
| mobilní (pohyblivé) obydlí | x | x | x | x | x | x | x | x | x | x | x | x | - | - |
| nouzové obydlí | x | x | x | x | x | x | x | x | x | x | x | x | - | - |
| rekreační chata, chalupa | x | x | x | x | x | x | x | x | x | x | x | x | - | - |

Tab. č. 254 Neobydlené domy s byty podle důvodu neobydlenosti,
podle druhu domu a počtu bytů

Polička

| Druh domu a počet bytů | Důvody neobydlenosti | | | | | | | | Neobydlené domy celkem |
|----------------------------|----------------------|-----------------|-------------------|----------------|---------------------------------|-------------------------------------|--------------------------|------------|---------------------------|
| | obydlen přechodně | změna uživatele | slouží k rekreaci | přestavba domu | dosud neobydlen po kolaudaci | pozůstalostní nebo soudní řízení | nezpůsobilý k bydlení | jiný důvod | |
| Rodinné domy | | | | | | | | | |
| 1 | 23 | 8 | 64 | 26 | 2 | 13 | 27 | 44 | 207 |
| 2 | 2 | - | - | 1 | - | - | - | 2 | 5 |
| 3 | - | - | - | - | - | - | - | - | - |
| domy celkem | 25 | 8 | 64 | 27 | 2 | 13 | 27 | 46 | 212 |
| celkový počet bytů | 27 | 8 | 64 | 28 | 2 | 13 | 27 | 48 | 217 |
| Bytové domy | | | | | | | | | |
| 1 | - | - | - | - | - | - | - | - | - |
| 2 | - | - | - | - | - | - | - | - | - |
| 3 | - | - | - | - | - | - | - | - | - |
| 4 | - | - | - | - | - | - | - | - | - |
| 5+ | - | - | - | - | - | - | - | - | - |
| domy celkem | - | - | - | - | - | - | - | - | - |
| celkový počet bytů | - | - | - | - | - | - | - | - | - |
| Ostatní budovy | | | | | | | | | |
| 1 | 2 | - | - | - | 1 | - | 3 | 5 | 11 |
| 2 | 1 | - | - | - | - | - | - | - | 1 |
| 3+ | - | - | - | - | - | - | - | - | - |
| domy celkem | 3 | - | - | - | 1 | - | 3 | 5 | 12 |
| celkový počet bytů | 4 | - | - | - | 1 | - | 3 | 5 | 13 |
| Domovní fond úhrnem | | | | | | | | | |
| 1 | 25 | 8 | 64 | 26 | 3 | 13 | 30 | 49 | 218 |
| 2 | 3 | - | - | 1 | - | - | - | 2 | 6 |
| 3 | - | - | - | - | - | - | - | - | - |
| 4 | - | - | - | - | - | - | - | - | - |
| 5+ | - | - | - | - | - | - | - | - | - |
| domy celkem | 28 | 8 | 64 | 27 | 3 | 13 | 30 | 51 | 224 |
| celkový počet bytů | 31 | 8 | 64 | 28 | 3 | 13 | 30 | 53 | 230 |

1. Rodinné domy

Tab. č. 350 Trvale obydlené byty podle velikosti kuchyně, plochy bytu, počtu obytných místností, počtu cenзовých domácností a bydlících osob, podle kategorie a velikosti bytu a podle druhu domu a právního důvodu užívání bytu

Polička

| Kategorie, velikost bytu | Počet bytů | | | | | | | Plocha bytů v m ² | | Počet obytn. míst. s plochou | | Počet | | |
|-----------------------------|----------------------|-------------------------|-----------------------|--------------------------|------------|--------|-------|------------------------------|---------|------------------------------|-------------------------|-------------------------|-------------------------|-------------------|
| | s kuchyní a k. k. | v tom s podlah. plochou | | | nezjištěno | úhrnem | v % | obytná | celková | 4 m ² a více | 8 m ² a více | cenзовých domácností | hospodář. domácností | bydlících osob |
| | | do 8 m ² | 8 - 12 m ² | 12 m ² a více | | | | | | | | | | |
| I. kategorie | | | | | | | | | | | | | | |
| byty celkem | 1154 | 71 | 413 | 670 | 12 | 1166 | 100,0 | 75246 | 120125 | 3960 | 3759 | 1285 | 1264 | 3464 |
| z toho: | | | | | | | | | | | | | | |
| 1 obytná místnost | 61 | 6 | 12 | 43 | - | 61 | 5,2 | 1670 | 3228 | 79 | 61 | 62 | 62 | 110 |
| 2 pokoje | 281 | 16 | 90 | 175 | 3 | 284 | 24,4 | 12595 | 21666 | 625 | 568 | 299 | 297 | 686 |
| 3 pokoje | 360 | 26 | 119 | 215 | 2 | 362 | 31,0 | 21904 | 34946 | 1145 | 1086 | 399 | 390 | 1068 |
| 4 pokoje | 276 | 12 | 113 | 151 | - | 276 | 23,7 | 21385 | 33028 | 1152 | 1104 | 311 | 306 | 894 |
| 5+ pokojů | 176 | 11 | 79 | 86 | 2 | 178 | 15,3 | 17692 | 27257 | 959 | 940 | 209 | 204 | 692 |
| II. kategorie | | | | | | | | | | | | | | |
| byty celkem | 180 | 9 | 48 | 123 | 4 | 184 | 100,0 | 9153 | 15148 | 450 | 427 | 207 | 204 | 447 |
| z toho: | | | | | | | | | | | | | | |
| 1 obytná místnost | 42 | 3 | 7 | 32 | 3 | 45 | 24,5 | 1337 | 2543 | 53 | 45 | 47 | 47 | 78 |
| 2 pokoje | 70 | 2 | 21 | 47 | - | 70 | 38,0 | 3131 | 5367 | 146 | 140 | 81 | 81 | 164 |
| 3 pokoje | 41 | 1 | 12 | 28 | - | 41 | 22,3 | 2411 | 3831 | 129 | 123 | 44 | 42 | 99 |
| 4 pokoje | 24 | 3 | 7 | 14 | - | 24 | 13,0 | 1841 | 2752 | 98 | 96 | 27 | 27 | 83 |
| 5+ pokojů | 3 | - | 1 | 2 | 1 | 4 | 2,2 | 433 | 655 | 24 | 23 | 8 | 7 | 23 |
| III. kategorie | | | | | | | | | | | | | | |
| byty celkem | 31 | 3 | 8 | 20 | 1 | 32 | 100,0 | 1181 | 1957 | 60 | 56 | 33 | 33 | 52 |
| z toho: | | | | | | | | | | | | | | |
| 1 obytná místnost | 14 | - | 3 | 11 | - | 14 | 43,8 | 388 | 752 | 17 | 14 | 14 | 14 | 21 |
| 2 pokoje | 11 | 1 | 2 | 8 | - | 11 | 34,4 | 474 | 740 | 23 | 22 | 11 | 11 | 17 |
| 3 pokoje | 4 | 1 | 2 | 1 | - | 4 | 12,5 | 155 | 245 | 12 | 12 | 5 | 5 | 9 |
| 4 pokoje | 2 | 1 | 1 | - | - | 2 | 6,3 | 164 | 220 | 8 | 8 | 2 | 2 | 4 |
| 5+ pokojů | - | - | - | - | - | - | - | - | - | - | - | - | - | - |
| IV. kategorie | | | | | | | | | | | | | | |
| byty celkem | 28 | - | 6 | 22 | 1 | 29 | 100,0 | 955 | 1613 | 42 | 41 | 30 | 30 | 42 |
| z toho: | | | | | | | | | | | | | | |
| 1 obytná místnost | 17 | - | 4 | 13 | - | 17 | 58,6 | 473 | 828 | 18 | 17 | 18 | 18 | 23 |
| 2 pokoje | 10 | - | 2 | 8 | - | 10 | 34,5 | 417 | 708 | 20 | 20 | 10 | 10 | 17 |
| 3 pokoje | - | - | - | - | - | - | - | - | - | - | - | - | - | - |
| 4 pokoje | 1 | - | - | 1 | - | 1 | 3,4 | 65 | 77 | 4 | 4 | 1 | 1 | 1 |
| 5+ pokojů | - | - | - | - | - | - | - | - | - | - | - | - | - | - |
| Nezj. kategorie | | | | | | | | | | | | | | |
| byty celkem | 2 | - | 1 | 1 | 12 | 14 | 100,0 | 149 | 205 | 10 | 9 | 14 | 14 | 26 |
| z toho: | | | | | | | | | | | | | | |
| 1 obytná místnost | - | - | - | - | - | - | - | - | - | - | - | - | - | - |
| 2 pokoje | - | - | - | - | - | - | - | - | - | - | - | - | - | - |
| 3 pokoje | - | - | - | - | - | - | - | - | - | - | - | - | - | - |
| 4 pokoje | 1 | - | - | 1 | - | 1 | 7,1 | 73 | 115 | 4 | 4 | 1 | 1 | 4 |
| 5+ pokojů | 1 | - | 1 | - | - | 1 | 7,1 | 76 | 90 | 6 | 5 | 1 | 1 | 6 |
| Úhrnem | | | | | | | | | | | | | | |
| byty celkem | 1395 | 83 | 476 | 836 | 30 | 1425 | 100,0 | 86684 | 139048 | 4522 | 4292 | 1569 | 1545 | 4031 |
| z toho: | | | | | | | | | | | | | | |
| 1 obytná místnost | 134 | 9 | 26 | 99 | 3 | 137 | 9,6 | 3868 | 7351 | 167 | 137 | 141 | 141 | 232 |
| 2 pokoje | 372 | 19 | 115 | 238 | 3 | 375 | 26,3 | 16617 | 28481 | 814 | 750 | 401 | 399 | 884 |
| 3 pokoje | 405 | 28 | 133 | 244 | 2 | 407 | 28,6 | 24470 | 39022 | 1286 | 1221 | 448 | 437 | 1176 |
| 4 pokoje | 304 | 16 | 121 | 167 | - | 304 | 21,3 | 23528 | 36192 | 1266 | 1216 | 342 | 337 | 986 |
| 5+ pokojů | 180 | 11 | 81 | 88 | 3 | 183 | 12,8 | 18201 | 28002 | 989 | 968 | 218 | 212 | 721 |

2. Bytové domy - byty v osobním vlastnictví

Tab. č. 350 Trvale obydlené byty podle velikosti kuchyně, plochy bytu, počtu obytných místností, počtu cenзовých domácností a bydlících osob, podle kategorie a velikosti bytu a podle druhu domu a právního důvodu užívání bytu

Polička

| Kategorie, velikost bytu | Počet bytů | | | | | | | Plocha bytů v m ² | | Počet obytn. míst. s plochou | | Počet | | |
|-----------------------------|----------------------|-------------------------|-----------------------|--------------------------|------------|--------|-------|------------------------------|---------|------------------------------|-------------------------|-------------------------|-------------------------|-------------------|
| | s kuchyní a k. k. | v tom s podlah. plochou | | | nezjištěno | úhrnem | v % | obytná | celková | 4 m ² a více | 8 m ² a více | cenзовých domácností | hospodař. domácností | bydlících osob |
| | | do 8 m ² | 8 - 12 m ² | 12 m ² a více | | | | | | | | | | |
| I. kategorie | | | | | | | | | | | | | | |
| byty celkem | 346 | 23 | 266 | 57 | 6 | 352 | 100,0 | 13648 | 21382 | 796 | 761 | 372 | 369 | 858 |
| z toho: | | | | | | | | | | | | | | |
| 1 obytná místnost | 40 | 3 | 14 | 23 | 4 | 44 | 12,5 | 1114 | 2080 | 55 | 44 | 45 | 45 | 71 |
| 2 pokoje | 215 | 16 | 177 | 22 | 1 | 216 | 61,4 | 7762 | 12377 | 441 | 432 | 229 | 227 | 501 |
| 3 pokoje | 80 | 3 | 67 | 10 | - | 80 | 22,7 | 4118 | 5968 | 253 | 240 | 84 | 83 | 249 |
| 4 pokoje | 10 | 1 | 8 | 1 | - | 10 | 2,8 | 599 | 880 | 42 | 40 | 12 | 12 | 32 |
| 5+ pokojů | 1 | - | - | 1 | - | 1 | 0,3 | 55 | 77 | 5 | 5 | 1 | 1 | 3 |
| II. kategorie | | | | | | | | | | | | | | |
| byty celkem | 105 | 9 | 58 | 38 | 2 | 107 | 100,0 | 4205 | 6838 | 227 | 220 | 115 | 114 | 276 |
| z toho: | | | | | | | | | | | | | | |
| 1 obytná místnost | 14 | 3 | 1 | 10 | 1 | 15 | 14,0 | 369 | 663 | 17 | 15 | 17 | 17 | 31 |
| 2 pokoje | 72 | 3 | 41 | 28 | 1 | 73 | 68,2 | 2882 | 4685 | 150 | 146 | 78 | 77 | 186 |
| 3 pokoje | 17 | 3 | 14 | - | - | 17 | 15,9 | 838 | 1331 | 52 | 51 | 18 | 18 | 55 |
| 4 pokoje | 2 | - | 2 | - | - | 2 | 1,9 | 116 | 159 | 8 | 8 | 2 | 2 | 4 |
| 5+ pokojů | - | - | - | - | - | - | - | - | - | - | - | - | - | - |
| III. kategorie | | | | | | | | | | | | | | |
| byty celkem | 1 | 1 | - | - | - | 1 | 100,0 | 45 | 64 | 3 | 3 | 1 | 1 | 1 |
| z toho: | | | | | | | | | | | | | | |
| 1 obytná místnost | - | - | - | - | - | - | - | - | - | - | - | - | - | - |
| 2 pokoje | - | - | - | - | - | - | - | - | - | - | - | - | - | - |
| 3 pokoje | 1 | 1 | - | - | - | 1 | 100,0 | 45 | 64 | 3 | 3 | 1 | 1 | 1 |
| 4 pokoje | - | - | - | - | - | - | - | - | - | - | - | - | - | - |
| 5+ pokojů | - | - | - | - | - | - | - | - | - | - | - | - | - | - |
| IV. kategorie | | | | | | | | | | | | | | |
| byty celkem | - | - | - | - | - | - | X | - | - | - | - | - | - | - |
| z toho: | | | | | | | | | | | | | | |
| 1 obytná místnost | - | - | - | - | - | - | X | - | - | - | - | - | - | - |
| 2 pokoje | - | - | - | - | - | - | X | - | - | - | - | - | - | - |
| 3 pokoje | - | - | - | - | - | - | X | - | - | - | - | - | - | - |
| 4 pokoje | - | - | - | - | - | - | X | - | - | - | - | - | - | - |
| 5+ pokojů | - | - | - | - | - | - | X | - | - | - | - | - | - | - |
| Nezj. kategorie | | | | | | | | | | | | | | |
| byty celkem | 1 | - | - | 1 | - | 1 | 100,0 | 27 | 55 | 1 | 1 | 1 | 1 | 1 |
| z toho: | | | | | | | | | | | | | | |
| 1 obytná místnost | 1 | - | - | 1 | - | 1 | 100,0 | 27 | 55 | 1 | 1 | 1 | 1 | 1 |
| 2 pokoje | - | - | - | - | - | - | - | - | - | - | - | - | - | - |
| 3 pokoje | - | - | - | - | - | - | - | - | - | - | - | - | - | - |
| 4 pokoje | - | - | - | - | - | - | - | - | - | - | - | - | - | - |
| 5+ pokojů | - | - | - | - | - | - | - | - | - | - | - | - | - | - |
| Úhrnem | | | | | | | | | | | | | | |
| byty celkem | 453 | 33 | 324 | 96 | 8 | 461 | 100,0 | 17925 | 28339 | 1027 | 985 | 489 | 485 | 1136 |
| z toho: | | | | | | | | | | | | | | |
| 1 obytná místnost | 55 | 6 | 15 | 34 | 5 | 60 | 13,0 | 1510 | 2798 | 73 | 60 | 63 | 63 | 103 |
| 2 pokoje | 287 | 19 | 218 | 50 | 2 | 289 | 62,7 | 10644 | 17062 | 591 | 578 | 307 | 304 | 687 |
| 3 pokoje | 98 | 7 | 81 | 10 | - | 98 | 21,3 | 5001 | 7363 | 308 | 294 | 103 | 102 | 305 |
| 4 pokoje | 12 | 1 | 10 | 1 | - | 12 | 2,6 | 715 | 1039 | 50 | 48 | 14 | 14 | 36 |
| 5+ pokojů | 1 | - | - | 1 | - | 1 | 0,2 | 55 | 77 | 5 | 5 | 1 | 1 | 3 |

3. Bytové domy - byty nájemní

Tab. č. 350 Trvale obydlené byty podle velikosti kuchyně, plochy bytu, počtu obytných místností, počtu cenзовých domácností a bydlících osob, podle kategorie a velikosti bytu a podle druhu domu a právního důvodu užívání bytu

Polička

| Kategorie, velikost bytu | Počet bytů | | | | | | | Plocha bytů v m2 | | Počet obytn. míst. s plochou | | Počet | | |
|-----------------------------|----------------------|-------------------------|-----------|--------------|------------|--------|-------|------------------|---------|------------------------------|-------------|-------------------------|-------------------------|-------------------|
| | s kuchyní a k. k. | v tom s podlah. plochou | | | nezjištěno | úhrnem | v % | obytná | celková | 4 m2 a více | 8 m2 a více | cenзовých domácností | hospodář. domácností | bydlících osob |
| | | do 8 m2 | 8 - 12 m2 | 12 m2 a více | | | | | | | | | | |
| I. kategorie | | | | | | | | | | | | | | |
| byty celkem | 653 | 44 | 496 | 113 | 69 | 722 | 100,0 | 25025 | 39576 | 1497 | 1466 | 770 | 763 | 1779 |
| z toho: | | | | | | | | | | | | | | |
| 1 obytná místnost | 167 | 6 | 90 | 71 | 69 | 236 | 32,7 | 4672 | 8404 | 256 | 236 | 241 | 241 | 347 |
| 2 pokoje | 244 | 31 | 194 | 19 | - | 244 | 33,8 | 8555 | 13764 | 492 | 488 | 258 | 257 | 626 |
| 3 pokoje | 227 | 7 | 198 | 22 | - | 227 | 31,4 | 10932 | 16136 | 688 | 681 | 253 | 249 | 746 |
| 4 pokoje | 14 | - | 13 | 1 | - | 14 | 1,9 | 809 | 1179 | 56 | 56 | 17 | 15 | 54 |
| 5+ pokojů | 1 | - | 1 | - | - | 1 | 0,1 | 57 | 93 | 5 | 5 | 1 | 1 | 6 |
| II. kategorie | | | | | | | | | | | | | | |
| byty celkem | 76 | 9 | 33 | 34 | 2 | 78 | 100,0 | 2594 | 4306 | 145 | 141 | 82 | 82 | 178 |
| z toho: | | | | | | | | | | | | | | |
| 1 obytná místnost | 23 | 1 | 6 | 16 | 1 | 24 | 30,8 | 536 | 1035 | 26 | 24 | 24 | 24 | 37 |
| 2 pokoje | 44 | 3 | 25 | 16 | 1 | 45 | 57,7 | 1629 | 2655 | 92 | 90 | 49 | 49 | 121 |
| 3 pokoje | 9 | 5 | 2 | 2 | - | 9 | 11,5 | 429 | 616 | 27 | 27 | 9 | 9 | 20 |
| 4 pokoje | - | - | - | - | - | - | - | - | - | - | - | - | - | - |
| 5+ pokojů | - | - | - | - | - | - | - | - | - | - | - | - | - | - |
| III. kategorie | | | | | | | | | | | | | | |
| byty celkem | - | - | - | - | 3 | 3 | 100,0 | 53 | 64 | 3 | 3 | 3 | 3 | 3 |
| z toho: | | | | | | | | | | | | | | |
| 1 obytná místnost | - | - | - | - | 3 | 3 | 100,0 | 53 | 64 | 3 | 3 | 3 | 3 | 3 |
| 2 pokoje | - | - | - | - | - | - | - | - | - | - | - | - | - | - |
| 3 pokoje | - | - | - | - | - | - | - | - | - | - | - | - | - | - |
| 4 pokoje | - | - | - | - | - | - | - | - | - | - | - | - | - | - |
| 5+ pokojů | - | - | - | - | - | - | - | - | - | - | - | - | - | - |
| IV. kategorie | | | | | | | | | | | | | | |
| byty celkem | - | - | - | - | - | - | X | - | - | - | - | - | - | - |
| z toho: | | | | | | | | | | | | | | |
| 1 obytná místnost | - | - | - | - | - | - | X | - | - | - | - | - | - | - |
| 2 pokoje | - | - | - | - | - | - | X | - | - | - | - | - | - | - |
| 3 pokoje | - | - | - | - | - | - | X | - | - | - | - | - | - | - |
| 4 pokoje | - | - | - | - | - | - | X | - | - | - | - | - | - | - |
| 5+ pokojů | - | - | - | - | - | - | X | - | - | - | - | - | - | - |
| Nezj. kategorie | | | | | | | | | | | | | | |
| byty celkem | - | - | - | - | 2 | 2 | 100,0 | - | - | - | - | 2 | 2 | 2 |
| z toho: | | | | | | | | | | | | | | |
| 1 obytná místnost | - | - | - | - | - | - | - | - | - | - | - | - | - | - |
| 2 pokoje | - | - | - | - | - | - | - | - | - | - | - | - | - | - |
| 3 pokoje | - | - | - | - | - | - | - | - | - | - | - | - | - | - |
| 4 pokoje | - | - | - | - | - | - | - | - | - | - | - | - | - | - |
| 5+ pokojů | - | - | - | - | - | - | - | - | - | - | - | - | - | - |
| Úhrnem | | | | | | | | | | | | | | |
| byty celkem | 729 | 53 | 529 | 147 | 76 | 805 | 100,0 | 27672 | 43946 | 1645 | 1610 | 857 | 850 | 1962 |
| z toho: | | | | | | | | | | | | | | |
| 1 obytná místnost | 190 | 7 | 96 | 87 | 73 | 263 | 32,7 | 5261 | 9503 | 285 | 263 | 268 | 268 | 387 |
| 2 pokoje | 288 | 34 | 219 | 35 | 1 | 289 | 35,9 | 10184 | 16419 | 584 | 578 | 307 | 306 | 747 |
| 3 pokoje | 236 | 12 | 200 | 24 | - | 236 | 29,3 | 11361 | 16752 | 715 | 708 | 262 | 258 | 766 |
| 4 pokoje | 14 | - | 13 | 1 | - | 14 | 1,7 | 809 | 1179 | 56 | 56 | 17 | 15 | 54 |
| 5+ pokojů | 1 | - | 1 | - | - | 1 | 0,1 | 57 | 93 | 5 | 5 | 1 | 1 | 6 |

4. Bytové domy - byty družstevní

Tab. č. 350 Trvale obydlené byty podle velikosti kuchyně, plochy bytu, počtu obytných místností, počtu cenзовých domácností a bydlících osob, podle kategorie a velikosti bytu a podle druhu domu a právního důvodu užívání bytu

Polička

| Kategorie, velikost bytu | Počet bytů | | | | | | | Plocha bytů v m ² | | Počet obytn. míst. s plochou | | Počet | | |
|-----------------------------|----------------------|-------------------------|-----------------------|--------------------------|------------|--------|-------|------------------------------|---------|------------------------------|-------------------------|-------------------------|-------------------------|-------------------|
| | s kuchyní a k. k. | v tom s podlah. plochou | | | nezjištěno | úhrnem | v % | obytná | celková | 4 m ² a více | 8 m ² a více | cenзовých domácností | hospodař. domácností | bydlících osob |
| | | do 8 m ² | 8 - 12 m ² | 12 m ² a více | | | | | | | | | | |
| I. kategorie | | | | | | | | | | | | | | |
| byty celkem | 604 | 56 | 505 | 43 | - | 604 | 100,0 | 26276 | 39550 | 1635 | 1614 | 646 | 642 | 1732 |
| z toho: | | | | | | | | | | | | | | |
| 1 obytná místnost | 43 | 4 | 24 | 15 | - | 43 | 7,1 | 877 | 1702 | 48 | 43 | 43 | 43 | 59 |
| 2 pokoje | 117 | 1 | 102 | 14 | - | 117 | 19,4 | 4339 | 7196 | 239 | 234 | 132 | 131 | 278 |
| 3 pokoje | 440 | 51 | 375 | 14 | - | 440 | 72,8 | 20851 | 30339 | 1331 | 1320 | 467 | 464 | 1381 |
| 4 pokoje | 3 | - | 3 | - | - | 3 | 0,5 | 166 | 246 | 12 | 12 | 3 | 3 | 11 |
| 5+ pokojů | 1 | - | 1 | - | - | 1 | 0,2 | 43 | 67 | 5 | 5 | 1 | 1 | 3 |
| II. kategorie | | | | | | | | | | | | | | |
| byty celkem | 7 | 4 | 1 | 2 | - | 7 | 100,0 | 279 | 415 | 16 | 16 | 8 | 8 | 23 |
| z toho: | | | | | | | | | | | | | | |
| 1 obytná místnost | 2 | - | - | 2 | - | 2 | 28,6 | 48 | 99 | 2 | 2 | 2 | 2 | 2 |
| 2 pokoje | 1 | - | 1 | - | - | 1 | 14,3 | 37 | 60 | 2 | 2 | 1 | 1 | 3 |
| 3 pokoje | 4 | 4 | - | - | - | 4 | 57,1 | 194 | 256 | 12 | 12 | 5 | 5 | 18 |
| 4 pokoje | - | - | - | - | - | - | - | - | - | - | - | - | - | - |
| 5+ pokojů | - | - | - | - | - | - | - | - | - | - | - | - | - | - |
| III. kategorie | | | | | | | | | | | | | | |
| byty celkem | - | - | - | - | - | - | X | - | - | - | - | - | - | - |
| z toho: | | | | | | | | | | | | | | |
| 1 obytná místnost | - | - | - | - | - | - | X | - | - | - | - | - | - | - |
| 2 pokoje | - | - | - | - | - | - | X | - | - | - | - | - | - | - |
| 3 pokoje | - | - | - | - | - | - | X | - | - | - | - | - | - | - |
| 4 pokoje | - | - | - | - | - | - | X | - | - | - | - | - | - | - |
| 5+ pokojů | - | - | - | - | - | - | X | - | - | - | - | - | - | - |
| IV. kategorie | | | | | | | | | | | | | | |
| byty celkem | - | - | - | - | - | - | X | - | - | - | - | - | - | - |
| z toho: | | | | | | | | | | | | | | |
| 1 obytná místnost | - | - | - | - | - | - | X | - | - | - | - | - | - | - |
| 2 pokoje | - | - | - | - | - | - | X | - | - | - | - | - | - | - |
| 3 pokoje | - | - | - | - | - | - | X | - | - | - | - | - | - | - |
| 4 pokoje | - | - | - | - | - | - | X | - | - | - | - | - | - | - |
| 5+ pokojů | - | - | - | - | - | - | X | - | - | - | - | - | - | - |
| Nezj. kategorie | | | | | | | | | | | | | | |
| byty celkem | - | - | - | - | - | - | X | - | - | - | - | - | - | - |
| z toho: | | | | | | | | | | | | | | |
| 1 obytná místnost | - | - | - | - | - | - | X | - | - | - | - | - | - | - |
| 2 pokoje | - | - | - | - | - | - | X | - | - | - | - | - | - | - |
| 3 pokoje | - | - | - | - | - | - | X | - | - | - | - | - | - | - |
| 4 pokoje | - | - | - | - | - | - | X | - | - | - | - | - | - | - |
| 5+ pokojů | - | - | - | - | - | - | X | - | - | - | - | - | - | - |
| Úhrnem | | | | | | | | | | | | | | |
| byty celkem | 611 | 60 | 506 | 45 | - | 611 | 100,0 | 26555 | 39965 | 1651 | 1630 | 654 | 650 | 1755 |
| z toho: | | | | | | | | | | | | | | |
| 1 obytná místnost | 45 | 4 | 24 | 17 | - | 45 | 7,4 | 925 | 1801 | 50 | 45 | 45 | 45 | 61 |
| 2 pokoje | 118 | 1 | 103 | 14 | - | 118 | 19,3 | 4376 | 7256 | 241 | 236 | 133 | 132 | 281 |
| 3 pokoje | 444 | 55 | 375 | 14 | - | 444 | 72,7 | 21045 | 30595 | 1343 | 1332 | 472 | 469 | 1399 |
| 4 pokoje | 3 | - | 3 | - | - | 3 | 0,5 | 166 | 246 | 12 | 12 | 3 | 3 | 11 |
| 5+ pokojů | 1 | - | 1 | - | - | 1 | 0,2 | 43 | 67 | 5 | 5 | 1 | 1 | 3 |

5. Bytové domy - byty členů družstva
založeného v průběhu privatizace

Tab. č. 350 Trvale obydlené byty podle velikosti kuchyně, plochy bytu, počtu
obytných místností, počtu cenзовých domácností a bydlících osob,
podle kategorie a velikosti bytu a podle druhu domu a právního důvodu užívání bytu

Polička

| Kategorie, velikost bytu | Počet bytů | | | | | | | Plocha bytů v m2 | | Počet obytn. míst. s plochou | | Počet | | |
|-----------------------------|----------------------|-------------------------|-----------|--------------|------------|--------|-------|------------------|---------|------------------------------|-------------|-------------------------|-------------------------|-------------------|
| | s kuchyní a k. k. | v tom s podlah. plochou | | | nezjištěno | úhrnem | v % | obytná | celková | 4 m2 a více | 8 m2 a více | cenзовých domácností | hospodář. domácností | bydlících osob |
| | | do 8 m2 | 8 - 12 m2 | 12 m2 a více | | | | | | | | | | |
| I. kategorie | | | | | | | | | | | | | | |
| byty celkem | - | - | - | - | - | - | X | - | - | - | - | - | - | - |
| z toho: | | | | | | | | | | | | | | |
| 1 obytná místnost | - | - | - | - | - | - | X | - | - | - | - | - | - | - |
| 2 pokoje | - | - | - | - | - | - | X | - | - | - | - | - | - | - |
| 3 pokoje | - | - | - | - | - | - | X | - | - | - | - | - | - | - |
| 4 pokoje | - | - | - | - | - | - | X | - | - | - | - | - | - | - |
| 5+ pokojů | - | - | - | - | - | - | X | - | - | - | - | - | - | - |
| II. kategorie | | | | | | | | | | | | | | |
| byty celkem | 1 | - | - | 1 | - | 1 | 100,0 | 49 | 72 | 3 | 3 | 1 | 1 | 1 |
| z toho: | | | | | | | | | | | | | | |
| 1 obytná místnost | - | - | - | - | - | - | - | - | - | - | - | - | - | - |
| 2 pokoje | - | - | - | - | - | - | - | - | - | - | - | - | - | - |
| 3 pokoje | 1 | - | - | 1 | - | 1 | 100,0 | 49 | 72 | 3 | 3 | 1 | 1 | 1 |
| 4 pokoje | - | - | - | - | - | - | - | - | - | - | - | - | - | - |
| 5+ pokojů | - | - | - | - | - | - | - | - | - | - | - | - | - | - |
| III. kategorie | | | | | | | | | | | | | | |
| byty celkem | - | - | - | - | - | - | X | - | - | - | - | - | - | - |
| z toho: | | | | | | | | | | | | | | |
| 1 obytná místnost | - | - | - | - | - | - | X | - | - | - | - | - | - | - |
| 2 pokoje | - | - | - | - | - | - | X | - | - | - | - | - | - | - |
| 3 pokoje | - | - | - | - | - | - | X | - | - | - | - | - | - | - |
| 4 pokoje | - | - | - | - | - | - | X | - | - | - | - | - | - | - |
| 5+ pokojů | - | - | - | - | - | - | X | - | - | - | - | - | - | - |
| IV. kategorie | | | | | | | | | | | | | | |
| byty celkem | - | - | - | - | - | - | X | - | - | - | - | - | - | - |
| z toho: | | | | | | | | | | | | | | |
| 1 obytná místnost | - | - | - | - | - | - | X | - | - | - | - | - | - | - |
| 2 pokoje | - | - | - | - | - | - | X | - | - | - | - | - | - | - |
| 3 pokoje | - | - | - | - | - | - | X | - | - | - | - | - | - | - |
| 4 pokoje | - | - | - | - | - | - | X | - | - | - | - | - | - | - |
| 5+ pokojů | - | - | - | - | - | - | X | - | - | - | - | - | - | - |
| Nezj. kategorie | | | | | | | | | | | | | | |
| byty celkem | - | - | - | - | - | - | X | - | - | - | - | - | - | - |
| z toho: | | | | | | | | | | | | | | |
| 1 obytná místnost | - | - | - | - | - | - | X | - | - | - | - | - | - | - |
| 2 pokoje | - | - | - | - | - | - | X | - | - | - | - | - | - | - |
| 3 pokoje | - | - | - | - | - | - | X | - | - | - | - | - | - | - |
| 4 pokoje | - | - | - | - | - | - | X | - | - | - | - | - | - | - |
| 5+ pokojů | - | - | - | - | - | - | X | - | - | - | - | - | - | - |
| Úhrnem | | | | | | | | | | | | | | |
| byty celkem | 1 | - | - | 1 | - | 1 | 100,0 | 49 | 72 | 3 | 3 | 1 | 1 | 1 |
| z toho: | | | | | | | | | | | | | | |
| 1 obytná místnost | - | - | - | - | - | - | - | - | - | - | - | - | - | - |
| 2 pokoje | - | - | - | - | - | - | - | - | - | - | - | - | - | - |
| 3 pokoje | 1 | - | - | 1 | - | 1 | 100,0 | 49 | 72 | 3 | 3 | 1 | 1 | 1 |
| 4 pokoje | - | - | - | - | - | - | - | - | - | - | - | - | - | - |
| 5+ pokojů | - | - | - | - | - | - | - | - | - | - | - | - | - | - |

6. Bytové domy - byty ostatní

Tab. č. 350 Trvale obydlené byty podle velikosti kuchyně, plochy bytu, počtu obytných místností, počtu cenзовých domácností a bydlících osob, podle kategorie a velikosti bytu a podle druhu domu a právního důvodu užívání bytu

Polička

| Kategorie, velikost bytu | Počet bytů | | | | | | | Plocha bytů v m2 | | Počet obytn. míst. s plochou | | Počet | | |
|-----------------------------|----------------------|-------------------------|-----------|--------------|------------|--------|-------|------------------|---------|------------------------------|-------------|-------------------------|-------------------------|-------------------|
| | s kuchyní a k. k. | v tom s podlah. plochou | | | nezjištěno | úhrnem | v % | obytná | celková | 4 m2 a více | 8 m2 a více | cenзовých domácností | hospodař. domácností | bydlících osob |
| | | do 8 m2 | 8 - 12 m2 | 12 m2 a více | | | | | | | | | | |
| I. kategorie | | | | | | | | | | | | | | |
| byty celkem | 39 | 3 | 23 | 13 | - | 39 | 100,0 | 1692 | 2580 | 94 | 94 | 43 | 41 | 88 |
| z toho: | | | | | | | | | | | | | | |
| 1 obytná místnost | 7 | 1 | 2 | 4 | - | 7 | 17,9 | 131 | 251 | 7 | 7 | 8 | 8 | 12 |
| 2 pokoje | 14 | 1 | 7 | 6 | - | 14 | 35,9 | 569 | 875 | 28 | 28 | 14 | 14 | 26 |
| 3 pokoje | 13 | - | 10 | 3 | - | 13 | 33,3 | 651 | 991 | 39 | 39 | 15 | 14 | 35 |
| 4 pokoje | 5 | 1 | 4 | - | - | 5 | 12,8 | 341 | 463 | 20 | 20 | 6 | 5 | 15 |
| 5+ pokojů | - | - | - | - | - | - | - | - | - | - | - | - | - | - |
| II. kategorie | | | | | | | | | | | | | | |
| byty celkem | 6 | 1 | 1 | 4 | - | 6 | 100,0 | 301 | 451 | 15 | 15 | 6 | 6 | 10 |
| z toho: | | | | | | | | | | | | | | |
| 1 obytná místnost | - | - | - | - | - | - | - | - | - | - | - | - | - | - |
| 2 pokoje | 3 | - | - | 3 | - | 3 | 50,0 | 131 | 209 | 6 | 6 | 3 | 3 | 3 |
| 3 pokoje | 3 | 1 | 1 | 1 | - | 3 | 50,0 | 170 | 242 | 9 | 9 | 3 | 3 | 7 |
| 4 pokoje | - | - | - | - | - | - | - | - | - | - | - | - | - | - |
| 5+ pokojů | - | - | - | - | - | - | - | - | - | - | - | - | - | - |
| III. kategorie | | | | | | | | | | | | | | |
| byty celkem | 1 | - | - | 1 | - | 1 | 100,0 | 26 | 49 | 1 | 1 | 1 | 1 | 1 |
| z toho: | | | | | | | | | | | | | | |
| 1 obytná místnost | 1 | - | - | 1 | - | 1 | 100,0 | 26 | 49 | 1 | 1 | 1 | 1 | 1 |
| 2 pokoje | - | - | - | - | - | - | - | - | - | - | - | - | - | - |
| 3 pokoje | - | - | - | - | - | - | - | - | - | - | - | - | - | - |
| 4 pokoje | - | - | - | - | - | - | - | - | - | - | - | - | - | - |
| 5+ pokojů | - | - | - | - | - | - | - | - | - | - | - | - | - | - |
| IV. kategorie | | | | | | | | | | | | | | |
| byty celkem | - | - | - | - | - | - | X | - | - | - | - | - | - | - |
| z toho: | | | | | | | | | | | | | | |
| 1 obytná místnost | - | - | - | - | - | - | X | - | - | - | - | - | - | - |
| 2 pokoje | - | - | - | - | - | - | X | - | - | - | - | - | - | - |
| 3 pokoje | - | - | - | - | - | - | X | - | - | - | - | - | - | - |
| 4 pokoje | - | - | - | - | - | - | X | - | - | - | - | - | - | - |
| 5+ pokojů | - | - | - | - | - | - | X | - | - | - | - | - | - | - |
| Nezj. kategorie | | | | | | | | | | | | | | |
| byty celkem | - | - | - | - | 2 | 2 | 100,0 | - | - | - | - | 2 | 2 | 2 |
| z toho: | | | | | | | | | | | | | | |
| 1 obytná místnost | - | - | - | - | - | - | - | - | - | - | - | - | - | - |
| 2 pokoje | - | - | - | - | - | - | - | - | - | - | - | - | - | - |
| 3 pokoje | - | - | - | - | - | - | - | - | - | - | - | - | - | - |
| 4 pokoje | - | - | - | - | - | - | - | - | - | - | - | - | - | - |
| 5+ pokojů | - | - | - | - | - | - | - | - | - | - | - | - | - | - |
| Úhrnem | | | | | | | | | | | | | | |
| byty celkem | 46 | 4 | 24 | 18 | 2 | 48 | 100,0 | 2019 | 3080 | 110 | 110 | 52 | 50 | 101 |
| z toho: | | | | | | | | | | | | | | |
| 1 obytná místnost | 8 | 1 | 2 | 5 | - | 8 | 16,7 | 157 | 300 | 8 | 8 | 9 | 9 | 13 |
| 2 pokoje | 17 | 1 | 7 | 9 | - | 17 | 35,4 | 700 | 1084 | 34 | 34 | 17 | 17 | 29 |
| 3 pokoje | 16 | 1 | 11 | 4 | - | 16 | 33,3 | 821 | 1233 | 48 | 48 | 18 | 17 | 42 |
| 4 pokoje | 5 | 1 | 4 | - | - | 5 | 10,4 | 341 | 463 | 20 | 20 | 6 | 5 | 15 |
| 5+ pokojů | - | - | - | - | - | - | - | - | - | - | - | - | - | - |

7. Ostatní budovy

Tab. č. 350 Trvale obydlené byty podle velikosti kuchyně, plochy bytu, počtu obytných místností, počtu cenзовých domácností a bydlících osob, podle kategorie a velikosti bytu a podle druhu domu a právního důvodu užívání bytu

Polička

| Kategorie, velikost bytu | Počet bytů | | | | | | | Plocha bytů v m ² | | Počet obytn. míst. s plochou | | Počet | | |
|-----------------------------|----------------------|-------------------------|-----------------------|--------------------------|------------|--------|-------|------------------------------|---------|------------------------------|-------------------------|-------------------------|-------------------------|-------------------|
| | s kuchyní a k. k. | v tom s podlah. plochou | | | nezjištěno | úhrnem | v % | obytná | celková | 4 m ² a více | 8 m ² a více | cenзовých domácností | hospodař. domácností | bydlících osob |
| | | do 8 m ² | 8 - 12 m ² | 12 m ² a více | | | | | | | | | | |
| I. kategorie | | | | | | | | | | | | | | |
| byty celkem | 42 | 2 | 18 | 22 | 2 | 44 | 100,0 | 2747 | 4073 | 124 | 118 | 48 | 48 | 132 |
| z toho: | | | | | | | | | | | | | | |
| 1 obytná místnost | 3 | 1 | 2 | - | 1 | 4 | 9,1 | 103 | 185 | 4 | 4 | 4 | 4 | 9 |
| 2 pokoje | 16 | - | 8 | 8 | - | 16 | 36,4 | 688 | 1106 | 37 | 32 | 18 | 18 | 46 |
| 3 pokoje | 15 | 1 | 5 | 9 | - | 15 | 34,1 | 1056 | 1588 | 46 | 45 | 15 | 15 | 48 |
| 4 pokoje | 5 | - | 2 | 3 | - | 5 | 11,4 | 447 | 597 | 20 | 20 | 5 | 5 | 12 |
| 5+ pokojů | 3 | - | 1 | 2 | - | 3 | 6,8 | 453 | 597 | 17 | 17 | 5 | 5 | 16 |
| II. kategorie | | | | | | | | | | | | | | |
| byty celkem | 3 | - | 1 | 2 | - | 3 | 100,0 | 104 | 186 | 7 | 7 | 4 | 4 | 9 |
| z toho: | | | | | | | | | | | | | | |
| 1 obytná místnost | - | - | - | - | - | - | - | - | - | - | - | - | - | - |
| 2 pokoje | 2 | - | 1 | 1 | - | 2 | 66,7 | 71 | 121 | 4 | 4 | 2 | 2 | 5 |
| 3 pokoje | 1 | - | - | 1 | - | 1 | 33,3 | 33 | 65 | 3 | 3 | 2 | 2 | 4 |
| 4 pokoje | - | - | - | - | - | - | - | - | - | - | - | - | - | - |
| 5+ pokojů | - | - | - | - | - | - | - | - | - | - | - | - | - | - |
| III. kategorie | | | | | | | | | | | | | | |
| byty celkem | - | - | - | - | - | - | X | - | - | - | - | - | - | - |
| z toho: | | | | | | | | | | | | | | |
| 1 obytná místnost | - | - | - | - | - | - | X | - | - | - | - | - | - | - |
| 2 pokoje | - | - | - | - | - | - | X | - | - | - | - | - | - | - |
| 3 pokoje | - | - | - | - | - | - | X | - | - | - | - | - | - | - |
| 4 pokoje | - | - | - | - | - | - | X | - | - | - | - | - | - | - |
| 5+ pokojů | - | - | - | - | - | - | X | - | - | - | - | - | - | - |
| IV. kategorie | | | | | | | | | | | | | | |
| byty celkem | 1 | - | - | 1 | - | 1 | 100,0 | 28 | 46 | 1 | 1 | 1 | 1 | 1 |
| z toho: | | | | | | | | | | | | | | |
| 1 obytná místnost | 1 | - | - | 1 | - | 1 | 100,0 | 28 | 46 | 1 | 1 | 1 | 1 | 1 |
| 2 pokoje | - | - | - | - | - | - | - | - | - | - | - | - | - | - |
| 3 pokoje | - | - | - | - | - | - | - | - | - | - | - | - | - | - |
| 4 pokoje | - | - | - | - | - | - | - | - | - | - | - | - | - | - |
| 5+ pokojů | - | - | - | - | - | - | - | - | - | - | - | - | - | - |
| Nezj. kategorie | | | | | | | | | | | | | | |
| byty celkem | - | - | - | - | - | - | X | - | - | - | - | - | - | - |
| z toho: | | | | | | | | | | | | | | |
| 1 obytná místnost | - | - | - | - | - | - | X | - | - | - | - | - | - | - |
| 2 pokoje | - | - | - | - | - | - | X | - | - | - | - | - | - | - |
| 3 pokoje | - | - | - | - | - | - | X | - | - | - | - | - | - | - |
| 4 pokoje | - | - | - | - | - | - | X | - | - | - | - | - | - | - |
| 5+ pokojů | - | - | - | - | - | - | X | - | - | - | - | - | - | - |
| Úhrnem | | | | | | | | | | | | | | |
| byty celkem | 46 | 2 | 19 | 25 | 2 | 48 | 100,0 | 2879 | 4305 | 132 | 126 | 53 | 53 | 142 |
| z toho: | | | | | | | | | | | | | | |
| 1 obytná místnost | 4 | 1 | 2 | 1 | 1 | 5 | 10,4 | 131 | 231 | 5 | 5 | 5 | 5 | 10 |
| 2 pokoje | 18 | - | 9 | 9 | - | 18 | 37,5 | 759 | 1227 | 41 | 36 | 20 | 20 | 51 |
| 3 pokoje | 16 | 1 | 5 | 10 | - | 16 | 33,3 | 1089 | 1653 | 49 | 48 | 17 | 17 | 52 |
| 4 pokoje | 5 | - | 2 | 3 | - | 5 | 10,4 | 447 | 597 | 20 | 20 | 5 | 5 | 12 |
| 5+ pokojů | 3 | - | 1 | 2 | - | 3 | 6,3 | 453 | 597 | 17 | 17 | 5 | 5 | 16 |

8. Domovní fond úhrnem

Tab. č. 350 Trvale obydlené byty podle velikosti kuchyně, plochy bytu, počtu obytných místností, počtu cenзовých domácností a bydlících osob, podle kategorie a velikosti bytu a podle druhu domu a právního důvodu užívání bytu

Polička

| Kategorie, velikost bytu | Počet bytů | | | | | | | Plocha bytů v m ² | | Počet obytn. míst. s plochou | | Počet | | |
|-----------------------------|----------------------|-------------------------|-----------------------|--------------------------|------------|--------|-------|------------------------------|---------|------------------------------|-------------------------|-------------------------|-------------------------|-------------------|
| | s kuchyní a k. k. | v tom s podlah. plochou | | | nezjištěno | úhrnem | v % | obytná | celková | 4 m ² a více | 8 m ² a více | cenзовých domácností | hospodař. domácností | bydlících osob |
| | | do 8 m ² | 8 - 12 m ² | 12 m ² a více | | | | | | | | | | |
| I. kategorie | | | | | | | | | | | | | | |
| byty celkem | 2838 | 199 | 1721 | 918 | 89 | 2927 | 100,0 | 144634 | 227286 | 8106 | 7812 | 3164 | 3127 | 8053 |
| z toho: | | | | | | | | | | | | | | |
| 1 obytná místnost | 321 | 21 | 144 | 156 | 74 | 395 | 13,5 | 8567 | 15850 | 449 | 395 | 403 | 403 | 608 |
| 2 pokoje | 887 | 65 | 578 | 244 | 4 | 891 | 30,4 | 34508 | 56984 | 1862 | 1782 | 950 | 944 | 2163 |
| 3 pokoje | 1135 | 88 | 774 | 273 | 2 | 1137 | 38,8 | 59512 | 89968 | 3502 | 3411 | 1233 | 1215 | 3527 |
| 4 pokoje | 313 | 14 | 143 | 156 | - | 313 | 10,7 | 23747 | 36393 | 1302 | 1252 | 354 | 346 | 1018 |
| 5+ pokojů | 182 | 11 | 82 | 89 | 2 | 184 | 6,3 | 18300 | 28091 | 991 | 972 | 217 | 212 | 720 |
| II. kategorie | | | | | | | | | | | | | | |
| byty celkem | 378 | 32 | 142 | 204 | 8 | 386 | 100,0 | 16685 | 27416 | 863 | 829 | 423 | 419 | 944 |
| z toho: | | | | | | | | | | | | | | |
| 1 obytná místnost | 81 | 7 | 14 | 60 | 5 | 86 | 22,3 | 2290 | 4340 | 98 | 86 | 90 | 90 | 148 |
| 2 pokoje | 192 | 8 | 89 | 95 | 2 | 194 | 50,3 | 7881 | 13097 | 400 | 388 | 214 | 213 | 482 |
| 3 pokoje | 76 | 14 | 29 | 33 | - | 76 | 19,7 | 4124 | 6413 | 235 | 228 | 82 | 80 | 204 |
| 4 pokoje | 26 | 3 | 9 | 14 | - | 26 | 6,7 | 1957 | 2911 | 106 | 104 | 29 | 29 | 87 |
| 5+ pokojů | 3 | - | 1 | 2 | 1 | 4 | 1,0 | 433 | 655 | 24 | 23 | 8 | 7 | 23 |
| III. kategorie | | | | | | | | | | | | | | |
| byty celkem | 33 | 4 | 8 | 21 | 4 | 37 | 100,0 | 1305 | 2134 | 67 | 63 | 38 | 38 | 57 |
| z toho: | | | | | | | | | | | | | | |
| 1 obytná místnost | 15 | - | 3 | 12 | 3 | 18 | 48,6 | 467 | 865 | 21 | 18 | 18 | 18 | 25 |
| 2 pokoje | 11 | 1 | 2 | 8 | - | 11 | 29,7 | 474 | 740 | 23 | 22 | 11 | 11 | 17 |
| 3 pokoje | 5 | 2 | 2 | 1 | - | 5 | 13,5 | 200 | 309 | 15 | 15 | 6 | 6 | 10 |
| 4 pokoje | 2 | 1 | 1 | - | - | 2 | 5,4 | 164 | 220 | 8 | 8 | 2 | 2 | 4 |
| 5+ pokojů | - | - | - | - | - | - | - | - | - | - | - | - | - | - |
| IV. kategorie | | | | | | | | | | | | | | |
| byty celkem | 29 | - | 6 | 23 | 1 | 30 | 100,0 | 983 | 1659 | 43 | 42 | 31 | 31 | 43 |
| z toho: | | | | | | | | | | | | | | |
| 1 obytná místnost | 18 | - | 4 | 14 | - | 18 | 60,0 | 501 | 874 | 19 | 18 | 19 | 19 | 24 |
| 2 pokoje | 10 | - | 2 | 8 | - | 10 | 33,3 | 417 | 708 | 20 | 20 | 10 | 10 | 17 |
| 3 pokoje | - | - | - | - | - | - | - | - | - | - | - | - | - | - |
| 4 pokoje | 1 | - | - | 1 | - | 1 | 3,3 | 65 | 77 | 4 | 4 | 1 | 1 | 1 |
| 5+ pokojů | - | - | - | - | - | - | - | - | - | - | - | - | - | - |
| Nezj. kategorie | | | | | | | | | | | | | | |
| byty celkem | 3 | - | 1 | 2 | 16 | 19 | 100,0 | 176 | 260 | 11 | 10 | 19 | 19 | 31 |
| z toho: | | | | | | | | | | | | | | |
| 1 obytná místnost | 1 | - | - | 1 | - | 1 | 5,3 | 27 | 55 | 1 | 1 | 1 | 1 | 1 |
| 2 pokoje | - | - | - | - | - | - | - | - | - | - | - | - | - | - |
| 3 pokoje | - | - | - | - | - | - | - | - | - | - | - | - | - | - |
| 4 pokoje | 1 | - | - | 1 | - | 1 | 5,3 | 73 | 115 | 4 | 4 | 1 | 1 | 4 |
| 5+ pokojů | 1 | - | 1 | - | - | 1 | 5,3 | 76 | 90 | 6 | 5 | 1 | 1 | 6 |
| Úhrnem | | | | | | | | | | | | | | |
| byty celkem | 3281 | 235 | 1878 | 1168 | 118 | 3399 | 100,0 | 163783 | 258755 | 9090 | 8756 | 3675 | 3634 | 9128 |
| z toho: | | | | | | | | | | | | | | |
| 1 obytná místnost | 436 | 28 | 165 | 243 | 82 | 518 | 15,2 | 11852 | 21984 | 588 | 518 | 531 | 531 | 806 |
| 2 pokoje | 1100 | 74 | 671 | 355 | 6 | 1106 | 32,5 | 43280 | 71529 | 2305 | 2212 | 1185 | 1178 | 2679 |
| 3 pokoje | 1216 | 104 | 805 | 307 | 2 | 1218 | 35,8 | 63836 | 96690 | 3752 | 3654 | 1321 | 1301 | 3741 |
| 4 pokoje | 343 | 18 | 153 | 172 | - | 343 | 10,1 | 26006 | 39716 | 1424 | 1372 | 387 | 379 | 1114 |
| 5+ pokojů | 186 | 11 | 84 | 91 | 3 | 189 | 5,6 | 18809 | 28836 | 1021 | 1000 | 226 | 220 | 749 |

9. z toho rodinné domy s 1 bytem

Tab. č. 350 Trvale obydlené byty podle velikosti kuchyně, plochy bytu, počtu obytných místností, počtu cenзовých domácností a bydlících osob, podle kategorie a velikosti bytu a podle druhu domu a právního důvodu užívání bytu

Polička

| Kategorie, velikost bytu | Počet bytů | | | | | | | Plocha bytů v m2 | | Počet obytn. míst. s plochou | | Počet | | |
|-----------------------------|----------------------|-------------------------|-----------|--------------|------------|--------|-------|------------------|---------|------------------------------|-------------|-------------------------|-------------------------|-------------------|
| | s kuchyní a k. k. | v tom s podlah. plochou | | | nezjištěno | úhrnem | v % | obytná | celková | 4 m2 a více | 8 m2 a více | cenзовých domácností | hospodář. domácností | bydlících osob |
| | | do 8 m2 | 8 - 12 m2 | 12 m2 a více | | | | | | | | | | |
| I. kategorie | | | | | | | | | | | | | | |
| byty celkem | 786 | 42 | 278 | 466 | 6 | 792 | 100,0 | 56461 | 90112 | 2971 | 2818 | 894 | 877 | 2494 |
| z toho: | | | | | | | | | | | | | | |
| 1 obytná místnost | 28 | 5 | 5 | 18 | - | 28 | 3,5 | 706 | 1466 | 34 | 28 | 29 | 29 | 52 |
| 2 pokoje | 131 | 10 | 38 | 83 | 1 | 132 | 16,7 | 6253 | 10771 | 301 | 264 | 145 | 143 | 337 |
| 3 pokoje | 210 | 9 | 59 | 142 | 2 | 212 | 26,8 | 13183 | 21547 | 687 | 636 | 237 | 232 | 622 |
| 4 pokoje | 245 | 7 | 98 | 140 | - | 245 | 30,9 | 19197 | 29873 | 1020 | 980 | 277 | 272 | 796 |
| 5+ pokojů | 172 | 11 | 78 | 83 | 1 | 173 | 21,8 | 17122 | 26455 | 929 | 910 | 204 | 199 | 678 |
| II. kategorie | | | | | | | | | | | | | | |
| byty celkem | 128 | 8 | 35 | 85 | 1 | 129 | 100,0 | 6770 | 11201 | 334 | 316 | 148 | 145 | 328 |
| z toho: | | | | | | | | | | | | | | |
| 1 obytná místnost | 27 | 2 | 5 | 20 | - | 27 | 20,9 | 805 | 1594 | 32 | 27 | 27 | 27 | 49 |
| 2 pokoje | 48 | 2 | 13 | 33 | - | 48 | 37,2 | 2242 | 3843 | 100 | 96 | 58 | 58 | 113 |
| 3 pokoje | 30 | 1 | 9 | 20 | - | 30 | 23,3 | 1754 | 2795 | 96 | 90 | 32 | 30 | 75 |
| 4 pokoje | 20 | 3 | 7 | 10 | - | 20 | 15,5 | 1536 | 2314 | 82 | 80 | 23 | 23 | 68 |
| 5+ pokojů | 3 | - | 1 | 2 | 1 | 4 | 3,1 | 433 | 655 | 24 | 23 | 8 | 7 | 23 |
| III. kategorie | | | | | | | | | | | | | | |
| byty celkem | 21 | 1 | 6 | 14 | 1 | 22 | 100,0 | 885 | 1477 | 43 | 40 | 23 | 23 | 40 |
| z toho: | | | | | | | | | | | | | | |
| 1 obytná místnost | 9 | - | 1 | 8 | - | 9 | 40,9 | 296 | 558 | 11 | 9 | 9 | 9 | 16 |
| 2 pokoje | 7 | - | 2 | 5 | - | 7 | 31,8 | 326 | 532 | 15 | 14 | 7 | 7 | 13 |
| 3 pokoje | 3 | - | 2 | 1 | - | 3 | 13,6 | 99 | 167 | 9 | 9 | 4 | 4 | 6 |
| 4 pokoje | 2 | 1 | 1 | - | - | 2 | 9,1 | 164 | 220 | 8 | 8 | 2 | 2 | 4 |
| 5+ pokojů | - | - | - | - | - | - | - | - | - | - | - | - | - | - |
| IV. kategorie | | | | | | | | | | | | | | |
| byty celkem | 23 | - | 4 | 19 | 1 | 24 | 100,0 | 749 | 1298 | 34 | 33 | 25 | 25 | 36 |
| z toho: | | | | | | | | | | | | | | |
| 1 obytná místnost | 15 | - | 3 | 12 | - | 15 | 62,5 | 425 | 744 | 16 | 15 | 16 | 16 | 21 |
| 2 pokoje | 7 | - | 1 | 6 | - | 7 | 29,2 | 259 | 477 | 14 | 14 | 7 | 7 | 13 |
| 3 pokoje | - | - | - | - | - | - | - | - | - | - | - | - | - | - |
| 4 pokoje | 1 | - | - | 1 | - | 1 | 4,2 | 65 | 77 | 4 | 4 | 1 | 1 | 1 |
| 5+ pokojů | - | - | - | - | - | - | - | - | - | - | - | - | - | - |
| Nezj. kategorie | | | | | | | | | | | | | | |
| byty celkem | 2 | - | 1 | 1 | 12 | 14 | 100,0 | 149 | 205 | 10 | 9 | 14 | 14 | 26 |
| z toho: | | | | | | | | | | | | | | |
| 1 obytná místnost | - | - | - | - | - | - | - | - | - | - | - | - | - | - |
| 2 pokoje | - | - | - | - | - | - | - | - | - | - | - | - | - | - |
| 3 pokoje | - | - | - | - | - | - | - | - | - | - | - | - | - | - |
| 4 pokoje | 1 | - | - | 1 | - | 1 | 7,1 | 73 | 115 | 4 | 4 | 1 | 1 | 4 |
| 5+ pokojů | 1 | - | 1 | - | - | 1 | 7,1 | 76 | 90 | 6 | 5 | 1 | 1 | 6 |
| Úhrnem | | | | | | | | | | | | | | |
| byty celkem | 960 | 51 | 324 | 585 | 21 | 981 | 100,0 | 65014 | 104293 | 3392 | 3216 | 1104 | 1084 | 2924 |
| z toho: | | | | | | | | | | | | | | |
| 1 obytná místnost | 79 | 7 | 14 | 58 | - | 79 | 8,1 | 2232 | 4362 | 93 | 79 | 81 | 81 | 138 |
| 2 pokoje | 193 | 12 | 54 | 127 | 1 | 194 | 19,8 | 9080 | 15623 | 430 | 388 | 217 | 215 | 476 |
| 3 pokoje | 243 | 10 | 70 | 163 | 2 | 245 | 25,0 | 15036 | 24509 | 792 | 735 | 273 | 266 | 703 |
| 4 pokoje | 269 | 11 | 106 | 152 | - | 269 | 27,4 | 21035 | 32599 | 1118 | 1076 | 304 | 299 | 873 |
| 5+ pokojů | 176 | 11 | 80 | 85 | 2 | 178 | 18,1 | 17631 | 27200 | 959 | 938 | 213 | 207 | 707 |

1. Rodinné domy

Tab. č. 351 Trvale obydlené byty podle období výstavby nebo rekonstrukce domu, podle kategorie a velikosti bytu a podle druhu domu a právního důvodu užívání bytu

Polička

| Kategorie, velikost bytu | Byty v domech postavených nebo rekonstruovaných v období | | | | | | | | | | Počet bytů celkem | |
|-----------------------------|--|-------------|-------------|-------------|-------------|-------------|-------------|-------------|----------------|------------|----------------------|--|
| | do r. 1899 | 1900 - 1919 | 1920 - 1945 | 1946 - 1960 | 1961 - 1970 | 1971 - 1980 | 1981 - 1990 | 1991 - 1995 | 1996 a později | nezjištěno | | |
| I. kategorie | | | | | | | | | | | | |
| 1 obytná místnost | 10 | 5 | 18 | 1 | 5 | 11 | 7 | 2 | 2 | - | 61 | |
| 2 pokoje | 17 | 16 | 59 | 30 | 49 | 61 | 28 | 10 | 11 | 3 | 284 | |
| 3 pokoje | 16 | 23 | 73 | 26 | 54 | 86 | 44 | 19 | 19 | 2 | 362 | |
| 4 pokoje | 15 | 3 | 24 | 5 | 28 | 84 | 78 | 23 | 14 | 2 | 276 | |
| 5+ pokojů | 1 | 2 | 14 | 4 | 12 | 22 | 82 | 22 | 19 | - | 178 | |
| nezjištěno | 1 | - | - | - | - | 2 | 1 | - | - | 1 | 5 | |
| celkem | 60 | 49 | 188 | 66 | 148 | 266 | 240 | 76 | 65 | 8 | 1166 | |
| II. kategorie | | | | | | | | | | | | |
| 1 obytná místnost | 16 | 5 | 9 | 4 | 4 | 4 | 2 | - | 1 | - | 45 | |
| 2 pokoje | 14 | 8 | 16 | 7 | 8 | 9 | 3 | 2 | 2 | 1 | 70 | |
| 3 pokoje | 5 | 2 | 12 | 3 | 8 | 4 | 3 | 1 | 3 | - | 41 | |
| 4 pokoje | 1 | - | 6 | - | 3 | 5 | 7 | 1 | - | 1 | 24 | |
| 5+ pokojů | 1 | - | - | - | 1 | 1 | 1 | - | - | - | 4 | |
| nezjištěno | - | - | - | - | - | - | - | - | - | - | - | |
| celkem | 37 | 15 | 43 | 14 | 24 | 23 | 16 | 4 | 6 | 2 | 184 | |
| III. kategorie | | | | | | | | | | | | |
| 1 obytná místnost | 1 | 2 | 4 | 1 | - | 4 | 1 | - | 1 | - | 14 | |
| 2 pokoje | 3 | 1 | 1 | 2 | 2 | 2 | - | - | - | - | 11 | |
| 3 pokoje | 2 | 1 | - | - | 1 | - | - | - | - | - | 4 | |
| 4 pokoje | 1 | 1 | - | - | - | - | - | - | - | - | 2 | |
| 5+ pokojů | - | - | - | - | - | - | - | - | - | - | - | |
| nezjištěno | - | - | - | - | - | 1 | - | - | - | - | 1 | |
| celkem | 7 | 5 | 5 | 3 | 3 | 7 | 1 | - | 1 | - | 32 | |
| IV. kategorie | | | | | | | | | | | | |
| 1 obytná místnost | 9 | - | 6 | 2 | - | - | - | - | - | - | 17 | |
| 2 pokoje | 3 | 1 | 5 | 1 | - | - | - | - | - | - | 10 | |
| 3 pokoje | - | - | - | - | - | - | - | - | - | - | - | |
| 4 pokoje | 1 | - | - | - | - | - | - | - | - | - | 1 | |
| 5+ pokojů | - | - | - | - | - | - | - | - | - | - | - | |
| nezjištěno | - | 1 | - | - | - | - | - | - | - | - | 1 | |
| celkem | 13 | 2 | 11 | 3 | - | - | - | - | - | - | 29 | |
| Nezj. kategorie | | | | | | | | | | | | |
| 1 obytná místnost | - | - | - | - | - | - | - | - | - | - | - | |
| 2 pokoje | - | - | - | - | - | - | - | - | - | - | - | |
| 3 pokoje | - | - | - | - | - | - | - | - | - | - | - | |
| 4 pokoje | - | - | - | - | - | - | 1 | - | - | - | 1 | |
| 5+ pokojů | - | - | - | - | - | - | 1 | - | - | - | 1 | |
| nezjištěno | - | - | 1 | - | - | 2 | 1 | - | - | 8 | 12 | |
| celkem | - | - | 1 | - | - | 2 | 3 | - | - | 8 | 14 | |
| Úhrnem | | | | | | | | | | | | |
| 1 obytná místnost | 36 | 12 | 37 | 8 | 9 | 19 | 10 | 2 | 4 | - | 137 | |
| 2 pokoje | 37 | 26 | 81 | 40 | 59 | 72 | 31 | 12 | 13 | 4 | 375 | |
| 3 pokoje | 23 | 26 | 85 | 29 | 63 | 90 | 47 | 20 | 22 | 2 | 407 | |
| 4 pokoje | 18 | 4 | 30 | 5 | 31 | 89 | 86 | 24 | 14 | 3 | 304 | |
| 5+ pokojů | 2 | 2 | 14 | 4 | 13 | 23 | 84 | 22 | 19 | - | 183 | |
| nezjištěno | 1 | 1 | 1 | - | - | 5 | 2 | - | - | 9 | 19 | |
| celkem | 117 | 71 | 248 | 86 | 175 | 298 | 260 | 80 | 72 | 18 | 1425 | |

2. Bytové domy - byty v osobním vlastnictví

Tab. č. 351 Trvale obydlené byty podle období výstavby nebo rekonstrukce domu, podle kategorie a velikosti bytu a podle druhu domu a právního důvodu užívání bytu

Polička

| Kategorie, velikost bytu | Byty v domech postavených nebo rekonstruovaných v období | | | | | | | | | | Počet bytů celkem |
|-----------------------------|--|-------------|-------------|-------------|-------------|-------------|-------------|-------------|----------------|------------|----------------------|
| | do r. 1899 | 1900 - 1919 | 1920 - 1945 | 1946 - 1960 | 1961 - 1970 | 1971 - 1980 | 1981 - 1990 | 1991 - 1995 | 1996 a později | nezjištěno | |
| I. kategorie | | | | | | | | | | | |
| 1 obytná místnost | 1 | - | 23 | 11 | 3 | 4 | 2 | - | - | - | 44 |
| 2 pokoje | 1 | - | 33 | 105 | 74 | 3 | - | - | - | - | 216 |
| 3 pokoje | - | 3 | 15 | 31 | 21 | 8 | 2 | - | - | - | 80 |
| 4 pokoje | - | - | 4 | 2 | 1 | 3 | - | - | - | - | 10 |
| 5+ pokojů | - | - | - | 1 | - | - | - | - | - | - | 1 |
| nezjištěno | - | - | 1 | - | - | - | - | - | - | - | 1 |
| celkem | 2 | 3 | 76 | 150 | 99 | 18 | 4 | - | - | - | 352 |
| II. kategorie | | | | | | | | | | | |
| 1 obytná místnost | - | 3 | 8 | 4 | - | - | - | - | - | - | 15 |
| 2 pokoje | 3 | - | 23 | 43 | 3 | - | 1 | - | - | - | 73 |
| 3 pokoje | - | - | 8 | 9 | - | - | - | - | - | - | 17 |
| 4 pokoje | - | - | - | 2 | - | - | - | - | - | - | 2 |
| 5+ pokojů | - | - | - | - | - | - | - | - | - | - | - |
| nezjištěno | - | - | - | - | - | - | - | - | - | - | - |
| celkem | 3 | 3 | 39 | 58 | 3 | - | 1 | - | - | - | 107 |
| III. kategorie | | | | | | | | | | | |
| 1 obytná místnost | - | - | - | - | - | - | - | - | - | - | - |
| 2 pokoje | - | - | - | - | - | - | - | - | - | - | - |
| 3 pokoje | - | - | - | - | 1 | - | - | - | - | - | 1 |
| 4 pokoje | - | - | - | - | - | - | - | - | - | - | - |
| 5+ pokojů | - | - | - | - | - | - | - | - | - | - | - |
| nezjištěno | - | - | - | - | - | - | - | - | - | - | - |
| celkem | - | - | - | - | 1 | - | - | - | - | - | 1 |
| IV. kategorie | | | | | | | | | | | |
| 1 obytná místnost | - | - | - | - | - | - | - | - | - | - | - |
| 2 pokoje | - | - | - | - | - | - | - | - | - | - | - |
| 3 pokoje | - | - | - | - | - | - | - | - | - | - | - |
| 4 pokoje | - | - | - | - | - | - | - | - | - | - | - |
| 5+ pokojů | - | - | - | - | - | - | - | - | - | - | - |
| nezjištěno | - | - | - | - | - | - | - | - | - | - | - |
| celkem | - | - | - | - | - | - | - | - | - | - | - |
| Nezj. kategorie | | | | | | | | | | | |
| 1 obytná místnost | - | 1 | - | - | - | - | - | - | - | - | 1 |
| 2 pokoje | - | - | - | - | - | - | - | - | - | - | - |
| 3 pokoje | - | - | - | - | - | - | - | - | - | - | - |
| 4 pokoje | - | - | - | - | - | - | - | - | - | - | - |
| 5+ pokojů | - | - | - | - | - | - | - | - | - | - | - |
| nezjištěno | - | - | - | - | - | - | - | - | - | - | - |
| celkem | - | 1 | - | - | - | - | - | - | - | - | 1 |
| Úhrnem | | | | | | | | | | | |
| 1 obytná místnost | 1 | 4 | 31 | 15 | 3 | 4 | 2 | - | - | - | 60 |
| 2 pokoje | 4 | - | 56 | 148 | 77 | 3 | 1 | - | - | - | 289 |
| 3 pokoje | - | 3 | 23 | 40 | 22 | 8 | 2 | - | - | - | 98 |
| 4 pokoje | - | - | 4 | 4 | 1 | 3 | - | - | - | - | 12 |
| 5+ pokojů | - | - | - | 1 | - | - | - | - | - | - | 1 |
| nezjištěno | - | - | 1 | - | - | - | - | - | - | - | 1 |
| celkem | 5 | 7 | 115 | 208 | 103 | 18 | 5 | - | - | - | 461 |

3. Bytové domy - byty nájemní

Tab. č. 351 Trvale obydlené byty podle období výstavby nebo rekonstrukce domu, podle kategorie a velikosti bytu a podle druhu domu a právního důvodu užívání bytu

Polička

| Kategorie, velikost bytu | Byty v domech postavených nebo rekonstruovaných v období | | | | | | | | | | Počet bytů celkem | |
|-----------------------------|--|-------------|-------------|-------------|-------------|-------------|-------------|-------------|----------------|------------|----------------------|-----|
| | do r. 1899 | 1900 - 1919 | 1920 - 1945 | 1946 - 1960 | 1961 - 1970 | 1971 - 1980 | 1981 - 1990 | 1991 - 1995 | 1996 a později | nezjištěno | | |
| I. kategorie | | | | | | | | | | | | |
| 1 obytná místnost | 1 | 2 | 10 | - | 37 | 70 | 21 | 29 | 66 | - | - | 236 |
| 2 pokoje | 1 | 2 | 6 | 1 | 56 | 101 | 13 | 22 | 42 | - | - | 244 |
| 3 pokoje | - | - | 1 | 2 | 44 | 105 | 11 | 62 | 2 | - | - | 227 |
| 4 pokoje | - | - | - | - | - | 13 | - | 1 | - | - | - | 14 |
| 5+ pokojů | - | - | - | - | - | 1 | - | - | - | - | - | 1 |
| nezjištěno | - | - | - | - | - | - | - | - | - | - | - | - |
| celkem | 2 | 4 | 17 | 3 | 137 | 290 | 45 | 114 | 110 | - | - | 722 |
| II. kategorie | | | | | | | | | | | | |
| 1 obytná místnost | 1 | - | 17 | 1 | 5 | - | - | - | - | - | - | 24 |
| 2 pokoje | 1 | 1 | 24 | 7 | 5 | 6 | - | - | 1 | - | - | 45 |
| 3 pokoje | - | - | 1 | 1 | 4 | 1 | - | 2 | - | - | - | 9 |
| 4 pokoje | - | - | - | - | - | - | - | - | - | - | - | - |
| 5+ pokojů | - | - | - | - | - | - | - | - | - | - | - | - |
| nezjištěno | - | - | - | - | - | - | - | - | - | - | - | - |
| celkem | 2 | 1 | 42 | 9 | 14 | 7 | - | 2 | 1 | - | - | 78 |
| III. kategorie | | | | | | | | | | | | |
| 1 obytná místnost | - | - | 2 | 1 | - | - | - | - | - | - | - | 3 |
| 2 pokoje | - | - | - | - | - | - | - | - | - | - | - | - |
| 3 pokoje | - | - | - | - | - | - | - | - | - | - | - | - |
| 4 pokoje | - | - | - | - | - | - | - | - | - | - | - | - |
| 5+ pokojů | - | - | - | - | - | - | - | - | - | - | - | - |
| nezjištěno | - | - | - | - | - | - | - | - | - | - | - | - |
| celkem | - | - | 2 | 1 | - | - | - | - | - | - | - | 3 |
| IV. kategorie | | | | | | | | | | | | |
| 1 obytná místnost | - | - | - | - | - | - | - | - | - | - | - | - |
| 2 pokoje | - | - | - | - | - | - | - | - | - | - | - | - |
| 3 pokoje | - | - | - | - | - | - | - | - | - | - | - | - |
| 4 pokoje | - | - | - | - | - | - | - | - | - | - | - | - |
| 5+ pokojů | - | - | - | - | - | - | - | - | - | - | - | - |
| nezjištěno | - | - | - | - | - | - | - | - | - | - | - | - |
| celkem | - | - | - | - | - | - | - | - | - | - | - | - |
| Nezj. kategorie | | | | | | | | | | | | |
| 1 obytná místnost | - | - | - | - | - | - | - | - | - | - | - | - |
| 2 pokoje | - | - | - | - | - | - | - | - | - | - | - | - |
| 3 pokoje | - | - | - | - | - | - | - | - | - | - | - | - |
| 4 pokoje | - | - | - | - | - | - | - | - | - | - | - | - |
| 5+ pokojů | - | - | - | - | - | - | - | - | - | - | - | - |
| nezjištěno | - | - | - | - | - | - | - | - | 2 | - | - | 2 |
| celkem | - | - | - | - | - | - | - | - | 2 | - | - | 2 |
| Úhrnem | | | | | | | | | | | | |
| 1 obytná místnost | 2 | 2 | 29 | 2 | 42 | 70 | 21 | 29 | 66 | - | - | 263 |
| 2 pokoje | 2 | 3 | 30 | 8 | 61 | 107 | 13 | 22 | 43 | - | - | 289 |
| 3 pokoje | - | - | 2 | 3 | 48 | 106 | 11 | 64 | 2 | - | - | 236 |
| 4 pokoje | - | - | - | - | - | 13 | - | 1 | - | - | - | 14 |
| 5+ pokojů | - | - | - | - | - | 1 | - | - | - | - | - | 1 |
| nezjištěno | - | - | - | - | - | - | - | - | 2 | - | - | 2 |
| celkem | 4 | 5 | 61 | 13 | 151 | 297 | 45 | 116 | 113 | - | - | 805 |

4. Bytové domy - byty družstevní

Tab. č. 351 Trvale obydlené byty podle období výstavby nebo rekonstrukce domu, podle kategorie a velikosti bytu a podle druhu domu a právního důvodu užívání bytu

Polička

| Kategorie, velikost bytu | Byty v domech postavených nebo rekonstruovaných v období | | | | | | | | | | Počet bytů celkem |
|-----------------------------|--|-------------|-------------|-------------|-------------|-------------|-------------|-------------|----------------|------------|----------------------|
| | do r. 1899 | 1900 - 1919 | 1920 - 1945 | 1946 - 1960 | 1961 - 1970 | 1971 - 1980 | 1981 - 1990 | 1991 - 1995 | 1996 a později | nezjištěno | |
| I. kategorie | | | | | | | | | | | |
| 1 obytná místnost | - | - | 3 | - | 1 | 20 | 3 | 16 | - | - | 43 |
| 2 pokoje | - | - | - | - | 3 | 110 | 1 | 3 | - | - | 117 |
| 3 pokoje | - | - | - | - | 53 | 209 | 95 | 83 | - | - | 440 |
| 4 pokoje | - | - | - | - | - | 1 | 1 | 1 | - | - | 3 |
| 5+ pokojů | - | - | - | - | - | 1 | - | - | - | - | 1 |
| nezjištěno | - | - | - | - | - | - | - | - | - | - | - |
| celkem | - | - | 3 | - | 57 | 341 | 100 | 103 | - | - | 604 |
| II. kategorie | | | | | | | | | | | |
| 1 obytná místnost | - | - | 2 | - | - | - | - | - | - | - | 2 |
| 2 pokoje | - | - | - | 1 | - | - | - | - | - | - | 1 |
| 3 pokoje | - | - | - | - | - | 4 | - | - | - | - | 4 |
| 4 pokoje | - | - | - | - | - | - | - | - | - | - | - |
| 5+ pokojů | - | - | - | - | - | - | - | - | - | - | - |
| nezjištěno | - | - | - | - | - | - | - | - | - | - | - |
| celkem | - | - | 2 | 1 | - | 4 | - | - | - | - | 7 |
| III. kategorie | | | | | | | | | | | |
| 1 obytná místnost | - | - | - | - | - | - | - | - | - | - | - |
| 2 pokoje | - | - | - | - | - | - | - | - | - | - | - |
| 3 pokoje | - | - | - | - | - | - | - | - | - | - | - |
| 4 pokoje | - | - | - | - | - | - | - | - | - | - | - |
| 5+ pokojů | - | - | - | - | - | - | - | - | - | - | - |
| nezjištěno | - | - | - | - | - | - | - | - | - | - | - |
| celkem | - | - | - | - | - | - | - | - | - | - | - |
| IV. kategorie | | | | | | | | | | | |
| 1 obytná místnost | - | - | - | - | - | - | - | - | - | - | - |
| 2 pokoje | - | - | - | - | - | - | - | - | - | - | - |
| 3 pokoje | - | - | - | - | - | - | - | - | - | - | - |
| 4 pokoje | - | - | - | - | - | - | - | - | - | - | - |
| 5+ pokojů | - | - | - | - | - | - | - | - | - | - | - |
| nezjištěno | - | - | - | - | - | - | - | - | - | - | - |
| celkem | - | - | - | - | - | - | - | - | - | - | - |
| Nezj. kategorie | | | | | | | | | | | |
| 1 obytná místnost | - | - | - | - | - | - | - | - | - | - | - |
| 2 pokoje | - | - | - | - | - | - | - | - | - | - | - |
| 3 pokoje | - | - | - | - | - | - | - | - | - | - | - |
| 4 pokoje | - | - | - | - | - | - | - | - | - | - | - |
| 5+ pokojů | - | - | - | - | - | - | - | - | - | - | - |
| nezjištěno | - | - | - | - | - | - | - | - | - | - | - |
| celkem | - | - | - | - | - | - | - | - | - | - | - |
| Úhrnem | | | | | | | | | | | |
| 1 obytná místnost | - | - | 5 | - | 1 | 20 | 3 | 16 | - | - | 45 |
| 2 pokoje | - | - | - | 1 | 3 | 110 | 1 | 3 | - | - | 118 |
| 3 pokoje | - | - | - | - | 53 | 213 | 95 | 83 | - | - | 444 |
| 4 pokoje | - | - | - | - | - | 1 | 1 | 1 | - | - | 3 |
| 5+ pokojů | - | - | - | - | - | 1 | - | - | - | - | 1 |
| nezjištěno | - | - | - | - | - | - | - | - | - | - | - |
| celkem | - | - | 5 | 1 | 57 | 345 | 100 | 103 | - | - | 611 |

5. Bytové domy - byty členů družstva založeného
v průběhu privatizace

Tab. č. 351 Trvale obydlené byty podle období výstavby nebo
rekonstrukce domu, podle kategorie a velikosti bytu a podle druhu
domu a právního důvodu užívání bytu

Polička

| Kategorie, velikost bytu | Byty v domech postavených nebo rekonstruovaných v období | | | | | | | | | | Počet bytů celkem |
|-----------------------------|--|-------------|-------------|-------------|-------------|-------------|-------------|-------------|----------------|------------|----------------------|
| | do r. 1899 | 1900 - 1919 | 1920 - 1945 | 1946 - 1960 | 1961 - 1970 | 1971 - 1980 | 1981 - 1990 | 1991 - 1995 | 1996 a později | nezjištěno | |
| I. kategorie | | | | | | | | | | | |
| 1 obytná místnost | - | - | - | - | - | - | - | - | - | - | - |
| 2 pokoje | - | - | - | - | - | - | - | - | - | - | - |
| 3 pokoje | - | - | - | - | - | - | - | - | - | - | - |
| 4 pokoje | - | - | - | - | - | - | - | - | - | - | - |
| 5+ pokojů | - | - | - | - | - | - | - | - | - | - | - |
| nezjištěno | - | - | - | - | - | - | - | - | - | - | - |
| celkem | - | - | - | - | - | - | - | - | - | - | - |
| II. kategorie | | | | | | | | | | | |
| 1 obytná místnost | - | - | - | - | - | - | - | - | - | - | - |
| 2 pokoje | - | - | - | - | - | - | - | - | - | - | - |
| 3 pokoje | - | - | - | - | 1 | - | - | - | - | - | 1 |
| 4 pokoje | - | - | - | - | - | - | - | - | - | - | - |
| 5+ pokojů | - | - | - | - | - | - | - | - | - | - | - |
| nezjištěno | - | - | - | - | - | - | - | - | - | - | - |
| celkem | - | - | - | - | 1 | - | - | - | - | - | 1 |
| III. kategorie | | | | | | | | | | | |
| 1 obytná místnost | - | - | - | - | - | - | - | - | - | - | - |
| 2 pokoje | - | - | - | - | - | - | - | - | - | - | - |
| 3 pokoje | - | - | - | - | - | - | - | - | - | - | - |
| 4 pokoje | - | - | - | - | - | - | - | - | - | - | - |
| 5+ pokojů | - | - | - | - | - | - | - | - | - | - | - |
| nezjištěno | - | - | - | - | - | - | - | - | - | - | - |
| celkem | - | - | - | - | - | - | - | - | - | - | - |
| IV. kategorie | | | | | | | | | | | |
| 1 obytná místnost | - | - | - | - | - | - | - | - | - | - | - |
| 2 pokoje | - | - | - | - | - | - | - | - | - | - | - |
| 3 pokoje | - | - | - | - | - | - | - | - | - | - | - |
| 4 pokoje | - | - | - | - | - | - | - | - | - | - | - |
| 5+ pokojů | - | - | - | - | - | - | - | - | - | - | - |
| nezjištěno | - | - | - | - | - | - | - | - | - | - | - |
| celkem | - | - | - | - | - | - | - | - | - | - | - |
| Nezj. kategorie | | | | | | | | | | | |
| 1 obytná místnost | - | - | - | - | - | - | - | - | - | - | - |
| 2 pokoje | - | - | - | - | - | - | - | - | - | - | - |
| 3 pokoje | - | - | - | - | - | - | - | - | - | - | - |
| 4 pokoje | - | - | - | - | - | - | - | - | - | - | - |
| 5+ pokojů | - | - | - | - | - | - | - | - | - | - | - |
| nezjištěno | - | - | - | - | - | - | - | - | - | - | - |
| celkem | - | - | - | - | - | - | - | - | - | - | - |
| Úhrnem | | | | | | | | | | | |
| 1 obytná místnost | - | - | - | - | - | - | - | - | - | - | - |
| 2 pokoje | - | - | - | - | - | - | - | - | - | - | - |
| 3 pokoje | - | - | - | - | 1 | - | - | - | - | - | 1 |
| 4 pokoje | - | - | - | - | - | - | - | - | - | - | - |
| 5+ pokojů | - | - | - | - | - | - | - | - | - | - | - |
| nezjištěno | - | - | - | - | - | - | - | - | - | - | - |
| celkem | - | - | - | - | 1 | - | - | - | - | - | 1 |

6. Bytové domy - byty ostatní

Tab. č. 351 Trvale obydlené byty podle období výstavby nebo rekonstrukce domu, podle kategorie a velikosti bytu a podle druhu domu a právního důvodu užívání bytu

Polička

| Kategorie, velikost bytu | Byty v domech postavených nebo rekonstruovaných v období | | | | | | | | | | Počet bytů celkem |
|-----------------------------|--|-------------|-------------|-------------|-------------|-------------|-------------|-------------|----------------|------------|----------------------|
| | do r. 1899 | 1900 - 1919 | 1920 - 1945 | 1946 - 1960 | 1961 - 1970 | 1971 - 1980 | 1981 - 1990 | 1991 - 1995 | 1996 a později | nezjištěno | |
| I. kategorie | | | | | | | | | | | |
| 1 obytná místnost | 1 | - | 2 | - | 1 | 2 | - | 1 | - | - | 7 |
| 2 pokoje | - | 1 | 4 | 2 | 1 | 5 | - | 1 | - | - | 14 |
| 3 pokoje | 1 | 1 | 2 | 2 | 1 | 3 | - | 3 | - | - | 13 |
| 4 pokoje | 1 | - | - | - | - | 4 | - | - | - | - | 5 |
| 5+ pokojů | - | - | - | - | - | - | - | - | - | - | - |
| nezjištěno | - | - | - | - | - | - | - | - | - | - | - |
| celkem | 3 | 2 | 8 | 4 | 3 | 14 | - | 5 | - | - | 39 |
| II. kategorie | | | | | | | | | | | |
| 1 obytná místnost | - | - | - | - | - | - | - | - | - | - | - |
| 2 pokoje | 1 | - | 1 | 1 | - | - | - | - | - | - | 3 |
| 3 pokoje | - | 1 | - | 1 | 1 | - | - | - | - | - | 3 |
| 4 pokoje | - | - | - | - | - | - | - | - | - | - | - |
| 5+ pokojů | - | - | - | - | - | - | - | - | - | - | - |
| nezjištěno | - | - | - | - | - | - | - | - | - | - | - |
| celkem | 1 | 1 | 1 | 2 | 1 | - | - | - | - | - | 6 |
| III. kategorie | | | | | | | | | | | |
| 1 obytná místnost | - | - | 1 | - | - | - | - | - | - | - | 1 |
| 2 pokoje | - | - | - | - | - | - | - | - | - | - | - |
| 3 pokoje | - | - | - | - | - | - | - | - | - | - | - |
| 4 pokoje | - | - | - | - | - | - | - | - | - | - | - |
| 5+ pokojů | - | - | - | - | - | - | - | - | - | - | - |
| nezjištěno | - | - | - | - | - | - | - | - | - | - | - |
| celkem | - | - | 1 | - | - | - | - | - | - | - | 1 |
| IV. kategorie | | | | | | | | | | | |
| 1 obytná místnost | - | - | - | - | - | - | - | - | - | - | - |
| 2 pokoje | - | - | - | - | - | - | - | - | - | - | - |
| 3 pokoje | - | - | - | - | - | - | - | - | - | - | - |
| 4 pokoje | - | - | - | - | - | - | - | - | - | - | - |
| 5+ pokojů | - | - | - | - | - | - | - | - | - | - | - |
| nezjištěno | - | - | - | - | - | - | - | - | - | - | - |
| celkem | - | - | - | - | - | - | - | - | - | - | - |
| Nezj. kategorie | | | | | | | | | | | |
| 1 obytná místnost | - | - | - | - | - | - | - | - | - | - | - |
| 2 pokoje | - | - | - | - | - | - | - | - | - | - | - |
| 3 pokoje | - | - | - | - | - | - | - | - | - | - | - |
| 4 pokoje | - | - | - | - | - | - | - | - | - | - | - |
| 5+ pokojů | - | - | - | - | - | - | - | - | - | - | - |
| nezjištěno | - | - | - | - | - | 2 | - | - | - | - | 2 |
| celkem | - | - | - | - | - | 2 | - | - | - | - | 2 |
| Úhrnem | | | | | | | | | | | |
| 1 obytná místnost | 1 | - | 3 | - | 1 | 2 | - | 1 | - | - | 8 |
| 2 pokoje | 1 | 1 | 5 | 3 | 1 | 5 | - | 1 | - | - | 17 |
| 3 pokoje | 1 | 2 | 2 | 3 | 2 | 3 | - | 3 | - | - | 16 |
| 4 pokoje | 1 | - | - | - | - | 4 | - | - | - | - | 5 |
| 5+ pokojů | - | - | - | - | - | - | - | - | - | - | - |
| nezjištěno | - | - | - | - | - | 2 | - | - | - | - | 2 |
| celkem | 4 | 3 | 10 | 6 | 4 | 16 | - | 5 | - | - | 48 |

7. Ostatní budovy

Tab. č. 351 Trvale obydlené byty podle období výstavby nebo rekonstrukce domu, podle kategorie a velikosti bytu a podle druhu domu a právního důvodu užívání bytu

Polička

| Kategorie, velikost bytu | Byty v domech postavených nebo rekonstruovaných v období | | | | | | | | | | Počet bytů celkem |
|-----------------------------|--|-------------|-------------|-------------|-------------|-------------|-------------|-------------|----------------|------------|----------------------|
| | do r. 1899 | 1900 - 1919 | 1920 - 1945 | 1946 - 1960 | 1961 - 1970 | 1971 - 1980 | 1981 - 1990 | 1991 - 1995 | 1996 a později | nezjištěno | |
| I. kategorie | | | | | | | | | | | |
| 1 obytná místnost | - | - | 1 | 1 | 2 | - | - | - | - | - | 4 |
| 2 pokoje | 5 | - | 1 | 2 | 2 | - | 1 | 3 | 2 | - | 16 |
| 3 pokoje | 3 | 1 | 5 | 2 | 1 | 2 | 1 | - | - | - | 15 |
| 4 pokoje | 1 | 1 | 1 | - | - | 1 | - | 1 | - | - | 5 |
| 5+ pokojů | 1 | - | - | 1 | - | - | - | - | 1 | - | 3 |
| nezjištěno | - | - | - | - | - | - | - | 1 | - | - | 1 |
| celkem | 10 | 2 | 8 | 6 | 5 | 3 | 2 | 5 | 3 | - | 44 |
| II. kategorie | | | | | | | | | | | |
| 1 obytná místnost | - | - | - | - | - | - | - | - | - | - | - |
| 2 pokoje | - | - | 1 | - | - | - | - | - | 1 | - | 2 |
| 3 pokoje | - | - | - | - | - | - | - | - | 1 | - | 1 |
| 4 pokoje | - | - | - | - | - | - | - | - | - | - | - |
| 5+ pokojů | - | - | - | - | - | - | - | - | - | - | - |
| nezjištěno | - | - | - | - | - | - | - | - | - | - | - |
| celkem | - | - | 1 | - | - | - | - | - | 2 | - | 3 |
| III. kategorie | | | | | | | | | | | |
| 1 obytná místnost | - | - | - | - | - | - | - | - | - | - | - |
| 2 pokoje | - | - | - | - | - | - | - | - | - | - | - |
| 3 pokoje | - | - | - | - | - | - | - | - | - | - | - |
| 4 pokoje | - | - | - | - | - | - | - | - | - | - | - |
| 5+ pokojů | - | - | - | - | - | - | - | - | - | - | - |
| nezjištěno | - | - | - | - | - | - | - | - | - | - | - |
| celkem | - | - | - | - | - | - | - | - | - | - | - |
| IV. kategorie | | | | | | | | | | | |
| 1 obytná místnost | - | 1 | - | - | - | - | - | - | - | - | 1 |
| 2 pokoje | - | - | - | - | - | - | - | - | - | - | - |
| 3 pokoje | - | - | - | - | - | - | - | - | - | - | - |
| 4 pokoje | - | - | - | - | - | - | - | - | - | - | - |
| 5+ pokojů | - | - | - | - | - | - | - | - | - | - | - |
| nezjištěno | - | - | - | - | - | - | - | - | - | - | - |
| celkem | - | 1 | - | - | - | - | - | - | - | - | 1 |
| Nezj. kategorie | | | | | | | | | | | |
| 1 obytná místnost | - | - | - | - | - | - | - | - | - | - | - |
| 2 pokoje | - | - | - | - | - | - | - | - | - | - | - |
| 3 pokoje | - | - | - | - | - | - | - | - | - | - | - |
| 4 pokoje | - | - | - | - | - | - | - | - | - | - | - |
| 5+ pokojů | - | - | - | - | - | - | - | - | - | - | - |
| nezjištěno | - | - | - | - | - | - | - | - | - | - | - |
| celkem | - | - | - | - | - | - | - | - | - | - | - |
| Úhrnem | | | | | | | | | | | |
| 1 obytná místnost | - | 1 | 1 | 1 | 2 | - | - | - | - | - | 5 |
| 2 pokoje | 5 | - | 2 | 2 | 2 | - | 1 | 3 | 3 | - | 18 |
| 3 pokoje | 3 | 1 | 5 | 2 | 1 | 2 | 1 | - | 1 | - | 16 |
| 4 pokoje | 1 | 1 | 1 | - | - | 1 | - | 1 | - | - | 5 |
| 5+ pokojů | 1 | - | - | 1 | - | - | - | - | 1 | - | 3 |
| nezjištěno | - | - | - | - | - | - | - | 1 | - | - | 1 |
| celkem | 10 | 3 | 9 | 6 | 5 | 3 | 2 | 5 | 5 | - | 48 |

8. Domovní fond úhrnem

Tab. č. 351 Trvale obydlené byty podle období výstavby nebo rekonstrukce domu, podle kategorie a velikosti bytu a podle druhu domu a právního důvodu užívání bytu

Polička

| Kategorie, velikost bytu | Byty v domech postavených nebo rekonstruovaných v období | | | | | | | | | | Počet bytů celkem | |
|-----------------------------|--|-------------|-------------|-------------|-------------|-------------|-------------|-------------|----------------|------------|----------------------|--|
| | do r. 1899 | 1900 - 1919 | 1920 - 1945 | 1946 - 1960 | 1961 - 1970 | 1971 - 1980 | 1981 - 1990 | 1991 - 1995 | 1996 a později | nezjištěno | | |
| I. kategorie | | | | | | | | | | | | |
| 1 obytná místnost | 13 | 7 | 57 | 13 | 49 | 107 | 33 | 48 | 68 | - | 395 | |
| 2 pokoje | 24 | 19 | 103 | 140 | 185 | 280 | 43 | 39 | 55 | 3 | 891 | |
| 3 pokoje | 20 | 28 | 96 | 63 | 174 | 413 | 153 | 167 | 21 | 2 | 1137 | |
| 4 pokoje | 17 | 4 | 29 | 7 | 29 | 106 | 79 | 26 | 14 | 2 | 313 | |
| 5+ pokojů | 2 | 2 | 14 | 6 | 12 | 24 | 82 | 22 | 20 | - | 184 | |
| nezjištěno | 1 | - | 1 | - | - | 2 | 1 | 1 | - | 1 | 7 | |
| celkem | 77 | 60 | 300 | 229 | 449 | 932 | 391 | 303 | 178 | 8 | 2927 | |
| II. kategorie | | | | | | | | | | | | |
| 1 obytná místnost | 17 | 8 | 36 | 9 | 9 | 4 | 2 | - | 1 | - | 86 | |
| 2 pokoje | 19 | 9 | 65 | 59 | 16 | 15 | 4 | 2 | 4 | 1 | 194 | |
| 3 pokoje | 5 | 3 | 21 | 15 | 13 | 9 | 3 | 3 | 4 | - | 76 | |
| 4 pokoje | 1 | - | 6 | 2 | 3 | 5 | 7 | 1 | - | 1 | 26 | |
| 5+ pokojů | 1 | - | - | - | 1 | 1 | 1 | - | - | - | 4 | |
| nezjištěno | - | - | - | - | - | - | - | - | - | - | - | |
| celkem | 43 | 20 | 128 | 85 | 42 | 34 | 17 | 6 | 9 | 2 | 386 | |
| III. kategorie | | | | | | | | | | | | |
| 1 obytná místnost | 1 | 2 | 7 | 2 | - | 4 | 1 | - | 1 | - | 18 | |
| 2 pokoje | 3 | 1 | 1 | 2 | 2 | 2 | - | - | - | - | 11 | |
| 3 pokoje | 2 | 1 | - | - | 2 | - | - | - | - | - | 5 | |
| 4 pokoje | 1 | 1 | - | - | - | - | - | - | - | - | 2 | |
| 5+ pokojů | - | - | - | - | - | - | - | - | - | - | - | |
| nezjištěno | - | - | - | - | - | 1 | - | - | - | - | 1 | |
| celkem | 7 | 5 | 8 | 4 | 4 | 7 | 1 | - | 1 | - | 37 | |
| IV. kategorie | | | | | | | | | | | | |
| 1 obytná místnost | 9 | 1 | 6 | 2 | - | - | - | - | - | - | 18 | |
| 2 pokoje | 3 | 1 | 5 | 1 | - | - | - | - | - | - | 10 | |
| 3 pokoje | - | - | - | - | - | - | - | - | - | - | - | |
| 4 pokoje | 1 | - | - | - | - | - | - | - | - | - | 1 | |
| 5+ pokojů | - | - | - | - | - | - | - | - | - | - | - | |
| nezjištěno | - | 1 | - | - | - | - | - | - | - | - | 1 | |
| celkem | 13 | 3 | 11 | 3 | - | - | - | - | - | - | 30 | |
| Nezj. kategorie | | | | | | | | | | | | |
| 1 obytná místnost | - | 1 | - | - | - | - | - | - | - | - | 1 | |
| 2 pokoje | - | - | - | - | - | - | - | - | - | - | - | |
| 3 pokoje | - | - | - | - | - | - | - | - | - | - | - | |
| 4 pokoje | - | - | - | - | - | - | 1 | - | - | - | 1 | |
| 5+ pokojů | - | - | - | - | - | - | 1 | - | - | - | 1 | |
| nezjištěno | - | - | 1 | - | - | 4 | 1 | - | 2 | 8 | 16 | |
| celkem | - | 1 | 1 | - | - | 4 | 3 | - | 2 | 8 | 19 | |
| Úhrnem | | | | | | | | | | | | |
| 1 obytná místnost | 40 | 19 | 106 | 26 | 58 | 115 | 36 | 48 | 70 | - | 518 | |
| 2 pokoje | 49 | 30 | 174 | 202 | 203 | 297 | 47 | 41 | 59 | 4 | 1106 | |
| 3 pokoje | 27 | 32 | 117 | 78 | 189 | 422 | 156 | 170 | 25 | 2 | 1218 | |
| 4 pokoje | 20 | 5 | 35 | 9 | 32 | 111 | 87 | 27 | 14 | 3 | 343 | |
| 5+ pokojů | 3 | 2 | 14 | 6 | 13 | 25 | 84 | 22 | 20 | - | 189 | |
| nezjištěno | 1 | 1 | 2 | - | - | 7 | 2 | 1 | 2 | 9 | 25 | |
| celkem | 140 | 89 | 448 | 321 | 495 | 977 | 412 | 309 | 190 | 18 | 3399 | |

9. z toho rodinné domy s 1 bytem

Tab. č. 351 Trvale obydlené byty podle období výstavby nebo rekonstrukce domu, podle kategorie a velikosti bytu a podle druhu domu a právního důvodu užívání bytu

Polička

| Kategorie, velikost bytu | Byty v domech postavených nebo rekonstruovaných v období | | | | | | | | | | Počet bytů celkem | |
|-----------------------------|--|-------------|-------------|-------------|-------------|-------------|-------------|-------------|----------------|------------|----------------------|-----|
| | do r. 1899 | 1900 - 1919 | 1920 - 1945 | 1946 - 1960 | 1961 - 1970 | 1971 - 1980 | 1981 - 1990 | 1991 - 1995 | 1996 a později | nezjištěno | | |
| I. kategorie | | | | | | | | | | | | |
| 1 obytná místnost | 6 | 4 | 10 | - | - | 2 | 3 | 1 | 2 | - | - | 28 |
| 2 pokoje | 14 | 8 | 36 | 13 | 20 | 7 | 19 | 5 | 8 | 2 | - | 132 |
| 3 pokoje | 13 | 16 | 52 | 15 | 33 | 31 | 28 | 10 | 12 | 2 | - | 212 |
| 4 pokoje | 14 | 2 | 20 | 4 | 25 | 74 | 75 | 18 | 12 | 1 | - | 245 |
| 5+ pokojů | 1 | 2 | 13 | 2 | 12 | 21 | 82 | 21 | 19 | - | - | 173 |
| nezjištěno | 1 | - | - | - | - | - | 1 | - | - | - | - | 2 |
| celkem | 49 | 32 | 131 | 34 | 90 | 135 | 208 | 55 | 53 | 5 | - | 792 |
| II. kategorie | | | | | | | | | | | | |
| 1 obytná místnost | 6 | 5 | 8 | 4 | 1 | 1 | 1 | - | 1 | - | - | 27 |
| 2 pokoje | 10 | 6 | 13 | 3 | 7 | 3 | 2 | 2 | 1 | 1 | - | 48 |
| 3 pokoje | 5 | 1 | 9 | 2 | 4 | 3 | 3 | 1 | 2 | - | - | 30 |
| 4 pokoje | - | - | 5 | - | 3 | 5 | 5 | 1 | - | 1 | - | 20 |
| 5+ pokojů | 1 | - | - | - | 1 | 1 | 1 | - | - | - | - | 4 |
| nezjištěno | - | - | - | - | - | - | - | - | - | - | - | - |
| celkem | 22 | 12 | 35 | 9 | 16 | 13 | 12 | 4 | 4 | 2 | - | 129 |
| III. kategorie | | | | | | | | | | | | |
| 1 obytná místnost | 1 | 2 | 3 | - | - | 1 | 1 | - | 1 | - | - | 9 |
| 2 pokoje | 2 | 1 | 1 | - | 2 | 1 | - | - | - | - | - | 7 |
| 3 pokoje | 1 | 1 | - | - | 1 | - | - | - | - | - | - | 3 |
| 4 pokoje | 1 | 1 | - | - | - | - | - | - | - | - | - | 2 |
| 5+ pokojů | - | - | - | - | - | - | - | - | - | - | - | - |
| nezjištěno | - | - | - | - | - | 1 | - | - | - | - | - | 1 |
| celkem | 5 | 5 | 4 | - | 3 | 3 | 1 | - | 1 | - | - | 22 |
| IV. kategorie | | | | | | | | | | | | |
| 1 obytná místnost | 8 | - | 5 | 2 | - | - | - | - | - | - | - | 15 |
| 2 pokoje | 1 | 1 | 4 | 1 | - | - | - | - | - | - | - | 7 |
| 3 pokoje | - | - | - | - | - | - | - | - | - | - | - | - |
| 4 pokoje | 1 | - | - | - | - | - | - | - | - | - | - | 1 |
| 5+ pokojů | - | - | - | - | - | - | - | - | - | - | - | - |
| nezjištěno | - | 1 | - | - | - | - | - | - | - | - | - | 1 |
| celkem | 10 | 2 | 9 | 3 | - | - | - | - | - | - | - | 24 |
| Nezj. kategorie | | | | | | | | | | | | |
| 1 obytná místnost | - | - | - | - | - | - | - | - | - | - | - | - |
| 2 pokoje | - | - | - | - | - | - | - | - | - | - | - | - |
| 3 pokoje | - | - | - | - | - | - | - | - | - | - | - | - |
| 4 pokoje | - | - | - | - | - | - | 1 | - | - | - | - | 1 |
| 5+ pokojů | - | - | - | - | - | - | 1 | - | - | - | - | 1 |
| nezjištěno | - | - | 1 | - | - | 2 | 1 | - | - | - | 8 | 12 |
| celkem | - | - | 1 | - | - | 2 | 3 | - | - | 8 | - | 14 |
| Úhrnem | | | | | | | | | | | | |
| 1 obytná místnost | 21 | 11 | 26 | 6 | 1 | 4 | 5 | 1 | 4 | - | - | 79 |
| 2 pokoje | 27 | 16 | 54 | 17 | 29 | 11 | 21 | 7 | 9 | 3 | - | 194 |
| 3 pokoje | 19 | 18 | 61 | 17 | 38 | 34 | 31 | 11 | 14 | 2 | - | 245 |
| 4 pokoje | 16 | 3 | 25 | 4 | 28 | 79 | 81 | 19 | 12 | 2 | - | 269 |
| 5+ pokojů | 2 | 2 | 13 | 2 | 13 | 22 | 84 | 21 | 19 | - | - | 178 |
| nezjištěno | 1 | 1 | 1 | - | - | 3 | 2 | - | - | 8 | - | 16 |
| celkem | 86 | 51 | 180 | 46 | 109 | 153 | 224 | 59 | 58 | 15 | - | 981 |

1. Rodinné domy

Tab. č. 352 Trvale obydlené byty podle materiálu nosných zdí domu, počtu obytných místností, plochy bytu, počtu cenзовých domácností a bydlících osob, podle období výstavby nebo rekonstrukce domu, kategorie a velikosti bytu a podle druhu domu a právního důvodu užívání bytu

Polička

| Období výstavby nebo rekonstrukce domu, kategorie a velikost bytu | Byty v domech podle materiálu nosných zdí | | | | | | | | Počet bytů celkem | Počet obytných míst. 8 m ² a více podl. plochy | Obytná plocha bytu v m ² | Počet | | |
|---|---|-------|---------------|----------------|----------------|-------|--------------------------|------------|-------------------|---|-------------------------------------|----------------------|----------------|--|
| | cihly, tvárnice, cihlové bloky | kámen | kámen a cihly | stěnové panely | nepálené cihly | dřevo | jiné komb. mater. a ost. | nezjištěno | | | | cenзовých domácností | bydlících osob | |
| Do roku 1899 | | | | | | | | | | | | | | |
| I. kategorie | 2 | 23 | 35 | - | - | - | - | - | 60 | 157 | 3522 | 67 | 165 | |
| II. kategorie | - | 17 | 20 | - | - | - | - | - | 37 | 69 | 1637 | 43 | 91 | |
| III. kategorie | 1 | 3 | 3 | - | - | - | - | - | 7 | 17 | 312 | 7 | 12 | |
| IV. kategorie | - | 7 | 6 | - | - | - | - | - | 13 | 19 | 485 | 13 | 15 | |
| nezjištěná kategorie | - | - | - | - | - | - | - | - | - | - | - | - | - | |
| celkem | 3 | 50 | 64 | - | - | - | - | - | 117 | 262 | 5956 | 130 | 283 | |
| 1900 - 1919 | | | | | | | | | | | | | | |
| I. kategorie | 5 | 12 | 31 | - | - | 1 | - | - | 49 | 128 | 2658 | 55 | 125 | |
| II. kategorie | 1 | 5 | 8 | - | - | - | 1 | - | 15 | 27 | 707 | 15 | 27 | |
| III. kategorie | 1 | 2 | 2 | - | - | - | - | - | 5 | 11 | 213 | 6 | 6 | |
| IV. kategorie | - | - | 2 | - | - | - | - | - | 2 | 2 | 40 | 2 | 3 | |
| nezjištěná kategorie | - | - | - | - | - | - | - | - | - | - | - | - | - | |
| celkem | 7 | 19 | 43 | - | - | 1 | 1 | - | 71 | 168 | 3618 | 78 | 161 | |
| 1920 - 1945 | | | | | | | | | | | | | | |
| I. kategorie | 96 | 10 | 79 | - | 1 | - | 2 | - | 188 | 526 | 10693 | 206 | 467 | |
| II. kategorie | 14 | 9 | 20 | - | - | - | - | - | 43 | 101 | 1877 | 49 | 92 | |
| III. kategorie | 1 | 2 | 2 | - | - | - | - | - | 5 | 6 | 192 | 5 | 13 | |
| IV. kategorie | 1 | 4 | 6 | - | - | - | - | - | 11 | 16 | 341 | 11 | 19 | |
| nezjištěná kategorie | - | - | - | - | - | - | - | 1 | 1 | - | - | 1 | 1 | |
| celkem | 112 | 25 | 107 | - | 1 | - | 2 | 1 | 248 | 649 | 13103 | 272 | 592 | |
| 1946 - 1960 | | | | | | | | | | | | | | |
| I. kategorie | 38 | 1 | 23 | - | - | 2 | 2 | - | 66 | 179 | 3484 | 71 | 176 | |
| II. kategorie | 6 | 3 | 5 | - | - | - | - | - | 14 | 27 | 643 | 14 | 31 | |
| III. kategorie | - | - | 3 | - | - | - | - | - | 3 | 5 | 108 | 3 | 3 | |
| IV. kategorie | - | 1 | 2 | - | - | - | - | - | 3 | 4 | 89 | 4 | 5 | |
| nezjištěná kategorie | - | - | - | - | - | - | - | - | - | - | - | - | - | |
| celkem | 44 | 5 | 33 | - | - | 2 | 2 | - | 86 | 215 | 4324 | 92 | 215 | |
| 1961 - 1970 | | | | | | | | | | | | | | |
| I. kategorie | 91 | 9 | 47 | - | - | 1 | - | - | 148 | 437 | 8337 | 162 | 411 | |
| II. kategorie | 6 | 2 | 15 | - | - | - | 1 | - | 24 | 62 | 1281 | 26 | 48 | |
| III. kategorie | - | 1 | 2 | - | - | - | - | - | 3 | 7 | 163 | 3 | 6 | |
| IV. kategorie | - | - | - | - | - | - | - | - | - | - | - | - | - | |
| nezjištěná kategorie | - | - | - | - | - | - | - | - | - | - | - | - | - | |
| celkem | 97 | 12 | 64 | - | - | 1 | 1 | - | 175 | 506 | 9781 | 191 | 465 | |
| 1971 - 1980 | | | | | | | | | | | | | | |
| I. kategorie | 175 | - | 66 | 11 | - | 3 | 11 | - | 266 | 845 | 15985 | 290 | 771 | |
| II. kategorie | 13 | - | 10 | - | - | - | - | - | 23 | 60 | 1158 | 27 | 64 | |
| III. kategorie | 1 | - | 5 | - | - | - | 1 | - | 7 | 8 | 149 | 7 | 7 | |
| IV. kategorie | - | - | - | - | - | - | - | - | - | - | - | - | - | |
| nezjištěná kategorie | 2 | - | - | - | - | - | - | - | 2 | - | - | 2 | 3 | |
| celkem | 191 | - | 81 | 11 | - | 3 | 12 | - | 298 | 913 | 17292 | 326 | 845 | |

1. Rodinné domy

Tab. č. 352 Trvale obydlené byty podle materiálu nosných zdí domu, počtu obytných místností, plochy bytu, počtu cenových domácností a bydlících osob, podle období výstavby nebo rekonstrukce domu, kategorie a velikosti bytu a podle druhu domu a právního důvodu užívání bytu

Polička

| Období výstavby nebo rekonstrukce domu, kategorie a velikost bytu | Byty v domech podle materiálu nosných zdí | | | | | | | | Počet bytů celkem | Počet obytných míst. 8 m ² a více podl. plochy | Obytná plocha bytu v m ² | Počet | | |
|---|---|-------|---------------|----------------|----------------|-------|--------------------------|------------|-------------------|---|-------------------------------------|---------------------|----------------|--|
| | cihly, tvárnice, cihlové bloky | kámen | kámen a cihly | stěnové panely | nepálené cihly | dřevo | jiné komb. mater. a ost. | nezjištěno | | | | cenových domácností | bydlících osob | |
| 1981 - 1990 | | | | | | | | | | | | | | |
| I. kategorie | 199 | - | 36 | 3 | - | - | 2 | - | 240 | 931 | 18875 | 268 | 858 | |
| II. kategorie | 8 | - | 7 | - | - | - | 1 | - | 16 | 50 | 1141 | 19 | 51 | |
| III. kategorie | - | - | 1 | - | - | - | - | - | 1 | 1 | 16 | 1 | 4 | |
| IV. kategorie | - | - | - | - | - | - | - | - | - | - | - | - | - | |
| nezjištěná kategorie | 3 | - | - | - | - | - | - | - | 3 | 9 | 149 | 3 | 11 | |
| celkem | 210 | - | 44 | 3 | - | - | 3 | - | 260 | 991 | 20181 | 291 | 924 | |
| 1991 a později | | | | | | | | | | | | | | |
| I. kategorie | 87 | - | 52 | - | - | - | 2 | - | 141 | 536 | 11344 | 157 | 470 | |
| II. kategorie | 3 | - | 7 | - | - | - | - | - | 10 | 25 | 579 | 10 | 33 | |
| III. kategorie | - | - | 1 | - | - | - | - | - | 1 | 1 | 28 | 1 | 1 | |
| IV. kategorie | - | - | - | - | - | - | - | - | - | - | - | - | - | |
| nezjištěná kategorie | - | - | - | - | - | - | - | - | - | - | - | - | - | |
| celkem | 90 | - | 60 | - | - | - | 2 | - | 152 | 562 | 11951 | 168 | 504 | |
| Nezjištěno | | | | | | | | | | | | | | |
| I. kategorie | - | - | 5 | - | - | - | - | 3 | 8 | 20 | 348 | 9 | 21 | |
| II. kategorie | 1 | - | 1 | - | - | - | - | - | 2 | 6 | 130 | 4 | 10 | |
| III. kategorie | - | - | - | - | - | - | - | - | - | - | - | - | - | |
| IV. kategorie | - | - | - | - | - | - | - | - | - | - | - | - | - | |
| nezjištěná kategorie | 1 | - | - | - | - | - | - | 7 | 8 | - | - | 8 | 11 | |
| celkem | 2 | - | 6 | - | - | - | - | 10 | 18 | 26 | 478 | 21 | 42 | |
| Úhrnem | | | | | | | | | | | | | | |
| I. kategorie | 693 | 55 | 374 | 14 | 1 | 7 | 19 | 3 | 1166 | 3759 | 75246 | 1285 | 3464 | |
| II. kategorie | 52 | 36 | 93 | - | - | - | 3 | - | 184 | 427 | 9153 | 207 | 447 | |
| III. kategorie | 4 | 8 | 19 | - | - | - | 1 | - | 32 | 56 | 1181 | 33 | 52 | |
| IV. kategorie | 1 | 12 | 16 | - | - | - | - | - | 29 | 41 | 955 | 30 | 42 | |
| nezjištěná kategorie | 6 | - | - | - | - | - | - | 8 | 14 | 9 | 149 | 14 | 26 | |
| celkem | 756 | 111 | 502 | 14 | 1 | 7 | 23 | 11 | 1425 | 4292 | 86684 | 1569 | 4031 | |
| Byty podle velikosti | | | | | | | | | | | | | | |
| 1 obytná místnost | 28 | 32 | 75 | 1 | - | - | 1 | - | 137 | 137 | 3868 | 141 | 232 | |
| 2 pokoje | 164 | 40 | 164 | 1 | - | 2 | 3 | 1 | 375 | 750 | 16617 | 401 | 884 | |
| 3 pokoje | 204 | 25 | 159 | 6 | 1 | 3 | 9 | - | 407 | 1221 | 24470 | 448 | 1176 | |
| 4 pokoje | 208 | 11 | 73 | 4 | - | 2 | 5 | 1 | 304 | 1216 | 23528 | 342 | 986 | |
| 5+ pokojů | 146 | 3 | 28 | 2 | - | - | 4 | - | 183 | 968 | 18201 | 218 | 721 | |
| nezjištěno | 6 | - | 3 | - | - | - | 1 | 9 | 19 | - | - | 19 | 32 | |
| celkem | 756 | 111 | 502 | 14 | 1 | 7 | 23 | 11 | 1425 | 4292 | 86684 | 1569 | 4031 | |
| Podíl (%) bytů podle velikosti | | | | | | | | | | | | | | |
| 1 obytná místnost | 3,7 | 28,8 | 14,9 | 7,1 | - | - | 4,3 | - | 9,6 | 3,2 | 4,5 | 9,0 | 5,8 | |
| 2 pokoje | 21,7 | 36,0 | 32,7 | 7,1 | - | 28,6 | 13,0 | 9,1 | 26,3 | 17,5 | 19,2 | 25,6 | 21,9 | |
| 3 pokoje | 27,0 | 22,5 | 31,7 | 42,9 | 100,0 | 42,9 | 39,1 | - | 28,6 | 28,4 | 28,2 | 28,6 | 29,2 | |
| 4 pokoje | 27,5 | 9,9 | 14,5 | 28,6 | - | 28,6 | 21,7 | 9,1 | 21,3 | 28,3 | 27,1 | 21,8 | 24,5 | |
| 5+ pokojů | 19,3 | 2,7 | 5,6 | 14,3 | - | - | 17,4 | - | 12,8 | 22,6 | 21,0 | 13,9 | 17,9 | |
| nezjištěno | 0,8 | - | 0,6 | - | - | - | 4,3 | 81,8 | 1,3 | - | - | 1,2 | 0,8 | |
| celkem | 100,0 | 100,0 | 100,0 | 100,0 | 100,0 | 100,0 | 100,0 | 100,0 | 100,0 | 100,0 | 100,0 | 100,0 | 100,0 | |
| Podíl (%) bytů podle materiálu nosných zdí | 53,1 | 7,8 | 35,2 | 1,0 | 0,1 | 0,5 | 1,6 | 0,8 | 100,0 | x | x | x | x | |

2. Bytové domy - byty v osobním vlastnictví

Tab. č. 352 Trvale obydlené byty podle materiálu nosných zdí domu, počtu obytných místností, plochy bytu, počtu cenových domácností a bydlících osob, podle období výstavby nebo rekonstrukce domu, kategorie a velikosti bytu a podle druhu domu a právního důvodu užívání bytu

Polička

| Období výstavby nebo rekonstrukce domu, kategorie a velikost bytu | Byty v domech podle materiálu nosných zdí | | | | | | | | Počet bytů celkem | Počet obytných míst. 8 m ² a více podl. plochy | Obytná plocha bytu v m ² | Počet | |
|---|---|-------|---------------|----------------|----------------|-------|--------------------------|------------|-------------------|---|-------------------------------------|---------------------|----------------|
| | cihly, tvárnice, cihlové bloky | kámen | kámen a cihly | stěnové panely | nepálené cihly | dřevo | jiné komb. mater. a ost. | nezjištěno | | | | cenových domácností | bydlících osob |
| Do roku 1899 | | | | | | | | | | | | | |
| I. kategorie | - | 1 | 1 | - | - | - | - | - | 2 | 3 | 68 | 2 | 8 |
| II. kategorie | - | 2 | 1 | - | - | - | - | - | 3 | 6 | 132 | 3 | 9 |
| III. kategorie | - | - | - | - | - | - | - | - | - | - | - | - | - |
| IV. kategorie | - | - | - | - | - | - | - | - | - | - | - | - | - |
| nezjištěná kategorie | - | - | - | - | - | - | - | - | - | - | - | - | - |
| celkem | - | 3 | 2 | - | - | - | - | - | 5 | 9 | 200 | 5 | 17 |
| 1900 - 1919 | | | | | | | | | | | | | |
| I. kategorie | - | - | 3 | - | - | - | - | - | 3 | 9 | 245 | 3 | 12 |
| II. kategorie | - | - | 3 | - | - | - | - | - | 3 | 3 | 85 | 4 | 8 |
| III. kategorie | - | - | - | - | - | - | - | - | - | - | - | - | - |
| IV. kategorie | - | - | - | - | - | - | - | - | - | - | - | - | - |
| nezjištěná kategorie | - | - | 1 | - | - | - | - | - | 1 | 1 | 27 | 1 | 1 |
| celkem | - | - | 7 | - | - | - | - | - | 7 | 13 | 357 | 8 | 21 |
| 1920 - 1945 | | | | | | | | | | | | | |
| I. kategorie | 60 | - | 16 | - | - | - | - | - | 76 | 150 | 3039 | 82 | 191 |
| II. kategorie | 35 | - | 4 | - | - | - | - | - | 39 | 78 | 1712 | 42 | 107 |
| III. kategorie | - | - | - | - | - | - | - | - | - | - | - | - | - |
| IV. kategorie | - | - | - | - | - | - | - | - | - | - | - | - | - |
| nezjištěná kategorie | - | - | - | - | - | - | - | - | - | - | - | - | - |
| celkem | 95 | - | 20 | - | - | - | - | - | 115 | 228 | 4751 | 124 | 298 |
| 1946 - 1960 | | | | | | | | | | | | | |
| I. kategorie | 144 | - | 2 | - | - | - | 4 | - | 150 | 327 | 5722 | 163 | 384 |
| II. kategorie | 56 | - | 2 | - | - | - | - | - | 58 | 125 | 2109 | 61 | 141 |
| III. kategorie | - | - | - | - | - | - | - | - | - | - | - | - | - |
| IV. kategorie | - | - | - | - | - | - | - | - | - | - | - | - | - |
| nezjištěná kategorie | - | - | - | - | - | - | - | - | - | - | - | - | - |
| celkem | 200 | - | 4 | - | - | - | 4 | - | 208 | 452 | 7831 | 224 | 525 |
| 1961 - 1970 | | | | | | | | | | | | | |
| I. kategorie | 53 | - | - | 46 | - | - | - | - | 99 | 218 | 3693 | 100 | 211 |
| II. kategorie | 3 | - | - | - | - | - | - | - | 3 | 6 | 127 | 4 | 9 |
| III. kategorie | 1 | - | - | - | - | - | - | - | 1 | 3 | 45 | 1 | 1 |
| IV. kategorie | - | - | - | - | - | - | - | - | - | - | - | - | - |
| nezjištěná kategorie | - | - | - | - | - | - | - | - | - | - | - | - | - |
| celkem | 57 | - | - | 46 | - | - | - | - | 103 | 227 | 3865 | 105 | 221 |
| 1971 - 1980 | | | | | | | | | | | | | |
| I. kategorie | - | - | - | 18 | - | - | - | - | 18 | 46 | 720 | 18 | 44 |
| II. kategorie | - | - | - | - | - | - | - | - | - | - | - | - | - |
| III. kategorie | - | - | - | - | - | - | - | - | - | - | - | - | - |
| IV. kategorie | - | - | - | - | - | - | - | - | - | - | - | - | - |
| nezjištěná kategorie | - | - | - | - | - | - | - | - | - | - | - | - | - |
| celkem | - | - | - | 18 | - | - | - | - | 18 | 46 | 720 | 18 | 44 |

2. Bytové domy - byty v osobním vlastnictví

Tab. č. 352 Trvale obydlené byty podle materiálu nosných zdí domu, počtu obytných místností, plochy bytu, počtu cenových domácností a bydlících osob, podle období výstavby nebo rekonstrukce domu, kategorie a velikosti bytu a podle druhu domu a právního důvodu užívání bytu

Polička

| Období výstavby nebo rekonstrukce domu, kategorie a velikost bytu | Byty v domech podle materiálu nosných zdí | | | | | | | | Počet bytů celkem | Počet obytných míst. 8 m ² a více podl. plochy | Obytná plocha bytu v m ² | Počet | | |
|---|---|-------|---------------|----------------|----------------|-------|--------------------------|------------|-------------------|---|-------------------------------------|---------------------|----------------|--|
| | cihly, tvárnice, cihlové bloky | kámen | kámen a cihly | stěnové panely | nepálené cihly | dřevo | jiné komb. mater. a ost. | nezjištěno | | | | cenových domácností | bydlících osob | |
| 1981 - 1990 | | | | | | | | | | | | | | |
| I. kategorie | 3 | - | 1 | - | - | - | - | - | 4 | 8 | 161 | 4 | 8 | |
| II. kategorie | - | - | 1 | - | - | - | - | - | 1 | 2 | 40 | 1 | 2 | |
| III. kategorie | - | - | - | - | - | - | - | - | - | - | - | - | - | |
| IV. kategorie | - | - | - | - | - | - | - | - | - | - | - | - | - | |
| nezjištěná kategorie | - | - | - | - | - | - | - | - | - | - | - | - | - | |
| celkem | 3 | - | 2 | - | - | - | - | - | 5 | 10 | 201 | 5 | 10 | |
| 1991 a později | | | | | | | | | | | | | | |
| I. kategorie | - | - | - | - | - | - | - | - | - | - | - | - | - | |
| II. kategorie | - | - | - | - | - | - | - | - | - | - | - | - | - | |
| III. kategorie | - | - | - | - | - | - | - | - | - | - | - | - | - | |
| IV. kategorie | - | - | - | - | - | - | - | - | - | - | - | - | - | |
| nezjištěná kategorie | - | - | - | - | - | - | - | - | - | - | - | - | - | |
| celkem | - | - | - | - | - | - | - | - | - | - | - | - | - | |
| Nezjištěno | | | | | | | | | | | | | | |
| I. kategorie | - | - | - | - | - | - | - | - | - | - | - | - | - | |
| II. kategorie | - | - | - | - | - | - | - | - | - | - | - | - | - | |
| III. kategorie | - | - | - | - | - | - | - | - | - | - | - | - | - | |
| IV. kategorie | - | - | - | - | - | - | - | - | - | - | - | - | - | |
| nezjištěná kategorie | - | - | - | - | - | - | - | - | - | - | - | - | - | |
| celkem | - | - | - | - | - | - | - | - | - | - | - | - | - | |
| Úhrnem | | | | | | | | | | | | | | |
| I. kategorie | 260 | 1 | 23 | 64 | - | - | 4 | - | 352 | 761 | 13648 | 372 | 858 | |
| II. kategorie | 94 | 2 | 11 | - | - | - | - | - | 107 | 220 | 4205 | 115 | 276 | |
| III. kategorie | 1 | - | - | - | - | - | - | - | 1 | 3 | 45 | 1 | 1 | |
| IV. kategorie | - | - | - | - | - | - | - | - | - | - | - | - | - | |
| nezjištěná kategorie | - | - | 1 | - | - | - | - | - | 1 | 1 | 27 | 1 | 1 | |
| celkem | 355 | 3 | 35 | 64 | - | - | 4 | - | 461 | 985 | 17925 | 489 | 1136 | |
| Byty podle velikosti | | | | | | | | | | | | | | |
| 1 obytná místnost | 37 | - | 16 | 7 | - | - | - | - | 60 | 60 | 1510 | 63 | 103 | |
| 2 pokoje | 228 | 3 | 12 | 45 | - | - | 1 | - | 289 | 578 | 10644 | 307 | 687 | |
| 3 pokoje | 80 | - | 6 | 9 | - | - | 3 | - | 98 | 294 | 5001 | 103 | 305 | |
| 4 pokoje | 9 | - | - | 3 | - | - | - | - | 12 | 48 | 715 | 14 | 36 | |
| 5+ pokojů | 1 | - | - | - | - | - | - | - | 1 | 5 | 55 | 1 | 3 | |
| nezjištěno | - | - | 1 | - | - | - | - | - | 1 | - | - | 1 | 2 | |
| celkem | 355 | 3 | 35 | 64 | - | - | 4 | - | 461 | 985 | 17925 | 489 | 1136 | |
| Podíl (%) bytů podle velikosti | | | | | | | | | | | | | | |
| 1 obytná místnost | 10,4 | - | 45,7 | 10,9 | X | X | - | X | 13,0 | 6,1 | 8,4 | 12,9 | 9,1 | |
| 2 pokoje | 64,2 | 100,0 | 34,3 | 70,3 | X | X | 25,0 | X | 62,7 | 58,7 | 59,4 | 62,8 | 60,5 | |
| 3 pokoje | 22,5 | - | 17,1 | 14,1 | X | X | 75,0 | X | 21,3 | 29,8 | 27,9 | 21,1 | 26,8 | |
| 4 pokoje | 2,5 | - | - | 4,7 | X | X | - | X | 2,6 | 4,9 | 4,0 | 2,9 | 3,2 | |
| 5+ pokojů | 0,3 | - | - | - | X | X | - | X | 0,2 | 0,5 | 0,3 | 0,2 | 0,3 | |
| nezjištěno | - | - | 2,9 | - | X | X | - | X | 0,2 | - | - | 0,2 | 0,2 | |
| celkem | 100,0 | 100,0 | 100,0 | 100,0 | X | X | 100,0 | X | 100,0 | 100,0 | 100,0 | 100,0 | 100,0 | |
| Podíl (%) bytů podle materiálu nosných zdí | 77,0 | 0,7 | 7,6 | 13,9 | - | - | 0,9 | - | 100,0 | x | x | x | x | |

3. Bytové domy - byty nájemní

Tab. č. 352 Trvale obydlené byty podle materiálu nosných zdí domu, počtu obytných místností, plochy bytu, počtu cenových domácností a bydlících osob, podle období výstavby nebo rekonstrukce domu, kategorie a velikosti bytu a podle druhu domu a právního důvodu užívání bytu

Polička

| Období výstavby nebo rekonstrukce domu, kategorie a velikost bytu | Byty v domech podle materiálu nosných zdí | | | | | | | | Počet bytů celkem | Počet obytných míst. 8 m ² a více podl. plochy | Obytná plocha bytu v m ² | Počet | | |
|---|---|-------|---------------|----------------|----------------|-------|--------------------------|------------|-------------------|---|-------------------------------------|---------------------|----------------|--|
| | cihly, tvárnice, cihlové bloky | kámen | kámen a cihly | stěnové panely | nepálené cihly | dřevo | jiné komb. mater. a ost. | nezjištěno | | | | cenových domácností | bydlících osob | |
| Do roku 1899 | | | | | | | | | | | | | | |
| I. kategorie | - | 2 | - | - | - | - | - | - | 2 | 3 | 48 | 2 | 2 | |
| II. kategorie | - | 2 | - | - | - | - | - | - | 2 | 3 | 64 | 2 | 2 | |
| III. kategorie | - | - | - | - | - | - | - | - | - | - | - | - | - | |
| IV. kategorie | - | - | - | - | - | - | - | - | - | - | - | - | - | |
| nezjištěná kategorie | - | - | - | - | - | - | - | - | - | - | - | - | - | |
| celkem | - | 4 | - | - | - | - | - | - | 4 | 6 | 112 | 4 | 4 | |
| 1900 - 1919 | | | | | | | | | | | | | | |
| I. kategorie | - | - | 4 | - | - | - | - | - | 4 | 6 | 110 | 4 | 10 | |
| II. kategorie | - | - | 1 | - | - | - | - | - | 1 | 2 | 48 | 1 | 2 | |
| III. kategorie | - | - | - | - | - | - | - | - | - | - | - | - | - | |
| IV. kategorie | - | - | - | - | - | - | - | - | - | - | - | - | - | |
| nezjištěná kategorie | - | - | - | - | - | - | - | - | - | - | - | - | - | |
| celkem | - | - | 5 | - | - | - | - | - | 5 | 8 | 158 | 5 | 12 | |
| 1920 - 1945 | | | | | | | | | | | | | | |
| I. kategorie | 7 | - | 10 | - | - | - | - | - | 17 | 25 | 463 | 17 | 32 | |
| II. kategorie | 28 | - | 14 | - | - | - | - | - | 42 | 68 | 1313 | 44 | 94 | |
| III. kategorie | 1 | - | 1 | - | - | - | - | - | 2 | 2 | 37 | 2 | 2 | |
| IV. kategorie | - | - | - | - | - | - | - | - | - | - | - | - | - | |
| nezjištěná kategorie | - | - | - | - | - | - | - | - | - | - | - | - | - | |
| celkem | 36 | - | 25 | - | - | - | - | - | 61 | 95 | 1813 | 63 | 128 | |
| 1946 - 1960 | | | | | | | | | | | | | | |
| I. kategorie | 3 | - | - | - | - | - | - | - | 3 | 8 | 135 | 4 | 12 | |
| II. kategorie | 8 | - | 1 | - | - | - | - | - | 9 | 18 | 292 | 9 | 26 | |
| III. kategorie | 1 | - | - | - | - | - | - | - | 1 | 1 | 16 | 1 | 1 | |
| IV. kategorie | - | - | - | - | - | - | - | - | - | - | - | - | - | |
| nezjištěná kategorie | - | - | - | - | - | - | - | - | - | - | - | - | - | |
| celkem | 12 | - | 1 | - | - | - | - | - | 13 | 27 | 443 | 14 | 39 | |
| 1961 - 1970 | | | | | | | | | | | | | | |
| I. kategorie | 22 | - | 6 | 109 | - | - | - | - | 137 | 281 | 4901 | 142 | 349 | |
| II. kategorie | 7 | - | 7 | - | - | - | - | - | 14 | 27 | 490 | 14 | 23 | |
| III. kategorie | - | - | - | - | - | - | - | - | - | - | - | - | - | |
| IV. kategorie | - | - | - | - | - | - | - | - | - | - | - | - | - | |
| nezjištěná kategorie | - | - | - | - | - | - | - | - | - | - | - | - | - | |
| celkem | 29 | - | 13 | 109 | - | - | - | - | 151 | 308 | 5391 | 156 | 372 | |
| 1971 - 1980 | | | | | | | | | | | | | | |
| I. kategorie | 66 | - | - | 224 | - | - | - | - | 290 | 644 | 10467 | 323 | 776 | |
| II. kategorie | 7 | - | - | - | - | - | - | - | 7 | 15 | 255 | 9 | 25 | |
| III. kategorie | - | - | - | - | - | - | - | - | - | - | - | - | - | |
| IV. kategorie | - | - | - | - | - | - | - | - | - | - | - | - | - | |
| nezjištěná kategorie | - | - | - | - | - | - | - | - | - | - | - | - | - | |
| celkem | 73 | - | - | 224 | - | - | - | - | 297 | 659 | 10722 | 332 | 801 | |

3. Bytové domy - byty nájemní

Tab. č. 352 Trvale obydlené byty podle materiálu nosných zdí domu, počtu obytných místností, plochy bytu, počtu cenových domácností a bydlících osob, podle období výstavby nebo rekonstrukce domu, kategorie a velikosti bytu a podle druhu domu a právního důvodu užívání bytu

Polička

| Období výstavby nebo rekonstrukce domu, kategorie a velikost bytu | Byty v domech podle materiálu nosných zdí | | | | | | | | Počet bytů celkem | Počet obytných míst. 8 m ² a více podl. plochy | Obytná plocha bytu v m ² | Počet | | |
|---|---|-------|---------------|----------------|----------------|-------|--------------------------|------------|-------------------|---|-------------------------------------|---------------------|----------------|--|
| | cihly, tvárnice, cihlové bloky | kámen | kámen a cihly | stěnové panely | nepálené cihly | dřevo | jiné komb. mater. a ost. | nezjištěno | | | | cenových domácností | bydlících osob | |
| 1981 - 1990 | | | | | | | | | | | | | | |
| I. kategorie | 20 | - | 18 | 7 | - | - | - | - | 45 | 80 | 1435 | 47 | 95 | |
| II. kategorie | - | - | - | - | - | - | - | - | - | - | - | - | - | |
| III. kategorie | - | - | - | - | - | - | - | - | - | - | - | - | - | |
| IV. kategorie | - | - | - | - | - | - | - | - | - | - | - | - | - | |
| nezjištěná kategorie | - | - | - | - | - | - | - | - | - | - | - | - | - | |
| celkem | 20 | - | 18 | 7 | - | - | - | - | 45 | 80 | 1435 | 47 | 95 | |
| 1991 a později | | | | | | | | | | | | | | |
| I. kategorie | 143 | - | 6 | 75 | - | - | - | - | 224 | 419 | 7466 | 231 | 503 | |
| II. kategorie | 1 | - | - | 2 | - | - | - | - | 3 | 8 | 132 | 3 | 6 | |
| III. kategorie | - | - | - | - | - | - | - | - | - | - | - | - | - | |
| IV. kategorie | - | - | - | - | - | - | - | - | - | - | - | - | - | |
| nezjištěná kategorie | 2 | - | - | - | - | - | - | - | 2 | - | - | 2 | 2 | |
| celkem | 146 | - | 6 | 77 | - | - | - | - | 229 | 427 | 7598 | 236 | 511 | |
| Nezjištěno | | | | | | | | | | | | | | |
| I. kategorie | - | - | - | - | - | - | - | - | - | - | - | - | - | |
| II. kategorie | - | - | - | - | - | - | - | - | - | - | - | - | - | |
| III. kategorie | - | - | - | - | - | - | - | - | - | - | - | - | - | |
| IV. kategorie | - | - | - | - | - | - | - | - | - | - | - | - | - | |
| nezjištěná kategorie | - | - | - | - | - | - | - | - | - | - | - | - | - | |
| celkem | - | - | - | - | - | - | - | - | - | - | - | - | - | |
| Úhrnem | | | | | | | | | | | | | | |
| I. kategorie | 261 | 2 | 44 | 415 | - | - | - | - | 722 | 1466 | 25025 | 770 | 1779 | |
| II. kategorie | 51 | 2 | 23 | 2 | - | - | - | - | 78 | 141 | 2594 | 82 | 178 | |
| III. kategorie | 2 | - | 1 | - | - | - | - | - | 3 | 3 | 53 | 3 | 3 | |
| IV. kategorie | - | - | - | - | - | - | - | - | - | - | - | - | - | |
| nezjištěná kategorie | 2 | - | - | - | - | - | - | - | 2 | - | - | 2 | 2 | |
| celkem | 316 | 4 | 68 | 417 | - | - | - | - | 805 | 1610 | 27672 | 857 | 1962 | |
| Byty podle velikosti | | | | | | | | | | | | | | |
| 1 obytná místnost | 114 | 2 | 39 | 108 | - | - | - | - | 263 | 263 | 5261 | 268 | 387 | |
| 2 pokoje | 133 | 2 | 25 | 129 | - | - | - | - | 289 | 578 | 10184 | 307 | 747 | |
| 3 pokoje | 65 | - | 3 | 168 | - | - | - | - | 236 | 708 | 11361 | 262 | 766 | |
| 4 pokoje | 2 | - | 1 | 11 | - | - | - | - | 14 | 56 | 809 | 17 | 54 | |
| 5+ pokojů | - | - | - | 1 | - | - | - | - | 1 | 5 | 57 | 1 | 6 | |
| nezjištěno | 2 | - | - | - | - | - | - | - | 2 | - | - | 2 | 2 | |
| celkem | 316 | 4 | 68 | 417 | - | - | - | - | 805 | 1610 | 27672 | 857 | 1962 | |
| Podíl (%) bytů podle velikosti | | | | | | | | | | | | | | |
| 1 obytná místnost | 36,1 | 50,0 | 57,4 | 25,9 | X | X | X | X | 32,7 | 16,3 | 19,0 | 31,3 | 19,7 | |
| 2 pokoje | 42,1 | 50,0 | 36,8 | 30,9 | X | X | X | X | 35,9 | 35,9 | 36,8 | 35,8 | 38,1 | |
| 3 pokoje | 20,6 | - | 4,4 | 40,3 | X | X | X | X | 29,3 | 44,0 | 41,1 | 30,6 | 39,0 | |
| 4 pokoje | 0,6 | - | 1,5 | 2,6 | X | X | X | X | 1,7 | 3,5 | 2,9 | 2,0 | 2,8 | |
| 5+ pokojů | - | - | - | 0,2 | X | X | X | X | 0,1 | 0,3 | 0,2 | 0,1 | 0,3 | |
| nezjištěno | 0,6 | - | - | - | X | X | X | X | 0,2 | - | - | 0,2 | 0,1 | |
| celkem | 100,0 | 100,0 | 100,0 | 100,0 | X | X | X | X | 100,0 | 100,0 | 100,0 | 100,0 | 100,0 | |
| Podíl (%) bytů podle materiálu nosných zdí | 39,3 | 0,5 | 8,4 | 51,8 | - | - | - | - | 100,0 | x | x | x | x | |

4. Bytové domy - byty družstevní

Tab. č. 352 Trvale obydlené byty podle materiálu nosných zdí domu, počtu obytných místností, plochy bytu, počtu cenových domácností a bydlících osob, podle období výstavby nebo rekonstrukce domu, kategorie a velikosti bytu a podle druhu domu a právního důvodu užívání bytu

Polička

| Období výstavby nebo rekonstrukce domu, kategorie a velikost bytu | Byty v domech podle materiálu nosných zdí | | | | | | | | Počet bytů celkem | Počet obytných míst. 8 m ² a více podl. plochy | Obytná plocha bytu v m ² | Počet | |
|---|---|-------|---------------|----------------|----------------|-------|--------------------------|------------|-------------------|---|-------------------------------------|---------------------|----------------|
| | cihly, tvárnice, cihlové bloky | kámen | kámen a cihly | stěnové panely | nepálené cihly | dřevo | jiné komb. mater. a ost. | nezjištěno | | | | cenových domácností | bydlících osob |
| Do roku 1899 | | | | | | | | | | | | | |
| I. kategorie | - | - | - | - | - | - | - | - | - | - | - | - | - |
| II. kategorie | - | - | - | - | - | - | - | - | - | - | - | - | - |
| III. kategorie | - | - | - | - | - | - | - | - | - | - | - | - | - |
| IV. kategorie | - | - | - | - | - | - | - | - | - | - | - | - | - |
| nezjištěná kategorie | - | - | - | - | - | - | - | - | - | - | - | - | - |
| celkem | - | - | - | - | - | - | - | - | - | - | - | - | - |
| 1900 - 1919 | | | | | | | | | | | | | |
| I. kategorie | - | - | - | - | - | - | - | - | - | - | - | - | - |
| II. kategorie | - | - | - | - | - | - | - | - | - | - | - | - | - |
| III. kategorie | - | - | - | - | - | - | - | - | - | - | - | - | - |
| IV. kategorie | - | - | - | - | - | - | - | - | - | - | - | - | - |
| nezjištěná kategorie | - | - | - | - | - | - | - | - | - | - | - | - | - |
| celkem | - | - | - | - | - | - | - | - | - | - | - | - | - |
| 1920 - 1945 | | | | | | | | | | | | | |
| I. kategorie | - | - | 3 | - | - | - | - | - | 3 | 3 | 70 | 3 | 6 |
| II. kategorie | - | - | 2 | - | - | - | - | - | 2 | 2 | 48 | 2 | 2 |
| III. kategorie | - | - | - | - | - | - | - | - | - | - | - | - | - |
| IV. kategorie | - | - | - | - | - | - | - | - | - | - | - | - | - |
| nezjištěná kategorie | - | - | - | - | - | - | - | - | - | - | - | - | - |
| celkem | - | - | 5 | - | - | - | - | - | 5 | 5 | 118 | 5 | 8 |
| 1946 - 1960 | | | | | | | | | | | | | |
| I. kategorie | - | - | - | - | - | - | - | - | - | - | - | - | - |
| II. kategorie | 1 | - | - | - | - | - | - | - | 1 | 2 | 37 | 1 | 3 |
| III. kategorie | - | - | - | - | - | - | - | - | - | - | - | - | - |
| IV. kategorie | - | - | - | - | - | - | - | - | - | - | - | - | - |
| nezjištěná kategorie | - | - | - | - | - | - | - | - | - | - | - | - | - |
| celkem | 1 | - | - | - | - | - | - | - | 1 | 2 | 37 | 1 | 3 |
| 1961 - 1970 | | | | | | | | | | | | | |
| I. kategorie | 33 | - | - | 24 | - | - | - | - | 57 | 166 | 2671 | 62 | 136 |
| II. kategorie | - | - | - | - | - | - | - | - | - | - | - | - | - |
| III. kategorie | - | - | - | - | - | - | - | - | - | - | - | - | - |
| IV. kategorie | - | - | - | - | - | - | - | - | - | - | - | - | - |
| nezjištěná kategorie | - | - | - | - | - | - | - | - | - | - | - | - | - |
| celkem | 33 | - | - | 24 | - | - | - | - | 57 | 166 | 2671 | 62 | 136 |
| 1971 - 1980 | | | | | | | | | | | | | |
| I. kategorie | 195 | - | - | 146 | - | - | - | - | 341 | 876 | 14180 | 372 | 922 |
| II. kategorie | 4 | - | - | - | - | - | - | - | 4 | 12 | 194 | 5 | 18 |
| III. kategorie | - | - | - | - | - | - | - | - | - | - | - | - | - |
| IV. kategorie | - | - | - | - | - | - | - | - | - | - | - | - | - |
| nezjištěná kategorie | - | - | - | - | - | - | - | - | - | - | - | - | - |
| celkem | 199 | - | - | 146 | - | - | - | - | 345 | 888 | 14374 | 377 | 940 |

4. Bytové domy - byty družstevní

Tab. č. 352 Trvale obydlené byty podle materiálu nosných zdí domu, počtu obytných místností, plochy bytu, počtu cenзовých domácností a bydlících osob, podle období výstavby nebo rekonstrukce domu, kategorie a velikosti bytu a podle druhu domu a právního důvodu užívání bytu

Polička

| Období výstavby nebo rekonstrukce domu, kategorie a velikost bytu | Byty v domech podle materiálu nosných zdí | | | | | | | | Počet bytů celkem | Počet obytných míst. 8 m ² a více podl. plochy | Obytná plocha bytu v m ² | Počet | |
|---|---|-------|---------------|----------------|----------------|-------|--------------------------|------------|-------------------|---|-------------------------------------|----------------------|----------------|
| | cihly, tvárnice, cihlové bloky | kámen | kámen a cihly | stěnové panely | nepálené cihly | dřevo | jiné komb. mater. a ost. | nezjištěno | | | | cenзовých domácností | bydlících osob |
| 1981 - 1990 | | | | | | | | | | | | | |
| I. kategorie | 81 | - | - | 19 | - | - | - | - | 100 | 294 | 4677 | 104 | 353 |
| II. kategorie | - | - | - | - | - | - | - | - | - | - | - | - | - |
| III. kategorie | - | - | - | - | - | - | - | - | - | - | - | - | - |
| IV. kategorie | - | - | - | - | - | - | - | - | - | - | - | - | - |
| nezjištěná kategorie | - | - | - | - | - | - | - | - | - | - | - | - | - |
| celkem | 81 | - | - | 19 | - | - | - | - | 100 | 294 | 4677 | 104 | 353 |
| 1991 a později | | | | | | | | | | | | | |
| I. kategorie | - | - | - | 103 | - | - | - | - | 103 | 275 | 4678 | 105 | 315 |
| II. kategorie | - | - | - | - | - | - | - | - | - | - | - | - | - |
| III. kategorie | - | - | - | - | - | - | - | - | - | - | - | - | - |
| IV. kategorie | - | - | - | - | - | - | - | - | - | - | - | - | - |
| nezjištěná kategorie | - | - | - | - | - | - | - | - | - | - | - | - | - |
| celkem | - | - | - | 103 | - | - | - | - | 103 | 275 | 4678 | 105 | 315 |
| Nezjištěno | | | | | | | | | | | | | |
| I. kategorie | - | - | - | - | - | - | - | - | - | - | - | - | - |
| II. kategorie | - | - | - | - | - | - | - | - | - | - | - | - | - |
| III. kategorie | - | - | - | - | - | - | - | - | - | - | - | - | - |
| IV. kategorie | - | - | - | - | - | - | - | - | - | - | - | - | - |
| nezjištěná kategorie | - | - | - | - | - | - | - | - | - | - | - | - | - |
| celkem | - | - | - | - | - | - | - | - | - | - | - | - | - |
| Úhrnem | | | | | | | | | | | | | |
| I. kategorie | 309 | - | 3 | 292 | - | - | - | - | 604 | 1614 | 26276 | 646 | 1732 |
| II. kategorie | 5 | - | 2 | - | - | - | - | - | 7 | 16 | 279 | 8 | 23 |
| III. kategorie | - | - | - | - | - | - | - | - | - | - | - | - | - |
| IV. kategorie | - | - | - | - | - | - | - | - | - | - | - | - | - |
| nezjištěná kategorie | - | - | - | - | - | - | - | - | - | - | - | - | - |
| celkem | 314 | - | 5 | 292 | - | - | - | - | 611 | 1630 | 26555 | 654 | 1755 |
| Byty podle velikosti | | | | | | | | | | | | | |
| 1 obytná místnost | 1 | - | 5 | 39 | - | - | - | - | 45 | 45 | 925 | 45 | 61 |
| 2 pokoje | 5 | - | - | 113 | - | - | - | - | 118 | 236 | 4376 | 133 | 281 |
| 3 pokoje | 306 | - | - | 138 | - | - | - | - | 444 | 1332 | 21045 | 472 | 1399 |
| 4 pokoje | 1 | - | - | 2 | - | - | - | - | 3 | 12 | 166 | 3 | 11 |
| 5+ pokojů | 1 | - | - | - | - | - | - | - | 1 | 5 | 43 | 1 | 3 |
| nezjištěno | - | - | - | - | - | - | - | - | - | - | - | - | - |
| celkem | 314 | - | 5 | 292 | - | - | - | - | 611 | 1630 | 26555 | 654 | 1755 |
| Podíl (%) bytů podle velikosti | | | | | | | | | | | | | |
| 1 obytná místnost | 0,3 | X | 100,0 | 13,4 | X | X | X | X | 7,4 | 2,8 | 3,5 | 6,9 | 3,5 |
| 2 pokoje | 1,6 | X | - | 38,7 | X | X | X | X | 19,3 | 14,5 | 16,5 | 20,3 | 16,0 |
| 3 pokoje | 97,5 | X | - | 47,3 | X | X | X | X | 72,7 | 81,7 | 79,3 | 72,2 | 79,7 |
| 4 pokoje | 0,3 | X | - | 0,7 | X | X | X | X | 0,5 | 0,7 | 0,6 | 0,5 | 0,6 |
| 5+ pokojů | 0,3 | X | - | - | X | X | X | X | 0,2 | 0,3 | 0,2 | 0,2 | 0,2 |
| nezjištěno | - | X | - | - | X | X | X | X | - | - | - | - | - |
| celkem | 100,0 | X | 100,0 | 100,0 | X | X | X | X | 100,0 | 100,0 | 100,0 | 100,0 | 100,0 |
| Podíl (%) bytů podle materiálu nosných zdí | 51,4 | - | 0,8 | 47,8 | - | - | - | - | 100,0 | x | x | x | x |

5. Bytové domy - byty členů družstva založeného
v průběhu privatizace

Tab. č. 352 Trvale obydlené byty podle materiálu nosných zdí domu, počtu obytných místností, plochy bytu, počtu cenových domácností a bydlících osob, podle období výstavby nebo rekonstrukce domu, kategorie a velikosti bytu a podle druhu domu a právního důvodu užívání bytu

Polička

| Období výstavby nebo rekonstrukce domu, kategorie a velikost bytu | Byty v domech podle materiálu nosných zdí | | | | | | | | Počet bytů celkem | Počet obytných míst. 8 m ² a více podl. plochy | Obytná plocha bytu v m ² | Počet | |
|---|---|-------|---------------|----------------|----------------|-------|--------------------------|------------|-------------------|---|-------------------------------------|---------------------|----------------|
| | cihly, tvárnice, cihlové bloky | kámen | kámen a cihly | stěnové panely | nepálené cihly | dřevo | jiné komb. mater. a ost. | nezjištěno | | | | cenových domácností | bydlících osob |
| Do roku 1899 | | | | | | | | | | | | | |
| I. kategorie | - | - | - | - | - | - | - | - | - | - | - | - | - |
| II. kategorie | - | - | - | - | - | - | - | - | - | - | - | - | - |
| III. kategorie | - | - | - | - | - | - | - | - | - | - | - | - | - |
| IV. kategorie | - | - | - | - | - | - | - | - | - | - | - | - | - |
| nezjištěná kategorie | - | - | - | - | - | - | - | - | - | - | - | - | - |
| celkem | - | - | - | - | - | - | - | - | - | - | - | - | - |
| 1900 - 1919 | | | | | | | | | | | | | |
| I. kategorie | - | - | - | - | - | - | - | - | - | - | - | - | - |
| II. kategorie | - | - | - | - | - | - | - | - | - | - | - | - | - |
| III. kategorie | - | - | - | - | - | - | - | - | - | - | - | - | - |
| IV. kategorie | - | - | - | - | - | - | - | - | - | - | - | - | - |
| nezjištěná kategorie | - | - | - | - | - | - | - | - | - | - | - | - | - |
| celkem | - | - | - | - | - | - | - | - | - | - | - | - | - |
| 1920 - 1945 | | | | | | | | | | | | | |
| I. kategorie | - | - | - | - | - | - | - | - | - | - | - | - | - |
| II. kategorie | - | - | - | - | - | - | - | - | - | - | - | - | - |
| III. kategorie | - | - | - | - | - | - | - | - | - | - | - | - | - |
| IV. kategorie | - | - | - | - | - | - | - | - | - | - | - | - | - |
| nezjištěná kategorie | - | - | - | - | - | - | - | - | - | - | - | - | - |
| celkem | - | - | - | - | - | - | - | - | - | - | - | - | - |
| 1946 - 1960 | | | | | | | | | | | | | |
| I. kategorie | - | - | - | - | - | - | - | - | - | - | - | - | - |
| II. kategorie | 1 | - | - | - | - | - | - | - | 1 | 3 | 49 | 1 | 1 |
| III. kategorie | - | - | - | - | - | - | - | - | - | - | - | - | - |
| IV. kategorie | - | - | - | - | - | - | - | - | - | - | - | - | - |
| nezjištěná kategorie | - | - | - | - | - | - | - | - | - | - | - | - | - |
| celkem | 1 | - | - | - | - | - | - | - | 1 | 3 | 49 | 1 | 1 |
| 1961 - 1970 | | | | | | | | | | | | | |
| I. kategorie | - | - | - | - | - | - | - | - | - | - | - | - | - |
| II. kategorie | - | - | - | - | - | - | - | - | - | - | - | - | - |
| III. kategorie | - | - | - | - | - | - | - | - | - | - | - | - | - |
| IV. kategorie | - | - | - | - | - | - | - | - | - | - | - | - | - |
| nezjištěná kategorie | - | - | - | - | - | - | - | - | - | - | - | - | - |
| celkem | - | - | - | - | - | - | - | - | - | - | - | - | - |
| 1971 - 1980 | | | | | | | | | | | | | |
| I. kategorie | - | - | - | - | - | - | - | - | - | - | - | - | - |
| II. kategorie | - | - | - | - | - | - | - | - | - | - | - | - | - |
| III. kategorie | - | - | - | - | - | - | - | - | - | - | - | - | - |
| IV. kategorie | - | - | - | - | - | - | - | - | - | - | - | - | - |
| nezjištěná kategorie | - | - | - | - | - | - | - | - | - | - | - | - | - |
| celkem | - | - | - | - | - | - | - | - | - | - | - | - | - |

5. Bytové domy - byty členů družstva založeného
v průběhu privatizace

Tab. č. 352 Trvale obydlené byty podle materiálu nosných zdí
domu, počtu obytných místností, plochy bytu, počtu cenзовých
domácností a bydlících osob, podle období výstavby
nebo rekonstrukce domu, kategorie a velikosti bytu a podle druhu
domu a právního důvodu užívání bytu

Polička

| Období výstavby nebo rekonstrukce domu, kategorie a velikost bytu | Byty v domech podle materiálu nosných zdí | | | | | | | | Počet bytů celkem | Počet obytných míst. 8 m ² a více podl. plochy | Obytná plocha bytu v m ² | Počet | |
|---|---|-------|------------------|-------------------|-------------------|-------|-----------------------------|------------|----------------------|--|---|-------------------------|-------------------|
| | cihly, tvárnice, cihlové bloky | kámen | kámen a cihly | stěnové panely | nepálené cihly | dřevo | jiné komb. mater. a ost. | nezjištěno | | | | cenзовých domácností | bydlících osob |
| 1981 - 1990 | | | | | | | | | | | | | |
| I. kategorie | - | - | - | - | - | - | - | - | - | - | - | - | - |
| II. kategorie | - | - | - | - | - | - | - | - | - | - | - | - | - |
| III. kategorie | - | - | - | - | - | - | - | - | - | - | - | - | - |
| IV. kategorie | - | - | - | - | - | - | - | - | - | - | - | - | - |
| nezjištěná kategorie | - | - | - | - | - | - | - | - | - | - | - | - | - |
| celkem | - | - | - | - | - | - | - | - | - | - | - | - | - |
| 1991 a později | | | | | | | | | | | | | |
| I. kategorie | - | - | - | - | - | - | - | - | - | - | - | - | - |
| II. kategorie | - | - | - | - | - | - | - | - | - | - | - | - | - |
| III. kategorie | - | - | - | - | - | - | - | - | - | - | - | - | - |
| IV. kategorie | - | - | - | - | - | - | - | - | - | - | - | - | - |
| nezjištěná kategorie | - | - | - | - | - | - | - | - | - | - | - | - | - |
| celkem | - | - | - | - | - | - | - | - | - | - | - | - | - |
| Nezjištěno | | | | | | | | | | | | | |
| I. kategorie | - | - | - | - | - | - | - | - | - | - | - | - | - |
| II. kategorie | - | - | - | - | - | - | - | - | - | - | - | - | - |
| III. kategorie | - | - | - | - | - | - | - | - | - | - | - | - | - |
| IV. kategorie | - | - | - | - | - | - | - | - | - | - | - | - | - |
| nezjištěná kategorie | - | - | - | - | - | - | - | - | - | - | - | - | - |
| celkem | - | - | - | - | - | - | - | - | - | - | - | - | - |
| Úhrnem | | | | | | | | | | | | | |
| I. kategorie | - | - | - | - | - | - | - | - | - | - | - | - | - |
| II. kategorie | 1 | - | - | - | - | - | - | - | 1 | 3 | 49 | 1 | 1 |
| III. kategorie | - | - | - | - | - | - | - | - | - | - | - | - | - |
| IV. kategorie | - | - | - | - | - | - | - | - | - | - | - | - | - |
| nezjištěná kategorie | - | - | - | - | - | - | - | - | - | - | - | - | - |
| celkem | 1 | - | - | - | - | - | - | - | 1 | 3 | 49 | 1 | 1 |
| Byty podle velikosti | | | | | | | | | | | | | |
| 1 obytná místnost | - | - | - | - | - | - | - | - | - | - | - | - | - |
| 2 pokoje | - | - | - | - | - | - | - | - | - | - | - | - | - |
| 3 pokoje | 1 | - | - | - | - | - | - | - | 1 | 3 | 49 | 1 | 1 |
| 4 pokoje | - | - | - | - | - | - | - | - | - | - | - | - | - |
| 5+ pokojů | - | - | - | - | - | - | - | - | - | - | - | - | - |
| nezjištěno | - | - | - | - | - | - | - | - | - | - | - | - | - |
| celkem | 1 | - | - | - | - | - | - | - | 1 | 3 | 49 | 1 | 1 |
| Podíl (%) bytů podle velikosti | | | | | | | | | | | | | |
| 1 obytná místnost | - | X | X | X | X | X | X | X | - | - | - | - | - |
| 2 pokoje | - | X | X | X | X | X | X | X | - | - | - | - | - |
| 3 pokoje | 100,0 | X | X | X | X | X | X | X | 100,0 | 100,0 | 100,0 | 100,0 | 100,0 |
| 4 pokoje | - | X | X | X | X | X | X | X | - | - | - | - | - |
| 5+ pokojů | - | X | X | X | X | X | X | X | - | - | - | - | - |
| nezjištěno | - | X | X | X | X | X | X | X | - | - | - | - | - |
| celkem | 100,0 | X | X | X | X | X | X | X | 100,0 | 100,0 | 100,0 | 100,0 | 100,0 |
| Podíl (%) bytů podle materiálu nosných zdí | 100,0 | - | - | - | - | - | - | - | 100,0 | x | x | x | x |

6. Bytové domy - byty ostatní

Tab. č. 352 Trvale obydlené byty podle materiálu nosných zdí domu, počtu obytných místností, plochy bytu, počtu cenových domácností a bydlících osob, podle období výstavby nebo rekonstrukce domu, kategorie a velikosti bytu a podle druhu domu a právního důvodu užívání bytu

Polička

| Období výstavby nebo rekonstrukce domu, kategorie a velikost bytu | Byty v domech podle materiálu nosných zdí | | | | | | | | Počet bytů celkem | Počet obytných míst. 8 m ² a více podl. plochy | Obytná plocha bytu v m ² | Počet | | |
|---|---|-------|---------------|----------------|----------------|-------|--------------------------|------------|-------------------|---|-------------------------------------|---------------------|----------------|--|
| | cihly, tvárnice, cihlové bloky | kámen | kámen a cihly | stěnové panely | nepálené cihly | dřevo | jiné komb. mater. a ost. | nezjištěno | | | | cenových domácností | bydlících osob | |
| Do roku 1899 | | | | | | | | | | | | | | |
| I. kategorie | - | 1 | 2 | - | - | - | - | - | 3 | 8 | 209 | 3 | 8 | |
| II. kategorie | - | - | 1 | - | - | - | - | - | 1 | 2 | 52 | 1 | 1 | |
| III. kategorie | - | - | - | - | - | - | - | - | - | - | - | - | - | |
| IV. kategorie | - | - | - | - | - | - | - | - | - | - | - | - | - | |
| nezjištěná kategorie | - | - | - | - | - | - | - | - | - | - | - | - | - | |
| celkem | - | 1 | 3 | - | - | - | - | - | 4 | 10 | 261 | 4 | 9 | |
| 1900 - 1919 | | | | | | | | | | | | | | |
| I. kategorie | - | - | 2 | - | - | - | - | - | 2 | 5 | 108 | 2 | 4 | |
| II. kategorie | - | - | 1 | - | - | - | - | - | 1 | 3 | 54 | 1 | 2 | |
| III. kategorie | - | - | - | - | - | - | - | - | - | - | - | - | - | |
| IV. kategorie | - | - | - | - | - | - | - | - | - | - | - | - | - | |
| nezjištěná kategorie | - | - | - | - | - | - | - | - | - | - | - | - | - | |
| celkem | - | - | 3 | - | - | - | - | - | 3 | 8 | 162 | 3 | 6 | |
| 1920 - 1945 | | | | | | | | | | | | | | |
| I. kategorie | 7 | - | 1 | - | - | - | - | - | 8 | 16 | 357 | 8 | 14 | |
| II. kategorie | 1 | - | - | - | - | - | - | - | 1 | 2 | 50 | 1 | 1 | |
| III. kategorie | 1 | - | - | - | - | - | - | - | 1 | 1 | 26 | 1 | 1 | |
| IV. kategorie | - | - | - | - | - | - | - | - | - | - | - | - | - | |
| nezjištěná kategorie | - | - | - | - | - | - | - | - | - | - | - | - | - | |
| celkem | 9 | - | 1 | - | - | - | - | - | 10 | 19 | 433 | 10 | 16 | |
| 1946 - 1960 | | | | | | | | | | | | | | |
| I. kategorie | 4 | - | - | - | - | - | - | - | 4 | 10 | 164 | 4 | 5 | |
| II. kategorie | 2 | - | - | - | - | - | - | - | 2 | 5 | 87 | 2 | 3 | |
| III. kategorie | - | - | - | - | - | - | - | - | - | - | - | - | - | |
| IV. kategorie | - | - | - | - | - | - | - | - | - | - | - | - | - | |
| nezjištěná kategorie | - | - | - | - | - | - | - | - | - | - | - | - | - | |
| celkem | 6 | - | - | - | - | - | - | - | 6 | 15 | 251 | 6 | 8 | |
| 1961 - 1970 | | | | | | | | | | | | | | |
| I. kategorie | - | - | - | 3 | - | - | - | - | 3 | 6 | 99 | 4 | 8 | |
| II. kategorie | 1 | - | - | - | - | - | - | - | 1 | 3 | 58 | 1 | 3 | |
| III. kategorie | - | - | - | - | - | - | - | - | - | - | - | - | - | |
| IV. kategorie | - | - | - | - | - | - | - | - | - | - | - | - | - | |
| nezjištěná kategorie | - | - | - | - | - | - | - | - | - | - | - | - | - | |
| celkem | 1 | - | - | 3 | - | - | - | - | 4 | 9 | 157 | 5 | 11 | |
| 1971 - 1980 | | | | | | | | | | | | | | |
| I. kategorie | 6 | - | - | 8 | - | - | - | - | 14 | 37 | 576 | 16 | 33 | |
| II. kategorie | - | - | - | - | - | - | - | - | - | - | - | - | - | |
| III. kategorie | - | - | - | - | - | - | - | - | - | - | - | - | - | |
| IV. kategorie | - | - | - | - | - | - | - | - | - | - | - | - | - | |
| nezjištěná kategorie | - | - | - | 2 | - | - | - | - | 2 | - | - | 2 | 2 | |
| celkem | 6 | - | - | 10 | - | - | - | - | 16 | 37 | 576 | 18 | 35 | |

6. Bytové domy - byty ostatní

Tab. č. 352 Trvale obydlené byty podle materiálu nosných zdí domu, počtu obytných místností, plochy bytu, počtu cenзовých domácností a bydlících osob, podle období výstavby nebo rekonstrukce domu, kategorie a velikosti bytu a podle druhu domu a právního důvodu užívání bytu

Polička

| Období výstavby nebo rekonstrukce domu, kategorie a velikost bytu | Byty v domech podle materiálu nosných zdí | | | | | | | | Počet bytů celkem | Počet obytných míst. 8 m ² a více podl. plochy | Obytná plocha bytu v m ² | Počet | |
|---|---|-------|---------------|----------------|----------------|-------|--------------------------|------------|-------------------|---|-------------------------------------|----------------------|----------------|
| | cihly, tvárnice, cihlové bloky | kámen | kámen a cihly | stěnové panely | nepálené cihly | dřevo | jiné komb. mater. a ost. | nezjištěno | | | | cenзовých domácností | bydlících osob |
| 1981 - 1990 | | | | | | | | | | | | | |
| I. kategorie | - | - | - | - | - | - | - | - | - | - | - | - | - |
| II. kategorie | - | - | - | - | - | - | - | - | - | - | - | - | - |
| III. kategorie | - | - | - | - | - | - | - | - | - | - | - | - | - |
| IV. kategorie | - | - | - | - | - | - | - | - | - | - | - | - | - |
| nezjištěná kategorie | - | - | - | - | - | - | - | - | - | - | - | - | - |
| celkem | - | - | - | - | - | - | - | - | - | - | - | - | - |
| 1991 a později | | | | | | | | | | | | | |
| I. kategorie | 1 | - | - | 4 | - | - | - | - | 5 | 12 | 179 | 6 | 16 |
| II. kategorie | - | - | - | - | - | - | - | - | - | - | - | - | - |
| III. kategorie | - | - | - | - | - | - | - | - | - | - | - | - | - |
| IV. kategorie | - | - | - | - | - | - | - | - | - | - | - | - | - |
| nezjištěná kategorie | - | - | - | - | - | - | - | - | - | - | - | - | - |
| celkem | 1 | - | - | 4 | - | - | - | - | 5 | 12 | 179 | 6 | 16 |
| Nezjištěno | | | | | | | | | | | | | |
| I. kategorie | - | - | - | - | - | - | - | - | - | - | - | - | - |
| II. kategorie | - | - | - | - | - | - | - | - | - | - | - | - | - |
| III. kategorie | - | - | - | - | - | - | - | - | - | - | - | - | - |
| IV. kategorie | - | - | - | - | - | - | - | - | - | - | - | - | - |
| nezjištěná kategorie | - | - | - | - | - | - | - | - | - | - | - | - | - |
| celkem | - | - | - | - | - | - | - | - | - | - | - | - | - |
| Úhrnem | | | | | | | | | | | | | |
| I. kategorie | 18 | 1 | 5 | 15 | - | - | - | - | 39 | 94 | 1692 | 43 | 88 |
| II. kategorie | 4 | - | 2 | - | - | - | - | - | 6 | 15 | 301 | 6 | 10 |
| III. kategorie | 1 | - | - | - | - | - | - | - | 1 | 1 | 26 | 1 | 1 |
| IV. kategorie | - | - | - | - | - | - | - | - | - | - | - | - | - |
| nezjištěná kategorie | - | - | - | 2 | - | - | - | - | 2 | - | - | 2 | 2 |
| celkem | 23 | 1 | 7 | 17 | - | - | - | - | 48 | 110 | 2019 | 52 | 101 |
| Byty podle velikosti | | | | | | | | | | | | | |
| 1 obytná místnost | 2 | - | 2 | 4 | - | - | - | - | 8 | 8 | 157 | 9 | 13 |
| 2 pokoje | 12 | - | 2 | 3 | - | - | - | - | 17 | 34 | 700 | 17 | 29 |
| 3 pokoje | 8 | 1 | 2 | 5 | - | - | - | - | 16 | 48 | 821 | 18 | 42 |
| 4 pokoje | 1 | - | 1 | 3 | - | - | - | - | 5 | 20 | 341 | 6 | 15 |
| 5+ pokojů | - | - | - | - | - | - | - | - | - | - | - | - | - |
| nezjištěno | - | - | - | 2 | - | - | - | - | 2 | - | - | 2 | 2 |
| celkem | 23 | 1 | 7 | 17 | - | - | - | - | 48 | 110 | 2019 | 52 | 101 |
| Podíl (%) bytů podle velikosti | | | | | | | | | | | | | |
| 1 obytná místnost | 8,7 | - | 28,6 | 23,5 | X | X | X | X | 16,7 | 7,3 | 7,8 | 17,3 | 12,9 |
| 2 pokoje | 52,2 | - | 28,6 | 17,6 | X | X | X | X | 35,4 | 30,9 | 34,7 | 32,7 | 28,7 |
| 3 pokoje | 34,8 | 100,0 | 28,6 | 29,4 | X | X | X | X | 33,3 | 43,6 | 40,7 | 34,6 | 41,6 |
| 4 pokoje | 4,3 | - | 14,3 | 17,6 | X | X | X | X | 10,4 | 18,2 | 16,9 | 11,5 | 14,9 |
| 5+ pokojů | - | - | - | - | X | X | X | X | - | - | - | - | - |
| nezjištěno | - | - | - | 11,8 | X | X | X | X | 4,2 | - | - | 3,8 | 2,0 |
| celkem | 100,0 | 100,0 | 100,0 | 100,0 | X | X | X | X | 100,0 | 100,0 | 100,0 | 100,0 | 100,0 |
| Podíl (%) bytů podle materiálu nosných zdí | 47,9 | 2,1 | 14,6 | 35,4 | - | - | - | - | 100,0 | x | x | x | x |

7. Ostatní budovy

Tab. č. 352 Trvale obydlené byty podle materiálu nosných zdí domu, počtu obytných místností, plochy bytu, počtu cenzových domácností a bydlících osob, podle období výstavby nebo rekonstrukce domu, kategorie a velikosti bytu a podle druhu domu a právního důvodu užívání bytu

Polička

| Období výstavby nebo rekonstrukce domu, kategorie a velikost bytu | Byty v domech podle materiálu nosných zdí | | | | | | | | Počet bytů celkem | Počet obytných míst. 8 m ² a více podl. plochy | Obytná plocha bytu v m ² | Počet | | |
|---|---|-------|---------------|----------------|----------------|-------|--------------------------|------------|-------------------|---|-------------------------------------|----------------------|----------------|--|
| | cihly, tvárnice, cihlové bloky | kámen | kámen a cihly | stěnové panely | nepálené cihly | dřevo | jiné komb. mater. a ost. | nezjištěno | | | | cenzových domácností | bydlících osob | |
| Do roku 1899 | | | | | | | | | | | | | | |
| I. kategorie | 3 | 2 | 5 | - | - | - | - | - | 10 | 30 | 726 | 13 | 34 | |
| II. kategorie | - | - | - | - | - | - | - | - | - | - | - | - | - | |
| III. kategorie | - | - | - | - | - | - | - | - | - | - | - | - | - | |
| IV. kategorie | - | - | - | - | - | - | - | - | - | - | - | - | - | |
| nezjištěná kategorie | - | - | - | - | - | - | - | - | - | - | - | - | - | |
| celkem | 3 | 2 | 5 | - | - | - | - | - | 10 | 30 | 726 | 13 | 34 | |
| 1900 - 1919 | | | | | | | | | | | | | | |
| I. kategorie | 1 | - | 1 | - | - | - | - | - | 2 | 7 | 166 | 2 | 7 | |
| II. kategorie | - | - | - | - | - | - | - | - | - | - | - | - | - | |
| III. kategorie | - | - | - | - | - | - | - | - | - | - | - | - | - | |
| IV. kategorie | 1 | - | - | - | - | - | - | - | 1 | 1 | 28 | 1 | 1 | |
| nezjištěná kategorie | - | - | - | - | - | - | - | - | - | - | - | - | - | |
| celkem | 2 | - | 1 | - | - | - | - | - | 3 | 8 | 194 | 3 | 8 | |
| 1920 - 1945 | | | | | | | | | | | | | | |
| I. kategorie | 2 | - | 6 | - | - | - | - | - | 8 | 22 | 524 | 8 | 23 | |
| II. kategorie | - | - | 1 | - | - | - | - | - | 1 | 2 | 35 | 1 | 2 | |
| III. kategorie | - | - | - | - | - | - | - | - | - | - | - | - | - | |
| IV. kategorie | - | - | - | - | - | - | - | - | - | - | - | - | - | |
| nezjištěná kategorie | - | - | - | - | - | - | - | - | - | - | - | - | - | |
| celkem | 2 | - | 7 | - | - | - | - | - | 9 | 24 | 559 | 9 | 25 | |
| 1946 - 1960 | | | | | | | | | | | | | | |
| I. kategorie | 5 | - | 1 | - | - | - | - | - | 6 | 16 | 359 | 6 | 16 | |
| II. kategorie | - | - | - | - | - | - | - | - | - | - | - | - | - | |
| III. kategorie | - | - | - | - | - | - | - | - | - | - | - | - | - | |
| IV. kategorie | - | - | - | - | - | - | - | - | - | - | - | - | - | |
| nezjištěná kategorie | - | - | - | - | - | - | - | - | - | - | - | - | - | |
| celkem | 5 | - | 1 | - | - | - | - | - | 6 | 16 | 359 | 6 | 16 | |
| 1961 - 1970 | | | | | | | | | | | | | | |
| I. kategorie | 5 | - | - | - | - | - | - | - | 5 | 9 | 161 | 5 | 12 | |
| II. kategorie | - | - | - | - | - | - | - | - | - | - | - | - | - | |
| III. kategorie | - | - | - | - | - | - | - | - | - | - | - | - | - | |
| IV. kategorie | - | - | - | - | - | - | - | - | - | - | - | - | - | |
| nezjištěná kategorie | - | - | - | - | - | - | - | - | - | - | - | - | - | |
| celkem | 5 | - | - | - | - | - | - | - | 5 | 9 | 161 | 5 | 12 | |
| 1971 - 1980 | | | | | | | | | | | | | | |
| I. kategorie | 3 | - | - | - | - | - | - | - | 3 | 10 | 241 | 3 | 11 | |
| II. kategorie | - | - | - | - | - | - | - | - | - | - | - | - | - | |
| III. kategorie | - | - | - | - | - | - | - | - | - | - | - | - | - | |
| IV. kategorie | - | - | - | - | - | - | - | - | - | - | - | - | - | |
| nezjištěná kategorie | - | - | - | - | - | - | - | - | - | - | - | - | - | |
| celkem | 3 | - | - | - | - | - | - | - | 3 | 10 | 241 | 3 | 11 | |

7. Ostatní budovy

Tab. č. 352 Trvale obydlené byty podle materiálu nosných zdí domu, počtu obytných místností, plochy bytu, počtu cenových domácností a bydlících osob, podle období výstavby nebo rekonstrukce domu, kategorie a velikosti bytu a podle druhu domu a právního důvodu užívání bytu

Polička

| Období výstavby nebo rekonstrukce domu, kategorie a velikost bytu | Byty v domech podle materiálu nosných zdí | | | | | | | | Počet bytů celkem | Počet obytných míst. 8 m2 a více podl. plochy | Obytná plocha bytu v m2 | Počet | | |
|---|---|-------|---------------|----------------|----------------|-------|--------------------------|------------|-------------------|---|-------------------------|---------------------|----------------|--|
| | cihly, tvárnice, cihlové bloky | kámen | kámen a cihly | stěnové panely | nepálené cihly | dřevo | jiné komb. mater. a ost. | nezjištěno | | | | cenových domácností | bydlících osob | |
| 1981 - 1990 | | | | | | | | | | | | | | |
| I. kategorie | 1 | - | - | - | - | - | 1 | - | 2 | 5 | 84 | 2 | 6 | |
| II. kategorie | - | - | - | - | - | - | - | - | - | - | - | - | - | |
| III. kategorie | - | - | - | - | - | - | - | - | - | - | - | - | - | |
| IV. kategorie | - | - | - | - | - | - | - | - | - | - | - | - | - | |
| nezjištěná kategorie | - | - | - | - | - | - | - | - | - | - | - | - | - | |
| celkem | 1 | - | - | - | - | - | 1 | - | 2 | 5 | 84 | 2 | 6 | |
| 1991 a později | | | | | | | | | | | | | | |
| I. kategorie | 3 | - | 5 | - | - | - | - | - | 8 | 19 | 486 | 9 | 23 | |
| II. kategorie | 2 | - | - | - | - | - | - | - | 2 | 5 | 69 | 3 | 7 | |
| III. kategorie | - | - | - | - | - | - | - | - | - | - | - | - | - | |
| IV. kategorie | - | - | - | - | - | - | - | - | - | - | - | - | - | |
| nezjištěná kategorie | - | - | - | - | - | - | - | - | - | - | - | - | - | |
| celkem | 5 | - | 5 | - | - | - | - | - | 10 | 24 | 555 | 12 | 30 | |
| Nezjištěno | | | | | | | | | | | | | | |
| I. kategorie | - | - | - | - | - | - | - | - | - | - | - | - | - | |
| II. kategorie | - | - | - | - | - | - | - | - | - | - | - | - | - | |
| III. kategorie | - | - | - | - | - | - | - | - | - | - | - | - | - | |
| IV. kategorie | - | - | - | - | - | - | - | - | - | - | - | - | - | |
| nezjištěná kategorie | - | - | - | - | - | - | - | - | - | - | - | - | - | |
| celkem | - | - | - | - | - | - | - | - | - | - | - | - | - | |
| Úhrnem | | | | | | | | | | | | | | |
| I. kategorie | 23 | 2 | 18 | - | - | - | 1 | - | 44 | 118 | 2747 | 48 | 132 | |
| II. kategorie | 2 | - | 1 | - | - | - | - | - | 3 | 7 | 104 | 4 | 9 | |
| III. kategorie | - | - | - | - | - | - | - | - | - | - | - | - | - | |
| IV. kategorie | 1 | - | - | - | - | - | - | - | 1 | 1 | 28 | 1 | 1 | |
| nezjištěná kategorie | - | - | - | - | - | - | - | - | - | - | - | - | - | |
| celkem | 26 | 2 | 19 | - | - | - | 1 | - | 48 | 126 | 2879 | 53 | 142 | |
| Byty podle velikosti | | | | | | | | | | | | | | |
| 1 obytná místnost | 3 | - | 2 | - | - | - | - | - | 5 | 5 | 131 | 5 | 10 | |
| 2 pokoje | 10 | 1 | 6 | - | - | - | 1 | - | 18 | 36 | 759 | 20 | 51 | |
| 3 pokoje | 10 | - | 6 | - | - | - | - | - | 16 | 48 | 1089 | 17 | 52 | |
| 4 pokoje | 2 | - | 3 | - | - | - | - | - | 5 | 20 | 447 | 5 | 12 | |
| 5+ pokojů | 1 | 1 | 1 | - | - | - | - | - | 3 | 17 | 453 | 5 | 16 | |
| nezjištěno | - | - | 1 | - | - | - | - | - | 1 | - | - | 1 | 1 | |
| celkem | 26 | 2 | 19 | - | - | - | 1 | - | 48 | 126 | 2879 | 53 | 142 | |
| Podíl (%) bytů podle velikosti | | | | | | | | | | | | | | |
| 1 obytná místnost | 11,5 | - | 10,5 | X | X | X | - | X | 10,4 | 4,0 | 4,6 | 9,4 | 7,0 | |
| 2 pokoje | 38,5 | 50,0 | 31,6 | X | X | X | 100,0 | X | 37,5 | 28,6 | 26,4 | 37,7 | 35,9 | |
| 3 pokoje | 38,5 | - | 31,6 | X | X | X | - | X | 33,3 | 38,1 | 37,8 | 32,1 | 36,6 | |
| 4 pokoje | 7,7 | - | 15,8 | X | X | X | - | X | 10,4 | 15,9 | 15,5 | 9,4 | 8,5 | |
| 5+ pokojů | 3,8 | 50,0 | 5,3 | X | X | X | - | X | 6,3 | 13,5 | 15,7 | 9,4 | 11,3 | |
| nezjištěno | - | - | 5,3 | X | X | X | - | X | 2,1 | - | - | 1,9 | 0,7 | |
| celkem | 100,0 | 100,0 | 100,0 | X | X | X | 100,0 | X | 100,0 | 100,0 | 100,0 | 100,0 | 100,0 | |
| Podíl (%) bytů podle materiálu nosných zdí | | | | | | | | | | | | | | |
| | 54,2 | 4,2 | 39,6 | - | - | - | 2,1 | - | 100,0 | x | x | x | x | |

8. Domovní fond úhrnem

Tab. č. 352 Trvale obydlené byty podle materiálu nosných zdí domu, počtu obytných místností, plochy bytu, počtu cenových domácností a bydlících osob, podle období výstavby nebo rekonstrukce domu, kategorie a velikosti bytu a podle druhu domu a právního důvodu užívání bytu

Polička

| Období výstavby nebo rekonstrukce domu, kategorie a velikost bytu | Byty v domech podle materiálu nosných zdí | | | | | | | | Počet bytů celkem | Počet obytných míst. 8 m ² a více podl. plochy | Obytná plocha bytu v m ² | Počet | | |
|---|---|-------|---------------|----------------|----------------|-------|--------------------------|------------|-------------------|---|-------------------------------------|---------------------|----------------|--|
| | cihly, tvárnice, cihlové bloky | kámen | kámen a cihly | stěnové panely | nepálené cihly | dřevo | jiné komb. mater. a ost. | nezjištěno | | | | cenových domácností | bydlících osob | |
| Do roku 1899 | | | | | | | | | | | | | | |
| I. kategorie | 5 | 29 | 43 | - | - | - | - | - | 77 | 201 | 4573 | 87 | 217 | |
| II. kategorie | - | 21 | 22 | - | - | - | - | - | 43 | 80 | 1885 | 49 | 103 | |
| III. kategorie | 1 | 3 | 3 | - | - | - | - | - | 7 | 17 | 312 | 7 | 12 | |
| IV. kategorie | - | 7 | 6 | - | - | - | - | - | 13 | 19 | 485 | 13 | 15 | |
| nezjištěná kategorie | - | - | - | - | - | - | - | - | - | - | - | - | - | |
| celkem | 6 | 60 | 74 | - | - | - | - | - | 140 | 317 | 7255 | 156 | 347 | |
| 1900 - 1919 | | | | | | | | | | | | | | |
| I. kategorie | 6 | 12 | 41 | - | - | 1 | - | - | 60 | 155 | 3287 | 66 | 158 | |
| II. kategorie | 1 | 5 | 13 | - | - | - | 1 | - | 20 | 35 | 894 | 21 | 39 | |
| III. kategorie | 1 | 2 | 2 | - | - | - | - | - | 5 | 11 | 213 | 6 | 6 | |
| IV. kategorie | 1 | - | 2 | - | - | - | - | - | 3 | 3 | 68 | 3 | 4 | |
| nezjištěná kategorie | - | - | 1 | - | - | - | - | - | 1 | 1 | 27 | 1 | 1 | |
| celkem | 9 | 19 | 59 | - | - | 1 | 1 | - | 89 | 205 | 4489 | 97 | 208 | |
| 1920 - 1945 | | | | | | | | | | | | | | |
| I. kategorie | 172 | 10 | 115 | - | 1 | - | 2 | - | 300 | 742 | 15146 | 324 | 733 | |
| II. kategorie | 78 | 9 | 41 | - | - | - | - | - | 128 | 253 | 5035 | 139 | 298 | |
| III. kategorie | 3 | 2 | 3 | - | - | - | - | - | 8 | 9 | 255 | 8 | 16 | |
| IV. kategorie | 1 | 4 | 6 | - | - | - | - | - | 11 | 16 | 341 | 11 | 19 | |
| nezjištěná kategorie | - | - | - | - | - | - | - | 1 | 1 | - | - | 1 | 1 | |
| celkem | 254 | 25 | 165 | - | 1 | - | 2 | 1 | 448 | 1020 | 20777 | 483 | 1067 | |
| 1946 - 1960 | | | | | | | | | | | | | | |
| I. kategorie | 194 | 1 | 26 | - | - | 2 | 6 | - | 229 | 540 | 9864 | 248 | 593 | |
| II. kategorie | 74 | 3 | 8 | - | - | - | - | - | 85 | 180 | 3217 | 88 | 205 | |
| III. kategorie | 1 | - | 3 | - | - | - | - | - | 4 | 6 | 124 | 4 | 4 | |
| IV. kategorie | - | 1 | 2 | - | - | - | - | - | 3 | 4 | 89 | 4 | 5 | |
| nezjištěná kategorie | - | - | - | - | - | - | - | - | - | - | - | - | - | |
| celkem | 269 | 5 | 39 | - | - | 2 | 6 | - | 321 | 730 | 13294 | 344 | 807 | |
| 1961 - 1970 | | | | | | | | | | | | | | |
| I. kategorie | 204 | 9 | 53 | 182 | - | 1 | - | - | 449 | 1117 | 19862 | 475 | 1127 | |
| II. kategorie | 17 | 2 | 22 | - | - | - | 1 | - | 42 | 98 | 1956 | 45 | 83 | |
| III. kategorie | 1 | 1 | 2 | - | - | - | - | - | 4 | 10 | 208 | 4 | 7 | |
| IV. kategorie | - | - | - | - | - | - | - | - | - | - | - | - | - | |
| nezjištěná kategorie | - | - | - | - | - | - | - | - | - | - | - | - | - | |
| celkem | 222 | 12 | 77 | 182 | - | 1 | 1 | - | 495 | 1225 | 22026 | 524 | 1217 | |
| 1971 - 1980 | | | | | | | | | | | | | | |
| I. kategorie | 445 | - | 66 | 407 | - | 3 | 11 | - | 932 | 2458 | 42169 | 1022 | 2557 | |
| II. kategorie | 24 | - | 10 | - | - | - | - | - | 34 | 87 | 1607 | 41 | 107 | |
| III. kategorie | 1 | - | 5 | - | - | - | 1 | - | 7 | 8 | 149 | 7 | 7 | |
| IV. kategorie | - | - | - | - | - | - | - | - | - | - | - | - | - | |
| nezjištěná kategorie | 2 | - | - | 2 | - | - | - | - | 4 | - | - | 4 | 5 | |
| celkem | 472 | - | 81 | 409 | - | 3 | 12 | - | 977 | 2553 | 43925 | 1074 | 2676 | |

8. Domovní fond úhrnem

Tab. č. 352 Trvale obydlené byty podle materiálu nosných zdí domu, počtu obytných místností, plochy bytu, počtu cenových domácností a bydlících osob, podle období výstavby nebo rekonstrukce domu, kategorie a velikosti bytu a podle druhu domu a právního důvodu užívání bytu

Polička

| Období výstavby nebo rekonstrukce domu, kategorie a velikost bytu | Byty v domech podle materiálu nosných zdí | | | | | | | | Počet bytů celkem | Počet obytných míst. 8 m ² a více podl. plochy | Obytná plocha bytu v m ² | Počet | | |
|---|---|-------|---------------|----------------|----------------|-------|--------------------------|------------|-------------------|---|-------------------------------------|---------------------|----------------|--|
| | cihly, tvárnice, cihlové bloky | kámen | kámen a cihly | stěnové panely | nepálené cihly | dřevo | jiné komb. mater. a ost. | nezjištěno | | | | cenových domácností | bydlících osob | |
| 1981 - 1990 | | | | | | | | | | | | | | |
| I. kategorie | 304 | - | 55 | 29 | - | - | 3 | - | 391 | 1318 | 25232 | 425 | 1320 | |
| II. kategorie | 8 | - | 8 | - | - | - | 1 | - | 17 | 52 | 1181 | 20 | 53 | |
| III. kategorie | - | - | 1 | - | - | - | - | - | 1 | 1 | 16 | 1 | 4 | |
| IV. kategorie | - | - | - | - | - | - | - | - | - | - | - | - | - | |
| nezjištěná kategorie | 3 | - | - | - | - | - | - | - | 3 | 9 | 149 | 3 | 11 | |
| celkem | 315 | - | 64 | 29 | - | - | 4 | - | 412 | 1380 | 26578 | 449 | 1388 | |
| 1991 a později | | | | | | | | | | | | | | |
| I. kategorie | 234 | - | 63 | 182 | - | - | 2 | - | 481 | 1261 | 24153 | 508 | 1327 | |
| II. kategorie | 6 | - | 7 | 2 | - | - | - | - | 15 | 38 | 780 | 16 | 46 | |
| III. kategorie | - | - | 1 | - | - | - | - | - | 1 | 1 | 28 | 1 | 1 | |
| IV. kategorie | - | - | - | - | - | - | - | - | - | - | - | - | - | |
| nezjištěná kategorie | 2 | - | - | - | - | - | - | - | 2 | - | - | 2 | 2 | |
| celkem | 242 | - | 71 | 184 | - | - | 2 | - | 499 | 1300 | 24961 | 527 | 1376 | |
| Nezjištěno | | | | | | | | | | | | | | |
| I. kategorie | - | - | 5 | - | - | - | - | 3 | 8 | 20 | 348 | 9 | 21 | |
| II. kategorie | 1 | - | 1 | - | - | - | - | - | 2 | 6 | 130 | 4 | 10 | |
| III. kategorie | - | - | - | - | - | - | - | - | - | - | - | - | - | |
| IV. kategorie | - | - | - | - | - | - | - | - | - | - | - | - | - | |
| nezjištěná kategorie | 1 | - | - | - | - | - | - | 7 | 8 | - | - | 8 | 11 | |
| celkem | 2 | - | 6 | - | - | - | - | 10 | 18 | 26 | 478 | 21 | 42 | |
| Úhrnem | | | | | | | | | | | | | | |
| I. kategorie | 1564 | 61 | 467 | 800 | 1 | 7 | 24 | 3 | 2927 | 7812 | 144634 | 3164 | 8053 | |
| II. kategorie | 209 | 40 | 132 | 2 | - | - | 3 | - | 386 | 829 | 16685 | 423 | 944 | |
| III. kategorie | 8 | 8 | 20 | - | - | - | 1 | - | 37 | 63 | 1305 | 38 | 57 | |
| IV. kategorie | 2 | 12 | 16 | - | - | - | - | - | 30 | 42 | 983 | 31 | 43 | |
| nezjištěná kategorie | 8 | - | 1 | 2 | - | - | - | 8 | 19 | 10 | 176 | 19 | 31 | |
| celkem | 1791 | 121 | 636 | 804 | 1 | 7 | 28 | 11 | 3399 | 8756 | 163783 | 3675 | 9128 | |
| Byty podle velikosti | | | | | | | | | | | | | | |
| 1 obytná místnost | 185 | 34 | 139 | 159 | - | - | 1 | - | 518 | 518 | 11852 | 531 | 806 | |
| 2 pokoje | 552 | 46 | 209 | 291 | - | 2 | 5 | 1 | 1106 | 2212 | 43280 | 1185 | 2679 | |
| 3 pokoje | 674 | 26 | 176 | 326 | 1 | 3 | 12 | - | 1218 | 3654 | 63836 | 1321 | 3741 | |
| 4 pokoje | 223 | 11 | 78 | 23 | - | 2 | 5 | 1 | 343 | 1372 | 26006 | 387 | 1114 | |
| 5+ pokojů | 149 | 4 | 29 | 3 | - | - | 4 | - | 189 | 1000 | 18809 | 226 | 749 | |
| nezjištěno | 8 | - | 5 | 2 | - | - | 1 | 9 | 25 | - | - | 25 | 39 | |
| celkem | 1791 | 121 | 636 | 804 | 1 | 7 | 28 | 11 | 3399 | 8756 | 163783 | 3675 | 9128 | |
| Podíl (%) bytů podle velikosti | | | | | | | | | | | | | | |
| 1 obytná místnost | 10,3 | 28,1 | 21,9 | 19,8 | - | - | 3,6 | - | 15,2 | 5,9 | 7,2 | 14,4 | 8,8 | |
| 2 pokoje | 30,8 | 38,0 | 32,9 | 36,2 | - | 28,6 | 17,9 | 9,1 | 32,5 | 25,3 | 26,4 | 32,2 | 29,3 | |
| 3 pokoje | 37,6 | 21,5 | 27,7 | 40,5 | 100,0 | 42,9 | 42,9 | - | 35,8 | 41,7 | 39,0 | 35,9 | 41,0 | |
| 4 pokoje | 12,5 | 9,1 | 12,3 | 2,9 | - | 28,6 | 17,9 | 9,1 | 10,1 | 15,7 | 15,9 | 10,5 | 12,2 | |
| 5+ pokojů | 8,3 | 3,3 | 4,6 | 0,4 | - | - | 14,3 | - | 5,6 | 11,4 | 11,5 | 6,1 | 8,2 | |
| nezjištěno | 0,4 | - | 0,8 | 0,2 | - | - | 3,6 | 81,8 | 0,7 | - | - | 0,7 | 0,4 | |
| celkem | 100,0 | 100,0 | 100,0 | 100,0 | 100,0 | 100,0 | 100,0 | 100,0 | 100,0 | 100,0 | 100,0 | 100,0 | 100,0 | |
| Podíl (%) bytů podle materiálu nosných zdí | 52,7 | 3,6 | 18,7 | 23,7 | 0,0 | 0,2 | 0,8 | 0,3 | 100,0 | x | x | x | x | |

9. z toho rodinné domy s 1 bytem

Tab. č. 352 Trvale obydlené byty podle materiálu nosných zdí domu, počtu obytných místností, plochy bytu, počtu cenзовých domácností a bydlících osob, podle období výstavby nebo rekonstrukce domu, kategorie a velikosti bytu a podle druhu domu a právního důvodu užívání bytu

Polička

| Období výstavby nebo rekonstrukce domu, kategorie a velikost bytu | Byty v domech podle materiálu nosných zdí | | | | | | | | Počet bytů celkem | Počet obytných míst. 8 m ² a více podl. plochy | Obytná plocha bytu v m ² | Počet | | |
|---|---|-------|---------------|----------------|----------------|-------|--------------------------|------------|-------------------|---|-------------------------------------|----------------------|----------------|--|
| | cihly, tvárnice, cihlové bloky | kámen | kámen a cihly | stěnové panely | nepálené cihly | dřevo | jiné komb. mater. a ost. | nezjištěno | | | | cenзовých domácností | bydlících osob | |
| Do roku 1899 | | | | | | | | | | | | | | |
| I. kategorie | 2 | 20 | 27 | - | - | - | - | - | 49 | 134 | 2979 | 56 | 136 | |
| II. kategorie | - | 14 | 8 | - | - | - | - | - | 22 | 47 | 1070 | 27 | 56 | |
| III. kategorie | 1 | 2 | 2 | - | - | - | - | - | 5 | 12 | 228 | 5 | 8 | |
| IV. kategorie | - | 5 | 5 | - | - | - | - | - | 10 | 14 | 351 | 10 | 11 | |
| nezjištěná kategorie | - | - | - | - | - | - | - | - | - | - | - | - | - | |
| celkem | 3 | 41 | 42 | - | - | - | - | - | 86 | 207 | 4628 | 98 | 211 | |
| 1900 - 1919 | | | | | | | | | | | | | | |
| I. kategorie | 4 | 7 | 20 | - | - | 1 | - | - | 32 | 86 | 1753 | 36 | 80 | |
| II. kategorie | - | 4 | 7 | - | - | - | 1 | - | 12 | 20 | 494 | 12 | 20 | |
| III. kategorie | 1 | 2 | 2 | - | - | - | - | - | 5 | 11 | 213 | 6 | 6 | |
| IV. kategorie | - | - | 2 | - | - | - | - | - | 2 | 2 | 40 | 2 | 3 | |
| nezjištěná kategorie | - | - | - | - | - | - | - | - | - | - | - | - | - | |
| celkem | 5 | 13 | 31 | - | - | 1 | 1 | - | 51 | 119 | 2500 | 56 | 109 | |
| 1920 - 1945 | | | | | | | | | | | | | | |
| I. kategorie | 59 | 8 | 61 | - | 1 | - | 2 | - | 131 | 385 | 7843 | 147 | 342 | |
| II. kategorie | 10 | 8 | 17 | - | - | - | - | - | 35 | 81 | 1561 | 40 | 77 | |
| III. kategorie | - | 2 | 2 | - | - | - | - | - | 4 | 5 | 176 | 4 | 12 | |
| IV. kategorie | - | 3 | 6 | - | - | - | - | - | 9 | 13 | 269 | 9 | 17 | |
| nezjištěná kategorie | - | - | - | - | - | - | - | 1 | 1 | - | - | 1 | 1 | |
| celkem | 69 | 21 | 86 | - | 1 | - | 2 | 1 | 180 | 484 | 9849 | 201 | 449 | |
| 1946 - 1960 | | | | | | | | | | | | | | |
| I. kategorie | 19 | 1 | 14 | - | - | - | - | - | 34 | 97 | 1857 | 39 | 93 | |
| II. kategorie | 4 | 1 | 4 | - | - | - | - | - | 9 | 16 | 394 | 9 | 17 | |
| III. kategorie | - | - | - | - | - | - | - | - | - | - | - | - | - | |
| IV. kategorie | - | 1 | 2 | - | - | - | - | - | 3 | 4 | 89 | 4 | 5 | |
| nezjištěná kategorie | - | - | - | - | - | - | - | - | - | - | - | - | - | |
| celkem | 23 | 3 | 20 | - | - | - | - | - | 46 | 117 | 2340 | 52 | 115 | |
| 1961 - 1970 | | | | | | | | | | | | | | |
| I. kategorie | 52 | 7 | 30 | - | - | 1 | - | - | 90 | 299 | 5714 | 102 | 256 | |
| II. kategorie | 3 | 2 | 10 | - | - | - | 1 | - | 16 | 45 | 899 | 17 | 33 | |
| III. kategorie | - | 1 | 2 | - | - | - | - | - | 3 | 7 | 163 | 3 | 6 | |
| IV. kategorie | - | - | - | - | - | - | - | - | - | - | - | - | - | |
| nezjištěná kategorie | - | - | - | - | - | - | - | - | - | - | - | - | - | |
| celkem | 55 | 10 | 42 | - | - | 1 | 1 | - | 109 | 351 | 6776 | 122 | 295 | |
| 1971 - 1980 | | | | | | | | | | | | | | |
| I. kategorie | 89 | - | 25 | 10 | - | 3 | 8 | - | 135 | 516 | 9547 | 155 | 433 | |
| II. kategorie | 8 | - | 5 | - | - | - | - | - | 13 | 42 | 816 | 16 | 45 | |
| III. kategorie | - | - | 2 | - | - | - | 1 | - | 3 | 3 | 61 | 3 | 3 | |
| IV. kategorie | - | - | - | - | - | - | - | - | - | - | - | - | - | |
| nezjištěná kategorie | 2 | - | - | - | - | - | - | - | 2 | - | - | 2 | 3 | |
| celkem | 99 | - | 32 | 10 | - | 3 | 9 | - | 153 | 561 | 10424 | 176 | 484 | |

9. z toho rodinné domy s 1 bytem

Tab. č. 352 Trvale obydlené byty podle materiálu nosných zdí domu, počtu obytných místností, plochy bytu, počtu cenových domácností a bydlících osob, podle období výstavby nebo rekonstrukce domu, kategorie a velikosti bytu a podle druhu domu a právního důvodu užívání bytu

Polička

| Období výstavby nebo rekonstrukce domu, kategorie a velikost bytu | Byty v domech podle materiálu nosných zdí | | | | | | | | Počet bytů celkem | Počet obytných míst. 8 m ² a více podl. plochy | Obytná plocha bytu v m ² | Počet | | |
|---|---|-------|---------------|----------------|----------------|-------|--------------------------|------------|-------------------|---|-------------------------------------|---------------------|----------------|--|
| | cihly, tvárnice, cihlové bloky | kámen | kámen a cihly | stěnové panely | nepálené cihly | dřevo | jiné komb. mater. a ost. | nezjištěno | | | | cenových domácností | bydlících osob | |
| 1981 - 1990 | | | | | | | | | | | | | | |
| I. kategorie | 184 | - | 19 | 3 | - | - | 2 | - | 208 | 849 | 17125 | 233 | 773 | |
| II. kategorie | 6 | - | 5 | - | - | - | 1 | - | 12 | 39 | 932 | 15 | 41 | |
| III. kategorie | - | - | 1 | - | - | - | - | - | 1 | 1 | 16 | 1 | 4 | |
| IV. kategorie | - | - | - | - | - | - | - | - | - | - | - | - | - | |
| nezjištěná kategorie | 3 | - | - | - | - | - | - | - | 3 | 9 | 149 | 3 | 11 | |
| celkem | 193 | - | 25 | 3 | - | - | 3 | - | 224 | 898 | 18222 | 252 | 829 | |
| 1991 a později | | | | | | | | | | | | | | |
| I. kategorie | 75 | - | 31 | - | - | - | 2 | - | 108 | 438 | 9383 | 121 | 370 | |
| II. kategorie | 3 | - | 5 | - | - | - | - | - | 8 | 20 | 474 | 8 | 29 | |
| III. kategorie | - | - | 1 | - | - | - | - | - | 1 | 1 | 28 | 1 | 1 | |
| IV. kategorie | - | - | - | - | - | - | - | - | - | - | - | - | - | |
| nezjištěná kategorie | - | - | - | - | - | - | - | - | - | - | - | - | - | |
| celkem | 78 | - | 37 | - | - | - | 2 | - | 117 | 459 | 9885 | 130 | 400 | |
| Nezjištěno | | | | | | | | | | | | | | |
| I. kategorie | - | - | 4 | - | - | - | - | 1 | 5 | 14 | 260 | 5 | 11 | |
| II. kategorie | 1 | - | 1 | - | - | - | - | - | 2 | 6 | 130 | 4 | 10 | |
| III. kategorie | - | - | - | - | - | - | - | - | - | - | - | - | - | |
| IV. kategorie | - | - | - | - | - | - | - | - | - | - | - | - | - | |
| nezjištěná kategorie | 1 | - | - | - | - | - | - | 7 | 8 | - | - | 8 | 11 | |
| celkem | 2 | - | 5 | - | - | - | - | 8 | 15 | 20 | 390 | 17 | 32 | |
| Úhrnem | | | | | | | | | | | | | | |
| I. kategorie | 484 | 43 | 231 | 13 | 1 | 5 | 14 | 1 | 792 | 2818 | 56461 | 894 | 2494 | |
| II. kategorie | 35 | 29 | 62 | - | - | - | 3 | - | 129 | 316 | 6770 | 148 | 328 | |
| III. kategorie | 2 | 7 | 12 | - | - | - | 1 | - | 22 | 40 | 885 | 23 | 40 | |
| IV. kategorie | - | 9 | 15 | - | - | - | - | - | 24 | 33 | 749 | 25 | 36 | |
| nezjištěná kategorie | 6 | - | - | - | - | - | - | 8 | 14 | 9 | 149 | 14 | 26 | |
| celkem | 527 | 88 | 320 | 13 | 1 | 5 | 18 | 9 | 981 | 3216 | 65014 | 1104 | 2924 | |
| Byty podle velikosti | | | | | | | | | | | | | | |
| 1 obytná místnost | 8 | 28 | 42 | - | - | - | 1 | - | 79 | 79 | 2232 | 81 | 138 | |
| 2 pokoje | 57 | 29 | 105 | 1 | - | - | 1 | 1 | 194 | 388 | 9080 | 217 | 476 | |
| 3 pokoje | 122 | 18 | 89 | 6 | 1 | 3 | 6 | - | 245 | 735 | 15036 | 273 | 703 | |
| 4 pokoje | 191 | 10 | 57 | 4 | - | 2 | 5 | - | 269 | 1076 | 21035 | 304 | 873 | |
| 5+ pokojů | 144 | 3 | 25 | 2 | - | - | 4 | - | 178 | 938 | 17631 | 213 | 707 | |
| nezjištěno | 5 | - | 2 | - | - | - | 1 | 8 | 16 | - | - | 16 | 27 | |
| celkem | 527 | 88 | 320 | 13 | 1 | 5 | 18 | 9 | 981 | 3216 | 65014 | 1104 | 2924 | |
| Podíl (%) bytů podle velikosti | | | | | | | | | | | | | | |
| 1 obytná místnost | 1,5 | 31,8 | 13,1 | - | - | - | 5,6 | - | 8,1 | 2,5 | 3,4 | 7,3 | 4,7 | |
| 2 pokoje | 10,8 | 33,0 | 32,8 | 7,7 | - | - | 5,6 | 11,1 | 19,8 | 12,1 | 14,0 | 19,7 | 16,3 | |
| 3 pokoje | 23,1 | 20,5 | 27,8 | 46,2 | 100,0 | 60,0 | 33,3 | - | 25,0 | 22,9 | 23,1 | 24,7 | 24,0 | |
| 4 pokoje | 36,2 | 11,4 | 17,8 | 30,8 | - | 40,0 | 27,8 | - | 27,4 | 33,5 | 32,4 | 27,5 | 29,9 | |
| 5+ pokojů | 27,3 | 3,4 | 7,8 | 15,4 | - | - | 22,2 | - | 18,1 | 29,2 | 27,1 | 19,3 | 24,2 | |
| nezjištěno | 0,9 | - | 0,6 | - | - | - | 5,6 | 88,9 | 1,6 | - | - | 1,4 | 0,9 | |
| celkem | 100,0 | 100,0 | 100,0 | 100,0 | 100,0 | 100,0 | 100,0 | 100,0 | 100,0 | 100,0 | 100,0 | 100,0 | 100,0 | |
| Podíl (%) bytů podle materiálu nosných zdí | 53,7 | 9,0 | 32,6 | 1,3 | 0,1 | 0,5 | 1,8 | 0,9 | 100,0 | x | x | x | x | |

Tab. č. 353 Trvale obydlené byty podle právního důvodu užívání bytu a podle druhu domu, velikosti a kategorie bytu a dalších charakteristik úrovně bydlení

Polička

| Druh domu, velikost a kategorie bytu, charakteristiky úrovně bydlení | Právní důvod užívání bytu | | | | | | | | | Počet bytů celkem |
|--|---------------------------|------------------------------|--------------------------------|-----------------------------|-------------------|----------------------------------|-----------------------------|----------------------------|------------|----------------------|
| | byt ve vlastním domě | byt v osobním vlastnictví | jiné bezplatné užívání bytu | byt nájemní (včetně LBD) | byt družstevní | práv. os. za účelem privatiz. | byt domovnícký, služební | jiný důvod užívání bytu | nezjištěno | |
| 1. Rodinné domy | | | | | | | | | | |
| 1 obytná místnost | 95 | - | 26 | 13 | - | - | - | 2 | 1 | 137 |
| 2 pokoje | 293 | - | 62 | 15 | - | - | - | 3 | 2 | 375 |
| 3 pokoje | 349 | - | 47 | 7 | - | - | - | 4 | - | 407 |
| 4 pokoje | 270 | - | 11 | 4 | 17 | - | - | 2 | - | 304 |
| 5+ pokojů | 179 | - | 4 | - | - | - | - | - | - | 183 |
| nezjištěno | 10 | - | - | - | - | - | - | 2 | 7 | 19 |
| I. kategorie | 993 | - | 124 | 26 | 14 | - | - | 8 | 1 | 1166 |
| II. kategorie | 144 | - | 20 | 12 | 3 | - | - | 3 | 2 | 184 |
| III. kategorie | 28 | - | 3 | 1 | - | - | - | - | - | 32 |
| IV. kategorie | 26 | - | 3 | - | - | - | - | - | - | 29 |
| nezjištěná kategorie | 5 | - | - | - | - | - | - | 2 | 7 | 14 |
| celkem | 1196 | - | 150 | 39 | 17 | - | - | 13 | 10 | 1425 |
| 2. Bytové domy | | | | | | | | | | |
| 1 obytná místnost | 1 | 60 | - | 263 | 45 | - | 1 | 6 | - | 376 |
| 2 pokoje | 4 | 289 | - | 289 | 118 | - | 5 | 8 | - | 713 |
| 3 pokoje | 2 | 98 | - | 236 | 444 | 1 | 3 | 10 | 1 | 795 |
| 4 pokoje | 1 | 12 | - | 14 | 3 | - | 1 | 3 | - | 34 |
| 5+ pokojů | - | 1 | - | 1 | 1 | - | - | - | - | 3 |
| nezjištěno | - | 1 | - | 2 | - | - | - | - | 2 | 5 |
| I. kategorie | 6 | 352 | - | 722 | 604 | - | 9 | 23 | 1 | 1717 |
| II. kategorie | 2 | 107 | - | 78 | 7 | 1 | 1 | 3 | - | 199 |
| III. kategorie | - | 1 | - | 3 | - | - | - | 1 | - | 5 |
| IV. kategorie | - | - | - | - | - | - | - | - | - | - |
| nezjištěná kategorie | - | 1 | - | 2 | - | - | - | - | 2 | 5 |
| celkem | 8 | 461 | - | 805 | 611 | 1 | 10 | 27 | 3 | 1926 |
| 3. Ostatní domy | | | | | | | | | | |
| 1 obytná místnost | 1 | - | - | 2 | - | - | 2 | - | - | 5 |
| 2 pokoje | 2 | - | - | 11 | - | - | 4 | 1 | - | 18 |
| 3 pokoje | 1 | - | 1 | 7 | - | - | 6 | 1 | - | 16 |
| 4 pokoje | 1 | - | - | 2 | - | - | 1 | 1 | - | 5 |
| 5+ pokojů | 2 | - | - | - | - | - | 1 | - | - | 3 |
| nezjištěno | 1 | - | - | - | - | - | - | - | - | 1 |
| I. kategorie | 8 | - | 1 | 19 | - | - | 13 | 3 | - | 44 |
| II. kategorie | - | - | - | 2 | - | - | 1 | - | - | 3 |
| III. kategorie | - | - | - | - | - | - | - | - | - | - |
| IV. kategorie | - | - | - | 1 | - | - | - | - | - | 1 |
| nezjištěná kategorie | - | - | - | - | - | - | - | - | - | - |
| celkem | 8 | - | 1 | 22 | - | - | 14 | 3 | - | 48 |
| 4. Domovní fond úhrnem | | | | | | | | | | |
| 1 obytná místnost | 97 | 60 | 26 | 278 | 45 | - | 3 | 8 | 1 | 518 |
| 2 pokoje | 299 | 289 | 62 | 315 | 118 | - | 9 | 12 | 2 | 1106 |
| 3 pokoje | 352 | 98 | 48 | 250 | 444 | 1 | 9 | 15 | 1 | 1218 |
| 4 pokoje | 272 | 12 | 11 | 20 | 20 | - | 2 | 6 | - | 343 |
| 5+ pokojů | 181 | 1 | 4 | 1 | 1 | - | 1 | - | - | 189 |
| nezjištěno | 11 | 1 | - | 2 | - | - | - | 2 | 9 | 25 |

Tab. č. 353 Trvale obydlené byty podle právního důvodu užívání bytu a podle druhu domu, velikosti a kategorie bytu a dalších charakteristik úrovně bydlení

Polička

| Druh domu, velikost a kategorie bytu, charakteristiky úrovně bydlení | Právní důvod užívání bytu | | | | | | | | | | Počet bytů celkem |
|--|---------------------------|---------------------------|-----------------------------|--------------------------|----------------|-------------------------------|--------------------------|-------------------------|------------|-------|-------------------|
| | byt ve vlastním domě | byt v osobním vlastnictví | jiné bezplatné užívání bytu | byt nájemní (včetně LBD) | byt družstevní | práv. os. za účelem privatiz. | byt domovnícký, služební | jiný důvod užívání bytu | nezjištěno | | |
| I. kategorie | 1007 | 352 | 125 | 767 | 618 | - | 22 | 34 | 2 | 2927 | |
| II. kategorie | 146 | 107 | 20 | 92 | 10 | 1 | 2 | 6 | 2 | 386 | |
| III. kategorie | 28 | 1 | 3 | 4 | - | - | - | 1 | - | 37 | |
| IV. kategorie | 26 | - | 3 | 1 | - | - | - | - | - | 30 | |
| nezjištěná kategorie | 5 | 1 | - | 2 | - | - | - | 2 | 9 | 19 | |
| celkem | 1212 | 461 | 151 | 866 | 628 | 1 | 24 | 43 | 13 | 3399 | |
| 5. Podíl (%) bytů podle velikosti | | | | | | | | | | | |
| 1 obytná místnost | 8,0 | 13,0 | 17,2 | 32,1 | 7,2 | - | 12,5 | 18,6 | 7,7 | 15,2 | |
| 2 pokoje | 24,7 | 62,7 | 41,1 | 36,4 | 18,8 | - | 37,5 | 27,9 | 15,4 | 32,5 | |
| 3 pokoje | 29,0 | 21,3 | 31,8 | 28,9 | 70,7 | 100,0 | 37,5 | 34,9 | 7,7 | 35,8 | |
| 4 pokoje | 22,4 | 2,6 | 7,3 | 2,3 | 3,2 | - | 8,3 | 14,0 | - | 10,1 | |
| 5+ pokojů | 14,9 | 0,2 | 2,6 | 0,1 | 0,2 | - | 4,2 | - | - | 5,6 | |
| nezjištěno | 0,9 | 0,2 | - | 0,2 | - | - | - | 4,7 | 69,2 | 0,7 | |
| celkem | 100,0 | 100,0 | 100,0 | 100,0 | 100,0 | 100,0 | 100,0 | 100,0 | 100,0 | 100,0 | |
| 6. Podíl (%) bytů podle kategorií | | | | | | | | | | | |
| I. kategorie | 83,1 | 76,4 | 82,8 | 88,6 | 98,4 | - | 91,7 | 79,1 | 15,4 | 86,1 | |
| II. kategorie | 12,0 | 23,2 | 13,2 | 10,6 | 1,6 | 100,0 | 8,3 | 14,0 | 15,4 | 11,4 | |
| III. kategorie | 2,3 | 0,2 | 2,0 | 0,5 | - | - | - | 2,3 | - | 1,1 | |
| IV. kategorie | 2,1 | - | 2,0 | 0,1 | - | - | - | - | - | 0,9 | |
| nezjištěná kategorie | 0,4 | 0,2 | - | 0,2 | - | - | - | 4,7 | 69,2 | 0,6 | |
| celkem | 100,0 | 100,0 | 100,0 | 100,0 | 100,0 | 100,0 | 100,0 | 100,0 | 100,0 | 100,0 | |
| Obytná plocha bytů v tis. m ² | 77 | 18 | 7 | 30 | 28 | 0 | 1 | 2 | 0 | 164 | |
| Celková plocha bytů v tis. m ² | 123 | 28 | 12 | 48 | 42 | 0 | 2 | 3 | 0 | 259 | |
| Počet obytných místností 4 m ² a více podl. pl. | 4010 | 1027 | 371 | 1783 | 1720 | 3 | 64 | 103 | 9 | 9090 | |
| Počet obytných místností 8 m ² a více podl. pl. | 3798 | 985 | 359 | 1743 | 1698 | 3 | 61 | 101 | 8 | 8756 | |
| Počet hospodařících domácností | 1323 | 485 | 157 | 915 | 669 | 1 | 24 | 46 | 14 | 3634 | |
| Počet cenových domácností | 1344 | 489 | 158 | 923 | 674 | 1 | 26 | 46 | 14 | 3675 | |
| Počet bydlících osob | 3559 | 1136 | 325 | 2125 | 1799 | 1 | 68 | 94 | 21 | 9128 | |
| Počet bytů se 2 a více CD | 118 | 28 | 6 | 54 | 41 | - | 2 | 3 | 1 | 253 | |
| Podíl (%) bytů se 2 a více CD | 9,7 | 6,1 | 4,0 | 6,2 | 6,5 | - | 8,3 | 7,0 | 7,7 | 7,4 | |
| Průměrný počet na 1 byt | | | | | | | | | | | |
| m ² obytné plochy | 64,4 | 39,0 | 46,7 | 35,2 | 44,0 | 49,0 | 50,6 | 50,0 | 41,0 | 48,5 | |
| m ² celkové plochy | 102,4 | 61,6 | 79,3 | 56,0 | 66,4 | 72,0 | 75,3 | 78,9 | 69,0 | 76,7 | |
| obytných místností 4 m ² a více podl. pl. | 3,34 | 2,23 | 2,46 | 2,06 | 2,74 | 3,00 | 2,67 | 2,51 | 2,25 | 2,69 | |
| obytných místností 8 m ² a více podl. pl. | 3,16 | 2,14 | 2,38 | 2,02 | 2,70 | 3,00 | 2,54 | 2,46 | 2,00 | 2,60 | |
| hospodařících domácností | 1,09 | 1,05 | 1,04 | 1,06 | 1,07 | 1,00 | 1,00 | 1,07 | 1,08 | 1,07 | |
| cenových domácností | 1,11 | 1,06 | 1,05 | 1,07 | 1,07 | 1,00 | 1,08 | 1,07 | 1,08 | 1,08 | |
| bydlících osob | 2,94 | 2,46 | 2,15 | 2,45 | 2,86 | 1,00 | 2,83 | 2,19 | 1,62 | 2,69 | |
| Průměrný počet na 1 bydlící osobu | | | | | | | | | | | |
| m ² obytné plochy | 21,7 | 15,8 | 21,7 | 14,3 | 15,4 | 49,0 | 17,9 | 21,8 | 7,8 | 17,9 | |
| m ² celkové plochy | 34,6 | 24,9 | 36,9 | 22,8 | 23,2 | 72,0 | 26,6 | 34,4 | 13,1 | 28,3 | |
| Průměrný počet osob na 1 obytnou místnost | | | | | | | | | | | |
| 4 m ² a více podl. pl. | 0,89 | 1,11 | 0,88 | 1,19 | 1,05 | 0,33 | 1,06 | 0,91 | 2,33 | 1,00 | |
| 8 m ² a více podl. pl. | 0,94 | 1,15 | 0,91 | 1,22 | 1,06 | 0,33 | 1,11 | 0,93 | 2,63 | 1,04 | |

1. Rodinné domy

Tab. č. 354 Trvale obydlené byty podle ekonomické aktivity a postavení v zaměstnání osoby v čele cenzové domácnosti uživatele bytu, podle velikosti, kategorie a právního důvodu užívání bytu a podle druhu domu

Polička

| Velikost, kategorie, právní důvod užívání bytu, obytná plocha, počet obytných místností a bydlících osob | Ekonomická aktivita osoby v čele cenzové domácnosti uživatele bytu | | | | | | | | | | | Počet bytů celkem | |
|--|--|-------------|------------------|------------------------------|--------------------------------|------------|---------------------------|----------------------|---------|--------|--------------------------------|-------------------|--|
| | ekonomicky aktivní - postavení v zaměstnání | | | | | | ekonomicky neaktivní | | | | nezjištěná ekonomická aktivita | | |
| | zaměstnavatelé | zaměstnanci | samostatně činní | členové produkčních družstev | pomáhající rodinní příslušníci | nezjištěno | ekonomicky aktivní celkem | nepracující důchodci | ostatní | celkem | | | |
| Velikost bytu | | | | | | | | | | | | | |
| 1 obytná místnost | - | 29 | 7 | 1 | 1 | 2 | 40 | 95 | 2 | 97 | - | 137 | |
| 2 pokoje | 7 | 140 | 24 | 1 | 1 | 5 | 178 | 192 | 3 | 195 | 2 | 375 | |
| 3 pokoje | 19 | 182 | 47 | 2 | - | 5 | 255 | 149 | 3 | 152 | - | 407 | |
| 4 pokoje | 16 | 151 | 38 | - | 1 | 6 | 212 | 88 | 3 | 91 | 1 | 304 | |
| 5+ pokojů | 18 | 109 | 28 | - | - | 1 | 156 | 25 | 2 | 27 | - | 183 | |
| nezjištěno | 1 | 4 | 4 | - | - | 1 | 10 | 5 | - | 5 | 4 | 19 | |
| celkem | 61 | 615 | 148 | 4 | 3 | 20 | 851 | 554 | 13 | 567 | 7 | 1425 | |
| Kategorie bytu | | | | | | | | | | | | | |
| I. kategorie | 59 | 539 | 131 | 2 | 3 | 16 | 750 | 398 | 13 | 411 | 5 | 1166 | |
| 1 obytná místnost | - | 16 | 2 | 1 | 1 | 1 | 21 | 38 | 2 | 40 | - | 61 | |
| 2 pokoje | 7 | 109 | 21 | - | 1 | 4 | 142 | 137 | 3 | 140 | 2 | 284 | |
| 3 pokoje | 19 | 168 | 44 | 1 | - | 5 | 237 | 122 | 3 | 125 | - | 362 | |
| 4 pokoje | 15 | 140 | 34 | - | 1 | 5 | 195 | 77 | 3 | 80 | 1 | 276 | |
| 5+ pokojů | 18 | 106 | 28 | - | - | 1 | 153 | 23 | 2 | 25 | - | 178 | |
| nezjištěno | - | - | 2 | - | - | - | 2 | 1 | - | 1 | 2 | 5 | |
| II. kategorie | 1 | 56 | 12 | 2 | - | 3 | 74 | 110 | - | 110 | - | 184 | |
| III. kategorie | - | 11 | 1 | - | - | - | 12 | 20 | - | 20 | - | 32 | |
| IV. kategorie | - | 4 | 2 | - | - | - | 6 | 23 | - | 23 | - | 29 | |
| nezj. kategorie | 1 | 5 | 2 | - | - | 1 | 9 | 3 | - | 3 | 2 | 14 | |
| úhrnem | 61 | 615 | 148 | 4 | 3 | 20 | 851 | 554 | 13 | 567 | 7 | 1425 | |
| % | 4,3 | 43,2 | 10,4 | 0,3 | 0,2 | 1,4 | 59,7 | 38,9 | 0,9 | 39,8 | 0,5 | 100,0 | |
| Právní důvod užívání bytu | | | | | | | | | | | | | |
| byt ve vlastním domě | 51 | 541 | 135 | 4 | 1 | 19 | 751 | 433 | 6 | 439 | 6 | 1196 | |
| byt v osobním vlastnictví | - | - | - | - | - | - | - | - | - | - | - | - | |
| jiné bezplatné užívání bytu | 5 | 44 | 7 | - | 2 | 1 | 59 | 86 | 5 | 91 | - | 150 | |
| byt nájemní (včetně bytů LBD) | 3 | 17 | 3 | - | - | - | 23 | 14 | 2 | 16 | - | 39 | |
| byt člena bytového družstva | - | 5 | - | - | - | - | 5 | 12 | - | 12 | - | 17 | |
| byt člena družstva nájemců v průběhu privatizace | - | - | - | - | - | - | - | - | - | - | - | - | |
| byt domovnícký, služební | - | - | - | - | - | - | - | - | - | - | - | - | |
| jiný a nezjištěný důvod užívání bytu | 2 | 8 | 3 | - | - | - | 13 | 9 | - | 9 | 1 | 23 | |
| Počet bytů se 2 a více cen. dom. | 5 | 65 | 19 | 1 | - | - | 90 | 38 | 1 | 39 | 1 | 130 | |
| Podíl (%) bytů se 2 a více cen. dom. | 8,2 | 10,6 | 12,8 | 25,0 | - | - | 10,6 | 6,9 | 7,7 | 6,9 | 14,3 | 9,1 | |
| Obytná plocha v tis. m ² | 5 | 41 | 11 | 0 | 0 | 1 | 58 | 28 | 1 | 29 | 0 | 87 | |
| Počet obytných místn. 8 m ² a více podl. pl. | 233 | 2033 | 499 | 9 | 7 | 56 | 2837 | 1408 | 39 | 1447 | 8 | 4292 | |
| Počet bydlících osob | 211 | 2093 | 536 | 16 | 8 | 50 | 2914 | 1077 | 28 | 1105 | 12 | 4031 | |
| Průměrný počet | | | | | | | | | | | | | |
| m ² obytné plochy na 1 byt | 85,3 | 66,3 | 73,8 | 45,3 | 42,3 | 63,9 | 68,7 | 50,8 | 60,5 | 51,0 | 76,7 | 61,7 | |
| obytn. místn. 8 m ² a více podl. pl. na 1 byt | 3,88 | 3,33 | 3,47 | 2,25 | 2,33 | 2,95 | 3,37 | 2,56 | 3,00 | 2,57 | 2,67 | 3,05 | |
| bydlících osob na 1 byt | 3,46 | 3,40 | 3,62 | 4,00 | 2,67 | 2,50 | 3,42 | 1,94 | 2,15 | 1,95 | 1,71 | 2,83 | |
| m ² obytné plochy na osobu | 24,2 | 19,4 | 19,8 | 11,3 | 15,9 | 24,3 | 19,8 | 25,9 | 28,1 | 26,0 | 19,2 | 21,5 | |
| bydl. osob na 1 obytn. místn. 8 m ² a více podl. pl. | 0,91 | 1,03 | 1,07 | 1,78 | 1,14 | 0,89 | 1,03 | 0,76 | 0,72 | 0,76 | 1,50 | 0,94 | |

2. Bytové domy

Tab. č. 354 Trvale obydlené byty podle ekonomické aktivity a postavení v zaměstnání osoby v čele cenzové domácnosti uživatele bytu, podle velikosti, kategorie a právního důvodu užívání bytu a podle druhu domu

Polička

| Velikost, kategorie, právní důvod užívání bytu, obytná plocha, počet obytných místností a bydlících osob | Ekonomická aktivita osoby v čele cenzové domácnosti uživatele bytu | | | | | | | | | | | Počet bytů celkem |
|--|--|-------------|------------------|------------------------------|--------------------------------|------------|---------------------------|----------------------|---------|--------|--------------------------------|-------------------|
| | ekonomicky aktivní - postavení v zaměstnání | | | | | | ekonomicky neaktivní | | | | nezjištěná ekonomická aktivita | |
| | zaměstnavatelé | zaměstnanci | samostatně činní | členové produkčních družstev | pomáhající rodinní příslušníci | nezjištěno | ekonomicky aktivní celkem | nepracující důchodci | ostatní | celkem | | |
| Velikost bytu | | | | | | | | | | | | |
| 1 obytná místnost | 2 | 143 | 11 | - | - | 7 | 163 | 206 | 5 | 211 | 2 | 376 |
| 2 pokoje | 5 | 338 | 48 | 1 | - | 11 | 403 | 300 | 9 | 309 | 1 | 713 |
| 3 pokoje | 33 | 521 | 67 | 1 | - | 13 | 635 | 149 | 9 | 158 | 2 | 795 |
| 4 pokoje | 2 | 24 | 3 | - | - | - | 29 | 5 | - | 5 | - | 34 |
| 5+ pokojů | - | 2 | 1 | - | - | - | 3 | - | - | - | - | 3 |
| nezjištěno | 1 | 1 | - | - | - | - | 2 | 2 | - | 2 | 1 | 5 |
| celkem | 43 | 1029 | 130 | 2 | - | 31 | 1235 | 662 | 23 | 685 | 6 | 1926 |
| Kategorie bytu | | | | | | | | | | | | |
| I. kategorie | 41 | 935 | 122 | 2 | - | 28 | 1128 | 566 | 19 | 585 | 4 | 1717 |
| 1 obytná místnost | 1 | 126 | 10 | - | - | 6 | 143 | 183 | 3 | 186 | 1 | 330 |
| 2 pokoje | 5 | 283 | 44 | 1 | - | 9 | 342 | 240 | 8 | 248 | 1 | 591 |
| 3 pokoje | 32 | 502 | 64 | 1 | - | 13 | 612 | 138 | 8 | 146 | 2 | 760 |
| 4 pokoje | 2 | 22 | 3 | - | - | - | 27 | 5 | - | 5 | - | 32 |
| 5+ pokojů | - | 2 | 1 | - | - | - | 3 | - | - | - | - | 3 |
| nezjištěno | 1 | - | - | - | - | - | 1 | - | - | - | - | 1 |
| II. kategorie | 2 | 91 | 8 | - | - | 3 | 104 | 92 | 3 | 95 | - | 199 |
| III. kategorie | - | 2 | - | - | - | - | 2 | 2 | 1 | 3 | - | 5 |
| IV. kategorie | - | - | - | - | - | - | - | - | - | - | - | - |
| nezj. kategorie | - | 1 | - | - | - | - | 1 | 2 | - | 2 | 2 | 5 |
| úhrnem | 43 | 1029 | 130 | 2 | - | 31 | 1235 | 662 | 23 | 685 | 6 | 1926 |
| % | 2,2 | 53,4 | 6,7 | 0,1 | - | 1,6 | 64,1 | 34,4 | 1,2 | 35,6 | 0,3 | 100,0 |
| Právní důvod užívání bytu | | | | | | | | | | | | |
| byt ve vlastním domě | 1 | 2 | - | - | - | - | 3 | 5 | - | 5 | - | 8 |
| byt v osobním vlastnictví | 9 | 210 | 25 | - | - | 2 | 246 | 208 | 4 | 212 | 3 | 461 |
| jiné bezplatné užívání bytu | - | - | - | - | - | - | - | - | - | - | - | - |
| byt nájemní (včetně bytů LBD) | 14 | 418 | 50 | 2 | - | 21 | 505 | 290 | 7 | 297 | 3 | 805 |
| byt člena bytového družstva | 19 | 381 | 53 | - | - | 7 | 460 | 141 | 10 | 151 | - | 611 |
| byt člena družstva nájemců v průběhu privatizace | - | - | - | - | - | - | - | - | 1 | 1 | - | 1 |
| byt domovnícký, služební | - | 5 | 2 | - | - | - | 7 | 3 | - | 3 | - | 10 |
| jiný a nezjištěný důvod užívání bytu | - | 13 | - | - | - | 1 | 14 | 15 | 1 | 16 | - | 30 |
| Počet bytů se 2 a více cen. dom. | 3 | 76 | 9 | - | - | 2 | 90 | 26 | 3 | 29 | - | 119 |
| Podíl (%) bytů se 2 a více cen. dom. | 7,0 | 7,4 | 6,9 | - | X | 6,5 | 7,3 | 3,9 | 13,0 | 4,2 | - | 6,2 |
| Obytná plocha v tis. m ² | 2 | 42 | 5 | 0 | - | 1 | 51 | 22 | 1 | 23 | 0 | 74 |
| Počet obytných místn. 8 m ² a více podl. pl. | 119 | 2488 | 325 | 5 | - | 68 | 3005 | 1273 | 50 | 1323 | 10 | 4338 |
| Počet bydlících osob | 139 | 3096 | 421 | 8 | - | 74 | 3738 | 1149 | 62 | 1211 | 6 | 4955 |
| Průměrný počet | | | | | | | | | | | | |
| m ² obytné plochy na 1 byt | 50,7 | 41,0 | 41,8 | 45,0 | X | 39,9 | 41,4 | 33,5 | 37,9 | 33,6 | 39,0 | 38,6 |
| obytn. místn. 8 m ² a více podl. pl. na 1 byt | 2,83 | 2,42 | 2,50 | 2,50 | X | 2,19 | 2,44 | 1,93 | 2,17 | 1,94 | 2,00 | 2,26 |
| bydlících osob na 1 byt | 3,23 | 3,01 | 3,24 | 4,00 | X | 2,39 | 3,03 | 1,74 | 2,70 | 1,77 | 1,00 | 2,57 |
| m ² obytné plochy na osobu | 15,3 | 13,6 | 12,9 | 11,3 | X | 16,7 | 13,7 | 19,2 | 14,1 | 19,0 | 32,5 | 15,0 |
| bydl. osob na 1 obytn. místn. 8 m ² a více podl. pl. | 1,17 | 1,24 | 1,30 | 1,60 | X | 1,09 | 1,24 | 0,90 | 1,24 | 0,92 | 0,60 | 1,14 |

3. Ostatní budovy

Tab. č. 354 Trvale obydlené byty podle ekonomické aktivity a postavení v zaměstnání osoby v čele cenové domácnosti uživatele bytu, podle velikosti, kategorie a právního důvodu užívání bytu a podle druhu domu

Polička

| Velikost, kategorie, právní důvod užívání bytu, obytná plocha, počet obytných místností a bydlících osob | Ekonomická aktivita osoby v čele cenové domácnosti uživatele bytu | | | | | | | | | | | Počet bytů celkem |
|--|---|-------------|------------------|------------------------------|--------------------------------|------------|---------------------------|----------------------|---------|--------|--------------------------------|-------------------|
| | ekonomicky aktivní - postavení v zaměstnání | | | | | | ekonomicky neaktivní | | | | nezjištěná ekonomická aktivita | |
| | zaměstnavatelé | zaměstnanci | samostatně činní | členové produkčních družstev | pomáhající rodinní příslušníci | nezjištěno | ekonomicky aktivní celkem | nepracující důchodci | ostatní | celkem | | |
| Velikost bytu | | | | | | | | | | | | |
| 1 obytná místnost | 1 | 2 | - | - | - | 1 | 4 | 1 | - | 1 | - | 5 |
| 2 pokoje | 1 | 13 | - | - | - | - | 14 | 2 | 1 | 3 | 1 | 18 |
| 3 pokoje | 2 | 12 | - | - | - | - | 14 | 2 | - | 2 | - | 16 |
| 4 pokoje | - | 3 | 1 | - | - | - | 4 | 1 | - | 1 | - | 5 |
| 5+ pokojů | - | 3 | - | - | - | - | 3 | - | - | - | - | 3 |
| nezjištěno | - | - | - | - | - | - | - | 1 | - | 1 | - | 1 |
| celkem | 4 | 33 | 1 | - | - | 1 | 39 | 7 | 1 | 8 | 1 | 48 |
| Kategorie bytu | | | | | | | | | | | | |
| I. kategorie | 4 | 30 | 1 | - | - | - | 35 | 7 | 1 | 8 | 1 | 44 |
| 1 obytná místnost | 1 | 2 | - | - | - | - | 3 | 1 | - | 1 | - | 4 |
| 2 pokoje | 1 | 11 | - | - | - | - | 12 | 2 | 1 | 3 | 1 | 16 |
| 3 pokoje | 2 | 11 | - | - | - | - | 13 | 2 | - | 2 | - | 15 |
| 4 pokoje | - | 3 | 1 | - | - | - | 4 | 1 | - | 1 | - | 5 |
| 5+ pokojů | - | 3 | - | - | - | - | 3 | - | - | - | - | 3 |
| nezjištěno | - | - | - | - | - | - | - | 1 | - | 1 | - | 1 |
| II. kategorie | - | 3 | - | - | - | - | 3 | - | - | - | - | 3 |
| III. kategorie | - | - | - | - | - | - | - | - | - | - | - | - |
| IV. kategorie | - | - | - | - | - | 1 | 1 | - | - | - | - | 1 |
| nezj. kategorie | - | - | - | - | - | - | - | - | - | - | - | - |
| úhrnem | 4 | 33 | 1 | - | - | 1 | 39 | 7 | 1 | 8 | 1 | 48 |
| % | 8,3 | 68,8 | 2,1 | - | - | 2,1 | 81,3 | 14,6 | 2,1 | 16,7 | 2,1 | 100,0 |
| Právní důvod užívání bytu | | | | | | | | | | | | |
| byt ve vlastním domě | 2 | 4 | - | - | - | - | 6 | 2 | - | 2 | - | 8 |
| byt v osobním vlastnictví | - | - | - | - | - | - | - | - | - | - | - | - |
| jiné bezplatné užívání bytu | - | - | - | - | - | - | - | 1 | - | 1 | - | 1 |
| byt nájemní (včetně bytů LBD) | 1 | 13 | 1 | - | - | 1 | 16 | 4 | 1 | 5 | 1 | 22 |
| byt člena bytového družstva | - | - | - | - | - | - | - | - | - | - | - | - |
| byt člena družstva nájemců v průběhu privatizace | - | - | - | - | - | - | - | - | - | - | - | - |
| byt domovnícký, služební | - | 14 | - | - | - | - | 14 | - | - | - | - | 14 |
| jiný a nezjištěný důvod užívání bytu | 1 | 2 | - | - | - | - | 3 | - | - | - | - | 3 |
| Počet bytů se 2 a více cen. dom. | - | 4 | - | - | - | - | 4 | - | - | - | - | 4 |
| Podíl (%) bytů se 2 a více cen. dom. | - | 12,1 | - | X | X | - | 10,3 | - | - | - | - | 8,3 |
| Obytná plocha v tis. m2 | 0 | 2 | 0 | - | - | 0 | 2 | 0 | 0 | 0 | 0 | 3 |
| Počet obytných místn. 8 m2 a více podl. pl. | 9 | 93 | 4 | - | - | 1 | 107 | 15 | 2 | 17 | 2 | 126 |
| Počet bydlících osob | 12 | 105 | 1 | - | - | 1 | 119 | 15 | 4 | 19 | 4 | 142 |
| Průměrný počet | | | | | | | | | | | | |
| m2 obytné plochy na 1 byt | 63,0 | 61,5 | 111,0 | X | X | 28,0 | 62,0 | 62,5 | 44,0 | 59,9 | 41,0 | 61,3 |
| obytn. místn. 8 m2 a více podl. pl. na 1 byt | 2,25 | 2,82 | 4,00 | X | X | 1,00 | 2,74 | 2,50 | 2,00 | 2,43 | 2,00 | 2,68 |
| bydlících osob na 1 byt | 3,00 | 3,18 | 1,00 | X | X | 1,00 | 3,05 | 2,14 | 4,00 | 2,38 | 4,00 | 2,96 |
| m2 obytné plochy na osobu | 21,0 | 19,3 | **** | X | X | 28,0 | 20,3 | 25,0 | 11,0 | 22,1 | 10,3 | 20,3 |
| bydl. osob na 1 obytn. místn. 8 m2 a více podl. pl. | 1,33 | 1,13 | 0,25 | X | X | 1,00 | 1,11 | 1,00 | 2,00 | 1,12 | 2,00 | 1,13 |

4. Domovní fond úhrnem

Tab. č. 354 Trvale obydlené byty podle ekonomické aktivity a postavení v zaměstnání osoby v čele cenové domácnosti uživatele bytu, podle velikosti, kategorie a právního důvodu užívání bytu a podle druhu domu

Polička

| Velikost, kategorie, právní důvod užívání bytu, obytná plocha, počet obytných místností a bydlících osob | Ekonomická aktivita osoby v čele cenové domácnosti uživatele bytu | | | | | | | | | | | Počet bytů celkem | |
|--|---|-------------|------------------|------------------------------|--------------------------------|------------|---------------------------|----------------------|---------|--------|--------------------------------|-------------------|--|
| | ekonomicky aktivní - postavení v zaměstnání | | | | | | ekonomicky neaktivní | | | | nezjištěná ekonomická aktivita | | |
| | zaměstnavatelé | zaměstnanci | samostatně činní | členové produkčních družstev | pomáhající rodinní příslušníci | nezjištěno | ekonomicky aktivní celkem | nepracující důchodci | ostatní | celkem | | | |
| Velikost bytu | | | | | | | | | | | | | |
| 1 obytná místnost | 3 | 174 | 18 | 1 | 1 | 10 | 207 | 302 | 7 | 309 | 2 | 518 | |
| 2 pokoje | 13 | 491 | 72 | 2 | 1 | 16 | 595 | 494 | 13 | 507 | 4 | 1106 | |
| 3 pokoje | 54 | 715 | 114 | 3 | - | 18 | 904 | 300 | 12 | 312 | 2 | 1218 | |
| 4 pokoje | 18 | 178 | 42 | - | 1 | 6 | 245 | 94 | 3 | 97 | 1 | 343 | |
| 5+ pokojů | 18 | 114 | 29 | - | - | 1 | 162 | 25 | 2 | 27 | - | 189 | |
| nezjištěno | 2 | 5 | 4 | - | - | 1 | 12 | 8 | - | 8 | 5 | 25 | |
| celkem | 108 | 1677 | 279 | 6 | 3 | 52 | 2125 | 1223 | 37 | 1260 | 14 | 3399 | |
| Kategorie bytu | | | | | | | | | | | | | |
| I. kategorie | 104 | 1504 | 254 | 4 | 3 | 44 | 1913 | 971 | 33 | 1004 | 10 | 2927 | |
| 1 obytná místnost | 2 | 144 | 12 | 1 | 1 | 7 | 167 | 222 | 5 | 227 | 1 | 395 | |
| 2 pokoje | 13 | 403 | 65 | 1 | 1 | 13 | 496 | 379 | 12 | 391 | 4 | 891 | |
| 3 pokoje | 53 | 681 | 108 | 2 | - | 18 | 862 | 262 | 11 | 273 | 2 | 1137 | |
| 4 pokoje | 17 | 165 | 38 | - | 1 | 5 | 226 | 83 | 3 | 86 | 1 | 313 | |
| 5+ pokojů | 18 | 111 | 29 | - | - | 1 | 159 | 23 | 2 | 25 | - | 184 | |
| nezjištěno | 1 | - | 2 | - | - | - | 3 | 2 | - | 2 | 2 | 7 | |
| II. kategorie | 3 | 150 | 20 | 2 | - | 6 | 181 | 202 | 3 | 205 | - | 386 | |
| III. kategorie | - | 13 | 1 | - | - | - | 14 | 22 | 1 | 23 | - | 37 | |
| IV. kategorie | - | 4 | 2 | - | - | 1 | 7 | 23 | - | 23 | - | 30 | |
| nezj. kategorie | 1 | 6 | 2 | - | - | 1 | 10 | 5 | - | 5 | 4 | 19 | |
| úhrnem | 108 | 1677 | 279 | 6 | 3 | 52 | 2125 | 1223 | 37 | 1260 | 14 | 3399 | |
| % | 3,2 | 49,3 | 8,2 | 0,2 | 0,1 | 1,5 | 62,5 | 36,0 | 1,1 | 37,1 | 0,4 | 100,0 | |
| Právní důvod užívání bytu | | | | | | | | | | | | | |
| byt ve vlastním domě | 54 | 547 | 135 | 4 | 1 | 19 | 760 | 440 | 6 | 446 | 6 | 1212 | |
| byt v osobním vlastnictví | 9 | 210 | 25 | - | - | 2 | 246 | 208 | 4 | 212 | 3 | 461 | |
| jiné bezplatné užívání bytu | 5 | 44 | 7 | - | 2 | 1 | 59 | 87 | 5 | 92 | - | 151 | |
| byt nájemní (včetně bytů LBD) | 18 | 448 | 54 | 2 | - | 22 | 544 | 308 | 10 | 318 | 4 | 866 | |
| byt člena bytového družstva | 19 | 386 | 53 | - | - | 7 | 465 | 153 | 10 | 163 | - | 628 | |
| byt člena družstva nájemců v průběhu privatizace | - | - | - | - | - | - | - | - | 1 | 1 | - | 1 | |
| byt domovnícký, služební | - | 19 | 2 | - | - | - | 21 | 3 | - | 3 | - | 24 | |
| jiný a nezjištěný důvod užívání bytu | 3 | 23 | 3 | - | - | 1 | 30 | 24 | 1 | 25 | 1 | 56 | |
| Počet bytů se 2 a více cen. dom. | 8 | 145 | 28 | 1 | - | 2 | 184 | 64 | 4 | 68 | 1 | 253 | |
| Podíl (%) bytů se 2 a více cen. dom. | 7,4 | 8,6 | 10,0 | 16,7 | - | 3,8 | 8,7 | 5,2 | 10,8 | 5,4 | 7,1 | 7,4 | |
| Obytná plocha v tis. m2 | 7 | 85 | 16 | 0 | 0 | 2 | 111 | 50 | 2 | 52 | 0 | 164 | |
| Počet obytných místn. 8 m2 a více podl. pl. | 361 | 4614 | 828 | 14 | 7 | 125 | 5949 | 2696 | 91 | 2787 | 20 | 8756 | |
| Počet bydlících osob | 362 | 5294 | 958 | 24 | 8 | 125 | 6771 | 2241 | 94 | 2335 | 22 | 9128 | |
| Průměrný počet | | | | | | | | | | | | | |
| m2 obytné plochy na 1 byt | 70,7 | 50,7 | 58,8 | 45,2 | 42,3 | 48,6 | 52,6 | 41,5 | 46,0 | 41,6 | 51,8 | 48,5 | |
| obytn. místn. 8 m2 a více podl. pl. na 1 byt | 3,41 | 2,76 | 3,01 | 2,33 | 2,33 | 2,45 | 2,82 | 2,22 | 2,46 | 2,23 | 2,22 | 2,60 | |
| bydlících osob na 1 byt | 3,35 | 3,16 | 3,43 | 4,00 | 2,67 | 2,40 | 3,19 | 1,83 | 2,54 | 1,85 | 1,57 | 2,69 | |
| m2 obytné plochy na osobu | 20,7 | 16,0 | 16,9 | 11,3 | 15,9 | 19,8 | 16,4 | 22,5 | 18,1 | 22,3 | 21,2 | 17,9 | |
| bydl. osob na 1 obytn. místn. 8 m2 a více podl. pl. | 1,00 | 1,15 | 1,16 | 1,71 | 1,14 | 1,00 | 1,14 | 0,83 | 1,03 | 0,84 | 1,10 | 1,04 | |

Tab. č. 355 Trvale obydlené byty podle právního důvodu užívání bytu a podle druhu a vlastníka domu

Polička

| Druh a vlastník domu | Právní důvod užívání bytu | | | | | | | | | Počet bytů celkem |
|-----------------------------------|---------------------------|---------------------------|-----------------------------|--------------------------|-------------------------|-------------------------------|--------------------------|-------------------------|------------|-------------------|
| | byt ve vlastním domě | byt v osobním vlastnictví | jiné bezplatné užívání bytu | byt nájemní (včetně LBD) | byt člena byt. družstva | práv. os. za účelem privatiz. | byt domovnícký, služební | jiný důvod užívání bytu | nezjištěno | |
| 1. Rodinné domy | | | | | | | | | | |
| soukromá fyzická osoba | 1196 | - | 150 | 25 | - | - | - | 11 | 4 | 1386 |
| obec, stát | - | - | - | 6 | - | - | - | - | - | 6 |
| stavební bytové družstvo | - | - | - | 1 | 17 | - | - | - | - | 18 |
| zahraniční vlastník | - | - | - | - | - | - | - | - | - | - |
| práv. osoba za účelem privatizace | - | - | - | - | - | - | - | - | - | - |
| jiná právnická osoba | - | - | - | 7 | - | - | - | 1 | - | 8 |
| kombinace vlastníků | - | - | - | - | - | - | - | - | - | - |
| nezjištěno | - | - | - | - | - | - | - | 1 | 6 | 7 |
| celkem | 1196 | - | 150 | 39 | 17 | - | - | 13 | 10 | 1425 |
| v počtu rodinných domů: | | | | | | | | | | |
| rod. domy - samostatné | 511 | - | 76 | 13 | 1 | - | - | 5 | 5 | 611 |
| rod. domy - dvojdomky | 81 | - | 14 | 7 | - | - | - | 1 | 2 | 105 |
| rod. domy - řadové | 604 | - | 60 | 19 | 16 | - | - | 7 | 3 | 709 |
| 2. Bytové domy | | | | | | | | | | |
| soukromá fyzická osoba | 8 | 16 | - | 30 | - | - | - | - | - | 54 |
| obec, stát | - | 4 | - | 344 | 4 | - | 4 | 1 | 1 | 358 |
| stavební bytové družstvo | - | 2 | - | 94 | 603 | - | - | 4 | 2 | 705 |
| zahraniční vlastník | - | - | - | - | - | - | - | - | - | - |
| práv. osoba za účelem privatizace | - | 29 | - | 11 | - | 1 | - | - | - | 41 |
| jiná právnická osoba | - | - | - | 278 | - | - | 6 | 2 | - | 286 |
| kombinace vlastníků | - | 410 | - | 48 | 4 | - | - | 20 | - | 482 |
| nezjištěno | - | - | - | - | - | - | - | - | - | - |
| celkem | 8 | 461 | - | 805 | 611 | 1 | 10 | 27 | 3 | 1926 |
| 3. Ostatní budovy | | | | | | | | | | |
| soukromá fyzická osoba | 8 | - | 1 | 2 | - | - | - | - | - | 11 |
| obec, stát | - | - | - | 6 | - | - | 5 | - | - | 11 |
| stavební bytové družstvo | - | - | - | - | - | - | - | - | - | - |
| zahraniční vlastník | - | - | - | - | - | - | - | - | - | - |
| práv. osoba za účelem privatizace | - | - | - | - | - | - | - | 1 | - | 1 |
| jiná právnická osoba | - | - | - | 14 | - | - | 9 | 2 | - | 25 |
| kombinace vlastníků | - | - | - | - | - | - | - | - | - | - |
| nezjištěno | - | - | - | - | - | - | - | - | - | - |
| celkem | 8 | - | 1 | 22 | - | - | 14 | 3 | - | 48 |
| 4. Domovní fond úhrnem | | | | | | | | | | |
| soukromá fyzická osoba | 1212 | 16 | 151 | 57 | - | - | - | 11 | 4 | 1451 |
| obec, stát | - | 4 | - | 356 | 4 | - | 9 | 1 | 1 | 375 |
| stavební bytové družstvo | - | 2 | - | 95 | 620 | - | - | 4 | 2 | 723 |
| zahraniční vlastník | - | - | - | - | - | - | - | - | - | - |
| práv. osoba za účelem privatizace | - | 29 | - | 11 | - | 1 | - | 1 | - | 42 |
| jiná právnická osoba | - | - | - | 299 | - | - | 15 | 5 | - | 319 |
| kombinace vlastníků | - | 410 | - | 48 | 4 | - | - | 20 | - | 482 |
| nezjištěno | - | - | - | - | - | - | - | 1 | 6 | 7 |
| celkem | 1212 | 461 | 151 | 866 | 628 | 1 | 24 | 43 | 13 | 3399 |

1. Rodinné domy

Tab. č. 356 Trvale obydlené byty podle období výstavby nebo rekonstrukce domu, podle velikosti, polohy a technického vybavení bytu a podle druhu domu a právního důvodu užívání bytu

Polička

| Velikost, poloha a technické vybavení bytu | Byty v domech postavených nebo rekonstruovaných v období | | | | | | | | | | Celkový počet | | | |
|---|--|------------------|-------------|------------------|-------------|------------------|-------------|------------------|------------|------------------|---------------|----------------|----------------------|----------------------|
| | do r. 1899 | | 1900 - 1945 | | 1946 - 1980 | | 1981 - 2001 | | nezjištěno | | bytů | bydlících osob | hospodař. domácností | cenzových domácností |
| | počet bytů | počet bydl. osob | počet bytů | počet bydl. osob | počet bytů | počet bydl. osob | počet bytů | počet bydl. osob | počet bytů | počet bydl. osob | | | | |
| 1. Velikost bytu | | | | | | | | | | | | | | |
| 1 obytná místnost | 36 | 65 | 49 | 78 | 36 | 58 | 16 | 31 | - | - | 137 | 232 | 141 | 141 |
| 2 pokoje | 37 | 76 | 107 | 232 | 171 | 402 | 56 | 161 | 4 | 13 | 375 | 884 | 399 | 401 |
| 3 pokoje | 23 | 69 | 111 | 295 | 182 | 519 | 89 | 290 | 2 | 3 | 407 | 1176 | 437 | 448 |
| 4 pokoje | 18 | 58 | 34 | 86 | 125 | 371 | 124 | 457 | 3 | 14 | 304 | 986 | 337 | 342 |
| 5+ pokojů | 2 | 11 | 16 | 60 | 40 | 167 | 125 | 483 | - | - | 183 | 721 | 212 | 218 |
| nezjištěno | 1 | 4 | 2 | 2 | 5 | 8 | 2 | 6 | 9 | 12 | 19 | 32 | 19 | 19 |
| celkem | 117 | 283 | 319 | 753 | 559 | 1525 | 412 | 1428 | 18 | 42 | 1425 | 4031 | 1545 | 1569 |
| 2. Poloha bytu podle podlaží | | | | | | | | | | | | | | |
| přízemí | 65 | 139 | 163 | 363 | 255 | 612 | 103 | 295 | 7 | 13 | 593 | 1422 | 632 | 642 |
| přízemí a 1. poschodí | 16 | 50 | 100 | 258 | 189 | 590 | 242 | 912 | 4 | 12 | 551 | 1822 | 614 | 626 |
| 1. poschodí | 34 | 88 | 55 | 131 | 107 | 294 | 55 | 186 | 2 | 9 | 253 | 708 | 269 | 271 |
| 2. poschodí | 1 | 3 | - | - | 7 | 27 | 11 | 34 | - | - | 19 | 64 | 21 | 21 |
| 3. poschodí | - | - | - | - | - | - | - | - | - | - | - | - | - | - |
| 4. poschodí | - | - | - | - | - | - | - | - | - | - | - | - | - | - |
| 5. - 7. poschodí | - | - | - | - | - | - | - | - | - | - | - | - | - | - |
| 8. - 11. poschodí | - | - | - | - | - | - | - | - | - | - | - | - | - | - |
| 12. a vyšší poschodí | - | - | - | - | - | - | - | - | - | - | - | - | - | - |
| suterén, sklep | 1 | 3 | - | - | - | - | - | - | - | - | 1 | 3 | 1 | 1 |
| nezjištěno | - | - | 1 | 1 | 1 | 2 | 1 | 1 | 5 | 8 | 8 | 12 | 8 | 8 |
| celkem | 117 | 283 | 319 | 753 | 559 | 1525 | 412 | 1428 | 18 | 42 | 1425 | 4031 | 1545 | 1569 |
| 3. Plyn | | | | | | | | | | | | | | |
| zaveden | 33 | 84 | 133 | 315 | 273 | 772 | 208 | 731 | 5 | 12 | 652 | 1914 | 695 | 705 |
| bez plynu | 83 | 195 | 183 | 433 | 279 | 738 | 202 | 695 | 5 | 19 | 752 | 2080 | 827 | 841 |
| nezjištěno | 1 | 4 | 3 | 5 | 7 | 15 | 2 | 2 | 8 | 11 | 21 | 37 | 23 | 23 |
| celkem | 117 | 283 | 319 | 753 | 559 | 1525 | 412 | 1428 | 18 | 42 | 1425 | 4031 | 1545 | 1569 |
| 4. Vodovod | | | | | | | | | | | | | | |
| v bytě | 111 | 277 | 311 | 739 | 557 | 1522 | 411 | 1427 | 10 | 31 | 1400 | 3996 | 1520 | 1544 |
| mimo byt | 4 | 4 | 5 | 7 | - | - | - | - | - | - | 9 | 11 | 9 | 9 |
| bez vodovodu | 2 | 2 | 1 | 5 | 1 | 1 | - | - | - | - | 4 | 8 | 4 | 4 |
| nezjištěno | - | - | 2 | 2 | 1 | 2 | 1 | 1 | 8 | 11 | 12 | 16 | 12 | 12 |
| celkem | 117 | 283 | 319 | 753 | 559 | 1525 | 412 | 1428 | 18 | 42 | 1425 | 4031 | 1545 | 1569 |
| z toho: | | | | | | | | | | | | | | |
| voda a plyn v bytě | 33 | 84 | 130 | 311 | 273 | 772 | 208 | 731 | 5 | 12 | 649 | 1910 | 692 | 702 |
| 5. Kanalizace | | | | | | | | | | | | | | |
| přípoj na kanaliz. síť | 85 | 212 | 258 | 599 | 417 | 1132 | 360 | 1242 | 8 | 24 | 1128 | 3209 | 1221 | 1239 |
| domácí čistička odp. vod | 2 | 3 | - | - | - | - | - | - | - | - | 2 | 3 | 2 | 2 |
| žumpa, jímka | 28 | 66 | 58 | 146 | 141 | 392 | 52 | 186 | - | - | 279 | 790 | 305 | 311 |
| bez kanalizace a jímky | 2 | 2 | 3 | 8 | 1 | 1 | - | - | - | - | 6 | 11 | 6 | 6 |
| nezjištěno | - | - | - | - | - | - | - | - | 10 | 18 | 10 | 18 | 11 | 11 |
| celkem | 117 | 283 | 319 | 753 | 559 | 1525 | 412 | 1428 | 18 | 42 | 1425 | 4031 | 1545 | 1569 |

1. Rodinné domy

Tab. č. 356 Trvale obydlené byty podle období výstavby nebo rekonstrukce domu, podle velikosti, polohy a technického vybavení bytu a podle druhu domu a právního důvodu užívání bytu

Polička

| Velikost, poloha a technické vybavení bytu | Byty v domech postavených nebo rekonstruovaných v období | | | | | | | | | | Celkový počet | | | |
|---|--|------------------|-------------|------------------|-------------|------------------|-------------|------------------|------------|------------------|---------------|----------------|----------------------|----------------------|
| | do r. 1899 | | 1900 - 1945 | | 1946 - 1980 | | 1981 - 2001 | | nezjištěno | | bytů | bydlících osob | hospodař. domácností | cenzových domácností |
| | počet bytů | počet bydl. osob | počet bytů | počet bydl. osob | počet bytů | počet bydl. osob | počet bytů | počet bydl. osob | počet bytů | počet bydl. osob | | | | |
| 6. Teplá voda | | | | | | | | | | | | | | |
| zdroj mimo budovu | - | - | - | - | - | - | - | - | - | - | - | - | - | - |
| el. bojler, průtok. ohřivač | 77 | 195 | 214 | 536 | 409 | 1121 | 282 | 982 | 8 | 25 | 990 | 2859 | 1090 | 1107 |
| plynový bojler, průtok. ohřivač | 14 | 37 | 50 | 115 | 88 | 245 | 85 | 301 | 2 | 6 | 239 | 704 | 253 | 258 |
| jiný nebo kombin. zdroj | 9 | 30 | 11 | 27 | 38 | 122 | 43 | 138 | - | - | 101 | 317 | 107 | 109 |
| bez teplé vody | 16 | 19 | 42 | 69 | 22 | 34 | 1 | 6 | - | - | 81 | 128 | 81 | 81 |
| nezjištěno | 1 | 2 | 2 | 6 | 2 | 3 | 1 | 1 | 8 | 11 | 14 | 23 | 14 | 14 |
| celkem | 117 | 283 | 319 | 753 | 559 | 1525 | 412 | 1428 | 18 | 42 | 1425 | 4031 | 1545 | 1569 |
| 7. Převládající způsob vytápění | | | | | | | | | | | | | | |
| ústřední topení celkem | 39 | 118 | 172 | 452 | 440 | 1246 | 342 | 1212 | 3 | 7 | 996 | 3035 | 1081 | 1101 |
| kotelna mimo dům | - | - | - | - | - | - | - | - | - | - | - | - | - | - |
| kotelna v domě | 39 | 118 | 172 | 452 | 440 | 1246 | 342 | 1212 | 3 | 7 | 996 | 3035 | 1081 | 1101 |
| z toho na pevná paliva | 15 | 51 | 49 | 145 | 156 | 447 | 111 | 402 | 2 | 5 | 333 | 1050 | 369 | 376 |
| etážové topení celkem | 21 | 54 | 42 | 111 | 40 | 95 | 24 | 75 | 5 | 13 | 132 | 348 | 143 | 145 |
| z toho: na plyn | 5 | 13 | 19 | 48 | 11 | 27 | 15 | 45 | 4 | 10 | 54 | 143 | 60 | 60 |
| na elektřinu | 2 | 3 | 5 | 14 | 10 | 25 | 4 | 15 | - | - | 21 | 57 | 23 | 23 |
| na pevná paliva | 14 | 38 | 18 | 49 | 19 | 43 | 5 | 15 | 1 | 3 | 57 | 148 | 60 | 62 |
| kamna celkem | 42 | 82 | 90 | 160 | 61 | 136 | 30 | 92 | 1 | 4 | 224 | 474 | 243 | 245 |
| z toho: na plyn | 1 | 2 | 11 | 16 | 6 | 11 | - | - | - | - | 18 | 29 | 19 | 19 |
| na elektřinu | 14 | 30 | 40 | 77 | 34 | 84 | 23 | 66 | 1 | 4 | 112 | 261 | 121 | 122 |
| na pevná paliva | 27 | 50 | 39 | 67 | 21 | 41 | 7 | 26 | - | - | 94 | 184 | 103 | 104 |
| jiný n. komb. způsob | 15 | 29 | 14 | 29 | 16 | 45 | 13 | 38 | 1 | 7 | 59 | 148 | 64 | 64 |
| nezjištěno | - | - | 1 | 1 | 2 | 3 | 3 | 11 | 8 | 11 | 14 | 26 | 14 | 14 |
| celkem | 117 | 283 | 319 | 753 | 559 | 1525 | 412 | 1428 | 18 | 42 | 1425 | 4031 | 1545 | 1569 |
| 8. Koupelna (sprchový kout) | | | | | | | | | | | | | | |
| v bytě | 99 | 257 | 288 | 693 | 530 | 1472 | 408 | 1417 | 10 | 31 | 1335 | 3870 | 1446 | 1468 |
| mimo byt celkem | 6 | 13 | 14 | 35 | 21 | 41 | 2 | 6 | - | - | 43 | 95 | 51 | 53 |
| z toho vlastní | 3 | 7 | 10 | 27 | 7 | 18 | - | - | - | - | 20 | 52 | 25 | 27 |
| bez koupelny a sprch. koutu | 11 | 12 | 16 | 24 | 4 | 6 | 1 | 4 | - | - | 32 | 46 | 33 | 33 |
| nezjištěno | 1 | 1 | 1 | 1 | 4 | 6 | 1 | 1 | 8 | 11 | 15 | 20 | 15 | 15 |
| celkem | 117 | 283 | 319 | 753 | 559 | 1525 | 412 | 1428 | 18 | 42 | 1425 | 4031 | 1545 | 1569 |
| 9. Záchod | | | | | | | | | | | | | | |
| splachovací v bytě | 95 | 256 | 278 | 670 | 523 | 1459 | 406 | 1410 | 9 | 29 | 1311 | 3824 | 1420 | 1443 |
| splach. mimo byt celkem | 3 | 3 | 15 | 37 | 23 | 46 | 3 | 12 | 1 | 2 | 45 | 100 | 53 | 54 |
| z toho vlastní | 3 | 3 | 14 | 36 | 16 | 36 | 3 | 12 | 1 | 2 | 37 | 89 | 44 | 45 |
| splach. mimo dům | - | - | - | - | - | - | - | - | - | - | - | - | - | - |
| bez splachování | 19 | 24 | 24 | 42 | 11 | 16 | 2 | 5 | - | - | 56 | 87 | 58 | 58 |
| nezjištěno | - | - | 2 | 4 | 2 | 4 | 1 | 1 | 8 | 11 | 13 | 20 | 14 | 14 |
| celkem | 117 | 283 | 319 | 753 | 559 | 1525 | 412 | 1428 | 18 | 42 | 1425 | 4031 | 1545 | 1569 |
| Z počtu bytů: | | | | | | | | | | | | | | |
| koupelna i záchod v bytě | 92 | 247 | 274 | 664 | 515 | 1442 | 405 | 1409 | 9 | 29 | 1295 | 3791 | 1403 | 1425 |
| jen záchod v bytě | 3 | 9 | 4 | 6 | 8 | 17 | 1 | 1 | - | - | 16 | 33 | 17 | 18 |
| Byty I. kategorie | 60 | 165 | 237 | 592 | 480 | 1358 | 381 | 1328 | 8 | 21 | 1166 | 3464 | 1264 | 1285 |
| Byty II. kategorie | 37 | 91 | 58 | 119 | 61 | 143 | 26 | 84 | 2 | 10 | 184 | 447 | 204 | 207 |

2. Bytové domy - byty v osobním vlastnictví

Tab. č. 356 Trvale obydlené byty podle období výstavby nebo rekonstrukce domu, podle velikosti, polohy a technického vybavení bytu a podle druhu domu a právního důvodu užívání bytu

Polička

| Velikost, poloha a technické vybavení bytu | Byty v domech postavených nebo rekonstruovaných v období | | | | | | | | | | Celkový počet | | | |
|---|--|------------------|-------------|------------------|-------------|------------------|-------------|------------------|------------|------------------|---------------|----------------|----------------------|----------------------|
| | do r. 1899 | | 1900 - 1945 | | 1946 - 1980 | | 1981 - 2001 | | nezjištěno | | bytů | bydlících osob | hospodař. domácností | cenzových domácností |
| | počet bytů | počet bydl. osob | počet bytů | počet bydl. osob | počet bytů | počet bydl. osob | počet bytů | počet bydl. osob | počet bytů | počet bydl. osob | | | | |
| 1. Velikost bytu | | | | | | | | | | | | | | |
| 1 obytná místnost | 1 | 4 | 35 | 60 | 22 | 37 | 2 | 2 | - | - | 60 | 103 | 63 | 63 |
| 2 pokoje | 4 | 13 | 56 | 154 | 228 | 518 | 1 | 2 | - | - | 289 | 687 | 304 | 307 |
| 3 pokoje | - | - | 26 | 91 | 70 | 208 | 2 | 6 | - | - | 98 | 305 | 102 | 103 |
| 4 pokoje | - | - | 4 | 12 | 8 | 24 | - | - | - | - | 12 | 36 | 14 | 14 |
| 5+ pokojů | - | - | - | - | 1 | 3 | - | - | - | - | 1 | 3 | 1 | 1 |
| nezjištěno | - | - | 1 | 2 | - | - | - | - | - | - | 1 | 2 | 1 | 1 |
| celkem | 5 | 17 | 122 | 319 | 329 | 790 | 5 | 10 | - | - | 461 | 1136 | 485 | 489 |
| 2. Poloha bytu podle podlaží | | | | | | | | | | | | | | |
| přízemí | 2 | 7 | 47 | 118 | 112 | 265 | 1 | 1 | - | - | 162 | 391 | 168 | 171 |
| přízemí a 1. poschodí | - | - | - | - | 1 | 1 | - | - | - | - | 1 | 1 | 1 | 1 |
| 1. poschodí | 3 | 10 | 46 | 132 | 133 | 334 | 1 | 1 | - | - | 183 | 477 | 198 | 199 |
| 2. poschodí | - | - | 24 | 54 | 40 | 99 | 2 | 5 | - | - | 66 | 158 | 69 | 69 |
| 3. poschodí | - | - | 1 | 5 | 27 | 65 | 1 | 3 | - | - | 29 | 73 | 29 | 29 |
| 4. poschodí | - | - | - | - | 8 | 14 | - | - | - | - | 8 | 14 | 8 | 8 |
| 5. - 7. poschodí | - | - | - | - | 8 | 12 | - | - | - | - | 8 | 12 | 8 | 8 |
| 8. - 11. poschodí | - | - | - | - | - | - | - | - | - | - | - | - | - | - |
| 12. a vyšší poschodí | - | - | - | - | - | - | - | - | - | - | - | - | - | - |
| suterén, sklep | - | - | 4 | 10 | - | - | - | - | - | - | 4 | 10 | 4 | 4 |
| nezjištěno | - | - | - | - | - | - | - | - | - | - | - | - | - | - |
| celkem | 5 | 17 | 122 | 319 | 329 | 790 | 5 | 10 | - | - | 461 | 1136 | 485 | 489 |
| 3. Plyn | | | | | | | | | | | | | | |
| zaveden | - | - | 54 | 136 | 140 | 371 | 1 | 3 | - | - | 195 | 510 | 211 | 212 |
| bez plynu | 5 | 17 | 67 | 182 | 189 | 419 | 4 | 7 | - | - | 265 | 625 | 273 | 276 |
| nezjištěno | - | - | 1 | 1 | - | - | - | - | - | - | 1 | 1 | 1 | 1 |
| celkem | 5 | 17 | 122 | 319 | 329 | 790 | 5 | 10 | - | - | 461 | 1136 | 485 | 489 |
| 4. Vodovod | | | | | | | | | | | | | | |
| v bytě | 5 | 17 | 122 | 319 | 329 | 790 | 5 | 10 | - | - | 461 | 1136 | 485 | 489 |
| mimo byt | - | - | - | - | - | - | - | - | - | - | - | - | - | - |
| bez vodovodu | - | - | - | - | - | - | - | - | - | - | - | - | - | - |
| nezjištěno | - | - | - | - | - | - | - | - | - | - | - | - | - | - |
| celkem | 5 | 17 | 122 | 319 | 329 | 790 | 5 | 10 | - | - | 461 | 1136 | 485 | 489 |
| z toho: | | | | | | | | | | | | | | |
| voda a plyn v bytě | - | - | 54 | 136 | 140 | 371 | 1 | 3 | - | - | 195 | 510 | 211 | 212 |
| 5. Kanalizace | | | | | | | | | | | | | | |
| přípoj na kanaliz. síť | 5 | 17 | 113 | 304 | 318 | 761 | 5 | 10 | - | - | 441 | 1092 | 465 | 469 |
| domácí čistička odp. vod | - | - | - | - | - | - | - | - | - | - | - | - | - | - |
| žumpa, jímka | - | - | 9 | 15 | 11 | 29 | - | - | - | - | 20 | 44 | 20 | 20 |
| bez kanalizace a jímky | - | - | - | - | - | - | - | - | - | - | - | - | - | - |
| nezjištěno | - | - | - | - | - | - | - | - | - | - | - | - | - | - |
| celkem | 5 | 17 | 122 | 319 | 329 | 790 | 5 | 10 | - | - | 461 | 1136 | 485 | 489 |

2. Bytové domy - byty v osobním vlastnictví

Tab. č. 356 Trvale obydlené byty podle období výstavby nebo rekonstrukce domu, podle velikosti, polohy a technického vybavení bytu a podle druhu domu a právního důvodu užívání bytu

Polička

| Velikost, poloha a technické vybavení bytu | Byty v domech postavených nebo rekonstruovaných v období | | | | | | | | | | Celkový počet | | | |
|---|--|------------------|-------------|------------------|-------------|------------------|-------------|------------------|------------|------------------|---------------|----------------|----------------------|----------------------|
| | do r. 1899 | | 1900 - 1945 | | 1946 - 1980 | | 1981 - 2001 | | nezjištěno | | bytů | bydlících osob | hospodař. domácností | cenzových domácností |
| | počet bytů | počet bydl. osob | počet bytů | počet bydl. osob | počet bytů | počet bydl. osob | počet bytů | počet bydl. osob | počet bytů | počet bydl. osob | | | | |
| 6. Teplá voda | | | | | | | | | | | | | | |
| zdroj mimo budovu | - | - | 1 | 1 | 65 | 146 | 2 | 2 | - | - | 68 | 149 | 69 | 70 |
| el. bojler, průtok. ohřivač | 3 | 10 | 79 | 215 | 134 | 317 | 2 | 5 | - | - | 218 | 547 | 231 | 232 |
| plynový bojler, průtok. ohřivač | - | - | 28 | 72 | 54 | 146 | 1 | 3 | - | - | 83 | 221 | 87 | 88 |
| jiný nebo kombin. zdroj | - | - | 5 | 14 | 58 | 140 | - | - | - | - | 63 | 154 | 67 | 67 |
| bez teplé vody | 2 | 7 | 8 | 16 | 17 | 38 | - | - | - | - | 27 | 61 | 29 | 30 |
| nezjištěno | - | - | 1 | 1 | 1 | 3 | - | - | - | - | 2 | 4 | 2 | 2 |
| celkem | 5 | 17 | 122 | 319 | 329 | 790 | 5 | 10 | - | - | 461 | 1136 | 485 | 489 |
| 7. Převládající způsob vytápění | | | | | | | | | | | | | | |
| ústřední topení celkem | - | - | 1 | 1 | 135 | 301 | 4 | 8 | - | - | 140 | 310 | 143 | 144 |
| kotelna mimo dům | - | - | 1 | 1 | 56 | 127 | 3 | 5 | - | - | 60 | 133 | 61 | 62 |
| kotelna v domě | - | - | - | - | 79 | 174 | 1 | 3 | - | - | 80 | 177 | 82 | 82 |
| z toho na pevná paliva | - | - | - | - | 1 | 5 | - | - | - | - | 1 | 5 | 1 | 1 |
| etážové topení celkem | 3 | 9 | 53 | 157 | 80 | 227 | 1 | 2 | - | - | 137 | 395 | 147 | 148 |
| z toho: na plyn | - | - | 37 | 103 | 46 | 139 | - | - | - | - | 83 | 242 | 90 | 91 |
| na elektrinu | 1 | 4 | 2 | 6 | 5 | 16 | - | - | - | - | 8 | 26 | 8 | 8 |
| na pevná paliva | 2 | 5 | 13 | 43 | 29 | 72 | 1 | 2 | - | - | 45 | 122 | 48 | 48 |
| kamna celkem | 2 | 8 | 48 | 113 | 98 | 218 | - | - | - | - | 148 | 339 | 158 | 160 |
| z toho: na plyn | - | - | 5 | 8 | 16 | 36 | - | - | - | - | 21 | 44 | 22 | 22 |
| na elektrinu | 1 | 4 | 35 | 82 | 66 | 148 | - | - | - | - | 102 | 234 | 108 | 109 |
| na pevná paliva | 1 | 4 | 8 | 23 | 16 | 34 | - | - | - | - | 25 | 61 | 28 | 29 |
| jiný n. komb. způsob | - | - | 19 | 47 | 16 | 44 | - | - | - | - | 35 | 91 | 36 | 36 |
| nezjištěno | - | - | 1 | 1 | - | - | - | - | - | - | 1 | 1 | 1 | 1 |
| celkem | 5 | 17 | 122 | 319 | 329 | 790 | 5 | 10 | - | - | 461 | 1136 | 485 | 489 |
| 8. Koupelna (sprchový kout) | | | | | | | | | | | | | | |
| v bytě | 5 | 17 | 120 | 317 | 325 | 784 | 5 | 10 | - | - | 455 | 1128 | 479 | 483 |
| mimo byt celkem | - | - | - | - | 3 | 5 | - | - | - | - | 3 | 5 | 3 | 3 |
| z toho vlastní | - | - | - | - | 3 | 5 | - | - | - | - | 3 | 5 | 3 | 3 |
| bez koupelny a sprch. koutu | - | - | 2 | 2 | 1 | 1 | - | - | - | - | 3 | 3 | 3 | 3 |
| nezjištěno | - | - | - | - | - | - | - | - | - | - | - | - | - | - |
| celkem | 5 | 17 | 122 | 319 | 329 | 790 | 5 | 10 | - | - | 461 | 1136 | 485 | 489 |
| 9. Záchod | | | | | | | | | | | | | | |
| splachovací v bytě | 5 | 17 | 122 | 319 | 325 | 784 | 5 | 10 | - | - | 457 | 1130 | 481 | 485 |
| splach. mimo byt celkem | - | - | - | - | 3 | 5 | - | - | - | - | 3 | 5 | 3 | 3 |
| z toho vlastní | - | - | - | - | 3 | 5 | - | - | - | - | 3 | 5 | 3 | 3 |
| splach. mimo dům | - | - | - | - | - | - | - | - | - | - | - | - | - | - |
| bez splachování | - | - | - | - | - | - | - | - | - | - | - | - | - | - |
| nezjištěno | - | - | - | - | 1 | 1 | - | - | - | - | 1 | 1 | 1 | 1 |
| celkem | 5 | 17 | 122 | 319 | 329 | 790 | 5 | 10 | - | - | 461 | 1136 | 485 | 489 |
| Z počtu bytů: | | | | | | | | | | | | | | |
| koupelna i záchod v bytě | 5 | 17 | 120 | 317 | 324 | 783 | 5 | 10 | - | - | 454 | 1127 | 478 | 482 |
| jen záchod v bytě | - | - | 2 | 2 | 1 | 1 | - | - | - | - | 3 | 3 | 3 | 3 |
| Byty I. kategorie | 2 | 8 | 79 | 203 | 267 | 639 | 4 | 8 | - | - | 352 | 858 | 369 | 372 |
| Byty II. kategorie | 3 | 9 | 42 | 115 | 61 | 150 | 1 | 2 | - | - | 107 | 276 | 114 | 115 |

3. Bytové domy - byty nájemní

Tab. č. 356 Trvale obydlené byty podle období výstavby nebo rekonstrukce domu, podle velikosti, polohy a technického vybavení bytu a podle druhu domu a právního důvodu užívání bytu

Polička

| Velikost, poloha a technické vybavení bytu | Byty v domech postavených nebo rekonstruovaných v období | | | | | | | | | | Celkový počet | | | |
|---|--|---------------------|---------------|---------------------|---------------|---------------------|---------------|---------------------|---------------|---------------------|---------------|-------------------|-------------------------|-------------------------|
| | do r. 1899 | | 1900 - 1945 | | 1946 - 1980 | | 1981 - 2001 | | nezjištěno | | bytů | bydlících osob | hospodař. domácností | cenzových domácností |
| | počet bytů | počet bydl. osob | počet bytů | počet bydl. osob | počet bytů | počet bydl. osob | počet bytů | počet bydl. osob | počet bytů | počet bydl. osob | | | | |
| 1. Velikost bytu | | | | | | | | | | | | | | |
| 1 obytná místnost | 2 | 2 | 31 | 53 | 114 | 172 | 116 | 160 | - | - | 263 | 387 | 268 | 268 |
| 2 pokoje | 2 | 2 | 33 | 83 | 176 | 479 | 78 | 183 | - | - | 289 | 747 | 306 | 307 |
| 3 pokoje | - | - | 2 | 4 | 157 | 506 | 77 | 256 | - | - | 236 | 766 | 258 | 262 |
| 4 pokoje | - | - | - | - | 13 | 49 | 1 | 5 | - | - | 14 | 54 | 15 | 17 |
| 5+ pokojů | - | - | - | - | 1 | 6 | - | - | - | - | 1 | 6 | 1 | 1 |
| nezjištěno | - | - | - | - | - | - | 2 | 2 | - | - | 2 | 2 | 2 | 2 |
| celkem | 4 | 4 | 66 | 140 | 461 | 1212 | 274 | 606 | - | - | 805 | 1962 | 850 | 857 |
| 2. Poloha bytu podle podlaží | | | | | | | | | | | | | | |
| přízemí | - | - | 19 | 39 | 89 | 252 | 64 | 131 | - | - | 172 | 422 | 184 | 188 |
| přízemí a 1. poschodí | - | - | - | - | 3 | 9 | 3 | 3 | - | - | 6 | 12 | 6 | 6 |
| 1. poschodí | 3 | 3 | 31 | 64 | 114 | 289 | 78 | 160 | - | - | 226 | 516 | 235 | 237 |
| 2. poschodí | 1 | 1 | 15 | 36 | 101 | 260 | 50 | 99 | - | - | 167 | 396 | 176 | 176 |
| 3. poschodí | - | - | - | - | 77 | 204 | 36 | 83 | - | - | 113 | 287 | 119 | 119 |
| 4. poschodí | - | - | - | - | 34 | 89 | 14 | 41 | - | - | 48 | 130 | 54 | 55 |
| 5. - 7. poschodí | - | - | - | - | 43 | 109 | 22 | 72 | - | - | 65 | 181 | 68 | 68 |
| 8. - 11. poschodí | - | - | - | - | - | - | 5 | 15 | - | - | 5 | 15 | 5 | 5 |
| 12. a vyšší poschodí | - | - | - | - | - | - | - | - | - | - | - | - | - | - |
| suterén, sklep | - | - | 1 | 1 | - | - | - | - | - | - | 1 | 1 | 1 | 1 |
| nezjištěno | - | - | - | - | - | - | 2 | 2 | - | - | 2 | 2 | 2 | 2 |
| celkem | 4 | 4 | 66 | 140 | 461 | 1212 | 274 | 606 | - | - | 805 | 1962 | 850 | 857 |
| 3. Plyn | | | | | | | | | | | | | | |
| zaveden | - | - | 7 | 15 | 17 | 48 | 82 | 96 | - | - | 106 | 159 | 109 | 109 |
| bez plynu | 2 | 2 | 58 | 124 | 440 | 1157 | 188 | 500 | - | - | 688 | 1783 | 730 | 737 |
| nezjištěno | 2 | 2 | 1 | 1 | 4 | 7 | 4 | 10 | - | - | 11 | 20 | 11 | 11 |
| celkem | 4 | 4 | 66 | 140 | 461 | 1212 | 274 | 606 | - | - | 805 | 1962 | 850 | 857 |
| 4. Vodovod | | | | | | | | | | | | | | |
| v bytě | 4 | 4 | 65 | 139 | 461 | 1212 | 272 | 604 | - | - | 802 | 1959 | 847 | 854 |
| mimo byt | - | - | 1 | 1 | - | - | - | - | - | - | 1 | 1 | 1 | 1 |
| bez vodovodu | - | - | - | - | - | - | - | - | - | - | - | - | - | - |
| nezjištěno | - | - | - | - | - | - | 2 | 2 | - | - | 2 | 2 | 2 | 2 |
| celkem | 4 | 4 | 66 | 140 | 461 | 1212 | 274 | 606 | - | - | 805 | 1962 | 850 | 857 |
| z toho: | | | | | | | | | | | | | | |
| voda a plyn v bytě | - | - | 7 | 15 | 17 | 48 | 82 | 96 | - | - | 106 | 159 | 109 | 109 |
| 5. Kanalizace | | | | | | | | | | | | | | |
| přípoj na kanaliz. síť | 4 | 4 | 35 | 65 | 455 | 1190 | 274 | 606 | - | - | 768 | 1865 | 812 | 819 |
| domácí čistička odp. vod | - | - | - | - | - | - | - | - | - | - | - | - | - | - |
| žumpa, jímka | - | - | 31 | 75 | 6 | 22 | - | - | - | - | 37 | 97 | 38 | 38 |
| bez kanalizace a jímky | - | - | - | - | - | - | - | - | - | - | - | - | - | - |
| nezjištěno | - | - | - | - | - | - | - | - | - | - | - | - | - | - |
| celkem | 4 | 4 | 66 | 140 | 461 | 1212 | 274 | 606 | - | - | 805 | 1962 | 850 | 857 |

3. Bytové domy - byty nájemní

Tab. č. 356 Trvale obydlené byty podle období výstavby nebo rekonstrukce domu, podle velikosti, polohy a technického vybavení bytu a podle druhu domu a právního důvodu užívání bytu

Polička

| Velikost, poloha a technické vybavení bytu | Byty v domech postavených nebo rekonstruovaných v období | | | | | | | | | | Celkový počet | | | |
|---|--|------------------|-------------|------------------|-------------|------------------|-------------|------------------|------------|------------------|---------------|----------------|----------------------|----------------------|
| | do r. 1899 | | 1900 - 1945 | | 1946 - 1980 | | 1981 - 2001 | | nezjištěno | | bytů | bydlících osob | hospodář. domácností | cenzových domácností |
| | počet bytů | počet bydl. osob | počet bytů | počet bydl. osob | počet bytů | počet bydl. osob | počet bytů | počet bydl. osob | počet bytů | počet bydl. osob | | | | |
| 6. Teplá voda | | | | | | | | | | | | | | |
| zdroj mimo budovu | - | - | 6 | 10 | 347 | 905 | 168 | 450 | - | - | 521 | 1365 | 556 | 561 |
| el. bojler, průtok. ohřivač | 2 | 2 | 21 | 49 | 97 | 267 | 23 | 60 | - | - | 143 | 378 | 150 | 152 |
| plynový bojler, průtok. ohřivač | - | - | 5 | 8 | 5 | 9 | 9 | 13 | - | - | 19 | 30 | 19 | 19 |
| jiný nebo kombin. zdroj | - | - | 9 | 26 | 10 | 28 | 72 | 81 | - | - | 91 | 135 | 93 | 93 |
| bez teplé vody | 2 | 2 | 25 | 47 | 2 | 3 | - | - | - | - | 29 | 52 | 30 | 30 |
| nezjištěno | - | - | - | - | - | - | 2 | 2 | - | - | 2 | 2 | 2 | 2 |
| celkem | 4 | 4 | 66 | 140 | 461 | 1212 | 274 | 606 | - | - | 805 | 1962 | 850 | 857 |
| 7. Převládající způsob vytápění | | | | | | | | | | | | | | |
| ústřední topení celkem | - | - | 6 | 10 | 405 | 1093 | 252 | 552 | - | - | 663 | 1655 | 702 | 709 |
| kotelna mimo dům | - | - | 6 | 10 | 342 | 884 | 168 | 450 | - | - | 516 | 1344 | 549 | 554 |
| kotelna v domě | - | - | - | - | 63 | 209 | 84 | 102 | - | - | 147 | 311 | 153 | 155 |
| z toho na pevná paliva | - | - | - | - | 35 | 113 | - | - | - | - | 35 | 113 | 38 | 39 |
| etážové topení celkem | - | - | 15 | 36 | 21 | 54 | - | - | - | - | 36 | 90 | 38 | 38 |
| z toho: na plyn | - | - | 5 | 10 | - | - | - | - | - | - | 5 | 10 | 5 | 5 |
| na elektřinu | - | - | - | - | 1 | 1 | - | - | - | - | 1 | 1 | 1 | 1 |
| na pevná paliva | - | - | 10 | 26 | 20 | 53 | - | - | - | - | 30 | 79 | 32 | 32 |
| kamna celkem | 4 | 4 | 35 | 72 | 29 | 55 | 20 | 52 | - | - | 88 | 183 | 91 | 91 |
| z toho: na plyn | - | - | 2 | 5 | - | - | - | - | - | - | 2 | 5 | 2 | 2 |
| na elektřinu | 2 | 2 | 8 | 17 | 24 | 43 | 20 | 52 | - | - | 54 | 114 | 56 | 56 |
| na pevná paliva | 2 | 2 | 25 | 50 | 5 | 12 | - | - | - | - | 32 | 64 | 33 | 33 |
| jiný n. komb. způsob | - | - | 10 | 22 | 6 | 10 | - | - | - | - | 16 | 32 | 17 | 17 |
| nezjištěno | - | - | - | - | - | - | 2 | 2 | - | - | 2 | 2 | 2 | 2 |
| celkem | 4 | 4 | 66 | 140 | 461 | 1212 | 274 | 606 | - | - | 805 | 1962 | 850 | 857 |
| 8. Koupelna (sprchový kout) | | | | | | | | | | | | | | |
| v bytě | 4 | 4 | 58 | 128 | 460 | 1211 | 272 | 604 | - | - | 794 | 1947 | 839 | 846 |
| mimo byt celkem | - | - | 6 | 10 | - | - | - | - | - | - | 6 | 10 | 6 | 6 |
| z toho vlastní | - | - | 6 | 10 | - | - | - | - | - | - | 6 | 10 | 6 | 6 |
| bez koupelny a sprch. koutu | - | - | 2 | 2 | 1 | 1 | - | - | - | - | 3 | 3 | 3 | 3 |
| nezjištěno | - | - | - | - | - | - | 2 | 2 | - | - | 2 | 2 | 2 | 2 |
| celkem | 4 | 4 | 66 | 140 | 461 | 1212 | 274 | 606 | - | - | 805 | 1962 | 850 | 857 |
| 9. Záchod | | | | | | | | | | | | | | |
| splachovací v bytě | 4 | 4 | 59 | 129 | 461 | 1212 | 269 | 598 | - | - | 793 | 1943 | 838 | 845 |
| splach. mimo byt celkem | - | - | 7 | 11 | - | - | - | - | - | - | 7 | 11 | 7 | 7 |
| z toho vlastní | - | - | 7 | 11 | - | - | - | - | - | - | 7 | 11 | 7 | 7 |
| splach. mimo dům | - | - | - | - | - | - | - | - | - | - | - | - | - | - |
| bez splachování | - | - | - | - | - | - | - | - | - | - | - | - | - | - |
| nezjištěno | - | - | - | - | - | - | 5 | 8 | - | - | 5 | 8 | 5 | 5 |
| celkem | 4 | 4 | 66 | 140 | 461 | 1212 | 274 | 606 | - | - | 805 | 1962 | 850 | 857 |
| Z počtu bytů: | | | | | | | | | | | | | | |
| koupelna i záchod v bytě | 4 | 4 | 58 | 128 | 460 | 1211 | 269 | 598 | - | - | 791 | 1941 | 836 | 843 |
| jen záchod v bytě | - | - | 1 | 1 | 1 | 1 | - | - | - | - | 2 | 2 | 2 | 2 |
| Byty I. kategorie | 2 | 2 | 21 | 42 | 430 | 1137 | 269 | 598 | - | - | 722 | 1779 | 763 | 770 |
| Byty II. kategorie | 2 | 2 | 43 | 96 | 30 | 74 | 3 | 6 | - | - | 78 | 178 | 82 | 82 |

4. Bytové domy - byty družstevní

Tab. č. 356 Trvale obydlené byty podle období výstavby nebo rekonstrukce domu, podle velikosti, polohy a technického vybavení bytu a podle druhu domu a právního důvodu užívání bytu

Polička

| Velikost, poloha a technické vybavení bytu | Byty v domech postavených nebo rekonstruovaných v období | | | | | | | | | | Celkový počet | | | |
|---|--|------------------|-------------|------------------|-------------|------------------|-------------|------------------|------------|------------------|---------------|----------------|----------------------|----------------------|
| | do r. 1899 | | 1900 - 1945 | | 1946 - 1980 | | 1981 - 2001 | | nezjištěno | | bytů | bydlících osob | hospodař. domácností | cenzových domácností |
| | počet bytů | počet bydl. osob | počet bytů | počet bydl. osob | počet bytů | počet bydl. osob | počet bytů | počet bydl. osob | počet bytů | počet bydl. osob | | | | |
| 1. Velikost bytu | | | | | | | | | | | | | | |
| 1 obytná místnost | - | - | 5 | 8 | 21 | 25 | 19 | 28 | - | - | 45 | 61 | 45 | 45 |
| 2 pokoje | - | - | - | - | 114 | 268 | 4 | 13 | - | - | 118 | 281 | 132 | 133 |
| 3 pokoje | - | - | - | - | 266 | 780 | 178 | 619 | - | - | 444 | 1399 | 469 | 472 |
| 4 pokoje | - | - | - | - | 1 | 3 | 2 | 8 | - | - | 3 | 11 | 3 | 3 |
| 5+ pokojů | - | - | - | - | 1 | 3 | - | - | - | - | 1 | 3 | 1 | 1 |
| nezjištěno | - | - | - | - | - | - | - | - | - | - | - | - | - | - |
| celkem | - | - | 5 | 8 | 403 | 1079 | 203 | 668 | - | - | 611 | 1755 | 650 | 654 |
| 2. Poloha bytu podle podlaží | | | | | | | | | | | | | | |
| přízemí | - | - | 2 | 2 | 104 | 303 | 33 | 116 | - | - | 139 | 421 | 149 | 149 |
| přízemí a 1. poschodí | - | - | - | - | 3 | 9 | 5 | 20 | - | - | 8 | 29 | 8 | 8 |
| 1. poschodí | - | - | 2 | 4 | 103 | 275 | 33 | 112 | - | - | 138 | 391 | 150 | 150 |
| 2. poschodí | - | - | 1 | 2 | 108 | 284 | 39 | 123 | - | - | 148 | 409 | 158 | 161 |
| 3. poschodí | - | - | - | - | 47 | 116 | 34 | 118 | - | - | 81 | 234 | 85 | 85 |
| 4. poschodí | - | - | - | - | 20 | 47 | 19 | 56 | - | - | 39 | 103 | 41 | 41 |
| 5. - 7. poschodí | - | - | - | - | 18 | 45 | 35 | 107 | - | - | 53 | 152 | 54 | 55 |
| 8. - 11. poschodí | - | - | - | - | - | - | 5 | 16 | - | - | 5 | 16 | 5 | 5 |
| 12. a vyšší poschodí | - | - | - | - | - | - | - | - | - | - | - | - | - | - |
| suterén, sklep | - | - | - | - | - | - | - | - | - | - | - | - | - | - |
| nezjištěno | - | - | - | - | - | - | - | - | - | - | - | - | - | - |
| celkem | - | - | 5 | 8 | 403 | 1079 | 203 | 668 | - | - | 611 | 1755 | 650 | 654 |
| 3. Plyn | | | | | | | | | | | | | | |
| zaveden | - | - | 2 | 3 | 48 | 124 | 2 | 7 | - | - | 52 | 134 | 53 | 54 |
| bez plynu | - | - | 3 | 5 | 349 | 936 | 199 | 656 | - | - | 551 | 1597 | 589 | 591 |
| nezjištěno | - | - | - | - | 6 | 19 | 2 | 5 | - | - | 8 | 24 | 8 | 9 |
| celkem | - | - | 5 | 8 | 403 | 1079 | 203 | 668 | - | - | 611 | 1755 | 650 | 654 |
| 4. Vodovod | | | | | | | | | | | | | | |
| v bytě | - | - | 5 | 8 | 403 | 1079 | 203 | 668 | - | - | 611 | 1755 | 650 | 654 |
| mimo byt | - | - | - | - | - | - | - | - | - | - | - | - | - | - |
| bez vodovodu | - | - | - | - | - | - | - | - | - | - | - | - | - | - |
| nezjištěno | - | - | - | - | - | - | - | - | - | - | - | - | - | - |
| celkem | - | - | 5 | 8 | 403 | 1079 | 203 | 668 | - | - | 611 | 1755 | 650 | 654 |
| z toho: | | | | | | | | | | | | | | |
| voda a plyn v bytě | - | - | 2 | 3 | 48 | 124 | 2 | 7 | - | - | 52 | 134 | 53 | 54 |
| 5. Kanalizace | | | | | | | | | | | | | | |
| přípoj na kanaliz. síť | - | - | 4 | 7 | 398 | 1057 | 203 | 668 | - | - | 605 | 1732 | 643 | 647 |
| domácí čistička odp. vod | - | - | - | - | - | - | - | - | - | - | - | - | - | - |
| žumpa, jímka | - | - | 1 | 1 | 5 | 22 | - | - | - | - | 6 | 23 | 7 | 7 |
| bez kanalizace a jímky | - | - | - | - | - | - | - | - | - | - | - | - | - | - |
| nezjištěno | - | - | - | - | - | - | - | - | - | - | - | - | - | - |
| celkem | - | - | 5 | 8 | 403 | 1079 | 203 | 668 | - | - | 611 | 1755 | 650 | 654 |

4. Bytové domy - byty družstevní

Tab. č. 356 Trvale obydlené byty podle období výstavby nebo rekonstrukce domu, podle velikosti, polohy a technického vybavení bytu a podle druhu domu a právního důvodu užívání bytu

Polička

| Velikost, poloha a technické vybavení bytu | Byty v domech postavených nebo rekonstruovaných v období | | | | | | | | | | Celkový počet | | | |
|---|--|------------------|-------------|------------------|-------------|------------------|-------------|------------------|------------|------------------|---------------|----------------|----------------------|----------------------|
| | do r. 1899 | | 1900 - 1945 | | 1946 - 1980 | | 1981 - 2001 | | nezjištěno | | bytů | bydlících osob | hospodař. domácností | cenzových domácností |
| | počet bytů | počet bydl. osob | počet bytů | počet bydl. osob | počet bytů | počet bydl. osob | počet bytů | počet bydl. osob | počet bytů | počet bydl. osob | | | | |
| 6. Teplá voda | | | | | | | | | | | | | | |
| zdroj mimo budovu | - | - | - | - | 147 | 333 | 123 | 384 | - | - | 270 | 717 | 288 | 289 |
| el. bojler, průtok. ohřivač | - | - | 3 | 6 | 232 | 685 | 65 | 232 | - | - | 300 | 923 | 321 | 324 |
| plynový bojler, průtok. ohřivač | - | - | - | - | - | - | - | - | - | - | - | - | - | - |
| jiný nebo kombin. zdroj | - | - | 1 | 1 | 23 | 58 | 15 | 52 | - | - | 39 | 111 | 39 | 39 |
| bez teplé vody | - | - | 1 | 1 | 1 | 3 | - | - | - | - | 2 | 4 | 2 | 2 |
| nezjištěno | - | - | - | - | - | - | - | - | - | - | - | - | - | - |
| celkem | - | - | 5 | 8 | 403 | 1079 | 203 | 668 | - | - | 611 | 1755 | 650 | 654 |
| 7. Převládající způsob vytápění | | | | | | | | | | | | | | |
| ústřední topení celkem | - | - | - | - | 386 | 1029 | 203 | 668 | - | - | 589 | 1697 | 625 | 629 |
| kotelna mimo dům | - | - | - | - | 207 | 507 | 195 | 637 | - | - | 402 | 1144 | 432 | 433 |
| kotelna v domě | - | - | - | - | 179 | 522 | 8 | 31 | - | - | 187 | 553 | 193 | 196 |
| z toho na pevná paliva | - | - | - | - | 1 | 4 | - | - | - | - | 1 | 4 | 1 | 1 |
| etážové topení celkem | - | - | 2 | 3 | 4 | 18 | - | - | - | - | 6 | 21 | 7 | 7 |
| z toho: na plyn | - | - | 1 | 2 | - | - | - | - | - | - | 1 | 2 | 1 | 1 |
| na elektřinu | - | - | - | - | - | - | - | - | - | - | - | - | - | - |
| na pevná paliva | - | - | 1 | 1 | 4 | 18 | - | - | - | - | 5 | 19 | 6 | 6 |
| kamna celkem | - | - | 2 | 4 | 12 | 29 | - | - | - | - | 14 | 33 | 16 | 16 |
| z toho: na plyn | - | - | - | - | - | - | - | - | - | - | - | - | - | - |
| na elektřinu | - | - | 2 | 4 | 12 | 29 | - | - | - | - | 14 | 33 | 16 | 16 |
| na pevná paliva | - | - | - | - | - | - | - | - | - | - | - | - | - | - |
| jiný n. komb. způsob | - | - | 1 | 1 | 1 | 3 | - | - | - | - | 2 | 4 | 2 | 2 |
| nezjištěno | - | - | - | - | - | - | - | - | - | - | - | - | - | - |
| celkem | - | - | 5 | 8 | 403 | 1079 | 203 | 668 | - | - | 611 | 1755 | 650 | 654 |
| 8. Koupelna (sprchový kout) | | | | | | | | | | | | | | |
| v bytě | - | - | 5 | 8 | 403 | 1079 | 203 | 668 | - | - | 611 | 1755 | 650 | 654 |
| mimo byt celkem | - | - | - | - | - | - | - | - | - | - | - | - | - | - |
| z toho vlastní | - | - | - | - | - | - | - | - | - | - | - | - | - | - |
| bez koupelny a sprch. koutu | - | - | - | - | - | - | - | - | - | - | - | - | - | - |
| nezjištěno | - | - | - | - | - | - | - | - | - | - | - | - | - | - |
| celkem | - | - | 5 | 8 | 403 | 1079 | 203 | 668 | - | - | 611 | 1755 | 650 | 654 |
| 9. Záchod | | | | | | | | | | | | | | |
| splachovací v bytě | - | - | 5 | 8 | 403 | 1079 | 203 | 668 | - | - | 611 | 1755 | 650 | 654 |
| splach. mimo byt celkem | - | - | - | - | - | - | - | - | - | - | - | - | - | - |
| z toho vlastní | - | - | - | - | - | - | - | - | - | - | - | - | - | - |
| splach. mimo dům | - | - | - | - | - | - | - | - | - | - | - | - | - | - |
| bez splachování | - | - | - | - | - | - | - | - | - | - | - | - | - | - |
| nezjištěno | - | - | - | - | - | - | - | - | - | - | - | - | - | - |
| celkem | - | - | 5 | 8 | 403 | 1079 | 203 | 668 | - | - | 611 | 1755 | 650 | 654 |
| Z počtu bytů: | | | | | | | | | | | | | | |
| koupelna i záchod v bytě | - | - | 5 | 8 | 403 | 1079 | 203 | 668 | - | - | 611 | 1755 | 650 | 654 |
| jen záchod v bytě | - | - | - | - | - | - | - | - | - | - | - | - | - | - |
| Byty I. kategorie | - | - | 3 | 6 | 398 | 1058 | 203 | 668 | - | - | 604 | 1732 | 642 | 646 |
| Byty II. kategorie | - | - | 2 | 2 | 5 | 21 | - | - | - | - | 7 | 23 | 8 | 8 |

5. Bytové domy - byty členů družstva založeného
v průběhu privatizace

Tab. č. 356 Trvale obydlené byty podle období výstavby nebo
rekonstrukce domu, podle velikosti, polohy a technického vybavení
bytu a podle druhu domu a právního důvodu užívání bytu

Políčka

| Velikost, poloha a technické vybavení bytu | Byty v domech postavených nebo rekonstruovaných v období | | | | | | | | | | Celkový počet | | | |
|---|--|---------------------|---------------|---------------------|---------------|---------------------|---------------|---------------------|---------------|---------------------|---------------|-------------------|-------------------------|-------------------------|
| | do r. 1899 | | 1900 - 1945 | | 1946 - 1980 | | 1981 - 2001 | | nezjištěno | | bytů | bydlících osob | hospodař. domácností | cenzových domácností |
| | počet bytů | počet bydl. osob | počet bytů | počet bydl. osob | počet bytů | počet bydl. osob | počet bytů | počet bydl. osob | počet bytů | počet bydl. osob | | | | |
| 1. Velikost bytu | | | | | | | | | | | | | | |
| 1 obytná místnost | - | - | - | - | - | - | - | - | - | - | - | - | - | - |
| 2 pokoje | - | - | - | - | - | - | - | - | - | - | - | - | - | - |
| 3 pokoje | - | - | - | - | 1 | 1 | - | - | - | - | 1 | 1 | 1 | 1 |
| 4 pokoje | - | - | - | - | - | - | - | - | - | - | - | - | - | - |
| 5+ pokojů | - | - | - | - | - | - | - | - | - | - | - | - | - | - |
| nezjištěno | - | - | - | - | - | - | - | - | - | - | - | - | - | - |
| celkem | - | - | - | - | 1 | 1 | - | - | - | - | 1 | 1 | 1 | 1 |
| 2. Poloha bytu podle podlaží | | | | | | | | | | | | | | |
| přízemí | - | - | - | - | - | - | - | - | - | - | - | - | - | - |
| přízemí a 1. poschodí | - | - | - | - | - | - | - | - | - | - | - | - | - | - |
| 1. poschodí | - | - | - | - | - | - | - | - | - | - | - | - | - | - |
| 2. poschodí | - | - | - | - | 1 | 1 | - | - | - | - | 1 | 1 | 1 | 1 |
| 3. poschodí | - | - | - | - | - | - | - | - | - | - | - | - | - | - |
| 4. poschodí | - | - | - | - | - | - | - | - | - | - | - | - | - | - |
| 5. - 7. poschodí | - | - | - | - | - | - | - | - | - | - | - | - | - | - |
| 8. - 11. poschodí | - | - | - | - | - | - | - | - | - | - | - | - | - | - |
| 12. a vyšší poschodí | - | - | - | - | - | - | - | - | - | - | - | - | - | - |
| suterén, sklep | - | - | - | - | - | - | - | - | - | - | - | - | - | - |
| nezjištěno | - | - | - | - | - | - | - | - | - | - | - | - | - | - |
| celkem | - | - | - | - | 1 | 1 | - | - | - | - | 1 | 1 | 1 | 1 |
| 3. Plyn | | | | | | | | | | | | | | |
| zaveden | - | - | - | - | - | - | - | - | - | - | - | - | - | - |
| bez plynu | - | - | - | - | 1 | 1 | - | - | - | - | 1 | 1 | 1 | 1 |
| nezjištěno | - | - | - | - | - | - | - | - | - | - | - | - | - | - |
| celkem | - | - | - | - | 1 | 1 | - | - | - | - | 1 | 1 | 1 | 1 |
| 4. Vodovod | | | | | | | | | | | | | | |
| v bytě | - | - | - | - | 1 | 1 | - | - | - | - | 1 | 1 | 1 | 1 |
| mimo byt | - | - | - | - | - | - | - | - | - | - | - | - | - | - |
| bez vodovodu | - | - | - | - | - | - | - | - | - | - | - | - | - | - |
| nezjištěno | - | - | - | - | - | - | - | - | - | - | - | - | - | - |
| celkem | - | - | - | - | 1 | 1 | - | - | - | - | 1 | 1 | 1 | 1 |
| z toho: | | | | | | | | | | | | | | |
| voda a plyn v bytě | - | - | - | - | - | - | - | - | - | - | - | - | - | - |
| 5. Kanalizace | | | | | | | | | | | | | | |
| přípoj na kanaliz. síť | - | - | - | - | 1 | 1 | - | - | - | - | 1 | 1 | 1 | 1 |
| domácí čistička odp. vod | - | - | - | - | - | - | - | - | - | - | - | - | - | - |
| žumpa, jímka | - | - | - | - | - | - | - | - | - | - | - | - | - | - |
| bez kanalizace a jímky | - | - | - | - | - | - | - | - | - | - | - | - | - | - |
| nezjištěno | - | - | - | - | - | - | - | - | - | - | - | - | - | - |
| celkem | - | - | - | - | 1 | 1 | - | - | - | - | 1 | 1 | 1 | 1 |

5. Bytové domy - byty členů družstva založeného
v průběhu privatizace

Tab. č. 356 Trvale obydlené byty podle období výstavby nebo
rekonstrukce domu, podle velikosti, polohy a technického vybavení
bytu a podle druhu domu a právního důvodu užívání bytu

Polička

| Velikost, poloha a technické vybavení bytu | Byty v domech postavených nebo rekonstruovaných v období | | | | | | | | | | Celkový počet | | | |
|---|--|---------------------|---------------|---------------------|---------------|---------------------|---------------|---------------------|---------------|---------------------|---------------|-------------------|-------------------------|-------------------------|
| | do r. 1899 | | 1900 - 1945 | | 1946 - 1980 | | 1981 - 2001 | | nezjištěno | | bytů | bydlících osob | hospodař. domácností | cenzových domácností |
| | počet bytů | počet bydl. osob | počet bytů | počet bydl. osob | počet bytů | počet bydl. osob | počet bytů | počet bydl. osob | počet bytů | počet bydl. osob | | | | |
| 6. Teplá voda | | | | | | | | | | | | | | |
| zdroj mimo budovu | - | - | - | - | - | - | - | - | - | - | - | - | - | - |
| el. bojler, průtok. ohřivač | - | - | - | - | 1 | 1 | - | - | - | - | 1 | 1 | 1 | 1 |
| plynový bojler, průtok. ohřivač | - | - | - | - | - | - | - | - | - | - | - | - | - | - |
| jiný nebo kombin. zdroj | - | - | - | - | - | - | - | - | - | - | - | - | - | - |
| bez teplé vody | - | - | - | - | - | - | - | - | - | - | - | - | - | - |
| nezjištěno | - | - | - | - | - | - | - | - | - | - | - | - | - | - |
| celkem | - | - | - | - | 1 | 1 | - | - | - | - | 1 | 1 | 1 | 1 |
| 7. Převládající způsob vytápění | | | | | | | | | | | | | | |
| ústřední topení celkem | - | - | - | - | - | - | - | - | - | - | - | - | - | - |
| kotelna mimo dům | - | - | - | - | - | - | - | - | - | - | - | - | - | - |
| kotelna v domě | - | - | - | - | - | - | - | - | - | - | - | - | - | - |
| z toho na pevná paliva | - | - | - | - | - | - | - | - | - | - | - | - | - | - |
| etážové topení celkem | - | - | - | - | 1 | 1 | - | - | - | - | 1 | 1 | 1 | 1 |
| z toho: na plyn | - | - | - | - | - | - | - | - | - | - | - | - | - | - |
| na elektřinu | - | - | - | - | - | - | - | - | - | - | - | - | - | - |
| na pevná paliva | - | - | - | - | 1 | 1 | - | - | - | - | 1 | 1 | 1 | 1 |
| kamna celkem | - | - | - | - | - | - | - | - | - | - | - | - | - | - |
| z toho: na plyn | - | - | - | - | - | - | - | - | - | - | - | - | - | - |
| na elektřinu | - | - | - | - | - | - | - | - | - | - | - | - | - | - |
| na pevná paliva | - | - | - | - | - | - | - | - | - | - | - | - | - | - |
| jiný n. komb. způsob | - | - | - | - | - | - | - | - | - | - | - | - | - | - |
| nezjištěno | - | - | - | - | - | - | - | - | - | - | - | - | - | - |
| celkem | - | - | - | - | 1 | 1 | - | - | - | - | 1 | 1 | 1 | 1 |
| 8. Koupelna (sprchový kout) | | | | | | | | | | | | | | |
| v bytě | - | - | - | - | 1 | 1 | - | - | - | - | 1 | 1 | 1 | 1 |
| mimo byt celkem | - | - | - | - | - | - | - | - | - | - | - | - | - | - |
| z toho vlastní | - | - | - | - | - | - | - | - | - | - | - | - | - | - |
| bez koupelny a sprch. koutu | - | - | - | - | - | - | - | - | - | - | - | - | - | - |
| nezjištěno | - | - | - | - | - | - | - | - | - | - | - | - | - | - |
| celkem | - | - | - | - | 1 | 1 | - | - | - | - | 1 | 1 | 1 | 1 |
| 9. Záchod | | | | | | | | | | | | | | |
| splachovací v bytě | - | - | - | - | 1 | 1 | - | - | - | - | 1 | 1 | 1 | 1 |
| splach. mimo byt celkem | - | - | - | - | - | - | - | - | - | - | - | - | - | - |
| z toho vlastní | - | - | - | - | - | - | - | - | - | - | - | - | - | - |
| splach. mimo dům | - | - | - | - | - | - | - | - | - | - | - | - | - | - |
| bez splachování | - | - | - | - | - | - | - | - | - | - | - | - | - | - |
| nezjištěno | - | - | - | - | - | - | - | - | - | - | - | - | - | - |
| celkem | - | - | - | - | 1 | 1 | - | - | - | - | 1 | 1 | 1 | 1 |
| Z počtu bytů: | | | | | | | | | | | | | | |
| koupelna i záchod v bytě | - | - | - | - | 1 | 1 | - | - | - | - | 1 | 1 | 1 | 1 |
| jen záchod v bytě | - | - | - | - | - | - | - | - | - | - | - | - | - | - |
| Byty I. kategorie | - | - | - | - | - | - | - | - | - | - | - | - | - | - |
| Byty II. kategorie | - | - | - | - | 1 | 1 | - | - | - | - | 1 | 1 | 1 | 1 |

6. Bytové domy - byty ostatní

Tab. č. 356 Trvale obydlené byty podle období výstavby nebo rekonstrukce domu, podle velikosti, polohy a technického vybavení bytu a podle druhu domu a právního důvodu užívání bytu

Polička

| Velikost, poloha a technické vybavení bytu | Byty v domech postavených nebo rekonstruovaných v období | | | | | | | | | | Celkový počet | | | |
|---|--|---------------------|---------------|---------------------|---------------|---------------------|---------------|---------------------|---------------|---------------------|---------------|-------------------|-------------------------|-------------------------|
| | do r. 1899 | | 1900 - 1945 | | 1946 - 1980 | | 1981 - 2001 | | nezjištěno | | bytů | bydlících osob | hospodař. domácností | cenzových domácností |
| | počet bytů | počet bydl. osob | počet bytů | počet bydl. osob | počet bytů | počet bydl. osob | počet bytů | počet bydl. osob | počet bytů | počet bydl. osob | | | | |
| 1. Velikost bytu | | | | | | | | | | | | | | |
| 1 obytná místnost | 1 | 3 | 3 | 3 | 3 | 3 | 1 | 4 | - | - | 8 | 13 | 9 | 9 |
| 2 pokoje | 1 | 1 | 6 | 13 | 9 | 11 | 1 | 4 | - | - | 17 | 29 | 17 | 17 |
| 3 pokoje | 1 | 4 | 4 | 6 | 8 | 24 | 3 | 8 | - | - | 16 | 42 | 17 | 18 |
| 4 pokoje | 1 | 1 | - | - | 4 | 14 | - | - | - | - | 5 | 15 | 5 | 6 |
| 5+ pokojů | - | - | - | - | - | - | - | - | - | - | - | - | - | - |
| nezjištěno | - | - | - | - | 2 | 2 | - | - | - | - | 2 | 2 | 2 | 2 |
| celkem | 4 | 9 | 13 | 22 | 26 | 54 | 5 | 16 | - | - | 48 | 101 | 50 | 52 |
| 2. Poloha bytu podle podlaží | | | | | | | | | | | | | | |
| přízemí | - | - | 5 | 10 | 7 | 17 | 1 | 2 | - | - | 13 | 29 | 13 | 14 |
| přízemí a 1. poschodí | - | - | - | - | 2 | 6 | - | - | - | - | 2 | 6 | 2 | 3 |
| 1. poschodí | 3 | 8 | 5 | 8 | 6 | 10 | 1 | 4 | - | - | 15 | 30 | 15 | 15 |
| 2. poschodí | 1 | 1 | 2 | 3 | 3 | 6 | 1 | 3 | - | - | 7 | 13 | 7 | 7 |
| 3. poschodí | - | - | - | - | 4 | 11 | 1 | 3 | - | - | 5 | 14 | 6 | 6 |
| 4. poschodí | - | - | - | - | - | - | - | - | - | - | - | - | - | - |
| 5. - 7. poschodí | - | - | - | - | 2 | 2 | - | - | - | - | 2 | 2 | 2 | 2 |
| 8. - 11. poschodí | - | - | - | - | - | - | 1 | 4 | - | - | 1 | 4 | 2 | 2 |
| 12. a vyšší poschodí | - | - | - | - | - | - | - | - | - | - | - | - | - | - |
| suterén, sklep | - | - | 1 | 1 | - | - | - | - | - | - | 1 | 1 | 1 | 1 |
| nezjištěno | - | - | - | - | 2 | 2 | - | - | - | - | 2 | 2 | 2 | 2 |
| celkem | 4 | 9 | 13 | 22 | 26 | 54 | 5 | 16 | - | - | 48 | 101 | 50 | 52 |
| 3. Plyn | | | | | | | | | | | | | | |
| zaveden | 1 | 1 | 8 | 14 | 3 | 4 | - | - | - | - | 12 | 19 | 12 | 12 |
| bez plynu | 3 | 8 | 5 | 8 | 20 | 42 | 5 | 16 | - | - | 33 | 74 | 34 | 36 |
| nezjištěno | - | - | - | - | 3 | 8 | - | - | - | - | 3 | 8 | 4 | 4 |
| celkem | 4 | 9 | 13 | 22 | 26 | 54 | 5 | 16 | - | - | 48 | 101 | 50 | 52 |
| 4. Vodovod | | | | | | | | | | | | | | |
| v bytě | 4 | 9 | 13 | 22 | 24 | 52 | 5 | 16 | - | - | 46 | 99 | 48 | 50 |
| mimo byt | - | - | - | - | - | - | - | - | - | - | - | - | - | - |
| bez vodovodu | - | - | - | - | - | - | - | - | - | - | - | - | - | - |
| nezjištěno | - | - | - | - | 2 | 2 | - | - | - | - | 2 | 2 | 2 | 2 |
| celkem | 4 | 9 | 13 | 22 | 26 | 54 | 5 | 16 | - | - | 48 | 101 | 50 | 52 |
| z toho: | | | | | | | | | | | | | | |
| voda a plyn v bytě | 1 | 1 | 8 | 14 | 3 | 4 | - | - | - | - | 12 | 19 | 12 | 12 |
| 5. Kanalizace | | | | | | | | | | | | | | |
| přípoj na kanaliz. síť | 4 | 9 | 13 | 22 | 26 | 54 | 5 | 16 | - | - | 48 | 101 | 50 | 52 |
| domácí čistička odp. vod | - | - | - | - | - | - | - | - | - | - | - | - | - | - |
| žumpa, jímka | - | - | - | - | - | - | - | - | - | - | - | - | - | - |
| bez kanalizace a jímky | - | - | - | - | - | - | - | - | - | - | - | - | - | - |
| nezjištěno | - | - | - | - | - | - | - | - | - | - | - | - | - | - |
| celkem | 4 | 9 | 13 | 22 | 26 | 54 | 5 | 16 | - | - | 48 | 101 | 50 | 52 |

6. Bytové domy - byty ostatní

Tab. č. 356 Trvale obydlené byty podle období výstavby nebo rekonstrukce domu, podle velikosti, polohy a technického vybavení bytu a podle druhu domu a právního důvodu užívání bytu

Polička

| Velikost, poloha a technické vybavení bytu | Byty v domech postavených nebo rekonstruovaných v období | | | | | | | | | | Celkový počet | | | |
|---|--|---------------------|---------------|---------------------|---------------|---------------------|---------------|---------------------|---------------|---------------------|---------------|-------------------|-------------------------|-------------------------|
| | do r. 1899 | | 1900 - 1945 | | 1946 - 1980 | | 1981 - 2001 | | nezjištěno | | bytů | bydlících osob | hospodař. domácností | cenzových domácností |
| | počet bytů | počet bydl. osob | počet bytů | počet bydl. osob | počet bytů | počet bydl. osob | počet bytů | počet bydl. osob | počet bytů | počet bydl. osob | | | | |
| 6. Teplá voda | | | | | | | | | | | | | | |
| zdroj mimo budovu | - | - | 1 | 1 | 9 | 21 | 5 | 16 | - | - | 15 | 38 | 16 | 17 |
| el. bojler, průtok. ohřivač | 3 | 8 | 7 | 14 | 9 | 18 | - | - | - | - | 19 | 40 | 19 | 20 |
| plynový bojler, průtok. ohřivač | 1 | 1 | 4 | 6 | 2 | 3 | - | - | - | - | 7 | 10 | 7 | 7 |
| jiný nebo kombin. zdroj | - | - | - | - | 2 | 2 | - | - | - | - | 2 | 2 | 2 | 2 |
| bez teplé vody | - | - | 1 | 1 | 1 | 2 | - | - | - | - | 2 | 3 | 2 | 2 |
| nezjištěno | - | - | - | - | 3 | 8 | - | - | - | - | 3 | 8 | 4 | 4 |
| celkem | 4 | 9 | 13 | 22 | 26 | 54 | 5 | 16 | - | - | 48 | 101 | 50 | 52 |
| 7. Převládající způsob vytápění | | | | | | | | | | | | | | |
| ústřední topení celkem | - | - | 1 | 1 | 12 | 29 | 5 | 16 | - | - | 18 | 46 | 20 | 21 |
| kotelna mimo dům | - | - | 1 | 1 | 9 | 21 | 5 | 16 | - | - | 15 | 38 | 16 | 17 |
| kotelna v domě | - | - | - | - | 3 | 8 | - | - | - | - | 3 | 8 | 4 | 4 |
| z toho na pevná paliva | - | - | - | - | - | - | - | - | - | - | - | - | - | - |
| etážové topení celkem | 1 | 1 | 6 | 10 | 6 | 10 | - | - | - | - | 13 | 21 | 13 | 13 |
| z toho: na plyn | 1 | 1 | 5 | 9 | 3 | 4 | - | - | - | - | 9 | 14 | 9 | 9 |
| na elektřinu | - | - | 1 | 1 | - | - | - | - | - | - | 1 | 1 | 1 | 1 |
| na pevná paliva | - | - | - | - | 3 | 6 | - | - | - | - | 3 | 6 | 3 | 3 |
| kamna celkem | 3 | 8 | 4 | 8 | 6 | 13 | - | - | - | - | 13 | 29 | 13 | 14 |
| z toho: na plyn | - | - | 1 | 2 | - | - | - | - | - | - | 1 | 2 | 1 | 1 |
| na elektřinu | 2 | 7 | 2 | 5 | 6 | 13 | - | - | - | - | 10 | 25 | 10 | 11 |
| na pevná paliva | 1 | 1 | 1 | 1 | - | - | - | - | - | - | 2 | 2 | 2 | 2 |
| jiný n. komb. způsob | - | - | 2 | 3 | - | - | - | - | - | - | 2 | 3 | 2 | 2 |
| nezjištěno | - | - | - | - | 2 | 2 | - | - | - | - | 2 | 2 | 2 | 2 |
| celkem | 4 | 9 | 13 | 22 | 26 | 54 | 5 | 16 | - | - | 48 | 101 | 50 | 52 |
| 8. Koupelna (sprchový kout) | | | | | | | | | | | | | | |
| v bytě | 4 | 9 | 11 | 20 | 24 | 52 | 5 | 16 | - | - | 44 | 97 | 46 | 48 |
| mimo byt celkem | - | - | 1 | 1 | - | - | - | - | - | - | 1 | 1 | 1 | 1 |
| z toho vlastní | - | - | 1 | 1 | - | - | - | - | - | - | 1 | 1 | 1 | 1 |
| bez koupelny a sprch. koutu | - | - | 1 | 1 | - | - | - | - | - | - | 1 | 1 | 1 | 1 |
| nezjištěno | - | - | - | - | 2 | 2 | - | - | - | - | 2 | 2 | 2 | 2 |
| celkem | 4 | 9 | 13 | 22 | 26 | 54 | 5 | 16 | - | - | 48 | 101 | 50 | 52 |
| 9. Záchod | | | | | | | | | | | | | | |
| splachovací v bytě | 4 | 9 | 11 | 19 | 24 | 52 | 5 | 16 | - | - | 44 | 96 | 46 | 48 |
| splach. mimo byt celkem | - | - | 2 | 3 | - | - | - | - | - | - | 2 | 3 | 2 | 2 |
| z toho vlastní | - | - | 2 | 3 | - | - | - | - | - | - | 2 | 3 | 2 | 2 |
| splach. mimo dům | - | - | - | - | - | - | - | - | - | - | - | - | - | - |
| bez splachování | - | - | - | - | - | - | - | - | - | - | - | - | - | - |
| nezjištěno | - | - | - | - | 2 | 2 | - | - | - | - | 2 | 2 | 2 | 2 |
| celkem | 4 | 9 | 13 | 22 | 26 | 54 | 5 | 16 | - | - | 48 | 101 | 50 | 52 |
| Z počtu bytů: | | | | | | | | | | | | | | |
| koupelna i záchod v bytě | 4 | 9 | 10 | 18 | 24 | 52 | 5 | 16 | - | - | 43 | 95 | 45 | 47 |
| jen záchod v bytě | - | - | 1 | 1 | - | - | - | - | - | - | 1 | 1 | 1 | 1 |
| Byty I. kategorie | 3 | 8 | 10 | 18 | 21 | 46 | 5 | 16 | - | - | 39 | 88 | 41 | 43 |
| Byty II. kategorie | 1 | 1 | 2 | 3 | 3 | 6 | - | - | - | - | 6 | 10 | 6 | 6 |

7. Ostatní budovy

Tab. č. 356 Trvale obydlené byty podle období výstavby nebo rekonstrukce domu, podle velikosti, polohy a technického vybavení bytu a podle druhu domu a právního důvodu užívání bytu

Polička

| Velikost, poloha a technické vybavení bytu | Byty v domech postavených nebo rekonstruovaných v období | | | | | | | | | | Celkový počet | | | |
|---|--|---------------------|---------------|---------------------|---------------|---------------------|---------------|---------------------|---------------|---------------------|---------------|-------------------|-------------------------|-------------------------|
| | do r. 1899 | | 1900 - 1945 | | 1946 - 1980 | | 1981 - 2001 | | nezjištěno | | bytů | bydlících osob | hospodař. domácností | cenzových domácností |
| | počet bytů | počet bydl. osob | počet bytů | počet bydl. osob | počet bytů | počet bydl. osob | počet bytů | počet bydl. osob | počet bytů | počet bydl. osob | | | | |
| 1. Velikost bytu | | | | | | | | | | | | | | |
| 1 obytná místnost | - | - | 2 | 4 | 3 | 6 | - | - | - | - | 5 | 10 | 5 | 5 |
| 2 pokoje | 5 | 16 | 2 | 6 | 4 | 7 | 7 | 22 | - | - | 18 | 51 | 20 | 20 |
| 3 pokoje | 3 | 10 | 6 | 17 | 5 | 17 | 2 | 8 | - | - | 16 | 52 | 17 | 17 |
| 4 pokoje | 1 | 1 | 2 | 6 | 1 | 4 | 1 | 1 | - | - | 5 | 12 | 5 | 5 |
| 5+ pokojů | 1 | 7 | - | - | 1 | 5 | 1 | 4 | - | - | 3 | 16 | 5 | 5 |
| nezjištěno | - | - | - | - | - | - | 1 | 1 | - | - | 1 | 1 | 1 | 1 |
| celkem | 10 | 34 | 12 | 33 | 14 | 39 | 12 | 36 | - | - | 48 | 142 | 53 | 53 |
| 2. Poloha bytu podle podlaží | | | | | | | | | | | | | | |
| přízemí | - | - | 1 | 1 | 4 | 8 | 2 | 3 | - | - | 7 | 12 | 7 | 7 |
| přízemí a 1. poschodí | 2 | 7 | 1 | 1 | 3 | 12 | - | - | - | - | 6 | 20 | 6 | 6 |
| 1. poschodí | 8 | 27 | 7 | 23 | 4 | 10 | 7 | 24 | - | - | 26 | 84 | 31 | 31 |
| 2. poschodí | - | - | 2 | 5 | 3 | 9 | 3 | 9 | - | - | 8 | 23 | 8 | 8 |
| 3. poschodí | - | - | - | - | - | - | - | - | - | - | - | - | - | - |
| 4. poschodí | - | - | - | - | - | - | - | - | - | - | - | - | - | - |
| 5. - 7. poschodí | - | - | - | - | - | - | - | - | - | - | - | - | - | - |
| 8. - 11. poschodí | - | - | - | - | - | - | - | - | - | - | - | - | - | - |
| 12. a vyšší poschodí | - | - | - | - | - | - | - | - | - | - | - | - | - | - |
| suterén, sklep | - | - | 1 | 3 | - | - | - | - | - | - | 1 | 3 | 1 | 1 |
| nezjištěno | - | - | - | - | - | - | - | - | - | - | - | - | - | - |
| celkem | 10 | 34 | 12 | 33 | 14 | 39 | 12 | 36 | - | - | 48 | 142 | 53 | 53 |
| 3. Plyn | | | | | | | | | | | | | | |
| zaveden | 5 | 15 | 7 | 18 | 5 | 19 | 8 | 22 | - | - | 25 | 74 | 25 | 25 |
| bez plynu | 5 | 19 | 5 | 15 | 9 | 20 | 4 | 14 | - | - | 23 | 68 | 28 | 28 |
| nezjištěno | - | - | - | - | - | - | - | - | - | - | - | - | - | - |
| celkem | 10 | 34 | 12 | 33 | 14 | 39 | 12 | 36 | - | - | 48 | 142 | 53 | 53 |
| 4. Vodovod | | | | | | | | | | | | | | |
| v bytě | 10 | 34 | 12 | 33 | 14 | 39 | 12 | 36 | - | - | 48 | 142 | 53 | 53 |
| mimo byt | - | - | - | - | - | - | - | - | - | - | - | - | - | - |
| bez vodovodu | - | - | - | - | - | - | - | - | - | - | - | - | - | - |
| nezjištěno | - | - | - | - | - | - | - | - | - | - | - | - | - | - |
| celkem | 10 | 34 | 12 | 33 | 14 | 39 | 12 | 36 | - | - | 48 | 142 | 53 | 53 |
| z toho: | | | | | | | | | | | | | | |
| voda a plyn v bytě | 5 | 15 | 7 | 18 | 5 | 19 | 8 | 22 | - | - | 25 | 74 | 25 | 25 |
| 5. Kanalizace | | | | | | | | | | | | | | |
| přípoj na kanaliz. síť | 9 | 33 | 11 | 32 | 14 | 39 | 12 | 36 | - | - | 46 | 140 | 51 | 51 |
| domácí čistička odp. vod | - | - | - | - | - | - | - | - | - | - | - | - | - | - |
| žumpa, jímka | 1 | 1 | 1 | 1 | - | - | - | - | - | - | 2 | 2 | 2 | 2 |
| bez kanalizace a jímky | - | - | - | - | - | - | - | - | - | - | - | - | - | - |
| nezjištěno | - | - | - | - | - | - | - | - | - | - | - | - | - | - |
| celkem | 10 | 34 | 12 | 33 | 14 | 39 | 12 | 36 | - | - | 48 | 142 | 53 | 53 |

7. Ostatní budovy

Tab. č. 356 Trvale obydlené byty podle období výstavby nebo rekonstrukce domu, podle velikosti, polohy a technického vybavení bytu a podle druhu domu a právního důvodu užívání bytu

Polička

| Velikost, poloha a technické vybavení bytu | Byty v domech postavených nebo rekonstruovaných v období | | | | | | | | | | Celkový počet | | | |
|---|--|------------------|-------------|------------------|-------------|------------------|-------------|------------------|------------|------------------|---------------|----------------|----------------------|----------------------|
| | do r. 1899 | | 1900 - 1945 | | 1946 - 1980 | | 1981 - 2001 | | nezjištěno | | bytů | bydlících osob | hospodař. domácností | cenzových domácností |
| | počet bytů | počet bydl. osob | počet bytů | počet bydl. osob | počet bytů | počet bydl. osob | počet bytů | počet bydl. osob | počet bytů | počet bydl. osob | | | | |
| 6. Teplá voda | | | | | | | | | | | | | | |
| zdroj mimo budovu | - | - | - | - | 2 | 7 | 1 | 2 | - | - | 3 | 9 | 3 | 3 |
| el. bojler, průtok. ohřivač | 5 | 20 | 8 | 23 | 8 | 16 | 7 | 24 | - | - | 28 | 83 | 33 | 33 |
| plynový bojler, průtok. ohřivač | 3 | 10 | 2 | 6 | 4 | 16 | 3 | 6 | - | - | 12 | 38 | 12 | 12 |
| jiný nebo kombin. zdroj | 2 | 4 | 1 | 3 | - | - | 1 | 4 | - | - | 4 | 11 | 4 | 4 |
| bez teplé vody | - | - | 1 | 1 | - | - | - | - | - | - | 1 | 1 | 1 | 1 |
| nezjištěno | - | - | - | - | - | - | - | - | - | - | - | - | - | - |
| celkem | 10 | 34 | 12 | 33 | 14 | 39 | 12 | 36 | - | - | 48 | 142 | 53 | 53 |
| 7. Převládající způsob vytápění | | | | | | | | | | | | | | |
| ústřední topení celkem | 4 | 15 | 6 | 17 | 9 | 30 | 8 | 22 | - | - | 27 | 84 | 29 | 29 |
| kotelna mimo dům | - | - | 1 | 3 | 3 | 9 | 1 | 2 | - | - | 5 | 14 | 5 | 5 |
| kotelna v domě | 4 | 15 | 5 | 14 | 6 | 21 | 7 | 20 | - | - | 22 | 70 | 24 | 24 |
| z toho na pevná paliva | 1 | 3 | 2 | 5 | - | - | - | - | - | - | 3 | 8 | 3 | 3 |
| etážové topení celkem | 3 | 10 | 4 | 13 | - | - | 2 | 7 | - | - | 9 | 30 | 10 | 10 |
| z toho: na plyn | 3 | 10 | 3 | 9 | - | - | - | - | - | - | 6 | 19 | 6 | 6 |
| na elektrinu | - | - | 1 | 4 | - | - | - | - | - | - | 1 | 4 | 1 | 1 |
| na pevná paliva | - | - | - | - | - | - | 2 | 7 | - | - | 2 | 7 | 3 | 3 |
| kamna celkem | 3 | 9 | - | - | 5 | 9 | 2 | 7 | - | - | 10 | 25 | 12 | 12 |
| z toho: na plyn | - | - | - | - | - | - | - | - | - | - | - | - | - | - |
| na elektrinu | 3 | 9 | - | - | 5 | 9 | 2 | 7 | - | - | 10 | 25 | 12 | 12 |
| na pevná paliva | - | - | - | - | - | - | - | - | - | - | - | - | - | - |
| jiný n. komb. způsob | - | - | 2 | 3 | - | - | - | - | - | - | 2 | 3 | 2 | 2 |
| nezjištěno | - | - | - | - | - | - | - | - | - | - | - | - | - | - |
| celkem | 10 | 34 | 12 | 33 | 14 | 39 | 12 | 36 | - | - | 48 | 142 | 53 | 53 |
| 8. Koupelna (sprchový kout) | | | | | | | | | | | | | | |
| v bytě | 10 | 34 | 11 | 32 | 14 | 39 | 12 | 36 | - | - | 47 | 141 | 52 | 52 |
| mimo byt celkem | - | - | - | - | - | - | - | - | - | - | - | - | - | - |
| z toho vlastní | - | - | - | - | - | - | - | - | - | - | - | - | - | - |
| bez koupelny a sprch. koutu | - | - | 1 | 1 | - | - | - | - | - | - | 1 | 1 | 1 | 1 |
| nezjištěno | - | - | - | - | - | - | - | - | - | - | - | - | - | - |
| celkem | 10 | 34 | 12 | 33 | 14 | 39 | 12 | 36 | - | - | 48 | 142 | 53 | 53 |
| 9. Záchod | | | | | | | | | | | | | | |
| splachovací v bytě | 10 | 34 | 11 | 32 | 14 | 39 | 12 | 36 | - | - | 47 | 141 | 52 | 52 |
| splach. mimo byt celkem | - | - | 1 | 1 | - | - | - | - | - | - | 1 | 1 | 1 | 1 |
| z toho vlastní | - | - | - | - | - | - | - | - | - | - | - | - | - | - |
| splach. mimo dům | - | - | - | - | - | - | - | - | - | - | - | - | - | - |
| bez splachování | - | - | - | - | - | - | - | - | - | - | - | - | - | - |
| nezjištěno | - | - | - | - | - | - | - | - | - | - | - | - | - | - |
| celkem | 10 | 34 | 12 | 33 | 14 | 39 | 12 | 36 | - | - | 48 | 142 | 53 | 53 |
| Z počtu bytů: | | | | | | | | | | | | | | |
| koupelna i záchod v bytě | 10 | 34 | 11 | 32 | 14 | 39 | 12 | 36 | - | - | 47 | 141 | 52 | 52 |
| jen záchod v bytě | - | - | - | - | - | - | - | - | - | - | - | - | - | - |
| Byty I. kategorie | 10 | 34 | 10 | 30 | 14 | 39 | 10 | 29 | - | - | 44 | 132 | 48 | 48 |
| Byty II. kategorie | - | - | 1 | 2 | - | - | 2 | 7 | - | - | 3 | 9 | 4 | 4 |

8. Domovní fond úhrnem

Tab. č. 356 Trvale obydlené byty podle období výstavby nebo rekonstrukce domu, podle velikosti, polohy a technického vybavení bytu a podle druhu domu a právního důvodu užívání bytu

Polička

| Velikost, poloha a technické vybavení bytu | Byty v domech postavených nebo rekonstruovaných v období | | | | | | | | | | Celkový počet | | | |
|---|--|------------------|-------------|------------------|-------------|------------------|-------------|------------------|------------|------------------|---------------|----------------|----------------------|----------------------|
| | do r. 1899 | | 1900 - 1945 | | 1946 - 1980 | | 1981 - 2001 | | nezjištěno | | bytů | bydlících osob | hospodař. domácností | cenzových domácností |
| | počet bytů | počet bydl. osob | počet bytů | počet bydl. osob | počet bytů | počet bydl. osob | počet bytů | počet bydl. osob | počet bytů | počet bydl. osob | | | | |
| 1. Velikost bytu | | | | | | | | | | | | | | |
| 1 obytná místnost | 40 | 74 | 125 | 206 | 199 | 301 | 154 | 225 | - | - | 518 | 806 | 531 | 531 |
| 2 pokoje | 49 | 108 | 204 | 488 | 702 | 1685 | 147 | 385 | 4 | 13 | 1106 | 2679 | 1178 | 1185 |
| 3 pokoje | 27 | 83 | 149 | 413 | 689 | 2055 | 351 | 1187 | 2 | 3 | 1218 | 3741 | 1301 | 1321 |
| 4 pokoje | 20 | 60 | 40 | 104 | 152 | 465 | 128 | 471 | 3 | 14 | 343 | 1114 | 379 | 387 |
| 5+ pokojů | 3 | 18 | 16 | 60 | 44 | 184 | 126 | 487 | - | - | 189 | 749 | 220 | 226 |
| nezjištěno | 1 | 4 | 3 | 4 | 7 | 10 | 5 | 9 | 9 | 12 | 25 | 39 | 25 | 25 |
| celkem | 140 | 347 | 537 | 1275 | 1793 | 4700 | 911 | 2764 | 18 | 42 | 3399 | 9128 | 3634 | 3675 |
| 2. Poloha bytu podle podlaží | | | | | | | | | | | | | | |
| přízemí | 67 | 146 | 237 | 533 | 571 | 1457 | 204 | 548 | 7 | 13 | 1086 | 2697 | 1153 | 1171 |
| přízemí a 1. poschodí | 18 | 57 | 101 | 259 | 201 | 627 | 250 | 935 | 4 | 12 | 574 | 1890 | 637 | 650 |
| 1. poschodí | 51 | 136 | 146 | 362 | 467 | 1212 | 175 | 487 | 2 | 9 | 841 | 2206 | 898 | 903 |
| 2. poschodí | 3 | 5 | 44 | 100 | 263 | 686 | 106 | 273 | - | - | 416 | 1064 | 440 | 443 |
| 3. poschodí | - | - | 1 | 5 | 155 | 396 | 72 | 207 | - | - | 228 | 608 | 239 | 239 |
| 4. poschodí | - | - | - | - | 62 | 150 | 33 | 97 | - | - | 95 | 247 | 103 | 104 |
| 5. - 7. poschodí | - | - | - | - | 71 | 168 | 57 | 179 | - | - | 128 | 347 | 132 | 133 |
| 8. - 11. poschodí | - | - | - | - | - | - | 11 | 35 | - | - | 11 | 35 | 12 | 12 |
| 12. a vyšší poschodí | - | - | - | - | - | - | - | - | - | - | - | - | - | - |
| suterén, sklep | 1 | 3 | 7 | 15 | - | - | - | - | - | - | 8 | 18 | 8 | 8 |
| nezjištěno | - | - | 1 | 1 | 3 | 4 | 3 | 3 | 5 | 8 | 12 | 16 | 12 | 12 |
| celkem | 140 | 347 | 537 | 1275 | 1793 | 4700 | 911 | 2764 | 18 | 42 | 3399 | 9128 | 3634 | 3675 |
| 3. Plyn | | | | | | | | | | | | | | |
| zaveden | 39 | 100 | 211 | 501 | 486 | 1338 | 301 | 859 | 5 | 12 | 1042 | 2810 | 1105 | 1117 |
| bez plynu | 98 | 241 | 321 | 767 | 1287 | 3313 | 602 | 1888 | 5 | 19 | 2313 | 6228 | 2482 | 2510 |
| nezjištěno | 3 | 6 | 5 | 7 | 20 | 49 | 8 | 17 | 8 | 11 | 44 | 90 | 47 | 48 |
| celkem | 140 | 347 | 537 | 1275 | 1793 | 4700 | 911 | 2764 | 18 | 42 | 3399 | 9128 | 3634 | 3675 |
| 4. Vodovod | | | | | | | | | | | | | | |
| v bytě | 134 | 341 | 528 | 1260 | 1789 | 4695 | 908 | 2761 | 10 | 31 | 3369 | 9088 | 3604 | 3645 |
| mimo byt | 4 | 4 | 6 | 8 | - | - | - | - | - | - | 10 | 12 | 10 | 10 |
| bez vodovodu | 2 | 2 | 1 | 5 | 1 | 1 | - | - | - | - | 4 | 8 | 4 | 4 |
| nezjištěno | - | - | 2 | 2 | 3 | 4 | 3 | 3 | 8 | 11 | 16 | 20 | 16 | 16 |
| celkem | 140 | 347 | 537 | 1275 | 1793 | 4700 | 911 | 2764 | 18 | 42 | 3399 | 9128 | 3634 | 3675 |
| z toho: | | | | | | | | | | | | | | |
| voda a plyn v bytě | 39 | 100 | 208 | 497 | 486 | 1338 | 301 | 859 | 5 | 12 | 1039 | 2806 | 1102 | 1114 |
| 5. Kanalizace | | | | | | | | | | | | | | |
| přípoj na kanaliz. síť | 107 | 275 | 434 | 1029 | 1629 | 4234 | 859 | 2578 | 8 | 24 | 3037 | 8140 | 3243 | 3278 |
| domácí čistička odp. vod | 2 | 3 | - | - | - | - | - | - | - | - | 2 | 3 | 2 | 2 |
| žumpa, jímka | 29 | 67 | 100 | 238 | 163 | 465 | 52 | 186 | - | - | 344 | 956 | 372 | 378 |
| bez kanalizace a jímky | 2 | 2 | 3 | 8 | 1 | 1 | - | - | - | - | 6 | 11 | 6 | 6 |
| nezjištěno | - | - | - | - | - | - | - | - | 10 | 18 | 10 | 18 | 11 | 11 |
| celkem | 140 | 347 | 537 | 1275 | 1793 | 4700 | 911 | 2764 | 18 | 42 | 3399 | 9128 | 3634 | 3675 |

8. Domovní fond úhrnem

Tab. č. 356 Trvale obydlené byty podle období výstavby nebo rekonstrukce domu, podle velikosti, polohy a technického vybavení bytu a podle druhu domu a právního důvodu užívání bytu

Polička

| Velikost, poloha a technické vybavení bytu | Byty v domech postavených nebo rekonstruovaných v období | | | | | | | | | | Celkový počet | | | |
|---|--|------------------|-------------|------------------|-------------|------------------|-------------|------------------|------------|------------------|---------------|----------------|----------------------|----------------------|
| | do r. 1899 | | 1900 - 1945 | | 1946 - 1980 | | 1981 - 2001 | | nezjištěno | | bytů | bydlících osob | hospodař. domácností | cenzových domácností |
| | počet bytů | počet bydl. osob | počet bytů | počet bydl. osob | počet bytů | počet bydl. osob | počet bytů | počet bydl. osob | počet bytů | počet bydl. osob | | | | |
| 6. Teplá voda | | | | | | | | | | | | | | |
| zdroj mimo budovu | - | - | 8 | 12 | 570 | 1412 | 299 | 854 | - | - | 877 | 2278 | 932 | 940 |
| el. bojler, průtok. ohřivač | 90 | 235 | 332 | 843 | 890 | 2425 | 379 | 1303 | 8 | 25 | 1699 | 4831 | 1845 | 1869 |
| plynový bojler, průtok. ohřivač | 18 | 48 | 89 | 207 | 153 | 419 | 98 | 323 | 2 | 6 | 360 | 1003 | 378 | 384 |
| jiný nebo kombin. zdroj | 11 | 34 | 27 | 71 | 131 | 350 | 131 | 275 | - | - | 300 | 730 | 312 | 314 |
| bez teplé vody | 20 | 28 | 78 | 135 | 43 | 80 | 1 | 6 | - | - | 142 | 249 | 145 | 146 |
| nezjištěno | 1 | 2 | 3 | 7 | 6 | 14 | 3 | 3 | 8 | 11 | 21 | 37 | 22 | 22 |
| celkem | 140 | 347 | 537 | 1275 | 1793 | 4700 | 911 | 2764 | 18 | 42 | 3399 | 9128 | 3634 | 3675 |
| 7. Převládající způsob vytápění | | | | | | | | | | | | | | |
| ústřední topení celkem | 43 | 133 | 186 | 481 | 1387 | 3728 | 814 | 2478 | 3 | 7 | 2433 | 6827 | 2600 | 2633 |
| kotelna mimo dům | - | - | 9 | 15 | 617 | 1548 | 372 | 1110 | - | - | 998 | 2673 | 1063 | 1071 |
| kotelna v domě | 43 | 133 | 177 | 466 | 770 | 2180 | 442 | 1368 | 3 | 7 | 1435 | 4154 | 1537 | 1562 |
| z toho na pevná paliva | 16 | 54 | 51 | 150 | 193 | 569 | 111 | 402 | 2 | 5 | 373 | 1180 | 412 | 420 |
| etážové topení celkem | 28 | 74 | 122 | 330 | 152 | 405 | 27 | 84 | 5 | 13 | 334 | 906 | 359 | 362 |
| z toho: na plyn | 9 | 24 | 70 | 181 | 60 | 170 | 15 | 45 | 4 | 10 | 158 | 430 | 171 | 172 |
| na elektřinu | 3 | 7 | 9 | 25 | 16 | 42 | 4 | 15 | - | - | 32 | 89 | 34 | 34 |
| na pevná paliva | 16 | 43 | 42 | 119 | 76 | 193 | 8 | 24 | 1 | 3 | 143 | 382 | 153 | 155 |
| kamna celkem | 54 | 111 | 179 | 357 | 211 | 460 | 52 | 151 | 1 | 4 | 497 | 1083 | 533 | 538 |
| z toho: na plyn | 1 | 2 | 19 | 31 | 22 | 47 | - | - | - | - | 42 | 80 | 44 | 44 |
| na elektřinu | 22 | 52 | 87 | 185 | 147 | 326 | 45 | 125 | 1 | 4 | 302 | 692 | 323 | 326 |
| na pevná paliva | 31 | 57 | 73 | 141 | 42 | 87 | 7 | 26 | - | - | 153 | 311 | 166 | 168 |
| jiný n. komb. způsob | 15 | 29 | 48 | 105 | 39 | 102 | 13 | 38 | 1 | 7 | 116 | 281 | 123 | 123 |
| nezjištěno | - | - | 2 | 2 | 4 | 5 | 5 | 13 | 8 | 11 | 19 | 31 | 19 | 19 |
| celkem | 140 | 347 | 537 | 1275 | 1793 | 4700 | 911 | 2764 | 18 | 42 | 3399 | 9128 | 3634 | 3675 |
| 8. Koupelna (sprchový kout) | | | | | | | | | | | | | | |
| v bytě | 122 | 321 | 493 | 1198 | 1757 | 4638 | 905 | 2751 | 10 | 31 | 3287 | 8939 | 3513 | 3552 |
| mimo byt celkem | 6 | 13 | 21 | 46 | 24 | 46 | 2 | 6 | - | - | 53 | 111 | 61 | 63 |
| z toho vlastní | 3 | 7 | 17 | 38 | 10 | 23 | - | - | - | - | 30 | 68 | 35 | 37 |
| bez koupelny a sprch. koutu | 11 | 12 | 22 | 30 | 6 | 8 | 1 | 4 | - | - | 40 | 54 | 41 | 41 |
| nezjištěno | 1 | 1 | 1 | 1 | 6 | 8 | 3 | 3 | 8 | 11 | 19 | 24 | 19 | 19 |
| celkem | 140 | 347 | 537 | 1275 | 1793 | 4700 | 911 | 2764 | 18 | 42 | 3399 | 9128 | 3634 | 3675 |
| 9. Záchod | | | | | | | | | | | | | | |
| splachovací v bytě | 118 | 320 | 486 | 1177 | 1751 | 4626 | 900 | 2738 | 9 | 29 | 3264 | 8890 | 3488 | 3528 |
| splach. mimo byt celkem | 3 | 3 | 25 | 52 | 26 | 51 | 3 | 12 | 1 | 2 | 58 | 120 | 66 | 67 |
| z toho vlastní | 3 | 3 | 23 | 50 | 19 | 41 | 3 | 12 | 1 | 2 | 49 | 108 | 56 | 57 |
| splach. mimo dům | - | - | - | - | - | - | - | - | - | - | - | - | - | - |
| bez splachování | 19 | 24 | 24 | 42 | 11 | 16 | 2 | 5 | - | - | 56 | 87 | 58 | 58 |
| nezjištěno | - | - | 2 | 4 | 5 | 7 | 6 | 9 | 8 | 11 | 21 | 31 | 22 | 22 |
| celkem | 140 | 347 | 537 | 1275 | 1793 | 4700 | 911 | 2764 | 18 | 42 | 3399 | 9128 | 3634 | 3675 |
| Z počtu bytů: | | | | | | | | | | | | | | |
| koupelna i záchod v bytě | 115 | 311 | 478 | 1167 | 1741 | 4607 | 899 | 2737 | 9 | 29 | 3242 | 8851 | 3465 | 3504 |
| jen záchod v bytě | 3 | 9 | 8 | 10 | 10 | 19 | 1 | 1 | - | - | 22 | 39 | 23 | 24 |
| Byty I. kategorie | 77 | 217 | 360 | 891 | 1610 | 4277 | 872 | 2647 | 8 | 21 | 2927 | 8053 | 3127 | 3164 |
| Byty II. kategorie | 43 | 103 | 148 | 337 | 161 | 395 | 32 | 99 | 2 | 10 | 386 | 944 | 419 | 423 |

1. Rodinné domy

Tab. č. 357 Trvale obydlené byty podle velikosti bytu,
podle polohy a technického vybavení bytu a podle druhu domu
a právního důvodu užívání bytu

Polička

| Poloha, technické vybavení bytu | Počet bytů | | Počet obytných místností 8 m ² a více podl. pl. | | Plocha bytů v tis. m ² | | Průměrná obytná plocha na 1 byt v m ² | Byty podle počtu obytných místností | | | | | | |
|------------------------------------|------------|-------|--|--------------------|-----------------------------------|---------|--|-------------------------------------|----------|----------|----------|-----------|------------|--|
| | celkem | % | celkem | průměr na 1 byt | obytná | celková | | 1 obytn. místnost | 2 pokoje | 3 pokoje | 4 pokoje | 5+ pokojů | nezjištěno | |
| 1. Poloha bytu podle podlaží | | | | | | | | | | | | | | |
| přízemí | 593 | 41,6 | 1388 | 2,37 | 28,1 | 47,6 | 48,0 | 102 | 241 | 185 | 45 | 13 | 7 | |
| přízemí a 1. poschodí | 551 | 38,7 | 2142 | 3,91 | 42,7 | 67,1 | 78,0 | 4 | 57 | 125 | 204 | 158 | 3 | |
| 1. poschodí | 253 | 17,8 | 690 | 2,74 | 14,1 | 21,9 | 56,1 | 30 | 76 | 93 | 42 | 11 | 1 | |
| 2. poschodí | 19 | 1,3 | 71 | 3,74 | 1,6 | 2,4 | 84,8 | - | 1 | 4 | 13 | 1 | - | |
| 3. poschodí | - | - | - | X | - | - | X | - | - | - | - | - | - | |
| 4. poschodí | - | - | - | X | - | - | X | - | - | - | - | - | - | |
| 5. - 7. poschodí | - | - | - | X | - | - | X | - | - | - | - | - | - | |
| 8. - 11. poschodí | - | - | - | X | - | - | X | - | - | - | - | - | - | |
| 12. a vyšší poschodí | - | - | - | X | - | - | X | - | - | - | - | - | - | |
| suterén, sklep | 1 | 0,1 | 1 | 1,00 | 0,1 | 0,1 | 53,0 | 1 | - | - | - | - | - | |
| nezjištěno | 8 | 0,6 | - | X | - | - | X | - | - | - | - | - | 8 | |
| celkem | 1425 | 100,0 | 4292 | 3,05 | 86,7 | 139,0 | 61,7 | 137 | 375 | 407 | 304 | 183 | 19 | |
| 2. Plyn | | | | | | | | | | | | | | |
| zaveden | 652 | 45,8 | 2143 | 3,30 | 42,8 | 67,8 | 65,9 | 29 | 156 | 186 | 169 | 109 | 3 | |
| bez plynu | 752 | 52,8 | 2119 | 2,83 | 43,3 | 70,2 | 57,8 | 107 | 217 | 220 | 131 | 73 | 4 | |
| nezjištěno | 21 | 1,5 | 30 | 3,33 | 0,6 | 1,0 | 71,3 | 1 | 2 | 1 | 4 | 1 | 12 | |
| celkem | 1425 | 100,0 | 4292 | 3,05 | 86,7 | 139,0 | 61,7 | 137 | 375 | 407 | 304 | 183 | 19 | |
| 3. Vodovod | | | | | | | | | | | | | | |
| v bytě | 1400 | 98,2 | 4276 | 3,07 | 86,3 | 138,5 | 62,0 | 127 | 372 | 407 | 304 | 183 | 7 | |
| mimo byt | 9 | 0,6 | 11 | 1,22 | 0,3 | 0,5 | 31,3 | 7 | 2 | - | - | - | - | |
| bez vodovodu | 4 | 0,3 | 5 | 1,25 | 0,1 | 0,1 | 22,0 | 3 | 1 | - | - | - | - | |
| nezjištěno | 12 | 0,8 | - | X | - | - | X | - | - | - | - | - | 12 | |
| celkem | 1425 | 100,0 | 4292 | 3,05 | 86,7 | 139,0 | 61,7 | 137 | 375 | 407 | 304 | 183 | 19 | |
| z toho: | | | | | | | | | | | | | | |
| voda a plyn v bytě | 649 | 45,5 | 2139 | 3,31 | 42,6 | 67,7 | 66,0 | 27 | 155 | 186 | 169 | 109 | 3 | |
| 4. Kanalizace | | | | | | | | | | | | | | |
| přípoj na kanaliz. síť | 1128 | 79,2 | 3528 | 3,15 | 71,3 | 113,5 | 63,7 | 93 | 285 | 316 | 261 | 165 | 8 | |
| domácí čistička odp. vod | 2 | 0,1 | 3 | 1,50 | 0,1 | 0,1 | 40,0 | 1 | 1 | - | - | - | - | |
| žumpa, jímka | 279 | 19,6 | 747 | 2,71 | 15,1 | 25,0 | 54,6 | 39 | 86 | 91 | 42 | 18 | 3 | |
| bez kanalizace a jímky | 6 | 0,4 | 8 | 1,33 | 0,1 | 0,2 | 22,3 | 4 | 2 | - | - | - | - | |
| nezjištěno | 10 | 0,7 | 6 | 3,00 | 0,1 | 0,2 | 51,5 | - | 1 | - | 1 | - | 8 | |
| celkem | 1425 | 100,0 | 4292 | 3,05 | 86,7 | 139,0 | 61,7 | 137 | 375 | 407 | 304 | 183 | 19 | |
| 5. Teplá voda | | | | | | | | | | | | | | |
| zdroj mimo budovu | - | - | - | X | - | - | X | - | - | - | - | - | - | |
| el. bojler, průtok. ohřivač | 990 | 69,5 | 3049 | 3,09 | 60,9 | 97,9 | 61,6 | 86 | 258 | 301 | 208 | 135 | 2 | |
| plynový bojler, průtok. ohřivač | 239 | 16,8 | 768 | 3,24 | 15,9 | 25,1 | 66,9 | 8 | 59 | 76 | 65 | 29 | 2 | |
| jiný nebo kombin. zdroj | 101 | 7,1 | 331 | 3,31 | 6,6 | 10,5 | 66,3 | 5 | 28 | 23 | 26 | 18 | 1 | |
| bez teplé vody | 81 | 5,7 | 139 | 1,76 | 3,2 | 5,4 | 40,7 | 38 | 29 | 6 | 5 | 1 | 2 | |
| nezjištěno | 14 | 1,0 | 5 | 2,50 | 0,1 | 0,2 | 51,0 | - | 1 | 1 | - | - | 12 | |
| celkem | 1425 | 100,0 | 4292 | 3,05 | 86,7 | 139,0 | 61,7 | 137 | 375 | 407 | 304 | 183 | 19 | |

1. Rodinné domy

Tab. č. 357 Trvale obydlené byty podle velikosti bytu,
podle polohy a technického vybavení bytu a podle druhu domu
a právního důvodu užívání bytu

Polička

| Poloha, technické vybavení bytu | Počet bytů | | Počet obytných místností 8 m ² a více podl. pl. | | Plocha bytů v tis. m ² | | Průměrná obytná plocha na 1 byt v m ² | Byty podle počtu obytných místností | | | | | | |
|------------------------------------|------------|-------|--|--------------------|-----------------------------------|---------|--|-------------------------------------|----------|----------|----------|-----------|------------|--|
| | celkem | % | celkem | průměr na 1 byt | obytná | celková | | 1 obytn. místnost | 2 pokoje | 3 pokoje | 4 pokoje | 5+ pokojů | nezjištěno | |
| 6. Převládající způsob vytápění | | | | | | | | | | | | | | |
| ústřední topení celkem | 996 | 69,9 | 3268 | 3,29 | 65,3 | 103,9 | 65,7 | 40 | 245 | 299 | 246 | 163 | 3 | |
| kotelna mimo dům | - | - | - | X | - | - | X | - | - | - | - | - | - | |
| kotelna v domě | 996 | 69,9 | 3268 | 3,29 | 65,3 | 103,9 | 65,7 | 40 | 245 | 299 | 246 | 163 | 3 | |
| z toho: | | | | | | | | | | | | | | |
| na pevná paliva | 333 | 23,4 | 1018 | 3,07 | 20,5 | 33,0 | 61,7 | 19 | 93 | 121 | 61 | 38 | 1 | |
| etážové topení celkem | 132 | 9,3 | 375 | 2,86 | 7,5 | 12,0 | 57,4 | 10 | 42 | 50 | 20 | 9 | 1 | |
| z toho: | | | | | | | | | | | | | | |
| na plyn | 54 | 3,8 | 167 | 3,15 | 3,5 | 5,4 | 65,2 | 2 | 11 | 24 | 11 | 5 | 1 | |
| na elektřinu | 21 | 1,5 | 61 | 2,90 | 1,2 | 1,9 | 55,0 | 3 | 6 | 8 | 1 | 3 | - | |
| na pevná paliva | 57 | 4,0 | 147 | 2,58 | 2,9 | 4,8 | 51,1 | 5 | 25 | 18 | 8 | 1 | - | |
| kamna celkem | 224 | 15,7 | 499 | 2,26 | 10,5 | 17,7 | 47,5 | 69 | 71 | 48 | 25 | 8 | 3 | |
| z toho: | | | | | | | | | | | | | | |
| na plyn | 18 | 1,3 | 41 | 2,28 | 0,8 | 1,4 | 43,7 | 5 | 5 | 6 | 2 | - | - | |
| na elektřinu | 112 | 7,9 | 283 | 2,55 | 5,8 | 9,7 | 52,6 | 27 | 31 | 28 | 18 | 7 | 1 | |
| na pevná paliva | 94 | 6,6 | 175 | 1,90 | 3,9 | 6,6 | 42,2 | 37 | 35 | 14 | 5 | 1 | 2 | |
| jiný n. komb. způsob | 59 | 4,1 | 141 | 2,39 | 3,3 | 5,3 | 55,1 | 18 | 17 | 10 | 12 | 2 | - | |
| nezjištěno | 14 | 1,0 | 9 | 4,50 | 0,1 | 0,2 | 74,5 | - | - | - | 1 | 1 | 12 | |
| celkem | 1425 | 100,0 | 4292 | 3,05 | 86,7 | 139,0 | 61,7 | 137 | 375 | 407 | 304 | 183 | 19 | |
| 7. Koupelna (sprchový kout) | | | | | | | | | | | | | | |
| v bytě | 1335 | 93,7 | 4151 | 3,13 | 83,7 | 134,2 | 63,1 | 101 | 348 | 397 | 300 | 182 | 7 | |
| mimo byt | | | | | | | | | | | | | | |
| vlastní | 20 | 1,4 | 47 | 2,35 | 0,9 | 1,5 | 45,7 | 5 | 6 | 7 | 1 | 1 | - | |
| společná | 23 | 1,6 | 42 | 1,83 | 0,8 | 1,3 | 35,6 | 9 | 10 | 3 | 1 | - | - | |
| bez koupelny a sprch. koutu | 32 | 2,2 | 44 | 1,42 | 1,1 | 1,8 | 33,9 | 22 | 7 | - | 2 | - | 1 | |
| nezjištěno | 15 | 1,1 | 8 | 2,00 | 0,2 | 0,3 | 38,3 | - | 4 | - | - | - | 11 | |
| celkem | 1425 | 100,0 | 4292 | 3,05 | 86,7 | 139,0 | 61,7 | 137 | 375 | 407 | 304 | 183 | 19 | |
| 8. Záchod | | | | | | | | | | | | | | |
| splachovací v bytě | 1311 | 92,0 | 4101 | 3,14 | 82,7 | 132,4 | 63,3 | 95 | 338 | 393 | 297 | 182 | 6 | |
| splach. mimo byt | | | | | | | | | | | | | | |
| vlastní | 37 | 2,6 | 86 | 2,32 | 1,7 | 2,7 | 46,2 | 9 | 13 | 10 | 4 | 1 | - | |
| společný | 8 | 0,6 | 12 | 1,50 | 0,2 | 0,4 | 30,0 | 4 | 4 | - | - | - | - | |
| splach. mimo dům | - | - | - | X | - | - | X | - | - | - | - | - | - | |
| bez splachování | 56 | 3,9 | 88 | 1,63 | 2,0 | 3,5 | 37,4 | 29 | 19 | 3 | 3 | - | 2 | |
| nezjištěno | 13 | 0,9 | 5 | 2,50 | 0,1 | 0,1 | 26,0 | - | 1 | 1 | - | - | 11 | |
| celkem | 1425 | 100,0 | 4292 | 3,05 | 86,7 | 139,0 | 61,7 | 137 | 375 | 407 | 304 | 183 | 19 | |
| Z počtu bytů: | | | | | | | | | | | | | | |
| koupelna i záchod v bytě | 1295 | 90,9 | 4069 | 3,16 | 82,0 | 131,3 | 63,6 | 90 | 332 | 388 | 297 | 182 | 6 | |
| jen záchod v bytě | 16 | 1,1 | 32 | 2,00 | 0,6 | 1,1 | 39,6 | 5 | 6 | 5 | - | - | - | |
| jen koupelna v bytě | 40 | 2,8 | 82 | 2,10 | 1,7 | 2,9 | 44,0 | 11 | 16 | 9 | 3 | - | 1 | |
| Byty I. kategorie | 1166 | 81,8 | 3759 | 3,24 | 75,2 | 120,1 | 64,8 | 61 | 284 | 362 | 276 | 178 | 5 | |
| Byty II. kategorie | 184 | 12,9 | 427 | 2,32 | 9,2 | 15,1 | 49,7 | 45 | 70 | 41 | 24 | 4 | - | |

2. Bytové domy - byty v osobním vlastnictví

Tab. č. 357 Trvale obydlené byty podle velikosti bytu,
podle polohy a technického vybavení bytu a podle druhu domu
a právního důvodu užívání bytu

Polička

| Poloha, technické vybavení bytu | Počet bytů | | Počet obytných místností 8 m ² a více podl. pl. | | Plocha bytů v tis. m ² | | Průměrná obytná plocha na 1 byt v m ² | Byty podle počtu obytných místností | | | | | | |
|------------------------------------|------------|-------|--|--------------------|-----------------------------------|---------|--|-------------------------------------|----------|----------|----------|-----------|------------|---|
| | celkem | % | celkem | průměr na 1 byt | obytná | celková | | 1 obytn. místnost | 2 pokoje | 3 pokoje | 4 pokoje | 5+ pokojů | nezjištěno | |
| 1. Poloha bytu podle podlaží | | | | | | | | | | | | | | |
| přízemí | 162 | 35,1 | 351 | 2,18 | 6,5 | 10,2 | 40,2 | 19 | 99 | 38 | 5 | - | - | 1 |
| přízemí a 1. poschodí | 1 | 0,2 | 3 | 3,00 | 0,0 | 0,1 | 45,0 | - | - | 1 | - | - | - | - |
| 1. poschodí | 183 | 39,7 | 398 | 2,17 | 7,2 | 11,6 | 39,5 | 17 | 124 | 35 | 7 | - | - | - |
| 2. poschodí | 66 | 14,3 | 131 | 1,98 | 2,4 | 3,8 | 35,9 | 18 | 33 | 14 | - | 1 | - | - |
| 3. poschodí | 29 | 6,3 | 67 | 2,31 | 1,1 | 1,7 | 38,8 | 1 | 18 | 10 | - | - | - | - |
| 4. poschodí | 8 | 1,7 | 16 | 2,00 | 0,3 | 0,4 | 35,9 | - | 8 | - | - | - | - | - |
| 5. - 7. poschodí | 8 | 1,7 | 14 | 1,75 | 0,3 | 0,4 | 35,6 | 2 | 6 | - | - | - | - | - |
| 8. - 11. poschodí | - | - | - | X | - | - | X | - | - | - | - | - | - | - |
| 12. a vyšší poschodí | - | - | - | X | - | - | X | - | - | - | - | - | - | - |
| suterén, sklep | 4 | 0,9 | 5 | 1,25 | 0,1 | 0,2 | 26,3 | 3 | 1 | - | - | - | - | - |
| nezjištěno | - | - | - | X | - | - | X | - | - | - | - | - | - | - |
| celkem | 461 | 100,0 | 985 | 2,14 | 17,9 | 28,3 | 39,0 | 60 | 289 | 98 | 12 | 1 | - | 1 |
| 2. Plyn | | | | | | | | | | | | | | |
| zaveden | 195 | 42,3 | 430 | 2,22 | 7,9 | 12,4 | 40,9 | 20 | 118 | 50 | 6 | - | - | 1 |
| bez plynu | 265 | 57,5 | 554 | 2,09 | 10,0 | 15,9 | 37,6 | 39 | 171 | 48 | 6 | 1 | - | - |
| nezjištěno | 1 | 0,2 | 1 | 1,00 | 0,0 | 0,0 | 21,0 | 1 | - | - | - | - | - | - |
| celkem | 461 | 100,0 | 985 | 2,14 | 17,9 | 28,3 | 39,0 | 60 | 289 | 98 | 12 | 1 | - | 1 |
| 3. Vodovod | | | | | | | | | | | | | | |
| v bytě | 461 | 100,0 | 985 | 2,14 | 17,9 | 28,3 | 39,0 | 60 | 289 | 98 | 12 | 1 | - | 1 |
| mimo byt | - | - | - | X | - | - | X | - | - | - | - | - | - | - |
| bez vodovodu | - | - | - | X | - | - | X | - | - | - | - | - | - | - |
| nezjištěno | - | - | - | X | - | - | X | - | - | - | - | - | - | - |
| celkem | 461 | 100,0 | 985 | 2,14 | 17,9 | 28,3 | 39,0 | 60 | 289 | 98 | 12 | 1 | - | 1 |
| z toho: | | | | | | | | | | | | | | |
| voda a plyn v bytě | 195 | 42,3 | 430 | 2,22 | 7,9 | 12,4 | 40,9 | 20 | 118 | 50 | 6 | - | - | 1 |
| 4. Kanalizace | | | | | | | | | | | | | | |
| přípoj na kanaliz. síť | 441 | 95,7 | 950 | 2,15 | 17,3 | 27,2 | 39,2 | 56 | 275 | 97 | 12 | 1 | - | - |
| domácí čistička odp. vod | - | - | - | X | - | - | X | - | - | - | - | - | - | - |
| žumpa, jímka | 20 | 4,3 | 35 | 1,84 | 0,6 | 1,1 | 32,8 | 4 | 14 | 1 | - | - | - | 1 |
| bez kanalizace a jímky | - | - | - | X | - | - | X | - | - | - | - | - | - | - |
| nezjištěno | - | - | - | X | - | - | X | - | - | - | - | - | - | - |
| celkem | 461 | 100,0 | 985 | 2,14 | 17,9 | 28,3 | 39,0 | 60 | 289 | 98 | 12 | 1 | - | 1 |
| 5. Teplá voda | | | | | | | | | | | | | | |
| zdroj mimo budovu | 68 | 14,8 | 157 | 2,31 | 2,6 | 3,9 | 37,7 | 8 | 35 | 21 | 4 | - | - | - |
| el. bojler, průtok. ohřívač | 218 | 47,3 | 452 | 2,07 | 8,5 | 13,7 | 39,1 | 38 | 135 | 37 | 7 | 1 | - | - |
| plynový bojler, průtok. ohřívač | 83 | 18,0 | 183 | 2,23 | 3,5 | 5,4 | 42,7 | 5 | 54 | 22 | 1 | - | - | 1 |
| jiný nebo kombin. zdroj | 63 | 13,7 | 138 | 2,19 | 2,4 | 3,7 | 38,0 | 3 | 45 | 15 | - | - | - | - |
| bez teplé vody | 27 | 5,9 | 52 | 1,93 | 0,9 | 1,5 | 32,9 | 5 | 19 | 3 | - | - | - | - |
| nezjištěno | 2 | 0,4 | 3 | 1,50 | 0,1 | 0,1 | 31,0 | 1 | 1 | - | - | - | - | - |
| celkem | 461 | 100,0 | 985 | 2,14 | 17,9 | 28,3 | 39,0 | 60 | 289 | 98 | 12 | 1 | - | 1 |

2. Bytové domy - byty v osobním vlastnictví

Tab. č. 357 Trvale obydlené byty podle velikosti bytu,
podle polohy a technického vybavení bytu a podle druhu domu
a právního důvodu užívání bytu

Polička

| Poloha, technické vybavení bytu | Počet bytů | | Počet obytných místností 8 m ² a více podl. pl. | | Plocha bytů v tis. m ² | | Průměrná obytná plocha na 1 byt v m ² | Byty podle počtu obytných místností | | | | | | |
|--|------------|-------|--|--------------------|-----------------------------------|---------|--|-------------------------------------|----------|----------|----------|-----------|------------|---|
| | celkem | % | celkem | průměr na 1 byt | obytná | celková | | 1 obytn. místnost | 2 pokoje | 3 pokoje | 4 pokoje | 5+ pokojů | nezjištěno | |
| 6. Převládající způsob vytápění | | | | | | | | | | | | | | |
| ústřední topení celkem | 140 | 30,4 | 314 | 2,24 | 5,3 | 8,0 | 37,9 | 10 | 90 | 36 | 4 | - | - | - |
| kotelna mimo dům | 60 | 13,0 | 139 | 2,32 | 2,3 | 3,5 | 37,8 | 7 | 30 | 20 | 3 | - | - | - |
| kotelna v domě | 80 | 17,4 | 175 | 2,19 | 3,0 | 4,5 | 38,0 | 3 | 60 | 16 | 1 | - | - | - |
| z toho: | | | | | | | | | | | | | | |
| na pevná paliva | 1 | 0,2 | 3 | 3,00 | 0,0 | 0,1 | 48,0 | - | - | 1 | - | - | - | - |
| etážové topení celkem | 137 | 29,7 | 310 | 2,28 | 5,9 | 9,3 | 43,3 | 11 | 81 | 39 | 5 | - | - | 1 |
| z toho: | | | | | | | | | | | | | | |
| na plyn | 83 | 18,0 | 186 | 2,27 | 3,6 | 5,6 | 43,8 | 10 | 43 | 26 | 3 | - | - | 1 |
| na elektřinu | 8 | 1,7 | 20 | 2,50 | 0,4 | 0,5 | 46,4 | - | 4 | 4 | - | - | - | - |
| na pevná paliva | 45 | 9,8 | 100 | 2,22 | 1,9 | 3,0 | 41,3 | 1 | 34 | 9 | 1 | - | - | - |
| kamna celkem | 148 | 32,1 | 288 | 1,95 | 5,2 | 8,5 | 35,3 | 34 | 93 | 17 | 3 | 1 | - | - |
| z toho: | | | | | | | | | | | | | | |
| na plyn | 21 | 4,6 | 40 | 1,90 | 0,8 | 1,2 | 36,1 | 4 | 16 | - | 1 | - | - | - |
| na elektřinu | 102 | 22,1 | 200 | 1,96 | 3,6 | 6,0 | 35,5 | 23 | 63 | 14 | 1 | 1 | - | - |
| na pevná paliva | 25 | 5,4 | 48 | 1,92 | 0,9 | 1,4 | 34,2 | 7 | 14 | 3 | 1 | - | - | - |
| jiný n. komb. způsob | 35 | 7,6 | 72 | 2,06 | 1,5 | 2,4 | 42,0 | 4 | 25 | 6 | - | - | - | - |
| nezjištěno | 1 | 0,2 | 1 | 1,00 | 0,0 | 0,1 | 27,0 | 1 | - | - | - | - | - | - |
| celkem | 461 | 100,0 | 985 | 2,14 | 17,9 | 28,3 | 39,0 | 60 | 289 | 98 | 12 | 1 | 1 | 1 |
| 7. Koupelna (sprchový kout) | | | | | | | | | | | | | | |
| v bytě | 455 | 98,7 | 977 | 2,15 | 17,8 | 28,1 | 39,1 | 56 | 287 | 98 | 12 | 1 | 1 | 1 |
| mimo byt | | | | | | | | | | | | | | |
| vlastní | 3 | 0,7 | 5 | 1,67 | 0,1 | 0,2 | 32,3 | 1 | 2 | - | - | - | - | - |
| společná | - | - | - | X | - | - | X | - | - | - | - | - | - | - |
| bez koupelny a sprch. koutu | 3 | 0,7 | 3 | 1,00 | 0,1 | 0,1 | 22,7 | 3 | - | - | - | - | - | - |
| nezjištěno | - | - | - | X | - | - | X | - | - | - | - | - | - | - |
| celkem | 461 | 100,0 | 985 | 2,14 | 17,9 | 28,3 | 39,0 | 60 | 289 | 98 | 12 | 1 | 1 | 1 |
| 8. Záchod | | | | | | | | | | | | | | |
| splachovací v bytě | 457 | 99,1 | 977 | 2,14 | 17,8 | 28,1 | 39,0 | 59 | 287 | 97 | 12 | 1 | 1 | 1 |
| splach. mimo byt | | | | | | | | | | | | | | |
| vlastní | 3 | 0,7 | 5 | 1,67 | 0,1 | 0,2 | 32,3 | 1 | 2 | - | - | - | - | - |
| společný | - | - | - | X | - | - | X | - | - | - | - | - | - | - |
| splach. mimo dům | - | - | - | X | - | - | X | - | - | - | - | - | - | - |
| bez splachování | - | - | - | X | - | - | X | - | - | - | - | - | - | - |
| nezjištěno | 1 | 0,2 | 3 | 3,00 | 0,0 | 0,1 | 45,0 | - | - | 1 | - | - | - | - |
| celkem | 461 | 100,0 | 985 | 2,14 | 17,9 | 28,3 | 39,0 | 60 | 289 | 98 | 12 | 1 | 1 | 1 |
| Z počtu bytů: | | | | | | | | | | | | | | |
| koupelna i záchod v bytě | 454 | 98,5 | 974 | 2,15 | 17,7 | 28,0 | 39,1 | 56 | 287 | 97 | 12 | 1 | 1 | 1 |
| jen záchod v bytě | 3 | 0,7 | 3 | 1,00 | 0,1 | 0,1 | 22,7 | 3 | - | - | - | - | - | - |
| jen koupelna v bytě | 1 | 0,2 | 3 | 3,00 | 0,0 | 0,1 | 45,0 | - | - | 1 | - | - | - | - |
| Byty I. kategorie | 352 | 76,4 | 761 | 2,17 | 13,6 | 21,4 | 38,9 | 44 | 216 | 80 | 10 | 1 | 1 | 1 |
| Byty II. kategorie | 107 | 23,2 | 220 | 2,06 | 4,2 | 6,8 | 39,3 | 15 | 73 | 17 | 2 | - | - | - |

3. Bytové domy - byty nájemní

Tab. č. 357 Trvale obydlené byty podle velikosti bytu,
podle polohy a technického vybavení bytu a podle druhu domu
a právního důvodu užívání bytu

Polička

| Poloha, technické vybavení bytu | Počet bytů | | Počet obytných místností 8 m ² a více podl. pl. | | Plocha bytů v tis. m ² | | Průměrná obytná plocha na 1 byt v m ² | Byty podle počtu obytných místností | | | | | | |
|------------------------------------|------------|-------|--|--------------------|-----------------------------------|---------|--|-------------------------------------|----------|----------|----------|-----------|------------|---|
| | celkem | % | celkem | průměr na 1 byt | obytná | celková | | 1 obytn. místnost | 2 pokoje | 3 pokoje | 4 pokoje | 5+ pokojů | nezjištěno | |
| 1. Poloha bytu podle podlaží | | | | | | | | | | | | | | |
| přízemí | 172 | 21,4 | 356 | 2,07 | 6,0 | 9,6 | 35,2 | 52 | 65 | 46 | 9 | - | - | - |
| přízemí a 1. poschodí | 6 | 0,7 | 9 | 1,50 | 0,2 | 0,3 | 27,7 | 4 | 1 | 1 | - | - | - | - |
| 1. poschodí | 226 | 28,1 | 438 | 1,94 | 7,5 | 12,0 | 33,3 | 76 | 92 | 55 | 2 | 1 | - | - |
| 2. poschodí | 167 | 20,7 | 315 | 1,89 | 5,3 | 8,6 | 32,0 | 61 | 65 | 40 | 1 | - | - | - |
| 3. poschodí | 113 | 14,0 | 230 | 2,04 | 4,0 | 6,4 | 35,3 | 38 | 35 | 38 | 2 | - | - | - |
| 4. poschodí | 48 | 6,0 | 106 | 2,21 | 1,9 | 2,9 | 38,6 | 12 | 14 | 22 | - | - | - | - |
| 5. - 7. poschodí | 65 | 8,1 | 142 | 2,18 | 2,5 | 3,9 | 38,4 | 18 | 17 | 30 | - | - | - | - |
| 8. - 11. poschodí | 5 | 0,6 | 13 | 2,60 | 0,2 | 0,3 | 46,8 | 1 | - | 4 | - | - | - | - |
| 12. a vyšší poschodí | - | - | - | X | - | - | X | - | - | - | - | - | - | - |
| suterén, sklep | 1 | 0,1 | 1 | 1,00 | 0,0 | 0,1 | 29,0 | 1 | - | - | - | - | - | - |
| nezjištěno | 2 | 0,2 | - | X | - | - | X | - | - | - | - | - | - | 2 |
| celkem | 805 | 100,0 | 1610 | 2,00 | 27,7 | 43,9 | 34,5 | 263 | 289 | 236 | 14 | 1 | - | 2 |
| 2. Plyn | | | | | | | | | | | | | | |
| zaveden | 106 | 13,2 | 146 | 1,38 | 2,7 | 4,0 | 25,2 | 69 | 34 | 3 | - | - | - | - |
| bez plynu | 688 | 85,5 | 1448 | 2,10 | 24,7 | 39,4 | 35,9 | 190 | 252 | 231 | 14 | 1 | - | - |
| nezjištěno | 11 | 1,4 | 16 | 1,78 | 0,3 | 0,5 | 32,7 | 4 | 3 | 2 | - | - | - | 2 |
| celkem | 805 | 100,0 | 1610 | 2,00 | 27,7 | 43,9 | 34,5 | 263 | 289 | 236 | 14 | 1 | - | 2 |
| 3. Vodovod | | | | | | | | | | | | | | |
| v bytě | 802 | 99,6 | 1609 | 2,01 | 27,7 | 43,9 | 34,5 | 262 | 289 | 236 | 14 | 1 | - | - |
| mimo byt | 1 | 0,1 | 1 | 1,00 | 0,0 | 0,0 | 12,0 | 1 | - | - | - | - | - | - |
| bez vodovodu | - | - | - | X | - | - | X | - | - | - | - | - | - | - |
| nezjištěno | 2 | 0,2 | - | X | - | - | X | - | - | - | - | - | - | 2 |
| celkem | 805 | 100,0 | 1610 | 2,00 | 27,7 | 43,9 | 34,5 | 263 | 289 | 236 | 14 | 1 | - | 2 |
| z toho: | | | | | | | | | | | | | | |
| voda a plyn v bytě | 106 | 13,2 | 146 | 1,38 | 2,7 | 4,0 | 25,2 | 69 | 34 | 3 | - | - | - | - |
| 4. Kanalizace | | | | | | | | | | | | | | |
| přípoj na kanaliz. síť | 768 | 95,4 | 1542 | 2,01 | 26,4 | 41,8 | 34,5 | 253 | 266 | 232 | 14 | 1 | - | 2 |
| domácí čistička odp. vod | - | - | - | X | - | - | X | - | - | - | - | - | - | - |
| žumpa, jímka | 37 | 4,6 | 68 | 1,84 | 1,3 | 2,1 | 34,6 | 10 | 23 | 4 | - | - | - | - |
| bez kanalizace a jímky | - | - | - | X | - | - | X | - | - | - | - | - | - | - |
| nezjištěno | - | - | - | X | - | - | X | - | - | - | - | - | - | - |
| celkem | 805 | 100,0 | 1610 | 2,00 | 27,7 | 43,9 | 34,5 | 263 | 289 | 236 | 14 | 1 | - | 2 |
| 5. Teplá voda | | | | | | | | | | | | | | |
| zdroj mimo budovu | 521 | 64,7 | 1113 | 2,14 | 19,0 | 30,2 | 36,4 | 137 | 190 | 181 | 12 | 1 | - | - |
| el. bojler, průtok. ohřivač | 143 | 17,8 | 299 | 2,09 | 5,1 | 8,1 | 35,5 | 44 | 44 | 53 | 2 | - | - | - |
| plynový bojler, průtok. ohřivač | 19 | 2,4 | 31 | 1,63 | 0,5 | 0,9 | 27,4 | 7 | 12 | - | - | - | - | - |
| jiný nebo kombin. zdroj | 91 | 11,3 | 119 | 1,31 | 2,2 | 3,3 | 24,3 | 64 | 26 | 1 | - | - | - | - |
| bez teplé vody | 29 | 3,6 | 48 | 1,66 | 0,9 | 1,5 | 30,7 | 11 | 17 | 1 | - | - | - | - |
| nezjištěno | 2 | 0,2 | - | X | - | - | X | - | - | - | - | - | - | 2 |
| celkem | 805 | 100,0 | 1610 | 2,00 | 27,7 | 43,9 | 34,5 | 263 | 289 | 236 | 14 | 1 | - | 2 |

3. Bytové domy - byty nájemní

Tab. č. 357 Trvale obydlené byty podle velikosti bytu,
podle polohy a technického vybavení bytu a podle druhu domu
a právního důvodu užívání bytu

Polička

| Poloha, technické vybavení bytu | Počet bytů | | Počet obytných místností 8 m ² a více podl. pl. | | Plocha bytů v tis. m ² | | Průměrná obytná plocha na 1 byt v m ² | Byty podle počtu obytných místností | | | | | | |
|------------------------------------|------------|-------|--|--------------------|-----------------------------------|---------|--|-------------------------------------|----------|----------|----------|-----------|------------|---|
| | celkem | % | celkem | průměr na 1 byt | obytná | celková | | 1 obytn. místnost | 2 pokoje | 3 pokoje | 4 pokoje | 5+ pokojů | nezjištěno | |
| 6. Převládající způsob vytápění | | | | | | | | | | | | | | |
| ústřední topení celkem | 663 | 82,4 | 1381 | 2,08 | 23,4 | 36,7 | 35,2 | 200 | 223 | 226 | 13 | 1 | - | - |
| kotelna mimo dům | 516 | 64,1 | 1108 | 2,15 | 18,8 | 30,0 | 36,5 | 136 | 182 | 185 | 12 | 1 | - | - |
| kotelna v domě | 147 | 18,3 | 273 | 1,86 | 4,5 | 6,7 | 30,9 | 64 | 41 | 41 | 1 | - | - | - |
| z toho: | | | | | | | | | | | | | | |
| na pevná paliva | 35 | 4,3 | 90 | 2,57 | 1,4 | 2,2 | 40,0 | 1 | 14 | 19 | 1 | - | - | - |
| etážové topení celkem | 36 | 4,5 | 74 | 2,06 | 1,3 | 2,1 | 37,1 | 4 | 26 | 6 | - | - | - | - |
| z toho: | | | | | | | | | | | | | | |
| na plyn | 5 | 0,6 | 8 | 1,60 | 0,2 | 0,3 | 32,2 | 2 | 3 | - | - | - | - | - |
| na elektřinu | 1 | 0,1 | 2 | 2,00 | 0,0 | 0,1 | 35,0 | - | 1 | - | - | - | - | - |
| na pevná paliva | 30 | 3,7 | 64 | 2,13 | 1,1 | 1,8 | 38,0 | 2 | 22 | 6 | - | - | - | - |
| kamna celkem | 88 | 10,9 | 131 | 1,49 | 2,5 | 4,3 | 28,6 | 50 | 34 | 3 | 1 | - | - | - |
| z toho: | | | | | | | | | | | | | | |
| na plyn | 2 | 0,2 | 2 | 1,00 | 0,0 | 0,1 | 23,0 | 2 | - | - | - | - | - | - |
| na elektřinu | 54 | 6,7 | 81 | 1,50 | 1,5 | 2,7 | 28,7 | 32 | 18 | 3 | 1 | - | - | - |
| na pevná paliva | 32 | 4,0 | 48 | 1,50 | 0,9 | 1,6 | 29,0 | 16 | 16 | - | - | - | - | - |
| jiný n. komb. způsob | 16 | 2,0 | 24 | 1,50 | 0,4 | 0,8 | 28,0 | 9 | 6 | 1 | - | - | - | - |
| nezjištěno | 2 | 0,2 | - | X | - | - | X | - | - | - | - | - | - | 2 |
| celkem | 805 | 100,0 | 1610 | 2,00 | 27,7 | 43,9 | 34,5 | 263 | 289 | 236 | 14 | 1 | - | 2 |
| 7. Koupelna (sprchový kout) | | | | | | | | | | | | | | |
| v bytě | 794 | 98,6 | 1601 | 2,02 | 27,5 | 43,7 | 34,6 | 254 | 289 | 236 | 14 | 1 | - | - |
| mimo byt | | | | | | | | | | | | | | |
| vlastní | 6 | 0,7 | 6 | 1,00 | 0,1 | 0,2 | 19,0 | 6 | - | - | - | - | - | - |
| společná | - | - | - | X | - | - | X | - | - | - | - | - | - | - |
| bez koupelny a sprch. koutu | 3 | 0,4 | 3 | 1,00 | 0,1 | 0,1 | 17,7 | 3 | - | - | - | - | - | - |
| nezjištěno | 2 | 0,2 | - | X | - | - | X | - | - | - | - | - | - | 2 |
| celkem | 805 | 100,0 | 1610 | 2,00 | 27,7 | 43,9 | 34,5 | 263 | 289 | 236 | 14 | 1 | - | 2 |
| 8. Záchod | | | | | | | | | | | | | | |
| splachovací v bytě | 793 | 98,5 | 1595 | 2,01 | 27,4 | 43,5 | 34,6 | 256 | 288 | 234 | 14 | 1 | - | - |
| splach. mimo byt | | | | | | | | | | | | | | |
| vlastní | 7 | 0,9 | 7 | 1,00 | 0,1 | 0,2 | 18,0 | 7 | - | - | - | - | - | - |
| společný | - | - | - | X | - | - | X | - | - | - | - | - | - | - |
| splach. mimo dům | - | - | - | X | - | - | X | - | - | - | - | - | - | - |
| bez splachování | - | - | - | X | - | - | X | - | - | - | - | - | - | - |
| nezjištěno | 5 | 0,6 | 8 | 2,67 | 0,1 | 0,2 | 44,0 | - | 1 | 2 | - | - | - | 2 |
| celkem | 805 | 100,0 | 1610 | 2,00 | 27,7 | 43,9 | 34,5 | 263 | 289 | 236 | 14 | 1 | - | 2 |
| Z počtu bytů: | | | | | | | | | | | | | | |
| koupelna i záchod v bytě | 791 | 98,3 | 1593 | 2,01 | 27,4 | 43,5 | 34,6 | 254 | 288 | 234 | 14 | 1 | - | - |
| jen záchod v bytě | 2 | 0,2 | 2 | 1,00 | 0,0 | 0,1 | 20,5 | 2 | - | - | - | - | - | - |
| jen koupelna v bytě | 3 | 0,4 | 8 | 2,67 | 0,1 | 0,2 | 44,0 | - | 1 | 2 | - | - | - | - |
| Byty I. kategorie | 722 | 89,7 | 1466 | 2,03 | 25,0 | 39,6 | 34,7 | 236 | 244 | 227 | 14 | 1 | - | - |
| Byty II. kategorie | 78 | 9,7 | 141 | 1,81 | 2,6 | 4,3 | 33,3 | 24 | 45 | 9 | - | - | - | - |

4. Bytové domy - byty družstevní

Tab. č. 357 Trvale obydlené byty podle velikosti bytu,
podle polohy a technického vybavení bytu a podle druhu domu
a právního důvodu užívání bytu

Polička

| Poloha, technické vybavení bytu | Počet bytů | | Počet obytných místností 8 m ² a více podl. pl. | | Plocha bytů v tis. m ² | | Průměrná obytná plocha na 1 byt v m ² | Byty podle počtu obytných místností | | | | | | |
|------------------------------------|------------|-------|--|--------------------|-----------------------------------|---------|--|-------------------------------------|----------|----------|----------|-----------|------------|---|
| | celkem | % | celkem | průměr na 1 byt | obytná | celková | | 1 obytn. místnost | 2 pokoje | 3 pokoje | 4 pokoje | 5+ pokojů | nezjištěno | |
| 1. Poloha bytu podle podlaží | | | | | | | | | | | | | | |
| přízemí | 139 | 22,7 | 383 | 2,76 | 6,1 | 9,1 | 44,0 | 7 | 21 | 110 | 1 | - | - | - |
| přízemí a 1. poschodí | 8 | 1,3 | 21 | 2,63 | 0,3 | 0,5 | 43,1 | 1 | 1 | 6 | - | - | - | - |
| 1. poschodí | 138 | 22,6 | 380 | 2,75 | 6,2 | 9,0 | 44,6 | 7 | 21 | 109 | 1 | - | - | - |
| 2. poschodí | 148 | 24,2 | 400 | 2,70 | 6,4 | 9,6 | 43,2 | 12 | 22 | 113 | - | 1 | - | - |
| 3. poschodí | 81 | 13,3 | 211 | 2,60 | 3,5 | 5,4 | 42,9 | 6 | 21 | 53 | 1 | - | - | - |
| 4. poschodí | 39 | 6,4 | 89 | 2,28 | 1,6 | 2,4 | 40,1 | 6 | 16 | 17 | - | - | - | - |
| 5. - 7. poschodí | 53 | 8,7 | 133 | 2,51 | 2,3 | 3,6 | 43,3 | 5 | 16 | 32 | - | - | - | - |
| 8. - 11. poschodí | 5 | 0,8 | 13 | 2,60 | 0,2 | 0,3 | 42,6 | 1 | - | 4 | - | - | - | - |
| 12. a vyšší poschodí | - | - | - | X | - | - | X | - | - | - | - | - | - | - |
| suterén, sklep | - | - | - | X | - | - | X | - | - | - | - | - | - | - |
| nezjištěno | - | - | - | X | - | - | X | - | - | - | - | - | - | - |
| celkem | 611 | 100,0 | 1630 | 2,67 | 26,6 | 40,0 | 43,5 | 45 | 118 | 444 | 3 | 1 | - | - |
| 2. Plyn | | | | | | | | | | | | | | |
| zaveden | 52 | 8,5 | 146 | 2,81 | 2,3 | 3,4 | 43,7 | 4 | 2 | 46 | - | - | - | - |
| bez plynu | 551 | 90,2 | 1461 | 2,65 | 23,9 | 36,0 | 43,4 | 41 | 115 | 391 | 3 | 1 | - | - |
| nezjištěno | 8 | 1,3 | 23 | 2,88 | 0,4 | 0,6 | 46,5 | - | 1 | 7 | - | - | - | - |
| celkem | 611 | 100,0 | 1630 | 2,67 | 26,6 | 40,0 | 43,5 | 45 | 118 | 444 | 3 | 1 | - | - |
| 3. Vodovod | | | | | | | | | | | | | | |
| v bytě | 611 | 100,0 | 1630 | 2,67 | 26,6 | 40,0 | 43,5 | 45 | 118 | 444 | 3 | 1 | - | - |
| mimo byt | - | - | - | X | - | - | X | - | - | - | - | - | - | - |
| bez vodovodu | - | - | - | X | - | - | X | - | - | - | - | - | - | - |
| nezjištěno | - | - | - | X | - | - | X | - | - | - | - | - | - | - |
| celkem | 611 | 100,0 | 1630 | 2,67 | 26,6 | 40,0 | 43,5 | 45 | 118 | 444 | 3 | 1 | - | - |
| z toho: | | | | | | | | | | | | | | |
| voda a plyn v bytě | 52 | 8,5 | 146 | 2,81 | 2,3 | 3,4 | 43,7 | 4 | 2 | 46 | - | - | - | - |
| 4. Kanalizace | | | | | | | | | | | | | | |
| přípoj na kanaliz. síť | 605 | 99,0 | 1614 | 2,67 | 26,3 | 39,6 | 43,5 | 44 | 118 | 439 | 3 | 1 | - | - |
| domácí čistička odp. vod | - | - | - | X | - | - | X | - | - | - | - | - | - | - |
| žumpa, jímka | 6 | 1,0 | 16 | 2,67 | 0,3 | 0,4 | 44,5 | 1 | - | 5 | - | - | - | - |
| bez kanalizace a jímky | - | - | - | X | - | - | X | - | - | - | - | - | - | - |
| nezjištěno | - | - | - | X | - | - | X | - | - | - | - | - | - | - |
| celkem | 611 | 100,0 | 1630 | 2,67 | 26,6 | 40,0 | 43,5 | 45 | 118 | 444 | 3 | 1 | - | - |
| 5. Teplá voda | | | | | | | | | | | | | | |
| zdroj mimo budovu | 270 | 44,2 | 625 | 2,31 | 10,8 | 17,1 | 39,9 | 39 | 110 | 118 | 3 | - | - | - |
| el. bojler, průtok. ohřívač | 300 | 49,1 | 890 | 2,97 | 13,8 | 19,9 | 46,0 | 4 | 4 | 291 | - | 1 | - | - |
| plynový bojler, průtok. ohřívač | - | - | - | X | - | - | X | - | - | - | - | - | - | - |
| jiný nebo kombin. zdroj | 39 | 6,4 | 112 | 2,87 | 1,9 | 2,8 | 48,9 | 1 | 3 | 35 | - | - | - | - |
| bez teplé vody | 2 | 0,3 | 3 | 1,50 | 0,1 | 0,1 | 33,0 | 1 | 1 | - | - | - | - | - |
| nezjištěno | - | - | - | X | - | - | X | - | - | - | - | - | - | - |
| celkem | 611 | 100,0 | 1630 | 2,67 | 26,6 | 40,0 | 43,5 | 45 | 118 | 444 | 3 | 1 | - | - |

4. Bytové domy - byty družstevní

Tab. č. 357 Trvale obydlené byty podle velikosti bytu,
podle polohy a technického vybavení bytu a podle druhu domu
a právního důvodu užívání bytu

Polička

| Poloha, technické vybavení bytu | Počet bytů | | Počet obytných místností 8 m ² a více podl. pl. | | Plocha bytů v tis. m ² | | Průměrná obytná plocha na 1 byt v m ² | Byty podle počtu obytných místností | | | | | | |
|------------------------------------|------------|-------|--|--------------------|-----------------------------------|---------|--|-------------------------------------|----------|----------|----------|-----------|------------|---|
| | celkem | % | celkem | průměr na 1 byt | obytná | celková | | 1 obytn. místnost | 2 pokoje | 3 pokoje | 4 pokoje | 5+ pokojů | nezjištěno | |
| 6. Převládající způsob vytápění | | | | | | | | | | | | | | |
| ústřední topení celkem | 589 | 96,4 | 1576 | 2,68 | 25,7 | 38,7 | 43,6 | 40 | 116 | 429 | 3 | 1 | - | - |
| kotelna mimo dům | 402 | 65,8 | 1021 | 2,54 | 16,9 | 25,9 | 42,0 | 39 | 110 | 250 | 3 | - | - | - |
| kotelna v domě | 187 | 30,6 | 555 | 2,97 | 8,8 | 12,8 | 46,9 | 1 | 6 | 179 | - | 1 | - | - |
| z toho: | | | | | | | | | | | | | | |
| na pevná paliva | 1 | 0,2 | 3 | 3,00 | 0,0 | 0,1 | 44,0 | - | - | 1 | - | - | - | - |
| etážové topení celkem | 6 | 1,0 | 14 | 2,33 | 0,2 | 0,3 | 39,2 | 2 | - | 4 | - | - | - | - |
| z toho: | | | | | | | | | | | | | | |
| na plyn | 1 | 0,2 | 1 | 1,00 | 0,0 | 0,0 | 22,0 | 1 | - | - | - | - | - | - |
| na elektřinu | - | - | - | X | - | - | X | - | - | - | - | - | - | - |
| na pevná paliva | 5 | 0,8 | 13 | 2,60 | 0,2 | 0,3 | 42,6 | 1 | - | 4 | - | - | - | - |
| kamna celkem | 14 | 2,3 | 37 | 2,64 | 0,6 | 0,9 | 42,6 | 2 | 1 | 11 | - | - | - | - |
| z toho: | | | | | | | | | | | | | | |
| na plyn | - | - | - | X | - | - | X | - | - | - | - | - | - | - |
| na elektřinu | 14 | 2,3 | 37 | 2,64 | 0,6 | 0,9 | 42,6 | 2 | 1 | 11 | - | - | - | - |
| na pevná paliva | - | - | - | X | - | - | X | - | - | - | - | - | - | - |
| jiný n. komb. způsob | 2 | 0,3 | 3 | 1,50 | 0,1 | 0,1 | 33,0 | 1 | 1 | - | - | - | - | - |
| nezjištěno | - | - | - | X | - | - | X | - | - | - | - | - | - | - |
| celkem | 611 | 100,0 | 1630 | 2,67 | 26,6 | 40,0 | 43,5 | 45 | 118 | 444 | 3 | 1 | - | - |
| 7. Koupelna (sprchový kout) | | | | | | | | | | | | | | |
| v bytě | 611 | 100,0 | 1630 | 2,67 | 26,6 | 40,0 | 43,5 | 45 | 118 | 444 | 3 | 1 | - | - |
| mimo byt | | | | | | | | | | | | | | |
| vlastní | - | - | - | X | - | - | X | - | - | - | - | - | - | - |
| společná | - | - | - | X | - | - | X | - | - | - | - | - | - | - |
| bez koupelny a sprch. koutu | - | - | - | X | - | - | X | - | - | - | - | - | - | - |
| nezjištěno | - | - | - | X | - | - | X | - | - | - | - | - | - | - |
| celkem | 611 | 100,0 | 1630 | 2,67 | 26,6 | 40,0 | 43,5 | 45 | 118 | 444 | 3 | 1 | - | - |
| 8. Záchod | | | | | | | | | | | | | | |
| splachovací v bytě | 611 | 100,0 | 1630 | 2,67 | 26,6 | 40,0 | 43,5 | 45 | 118 | 444 | 3 | 1 | - | - |
| splach. mimo byt | | | | | | | | | | | | | | |
| vlastní | - | - | - | X | - | - | X | - | - | - | - | - | - | - |
| společný | - | - | - | X | - | - | X | - | - | - | - | - | - | - |
| splach. mimo dům | - | - | - | X | - | - | X | - | - | - | - | - | - | - |
| bez splachování | - | - | - | X | - | - | X | - | - | - | - | - | - | - |
| nezjištěno | - | - | - | X | - | - | X | - | - | - | - | - | - | - |
| celkem | 611 | 100,0 | 1630 | 2,67 | 26,6 | 40,0 | 43,5 | 45 | 118 | 444 | 3 | 1 | - | - |
| Z počtu bytů: | | | | | | | | | | | | | | |
| koupelna i záchod v bytě | 611 | 100,0 | 1630 | 2,67 | 26,6 | 40,0 | 43,5 | 45 | 118 | 444 | 3 | 1 | - | - |
| jen záchod v bytě | - | - | - | X | - | - | X | - | - | - | - | - | - | - |
| jen koupelna v bytě | - | - | - | X | - | - | X | - | - | - | - | - | - | - |
| Byty I. kategorie | 604 | 98,9 | 1614 | 2,67 | 26,3 | 39,6 | 43,5 | 43 | 117 | 440 | 3 | 1 | - | - |
| Byty II. kategorie | 7 | 1,1 | 16 | 2,29 | 0,3 | 0,4 | 39,9 | 2 | 1 | 4 | - | - | - | - |

5. Bytové domy - byty členů družstva založeného
v průběhu privatizace

Tab. č. 357 Trvale obydlené byty podle velikosti bytu,
podle polohy a technického vybavení bytu a podle druhu domu
a právního důvodu užívání bytu

Polička

| Poloha, technické vybavení bytu | Počet bytů | | Počet obytných místností 8 m2 a více podl. pl. | | Plocha bytů v tis. m2 | | Průměrná obytná plocha na 1 byt v m2 | Byty podle počtu obytných místností | | | | | | |
|------------------------------------|------------|-------|--|--------------------|-----------------------|---------|--|-------------------------------------|----------|----------|----------|-----------|------------|---|
| | celkem | % | celkem | průměr na 1 byt | obytná | celková | | 1 obyt. místnost | 2 pokoje | 3 pokoje | 4 pokoje | 5+ pokojů | nezjištěno | |
| 1. Poloha bytu podle podlaží | | | | | | | | | | | | | | |
| přízemí | - | - | - | X | - | - | X | - | - | - | - | - | - | - |
| přízemí a 1. poschodí | - | - | - | X | - | - | X | - | - | - | - | - | - | - |
| 1. poschodí | - | - | - | X | - | - | X | - | - | - | - | - | - | - |
| 2. poschodí | 1 | 100,0 | 3 | 3,00 | 0,0 | 0,1 | 49,0 | - | - | 1 | - | - | - | - |
| 3. poschodí | - | - | - | X | - | - | X | - | - | - | - | - | - | - |
| 4. poschodí | - | - | - | X | - | - | X | - | - | - | - | - | - | - |
| 5. - 7. poschodí | - | - | - | X | - | - | X | - | - | - | - | - | - | - |
| 8. - 11. poschodí | - | - | - | X | - | - | X | - | - | - | - | - | - | - |
| 12. a vyšší poschodí | - | - | - | X | - | - | X | - | - | - | - | - | - | - |
| suterén, sklep | - | - | - | X | - | - | X | - | - | - | - | - | - | - |
| nezjištěno | - | - | - | X | - | - | X | - | - | - | - | - | - | - |
| celkem | 1 | 100,0 | 3 | 3,00 | 0,0 | 0,1 | 49,0 | - | - | 1 | - | - | - | - |
| 2. Plyn | | | | | | | | | | | | | | |
| zaveden | - | - | - | X | - | - | X | - | - | - | - | - | - | - |
| bez plynu | 1 | 100,0 | 3 | 3,00 | 0,0 | 0,1 | 49,0 | - | - | 1 | - | - | - | - |
| nezjištěno | - | - | - | X | - | - | X | - | - | - | - | - | - | - |
| celkem | 1 | 100,0 | 3 | 3,00 | 0,0 | 0,1 | 49,0 | - | - | 1 | - | - | - | - |
| 3. Vodovod | | | | | | | | | | | | | | |
| v bytě | 1 | 100,0 | 3 | 3,00 | 0,0 | 0,1 | 49,0 | - | - | 1 | - | - | - | - |
| mimo byt | - | - | - | X | - | - | X | - | - | - | - | - | - | - |
| bez vodovodu | - | - | - | X | - | - | X | - | - | - | - | - | - | - |
| nezjištěno | - | - | - | X | - | - | X | - | - | - | - | - | - | - |
| celkem | 1 | 100,0 | 3 | 3,00 | 0,0 | 0,1 | 49,0 | - | - | 1 | - | - | - | - |
| z toho: | | | | | | | | | | | | | | |
| voda a plyn v bytě | - | - | - | X | - | - | X | - | - | - | - | - | - | - |
| 4. Kanalizace | | | | | | | | | | | | | | |
| přípoj na kanaliz. síť | 1 | 100,0 | 3 | 3,00 | 0,0 | 0,1 | 49,0 | - | - | 1 | - | - | - | - |
| domácí čistička odp. vod | - | - | - | X | - | - | X | - | - | - | - | - | - | - |
| žumpa, jímka | - | - | - | X | - | - | X | - | - | - | - | - | - | - |
| bez kanalizace a jímky | - | - | - | X | - | - | X | - | - | - | - | - | - | - |
| nezjištěno | - | - | - | X | - | - | X | - | - | - | - | - | - | - |
| celkem | 1 | 100,0 | 3 | 3,00 | 0,0 | 0,1 | 49,0 | - | - | 1 | - | - | - | - |
| 5. Teplá voda | | | | | | | | | | | | | | |
| zdroj mimo budovu | - | - | - | X | - | - | X | - | - | - | - | - | - | - |
| el. bojler, průtok. ohřivač | 1 | 100,0 | 3 | 3,00 | 0,0 | 0,1 | 49,0 | - | - | 1 | - | - | - | - |
| plynový bojler, průtok. ohřivač | - | - | - | X | - | - | X | - | - | - | - | - | - | - |
| jiný nebo kombin. zdroj | - | - | - | X | - | - | X | - | - | - | - | - | - | - |
| bez teplé vody | - | - | - | X | - | - | X | - | - | - | - | - | - | - |
| nezjištěno | - | - | - | X | - | - | X | - | - | - | - | - | - | - |
| celkem | 1 | 100,0 | 3 | 3,00 | 0,0 | 0,1 | 49,0 | - | - | 1 | - | - | - | - |

5. Bytové domy - byty členů družstva založeného
v průběhu privatizace

Tab. č. 357 Trvale obydlené byty podle velikosti bytu,
podle polohy a technického vybavení bytu a podle druhu domu
a právního důvodu užívání bytu

Polička

| Poloha, technické vybavení bytu | Počet bytů | | Počet obytných místností 8 m ² a více podl. pl. | | Plocha bytů v tis. m ² | | Průměrná obytná plocha na 1 byt v m ² | Byty podle počtu obytných místností | | | | | | |
|------------------------------------|------------|-------|--|--------------------|-----------------------------------|---------|--|-------------------------------------|----------|----------|----------|-----------|------------|---|
| | celkem | % | celkem | průměr na 1 byt | obytná | celková | | 1 obytn. místnost | 2 pokoje | 3 pokoje | 4 pokoje | 5+ pokojů | nezjištěno | |
| 6. Převládající způsob vytápění | | | | | | | | | | | | | | |
| ústřední topení celkem | - | - | - | X | - | - | X | - | - | - | - | - | - | - |
| kotelna mimo dům | - | - | - | X | - | - | X | - | - | - | - | - | - | - |
| kotelna v domě | - | - | - | X | - | - | X | - | - | - | - | - | - | - |
| z toho: | | | | | | | | | | | | | | |
| na pevná paliva | - | - | - | X | - | - | X | - | - | - | - | - | - | - |
| etážové topení celkem | 1 | 100,0 | 3 | 3,00 | 0,0 | 0,1 | 49,0 | - | - | 1 | - | - | - | - |
| z toho: | | | | | | | | | | | | | | |
| na plyn | - | - | - | X | - | - | X | - | - | - | - | - | - | - |
| na elektřinu | - | - | - | X | - | - | X | - | - | - | - | - | - | - |
| na pevná paliva | 1 | 100,0 | 3 | 3,00 | 0,0 | 0,1 | 49,0 | - | - | 1 | - | - | - | - |
| kamna celkem | - | - | - | X | - | - | X | - | - | - | - | - | - | - |
| z toho: | | | | | | | | | | | | | | |
| na plyn | - | - | - | X | - | - | X | - | - | - | - | - | - | - |
| na elektřinu | - | - | - | X | - | - | X | - | - | - | - | - | - | - |
| na pevná paliva | - | - | - | X | - | - | X | - | - | - | - | - | - | - |
| jiný n. komb. způsob | - | - | - | X | - | - | X | - | - | - | - | - | - | - |
| nezjištěno | - | - | - | X | - | - | X | - | - | - | - | - | - | - |
| celkem | 1 | 100,0 | 3 | 3,00 | 0,0 | 0,1 | 49,0 | - | - | 1 | - | - | - | - |
| 7. Koupelna (sprchový kout) | | | | | | | | | | | | | | |
| v bytě | 1 | 100,0 | 3 | 3,00 | 0,0 | 0,1 | 49,0 | - | - | 1 | - | - | - | - |
| mimo byt | | | | | | | | | | | | | | |
| vlastní | - | - | - | X | - | - | X | - | - | - | - | - | - | - |
| společná | - | - | - | X | - | - | X | - | - | - | - | - | - | - |
| bez koupelny a sprch. koutu | - | - | - | X | - | - | X | - | - | - | - | - | - | - |
| nezjištěno | - | - | - | X | - | - | X | - | - | - | - | - | - | - |
| celkem | 1 | 100,0 | 3 | 3,00 | 0,0 | 0,1 | 49,0 | - | - | 1 | - | - | - | - |
| 8. Záchod | | | | | | | | | | | | | | |
| splachovací v bytě | 1 | 100,0 | 3 | 3,00 | 0,0 | 0,1 | 49,0 | - | - | 1 | - | - | - | - |
| splach. mimo byt | | | | | | | | | | | | | | |
| vlastní | - | - | - | X | - | - | X | - | - | - | - | - | - | - |
| společný | - | - | - | X | - | - | X | - | - | - | - | - | - | - |
| splach. mimo dům | - | - | - | X | - | - | X | - | - | - | - | - | - | - |
| bez splachování | - | - | - | X | - | - | X | - | - | - | - | - | - | - |
| nezjištěno | - | - | - | X | - | - | X | - | - | - | - | - | - | - |
| celkem | 1 | 100,0 | 3 | 3,00 | 0,0 | 0,1 | 49,0 | - | - | 1 | - | - | - | - |
| Z počtu bytů: | | | | | | | | | | | | | | |
| koupelna i záchod v bytě | 1 | 100,0 | 3 | 3,00 | 0,0 | 0,1 | 49,0 | - | - | 1 | - | - | - | - |
| jen záchod v bytě | - | - | - | X | - | - | X | - | - | - | - | - | - | - |
| jen koupelna v bytě | - | - | - | X | - | - | X | - | - | - | - | - | - | - |
| Byty I. kategorie | - | - | - | X | - | - | X | - | - | - | - | - | - | - |
| Byty II. kategorie | 1 | 100,0 | 3 | 3,00 | 0,0 | 0,1 | 49,0 | - | - | 1 | - | - | - | - |

6. Bytové domy - byty ostatní

Tab. č. 357 Trvale obydlené byty podle velikosti bytu,
podle polohy a technického vybavení bytu a podle druhu domu
a právního důvodu užívání bytu

Polička

| Poloha, technické vybavení bytu | Počet bytů | | Počet obytných místností 8 m2 a více podl. pl. | | Plocha bytů v tis. m2 | | Průměrná obytná plocha na 1 byt v m2 | Byty podle počtu obytných místností | | | | | | |
|------------------------------------|------------|-------|--|--------------------|-----------------------|---------|--|-------------------------------------|----------|----------|----------|-----------|------------|--|
| | celkem | % | celkem | průměr na 1 byt | obytná | celková | | 1 obytn. místnost | 2 pokoje | 3 pokoje | 4 pokoje | 5+ pokojů | nezjištěno | |
| 1. Poloha bytu podle podlaží | | | | | | | | | | | | | | |
| přízemí | 13 | 27,1 | 33 | 2,54 | 0,6 | 0,9 | 46,5 | 2 | 4 | 5 | 2 | - | - | |
| přízemí a 1. poschodí | 2 | 4,2 | 6 | 3,00 | 0,1 | 0,1 | 47,5 | - | 1 | - | 1 | - | - | |
| 1. poschodí | 15 | 31,3 | 34 | 2,27 | 0,7 | 1,0 | 44,5 | 2 | 7 | 6 | - | - | - | |
| 2. poschodí | 7 | 14,6 | 20 | 2,86 | 0,4 | 0,5 | 53,6 | - | 3 | 2 | 2 | - | - | |
| 3. poschodí | 5 | 10,4 | 12 | 2,40 | 0,2 | 0,3 | 35,6 | 1 | 1 | 3 | - | - | - | |
| 4. poschodí | - | - | - | X | - | - | X | - | - | - | - | - | - | |
| 5. - 7. poschodí | 2 | 4,2 | 3 | 1,50 | 0,1 | 0,1 | 26,5 | 1 | 1 | - | - | - | - | |
| 8. - 11. poschodí | 1 | 2,1 | 1 | 1,00 | 0,0 | 0,0 | 20,0 | 1 | - | - | - | - | - | |
| 12. a vyšší poschodí | - | - | - | X | - | - | X | - | - | - | - | - | - | |
| suterén, sklep | 1 | 2,1 | 1 | 1,00 | 0,0 | 0,0 | 26,0 | 1 | - | - | - | - | - | |
| nezjištěno | 2 | 4,2 | - | X | - | - | X | - | - | - | - | - | 2 | |
| celkem | 48 | 100,0 | 110 | 2,39 | 2,0 | 3,1 | 43,9 | 8 | 17 | 16 | 5 | - | 2 | |
| 2. Plyn | | | | | | | | | | | | | | |
| zaveden | 12 | 25,0 | 32 | 2,67 | 0,7 | 1,0 | 54,4 | - | 5 | 6 | 1 | - | - | |
| bez plynu | 33 | 68,8 | 75 | 2,27 | 1,3 | 2,0 | 40,0 | 8 | 12 | 9 | 4 | - | - | |
| nezjištěno | 3 | 6,3 | 3 | 3,00 | 0,0 | 0,1 | 46,0 | - | - | 1 | - | - | 2 | |
| celkem | 48 | 100,0 | 110 | 2,39 | 2,0 | 3,1 | 43,9 | 8 | 17 | 16 | 5 | - | 2 | |
| 3. Vodovod | | | | | | | | | | | | | | |
| v bytě | 46 | 95,8 | 110 | 2,39 | 2,0 | 3,1 | 43,9 | 8 | 17 | 16 | 5 | - | - | |
| mimo byt | - | - | - | X | - | - | X | - | - | - | - | - | - | |
| bez vodovodu | - | - | - | X | - | - | X | - | - | - | - | - | - | |
| nezjištěno | 2 | 4,2 | - | X | - | - | X | - | - | - | - | - | 2 | |
| celkem | 48 | 100,0 | 110 | 2,39 | 2,0 | 3,1 | 43,9 | 8 | 17 | 16 | 5 | - | 2 | |
| z toho: | | | | | | | | | | | | | | |
| voda a plyn v bytě | 12 | 25,0 | 32 | 2,67 | 0,7 | 1,0 | 54,4 | - | 5 | 6 | 1 | - | - | |
| 4. Kanalizace | | | | | | | | | | | | | | |
| přípoj na kanaliz. síť | 48 | 100,0 | 110 | 2,39 | 2,0 | 3,1 | 43,9 | 8 | 17 | 16 | 5 | - | 2 | |
| domácí čistička odp. vod | - | - | - | X | - | - | X | - | - | - | - | - | - | |
| žumpa, jímka | - | - | - | X | - | - | X | - | - | - | - | - | - | |
| bez kanalizace a jímky | - | - | - | X | - | - | X | - | - | - | - | - | - | |
| nezjištěno | - | - | - | X | - | - | X | - | - | - | - | - | - | |
| celkem | 48 | 100,0 | 110 | 2,39 | 2,0 | 3,1 | 43,9 | 8 | 17 | 16 | 5 | - | 2 | |
| 5. Teplá voda | | | | | | | | | | | | | | |
| zdroj mimo budovu | 15 | 31,3 | 37 | 2,47 | 0,6 | 0,9 | 37,5 | 4 | 3 | 5 | 3 | - | - | |
| el. bojler, průtok. ohřivač | 19 | 39,6 | 44 | 2,32 | 0,9 | 1,3 | 46,0 | 2 | 10 | 6 | 1 | - | - | |
| plynový bojler, průtok. ohřivač | 7 | 14,6 | 19 | 2,71 | 0,4 | 0,6 | 57,1 | - | 3 | 3 | 1 | - | - | |
| jiný nebo kombin. zdroj | 2 | 4,2 | 3 | 1,50 | 0,1 | 0,1 | 26,5 | 1 | 1 | - | - | - | - | |
| bez teplé vody | 2 | 4,2 | 4 | 2,00 | 0,1 | 0,1 | 42,0 | 1 | - | 1 | - | - | - | |
| nezjištěno | 3 | 6,3 | 3 | 3,00 | 0,0 | 0,1 | 46,0 | - | - | 1 | - | - | 2 | |
| celkem | 48 | 100,0 | 110 | 2,39 | 2,0 | 3,1 | 43,9 | 8 | 17 | 16 | 5 | - | 2 | |

6. Bytové domy - byty ostatní

Tab. č. 357 Trvale obydlené byty podle velikosti bytu,
podle polohy a technického vybavení bytu a podle druhu domu
a právního důvodu užívání bytu

Polička

| Poloha, technické vybavení bytu | Počet bytů | | Počet obytných místností 8 m ² a více podl. pl. | | Plocha bytů v tis. m ² | | Průměrná obytná plocha na 1 byt v m ² | Byty podle počtu obytných místností | | | | | | |
|------------------------------------|------------|-------|--|--------------------|-----------------------------------|---------|--|-------------------------------------|----------|----------|----------|-----------|------------|--|
| | celkem | % | celkem | průměr na 1 byt | obytná | celková | | 1 obytn. místnost | 2 pokoje | 3 pokoje | 4 pokoje | 5+ pokojů | nezjištěno | |
| 6. Převládající způsob vytápění | | | | | | | | | | | | | | |
| ústřední topení celkem | 18 | 37,5 | 43 | 2,39 | 0,7 | 1,0 | 36,7 | 5 | 4 | 6 | 3 | - | - | |
| kotelna mimo dům | 15 | 31,3 | 37 | 2,47 | 0,6 | 0,9 | 37,5 | 4 | 3 | 5 | 3 | - | - | |
| kotelna v domě | 3 | 6,3 | 6 | 2,00 | 0,1 | 0,2 | 33,0 | 1 | 1 | 1 | - | - | - | |
| z toho: | | | | | | | | | | | | | | |
| na pevná paliva | - | - | - | X | - | - | X | - | - | - | - | - | - | |
| etážové topení celkem | 13 | 27,1 | 35 | 2,69 | 0,7 | 1,0 | 54,1 | - | 5 | 7 | 1 | - | - | |
| z toho: | | | | | | | | | | | | | | |
| na plyn | 9 | 18,8 | 25 | 2,78 | 0,5 | 0,7 | 55,1 | - | 3 | 5 | 1 | - | - | |
| na elektřinu | 1 | 2,1 | 2 | 2,00 | 0,1 | 0,1 | 62,0 | - | 1 | - | - | - | - | |
| na pevná paliva | 3 | 6,3 | 8 | 2,67 | 0,1 | 0,2 | 48,3 | - | 1 | 2 | - | - | - | |
| kamna celkem | 13 | 27,1 | 27 | 2,08 | 0,6 | 0,9 | 42,4 | 3 | 7 | 2 | 1 | - | - | |
| z toho: | | | | | | | | | | | | | | |
| na plyn | 1 | 2,1 | 2 | 2,00 | 0,1 | 0,1 | 53,0 | - | 1 | - | - | - | - | |
| na elektřinu | 10 | 20,8 | 22 | 2,20 | 0,4 | 0,6 | 42,0 | 2 | 5 | 2 | 1 | - | - | |
| na pevná paliva | 2 | 4,2 | 3 | 1,50 | 0,1 | 0,1 | 39,0 | 1 | 1 | - | - | - | - | |
| jiný n. komb. způsob | 2 | 4,2 | 5 | 2,50 | 0,1 | 0,2 | 52,0 | - | 1 | 1 | - | - | - | |
| nezjištěno | 2 | 4,2 | - | X | - | - | X | - | - | - | - | - | 2 | |
| celkem | 48 | 100,0 | 110 | 2,39 | 2,0 | 3,1 | 43,9 | 8 | 17 | 16 | 5 | - | 2 | |
| 7. Koupelna (sprchový kout) | | | | | | | | | | | | | | |
| v bytě | 44 | 91,7 | 108 | 2,45 | 2,0 | 3,0 | 44,9 | 6 | 17 | 16 | 5 | - | - | |
| mimo byt | | | | | | | | | | | | | | |
| vlastní | 1 | 2,1 | 1 | 1,00 | 0,0 | 0,0 | 19,0 | 1 | - | - | - | - | - | |
| společná | - | - | - | X | - | - | X | - | - | - | - | - | - | |
| bez koupelny a sprch. koutu | 1 | 2,1 | 1 | 1,00 | 0,0 | 0,0 | 26,0 | 1 | - | - | - | - | - | |
| nezjištěno | 2 | 4,2 | - | X | - | - | X | - | - | - | - | - | 2 | |
| celkem | 48 | 100,0 | 110 | 2,39 | 2,0 | 3,1 | 43,9 | 8 | 17 | 16 | 5 | - | 2 | |
| 8. Záchod | | | | | | | | | | | | | | |
| splachovací v bytě | 44 | 91,7 | 106 | 2,41 | 1,9 | 3,0 | 44,2 | 7 | 17 | 15 | 5 | - | - | |
| splach. mimo byt | | | | | | | | | | | | | | |
| vlastní | 2 | 4,2 | 4 | 2,00 | 0,1 | 0,1 | 36,5 | 1 | - | 1 | - | - | - | |
| společný | - | - | - | X | - | - | X | - | - | - | - | - | - | |
| splach. mimo dům | - | - | - | X | - | - | X | - | - | - | - | - | - | |
| bez splachování | - | - | - | X | - | - | X | - | - | - | - | - | - | |
| nezjištěno | 2 | 4,2 | - | X | - | - | X | - | - | - | - | - | 2 | |
| celkem | 48 | 100,0 | 110 | 2,39 | 2,0 | 3,1 | 43,9 | 8 | 17 | 16 | 5 | - | 2 | |
| Z počtu bytů: | | | | | | | | | | | | | | |
| koupelna i záchod v bytě | 43 | 89,6 | 105 | 2,44 | 1,9 | 2,9 | 44,7 | 6 | 17 | 15 | 5 | - | - | |
| jen záchod v bytě | 1 | 2,1 | 1 | 1,00 | 0,0 | 0,0 | 26,0 | 1 | - | - | - | - | - | |
| jen koupelna v bytě | 1 | 2,1 | 3 | 3,00 | 0,1 | 0,1 | 54,0 | - | - | 1 | - | - | - | |
| Byty I. kategorie | 39 | 81,3 | 94 | 2,41 | 1,7 | 2,6 | 43,4 | 7 | 14 | 13 | 5 | - | - | |
| Byty II. kategorie | 6 | 12,5 | 15 | 2,50 | 0,3 | 0,5 | 50,2 | - | 3 | 3 | - | - | - | |

7. Ostatní budovy

Tab. č. 357 Trvale obydlené byty podle velikosti bytu,
podle polohy a technického vybavení bytu a podle druhu domu
a právního důvodu užívání bytu

Polička

| Poloha, technické vybavení bytu | Počet bytů | | Počet obytných místností 8 m ² a více podl. pl. | | Plocha bytů v tis. m ² | | Průměrná obytná plocha na 1 byt v m ² | Byty podle počtu obytných místností | | | | | | |
|------------------------------------|------------|-------|--|--------------------|-----------------------------------|---------|--|-------------------------------------|----------|----------|----------|-----------|------------|--|
| | celkem | % | celkem | průměr na 1 byt | obytná | celková | | 1 obytn. místnost | 2 pokoje | 3 pokoje | 4 pokoje | 5+ pokojů | nezjištěno | |
| 1. Poloha bytu podle podlaží | | | | | | | | | | | | | | |
| přízemí | 7 | 14,6 | 13 | 2,17 | 0,3 | 0,5 | 56,7 | 1 | 3 | 2 | - | - | 1 | |
| přízemí a 1. poschodí | 6 | 12,5 | 18 | 3,00 | 0,4 | 0,6 | 65,7 | 1 | - | 4 | - | 1 | - | |
| 1. poschodí | 26 | 54,2 | 70 | 2,69 | 1,5 | 2,3 | 59,0 | 1 | 13 | 8 | 3 | 1 | - | |
| 2. poschodí | 8 | 16,7 | 22 | 2,75 | 0,5 | 0,7 | 64,4 | 2 | 2 | 1 | 2 | 1 | - | |
| 3. poschodí | - | - | - | X | - | - | X | - | - | - | - | - | - | |
| 4. poschodí | - | - | - | X | - | - | X | - | - | - | - | - | - | |
| 5. - 7. poschodí | - | - | - | X | - | - | X | - | - | - | - | - | - | |
| 8. - 11. poschodí | - | - | - | X | - | - | X | - | - | - | - | - | - | |
| 12. a vyšší poschodí | - | - | - | X | - | - | X | - | - | - | - | - | - | |
| suterén, sklep | 1 | 2,1 | 3 | 3,00 | 0,1 | 0,1 | 95,0 | - | - | 1 | - | - | - | |
| nezjištěno | - | - | - | X | - | - | X | - | - | - | - | - | - | |
| celkem | 48 | 100,0 | 126 | 2,68 | 2,9 | 4,3 | 61,3 | 5 | 18 | 16 | 5 | 3 | 1 | |
| 2. Plyn | | | | | | | | | | | | | | |
| zaveden | 25 | 52,1 | 68 | 2,83 | 1,6 | 2,4 | 65,0 | 2 | 8 | 8 | 4 | 2 | 1 | |
| bez plynu | 23 | 47,9 | 58 | 2,52 | 1,3 | 1,9 | 57,3 | 3 | 10 | 8 | 1 | 1 | - | |
| nezjištěno | - | - | - | X | - | - | X | - | - | - | - | - | - | |
| celkem | 48 | 100,0 | 126 | 2,68 | 2,9 | 4,3 | 61,3 | 5 | 18 | 16 | 5 | 3 | 1 | |
| 3. Vodovod | | | | | | | | | | | | | | |
| v bytě | 48 | 100,0 | 126 | 2,68 | 2,9 | 4,3 | 61,3 | 5 | 18 | 16 | 5 | 3 | 1 | |
| mimo byt | - | - | - | X | - | - | X | - | - | - | - | - | - | |
| bez vodovodu | - | - | - | X | - | - | X | - | - | - | - | - | - | |
| nezjištěno | - | - | - | X | - | - | X | - | - | - | - | - | - | |
| celkem | 48 | 100,0 | 126 | 2,68 | 2,9 | 4,3 | 61,3 | 5 | 18 | 16 | 5 | 3 | 1 | |
| z toho: | | | | | | | | | | | | | | |
| voda a plyn v bytě | 25 | 52,1 | 68 | 2,83 | 1,6 | 2,4 | 65,0 | 2 | 8 | 8 | 4 | 2 | 1 | |
| 4. Kanalizace | | | | | | | | | | | | | | |
| přípoj na kanaliz. síť | 46 | 95,8 | 119 | 2,64 | 2,7 | 4,0 | 59,6 | 5 | 18 | 15 | 4 | 3 | 1 | |
| domácí čistička odp. vod | - | - | - | X | - | - | X | - | - | - | - | - | - | |
| žumpa, jímka | 2 | 4,2 | 7 | 3,50 | 0,2 | 0,3 | 99,0 | - | - | 1 | 1 | - | - | |
| bez kanalizace a jímky | - | - | - | X | - | - | X | - | - | - | - | - | - | |
| nezjištěno | - | - | - | X | - | - | X | - | - | - | - | - | - | |
| celkem | 48 | 100,0 | 126 | 2,68 | 2,9 | 4,3 | 61,3 | 5 | 18 | 16 | 5 | 3 | 1 | |
| 5. Teplá voda | | | | | | | | | | | | | | |
| zdroj mimo budovu | 3 | 6,3 | 6 | 2,00 | 0,1 | 0,2 | 40,7 | 1 | 1 | 1 | - | - | - | |
| el. bojler, průtok. ohřívač | 28 | 58,3 | 71 | 2,54 | 1,6 | 2,4 | 55,9 | 3 | 12 | 11 | 1 | 1 | - | |
| plynový bojler, průtok. ohřívač | 12 | 25,0 | 32 | 2,91 | 0,8 | 1,1 | 68,7 | - | 5 | 3 | 2 | 1 | 1 | |
| jiný nebo kombin. zdroj | 4 | 8,3 | 16 | 4,00 | 0,4 | 0,6 | 102,3 | - | - | 1 | 2 | 1 | - | |
| bez teplé vody | 1 | 2,1 | 1 | 1,00 | 0,0 | 0,0 | 28,0 | 1 | - | - | - | - | - | |
| nezjištěno | - | - | - | X | - | - | X | - | - | - | - | - | - | |
| celkem | 48 | 100,0 | 126 | 2,68 | 2,9 | 4,3 | 61,3 | 5 | 18 | 16 | 5 | 3 | 1 | |

7. Ostatní budovy

Tab. č. 357 Trvale obydlené byty podle velikosti bytu,
podle polohy a technického vybavení bytu a podle druhu domu
a právního důvodu užívání bytu

Polička

| Poloha, technické vybavení bytu | Počet bytů | | Počet obytných místností 8 m ² a více podl. pl. | | Plocha bytů v tis. m ² | | Průměrná obytná plocha na 1 byt v m ² | Byty podle počtu obytných místností | | | | | | |
|------------------------------------|------------|-------|--|--------------------|-----------------------------------|---------|--|-------------------------------------|----------|----------|----------|-----------|------------|--|
| | celkem | % | celkem | průměr na 1 byt | obytná | celková | | 1 obytn. místnost | 2 pokoje | 3 pokoje | 4 pokoje | 5+ pokojů | nezjištěno | |
| 6. Převládající způsob vytápění | | | | | | | | | | | | | | |
| ústřední topení celkem | 27 | 56,3 | 79 | 3,04 | 1,9 | 2,8 | 73,5 | 3 | 5 | 11 | 4 | 3 | 1 | |
| kotelna mimo dům | 5 | 10,4 | 10 | 2,00 | 0,2 | 0,3 | 38,6 | 2 | 1 | 2 | - | - | - | |
| kotelna v domě | 22 | 45,8 | 69 | 3,29 | 1,7 | 2,5 | 81,8 | 1 | 4 | 9 | 4 | 3 | 1 | |
| z toho: | | | | | | | | | | | | | | |
| na pevná paliva | 3 | 6,3 | 8 | 2,67 | 0,2 | 0,3 | 67,7 | - | 1 | 2 | - | - | - | |
| etážové topení celkem | 9 | 18,8 | 24 | 2,67 | 0,5 | 0,8 | 56,9 | - | 4 | 4 | 1 | - | - | |
| z toho: | | | | | | | | | | | | | | |
| na plyn | 6 | 12,5 | 16 | 2,67 | 0,3 | 0,5 | 57,8 | - | 3 | 2 | 1 | - | - | |
| na elektřinu | 1 | 2,1 | 3 | 3,00 | 0,1 | 0,1 | 96,0 | - | - | 1 | - | - | - | |
| na pevná paliva | 2 | 4,2 | 5 | 2,50 | 0,1 | 0,1 | 34,5 | - | 1 | 1 | - | - | - | |
| kamna celkem | 10 | 20,8 | 20 | 2,00 | 0,4 | 0,6 | 39,4 | 1 | 8 | 1 | - | - | - | |
| z toho: | | | | | | | | | | | | | | |
| na plyn | - | - | - | X | - | - | X | - | - | - | - | - | - | |
| na elektřinu | 10 | 20,8 | 20 | 2,00 | 0,4 | 0,6 | 39,4 | 1 | 8 | 1 | - | - | - | |
| na pevná paliva | - | - | - | X | - | - | X | - | - | - | - | - | - | |
| jiný n. komb. způsob | 2 | 4,2 | 3 | 1,50 | 0,1 | 0,1 | 31,5 | 1 | 1 | - | - | - | - | |
| nezjištěno | - | - | - | X | - | - | X | - | - | - | - | - | - | |
| celkem | 48 | 100,0 | 126 | 2,68 | 2,9 | 4,3 | 61,3 | 5 | 18 | 16 | 5 | 3 | 1 | |
| 7. Koupelna (sprchový kout) | | | | | | | | | | | | | | |
| v bytě | 47 | 97,9 | 125 | 2,72 | 2,9 | 4,3 | 62,0 | 4 | 18 | 16 | 5 | 3 | 1 | |
| mimo byt | | | | | | | | | | | | | | |
| vlastní | - | - | - | X | - | - | X | - | - | - | - | - | - | |
| společná | - | - | - | X | - | - | X | - | - | - | - | - | - | |
| bez koupelny a sprch. koutu | 1 | 2,1 | 1 | 1,00 | 0,0 | 0,0 | 28,0 | 1 | - | - | - | - | - | |
| nezjištěno | - | - | - | X | - | - | X | - | - | - | - | - | - | |
| celkem | 48 | 100,0 | 126 | 2,68 | 2,9 | 4,3 | 61,3 | 5 | 18 | 16 | 5 | 3 | 1 | |
| 8. Záchod | | | | | | | | | | | | | | |
| splachovací v bytě | 47 | 97,9 | 125 | 2,72 | 2,9 | 4,3 | 62,0 | 4 | 18 | 16 | 5 | 3 | 1 | |
| splach. mimo byt | | | | | | | | | | | | | | |
| vlastní | - | - | - | X | - | - | X | - | - | - | - | - | - | |
| společný | 1 | 2,1 | 1 | 1,00 | 0,0 | 0,0 | 28,0 | 1 | - | - | - | - | - | |
| splach. mimo dům | - | - | - | X | - | - | X | - | - | - | - | - | - | |
| bez splachování | - | - | - | X | - | - | X | - | - | - | - | - | - | |
| nezjištěno | - | - | - | X | - | - | X | - | - | - | - | - | - | |
| celkem | 48 | 100,0 | 126 | 2,68 | 2,9 | 4,3 | 61,3 | 5 | 18 | 16 | 5 | 3 | 1 | |
| Z počtu bytů: | | | | | | | | | | | | | | |
| koupelna i záchod v bytě | 47 | 97,9 | 125 | 2,72 | 2,9 | 4,3 | 62,0 | 4 | 18 | 16 | 5 | 3 | 1 | |
| jen záchod v bytě | - | - | - | X | - | - | X | - | - | - | - | - | - | |
| jen koupelna v bytě | - | - | - | X | - | - | X | - | - | - | - | - | - | |
| Byty I. kategorie | 44 | 91,7 | 118 | 2,74 | 2,7 | 4,1 | 63,9 | 4 | 16 | 15 | 5 | 3 | 1 | |
| Byty II. kategorie | 3 | 6,3 | 7 | 2,33 | 0,1 | 0,2 | 34,7 | - | 2 | 1 | - | - | - | |

8. Domovní fond úhrnem

Tab. č. 357 Trvale obydlené byty podle velikosti bytu,
podle polohy a technického vybavení bytu a podle druhu domu
a právního důvodu užívání bytu

Polička

| Poloha, technické vybavení bytu | Počet bytů | | Počet obytných místností 8 m ² a více podl. pl. | | Plocha bytů v tis. m ² | | Průměrná obytná plocha na 1 byt v m ² | Byty podle počtu obytných místností | | | | | | |
|------------------------------------|------------|-------|--|--------------------|-----------------------------------|---------|--|-------------------------------------|----------|----------|----------|-----------|------------|--|
| | celkem | % | celkem | průměr na 1 byt | obytná | celková | | 1 obytn. místnost | 2 pokoje | 3 pokoje | 4 pokoje | 5+ pokojů | nezjištěno | |
| 1. Poloha bytu podle podlaží | | | | | | | | | | | | | | |
| přízemí | 1086 | 32,0 | 2524 | 2,34 | 47,7 | 78,0 | 44,3 | 183 | 433 | 386 | 62 | 13 | 9 | |
| přízemí a 1. poschodí | 574 | 16,9 | 2199 | 3,85 | 43,8 | 68,7 | 76,7 | 10 | 60 | 137 | 205 | 159 | 3 | |
| 1. poschodí | 841 | 24,7 | 2010 | 2,39 | 37,2 | 57,8 | 44,3 | 133 | 333 | 306 | 55 | 13 | 1 | |
| 2. poschodí | 416 | 12,2 | 962 | 2,31 | 16,7 | 25,6 | 40,0 | 93 | 126 | 175 | 18 | 4 | - | |
| 3. poschodí | 228 | 6,7 | 520 | 2,28 | 8,8 | 13,7 | 38,4 | 46 | 75 | 104 | 3 | - | - | |
| 4. poschodí | 95 | 2,8 | 211 | 2,22 | 3,7 | 5,7 | 39,0 | 18 | 38 | 39 | - | - | - | |
| 5. - 7. poschodí | 128 | 3,8 | 292 | 2,28 | 5,1 | 7,9 | 40,1 | 26 | 40 | 62 | - | - | - | |
| 8. - 11. poschodí | 11 | 0,3 | 27 | 2,45 | 0,5 | 0,7 | 42,5 | 3 | - | 8 | - | - | - | |
| 12. a vyšší poschodí | - | - | - | X | - | - | X | - | - | - | - | - | - | |
| suterén, sklep | 8 | 0,2 | 11 | 1,38 | 0,3 | 0,5 | 38,5 | 6 | 1 | 1 | - | - | - | |
| nezjištěno | 12 | 0,4 | - | X | - | - | X | - | - | - | - | - | 12 | |
| celkem | 3399 | 100,0 | 8756 | 2,60 | 163,8 | 258,8 | 48,5 | 518 | 1106 | 1218 | 343 | 189 | 25 | |
| 2. Plyn | | | | | | | | | | | | | | |
| zaveden | 1042 | 30,7 | 2965 | 2,86 | 57,9 | 91,0 | 55,8 | 124 | 323 | 299 | 180 | 111 | 5 | |
| bez plynu | 2313 | 68,0 | 5718 | 2,48 | 104,5 | 165,6 | 45,3 | 388 | 777 | 908 | 159 | 77 | 4 | |
| nezjištěno | 44 | 1,3 | 73 | 2,61 | 1,4 | 2,1 | 49,1 | 6 | 6 | 11 | 4 | 1 | 16 | |
| celkem | 3399 | 100,0 | 8756 | 2,60 | 163,8 | 258,8 | 48,5 | 518 | 1106 | 1218 | 343 | 189 | 25 | |
| 3. Vodovod | | | | | | | | | | | | | | |
| v bytě | 3369 | 99,1 | 8739 | 2,60 | 163,4 | 258,1 | 48,6 | 507 | 1103 | 1218 | 343 | 189 | 9 | |
| mimo byt | 10 | 0,3 | 12 | 1,20 | 0,3 | 0,5 | 29,4 | 8 | 2 | - | - | - | - | |
| bez vodovodu | 4 | 0,1 | 5 | 1,25 | 0,1 | 0,1 | 22,0 | 3 | 1 | - | - | - | - | |
| nezjištěno | 16 | 0,5 | - | X | - | - | X | - | - | - | - | - | 16 | |
| celkem | 3399 | 100,0 | 8756 | 2,60 | 163,8 | 258,8 | 48,5 | 518 | 1106 | 1218 | 343 | 189 | 25 | |
| z toho: | | | | | | | | | | | | | | |
| voda a plyn v bytě | 1039 | 30,6 | 2961 | 2,86 | 57,7 | 90,8 | 55,8 | 122 | 322 | 299 | 180 | 111 | 5 | |
| 4. Kanalizace | | | | | | | | | | | | | | |
| přípoj na kanaliz. síť | 3037 | 89,3 | 7866 | 2,60 | 146,0 | 229,3 | 48,3 | 459 | 979 | 1116 | 299 | 171 | 13 | |
| domácí čistička odp. vod | 2 | 0,1 | 3 | 1,50 | 0,1 | 0,1 | 40,0 | 1 | 1 | - | - | - | - | |
| žumpa, jímka | 344 | 10,1 | 873 | 2,57 | 17,4 | 28,9 | 51,3 | 54 | 123 | 102 | 43 | 18 | 4 | |
| bez kanalizace a jímky | 6 | 0,2 | 8 | 1,33 | 0,1 | 0,2 | 22,3 | 4 | 2 | - | - | - | - | |
| nezjištěno | 10 | 0,3 | 6 | 3,00 | 0,1 | 0,2 | 51,5 | - | 1 | - | 1 | - | 8 | |
| celkem | 3399 | 100,0 | 8756 | 2,60 | 163,8 | 258,8 | 48,5 | 518 | 1106 | 1218 | 343 | 189 | 25 | |
| 5. Teplá voda | | | | | | | | | | | | | | |
| zdroj mimo budovu | 877 | 25,8 | 1938 | 2,21 | 33,0 | 52,4 | 37,6 | 189 | 339 | 326 | 22 | 1 | - | |
| el. bojler, průtok. ohřívač | 1699 | 50,0 | 4808 | 2,83 | 90,8 | 143,3 | 53,5 | 177 | 463 | 700 | 219 | 138 | 2 | |
| plynový bojler, průtok. ohřívač | 360 | 10,6 | 1033 | 2,90 | 21,0 | 33,1 | 59,1 | 20 | 133 | 104 | 69 | 30 | 4 | |
| jiný nebo kombin. zdroj | 300 | 8,8 | 719 | 2,40 | 13,6 | 20,9 | 45,5 | 74 | 103 | 75 | 28 | 19 | 1 | |
| bez teplé vody | 142 | 4,2 | 247 | 1,76 | 5,2 | 8,7 | 37,0 | 57 | 66 | 11 | 5 | 1 | 2 | |
| nezjištěno | 21 | 0,6 | 11 | 2,20 | 0,2 | 0,3 | 42,0 | 1 | 2 | 2 | - | - | 16 | |
| celkem | 3399 | 100,0 | 8756 | 2,60 | 163,8 | 258,8 | 48,5 | 518 | 1106 | 1218 | 343 | 189 | 25 | |

8. Domovní fond úhrnem

Tab. č. 357 Trvale obydlené byty podle velikosti bytu,
podle polohy a technického vybavení bytu a podle druhu domu
a právního důvodu užívání bytu

Polička

| Poloha, technické vybavení bytu | Počet bytů | | Počet obytných místností 8 m ² a více podl. pl. | | Plocha bytů v tis. m ² | | Průměrná obytná plocha na 1 byt v m ² | Byty podle počtu obytných místností | | | | | | |
|------------------------------------|------------|-------|--|--------------------|-----------------------------------|---------|--|-------------------------------------|----------|----------|----------|-----------|------------|---|
| | celkem | % | celkem | průměr na 1 byt | obytná | celková | | 1 obytn. místnost | 2 pokoje | 3 pokoje | 4 pokoje | 5+ pokojů | nezjištěno | |
| 6. Převládající způsob vytápění | | | | | | | | | | | | | | |
| ústřední topení celkem | 2433 | 71,6 | 6661 | 2,74 | 122,2 | 191,1 | 50,3 | 298 | 683 | 1007 | 273 | 168 | 4 | |
| kotelna mimo dům | 998 | 29,4 | 2315 | 2,32 | 38,7 | 60,5 | 38,8 | 188 | 326 | 462 | 21 | 1 | - | |
| kotelna v domě | 1435 | 42,2 | 4346 | 3,04 | 83,4 | 130,6 | 58,3 | 110 | 357 | 545 | 252 | 167 | 4 | |
| z toho: | | | | | | | | | | | | | | |
| na pevná paliva | 373 | 11,0 | 1122 | 3,02 | 22,2 | 35,7 | 59,7 | 20 | 108 | 144 | 62 | 38 | 1 | |
| etážové topení celkem | 334 | 9,8 | 835 | 2,52 | 16,2 | 25,7 | 48,9 | 27 | 158 | 111 | 27 | 9 | 2 | |
| z toho: | | | | | | | | | | | | | | |
| na plyn | 158 | 4,6 | 403 | 2,58 | 8,1 | 12,6 | 51,7 | 15 | 63 | 57 | 16 | 5 | 2 | |
| na elektřinu | 32 | 0,9 | 88 | 2,75 | 1,7 | 2,7 | 53,7 | 3 | 12 | 13 | 1 | 3 | - | |
| na pevná paliva | 143 | 4,2 | 340 | 2,38 | 6,4 | 10,3 | 44,7 | 9 | 83 | 41 | 9 | 1 | - | |
| kamna celkem | 497 | 14,6 | 1002 | 2,03 | 19,8 | 32,9 | 40,1 | 159 | 214 | 82 | 30 | 9 | 3 | |
| z toho: | | | | | | | | | | | | | | |
| na plyn | 42 | 1,2 | 85 | 2,02 | 1,6 | 2,7 | 39,1 | 11 | 22 | 6 | 3 | - | - | |
| na elektřinu | 302 | 8,9 | 643 | 2,14 | 12,4 | 20,5 | 41,2 | 87 | 126 | 59 | 21 | 8 | 1 | |
| na pevná paliva | 153 | 4,5 | 274 | 1,81 | 5,7 | 9,6 | 38,0 | 61 | 66 | 17 | 6 | 1 | 2 | |
| jiný n. komb. způsob | 116 | 3,4 | 248 | 2,14 | 5,4 | 8,9 | 46,6 | 33 | 51 | 18 | 12 | 2 | - | |
| nezjištěno | 19 | 0,6 | 10 | 3,33 | 0,2 | 0,3 | 58,7 | 1 | - | - | 1 | 1 | 16 | |
| celkem | 3399 | 100,0 | 8756 | 2,60 | 163,8 | 258,8 | 48,5 | 518 | 1106 | 1218 | 343 | 189 | 25 | |
| 7. Koupelna (sprchový kout) | | | | | | | | | | | | | | |
| v bytě | 3287 | 96,7 | 8595 | 2,62 | 160,4 | 253,2 | 48,9 | 466 | 1077 | 1208 | 339 | 188 | 9 | |
| mimo byt | | | | | | | | | | | | | | |
| vlastní | 30 | 0,9 | 59 | 1,97 | 1,1 | 1,9 | 38,1 | 13 | 8 | 7 | 1 | 1 | - | |
| společná | 23 | 0,7 | 42 | 1,83 | 0,8 | 1,3 | 35,6 | 9 | 10 | 3 | 1 | - | - | |
| bez koupelny a sprch. koutu | 40 | 1,2 | 52 | 1,33 | 1,2 | 2,0 | 31,4 | 30 | 7 | - | 2 | - | 1 | |
| nezjištěno | 19 | 0,6 | 8 | 2,00 | 0,2 | 0,3 | 38,3 | - | 4 | - | - | - | 15 | |
| celkem | 3399 | 100,0 | 8756 | 2,60 | 163,8 | 258,8 | 48,5 | 518 | 1106 | 1218 | 343 | 189 | 25 | |
| 8. Záchod | | | | | | | | | | | | | | |
| splachovací v bytě | 3264 | 96,0 | 8537 | 2,62 | 159,3 | 251,2 | 48,9 | 466 | 1066 | 1200 | 336 | 188 | 8 | |
| splach. mimo byt | | | | | | | | | | | | | | |
| vlastní | 49 | 1,4 | 102 | 2,08 | 2,0 | 3,3 | 40,9 | 18 | 15 | 11 | 4 | 1 | - | |
| společný | 9 | 0,3 | 13 | 1,44 | 0,3 | 0,4 | 29,8 | 5 | 4 | - | - | - | - | |
| splach. mimo dům | - | - | - | X | - | - | X | - | - | - | - | - | - | - |
| bez splachování | 56 | 1,6 | 88 | 1,63 | 2,0 | 3,5 | 37,4 | 29 | 19 | 3 | 3 | - | 2 | |
| nezjištěno | 21 | 0,6 | 16 | 2,67 | 0,2 | 0,4 | 38,2 | - | 2 | 4 | - | - | 15 | |
| celkem | 3399 | 100,0 | 8756 | 2,60 | 163,8 | 258,8 | 48,5 | 518 | 1106 | 1218 | 343 | 189 | 25 | |
| Z počtu bytů: | | | | | | | | | | | | | | |
| koupelna i záchod v bytě | 3242 | 95,4 | 8499 | 2,63 | 158,5 | 250,0 | 49,0 | 455 | 1060 | 1195 | 336 | 188 | 8 | |
| jen záchod v bytě | 22 | 0,6 | 38 | 1,73 | 0,8 | 1,3 | 34,9 | 11 | 6 | 5 | - | - | - | |
| jen koupelna v bytě | 45 | 1,3 | 96 | 2,18 | 1,9 | 3,3 | 44,3 | 11 | 17 | 13 | 3 | - | 1 | |
| Byty I. kategorie | 2927 | 86,1 | 7812 | 2,68 | 144,6 | 227,3 | 49,5 | 395 | 891 | 1137 | 313 | 184 | 7 | |
| Byty II. kategorie | 386 | 11,4 | 829 | 2,15 | 16,7 | 27,4 | 43,2 | 86 | 194 | 76 | 26 | 4 | - | |

1. Rodinné domy

Tab. č. 358 Trvale obydlené byty podle počtu cenзовých domácností a bydlících osob, podle úrovnových ukazatelů bydlení a podle druhu domu a právního důvodu užívání bytu

Polička

| Úrovnové ukazatele bydlení | Byty s 1 cenзовou domácností | | | | | | | | Byty se 2 a více cenзовými domácnostmi | | | | | | | |
|--|-------------------------------|-----|-----|-----|----|---|----|--------|--|----|----|----|----|----|-----|--------|
| | v tom s počtem bydlících osob | | | | | | | celkem | v tom s počtem bydlících osob | | | | | | | celkem |
| | 1 | 2 | 3 | 4 | 5 | 6 | 7+ | | 2 | 3 | 4 | 5 | 6 | 7+ | | |
| 1. Byty s počtem obytl. místností 4 m2 a více podl. pl. celkem | 313 | 355 | 222 | 299 | 95 | 9 | 2 | 1295 | 7 | 23 | 33 | 32 | 23 | 12 | 130 | |
| 1 místnost | 71 | 26 | 8 | 5 | - | - | - | 110 | 1 | 1 | 1 | 1 | - | - | 4 | |
| 2 | 113 | 114 | 48 | 40 | 8 | 1 | 1 | 325 | 2 | 5 | 9 | 1 | 1 | 1 | 19 | |
| 3 | 71 | 107 | 68 | 80 | 28 | 1 | - | 355 | 3 | 5 | 9 | 13 | 3 | 2 | 35 | |
| 4 | 34 | 77 | 59 | 95 | 24 | 3 | - | 292 | - | 8 | 7 | 8 | 9 | 2 | 34 | |
| 5 | 8 | 20 | 31 | 56 | 27 | 3 | 1 | 146 | - | 1 | 4 | 7 | 8 | 3 | 23 | |
| 6 | 1 | 6 | 5 | 18 | 6 | 1 | - | 37 | 1 | 2 | 1 | 2 | 1 | 4 | 11 | |
| 7 | 1 | 2 | 1 | 1 | 1 | - | - | 6 | - | 1 | 2 | - | - | - | 3 | |
| 8 a více | - | 2 | 1 | 2 | - | - | - | 5 | - | - | - | - | 1 | - | 1 | |
| nezjištěno | 14 | 1 | 1 | 2 | 1 | - | - | 19 | - | - | - | - | - | - | - | |
| 2. Byty s počtem obytl. místností 8 m2 a více podl. pl. celkem | 313 | 355 | 222 | 299 | 95 | 9 | 2 | 1295 | 7 | 23 | 33 | 32 | 23 | 12 | 130 | |
| 1 místnost | 80 | 32 | 12 | 7 | 2 | - | - | 133 | 1 | 1 | 1 | 1 | - | - | 4 | |
| 2 | 110 | 123 | 55 | 54 | 10 | 1 | 1 | 354 | 2 | 5 | 9 | 2 | 2 | 1 | 21 | |
| 3 | 72 | 105 | 73 | 86 | 30 | 1 | - | 367 | 3 | 7 | 10 | 14 | 4 | 2 | 40 | |
| 4 | 29 | 71 | 55 | 88 | 23 | 3 | - | 269 | 1 | 6 | 8 | 9 | 9 | 2 | 35 | |
| 5 | 7 | 18 | 21 | 49 | 25 | 4 | 1 | 125 | - | 1 | 3 | 5 | 6 | 4 | 19 | |
| 6 | 1 | 3 | 4 | 10 | 3 | - | - | 21 | - | 3 | 1 | 1 | 1 | 3 | 9 | |
| 7 | - | 1 | - | 1 | 1 | - | - | 3 | - | - | 1 | - | - | - | 1 | |
| 8 a více | - | 1 | 1 | 2 | - | - | - | 4 | - | - | - | - | 1 | - | 1 | |
| nezjištěno | 14 | 1 | 1 | 2 | 1 | - | - | 19 | - | - | - | - | - | - | - | |
| 3. Obytná plocha na osobu v m2 celkem | 313 | 355 | 222 | 299 | 95 | 9 | 2 | 1295 | 7 | 23 | 33 | 32 | 23 | 12 | 130 | |
| - 9,9 | 2 | 7 | 12 | 24 | 12 | - | 1 | 58 | - | 3 | 7 | 6 | 3 | 4 | 23 | |
| 10,0 - 14,9 | 4 | 27 | 40 | 79 | 32 | 5 | 1 | 188 | 1 | 1 | 6 | 13 | 12 | 6 | 39 | |
| 15,0 - 19,9 | 8 | 40 | 51 | 91 | 38 | 4 | - | 232 | 1 | 6 | 16 | 9 | 7 | 2 | 41 | |
| 20,0 - 24,9 | 31 | 70 | 52 | 65 | 11 | - | - | 229 | 2 | 3 | 1 | 4 | 1 | - | 11 | |
| 25,0 - 29,9 | 32 | 65 | 36 | 23 | - | - | - | 156 | 2 | 3 | 2 | - | - | - | 7 | |
| 30,0 a více | 222 | 145 | 30 | 15 | 1 | - | - | 413 | 1 | 7 | 1 | - | - | - | 9 | |
| nezjištěno | 14 | 1 | 1 | 2 | 1 | - | - | 19 | - | - | - | - | - | - | - | |
| 4. Počet osob na 1 obytnou místnost 8 m2 a více podl. pl. celkem | 313 | 355 | 222 | 299 | 95 | 9 | 2 | 1295 | 7 | 23 | 33 | 32 | 23 | 12 | 130 | |
| - 0,49 | 109 | 23 | 1 | - | - | - | - | 133 | - | - | - | - | - | - | - | |
| 0,50 | 110 | 71 | 4 | 2 | - | - | - | 187 | 1 | 3 | - | - | - | - | 4 | |
| 0,51 - 0,74 | - | 105 | 21 | 11 | 1 | - | - | 138 | 3 | 1 | 2 | - | - | - | 6 | |
| 0,75 - 0,99 | - | - | 55 | 49 | 3 | - | - | 107 | - | 6 | 3 | 1 | 1 | - | 11 | |
| 1,00 | 80 | 123 | 73 | 88 | 25 | - | - | 389 | 2 | 7 | 8 | 5 | 1 | - | 23 | |
| 1,01 - 1,49 | - | - | - | 86 | 23 | 4 | 1 | 114 | - | - | 10 | 9 | 6 | 4 | 29 | |
| 1,50 | - | - | 55 | - | - | 3 | - | 58 | - | 5 | - | - | 9 | - | 14 | |
| 1,51 - 1,99 | - | - | - | - | 30 | - | - | 30 | - | - | - | 14 | - | 5 | 19 | |
| 2,00 | - | 32 | - | 54 | - | 1 | - | 87 | 1 | - | 9 | - | 4 | - | 14 | |
| 2,01+ | - | - | 12 | 7 | 12 | 1 | 1 | 33 | - | 1 | 1 | 3 | 2 | 3 | 10 | |
| nezjištěno | 14 | 1 | 1 | 2 | 1 | - | - | 19 | - | - | - | - | - | - | - | |

2. Bytové domy - byty v osobním vlastnictví

Tab. č. 358 Trvale obydlené byty podle počtu cenзовých domácností a bydlících osob, podle úrovnových ukazatelů bydlení a podle druhu domu a právního důvodu užívání bytu

Polička

| Úrovnové ukazatele bydlení | Byty s 1 cenзовou domácností | | | | | | | | Byty se 2 a více cenзовými domácnostmi | | | | | | |
|-----------------------------------|-------------------------------|-----|----|----|----|---|----|--------|--|----|----|---|---|----|--------|
| | v tom s počtem bydlících osob | | | | | | | celkem | v tom s počtem bydlících osob | | | | | | celkem |
| | 1 | 2 | 3 | 4 | 5 | 6 | 7+ | | 2 | 3 | 4 | 5 | 6 | 7+ | |
| 1. Byty s počtem obytl. místností | 114 | 156 | 66 | 76 | 20 | 1 | - | 433 | 3 | 10 | 11 | 3 | - | 1 | 28 |
| 4 m2 a více podl. pl. celkem | 29 | 6 | 8 | 3 | - | - | - | 46 | 1 | 2 | - | - | - | - | 3 |
| 1 místnost | 73 | 112 | 37 | 40 | 6 | 1 | - | 269 | 1 | 6 | 7 | 3 | - | - | 17 |
| 2 | 8 | 32 | 14 | 30 | 11 | - | - | 95 | 1 | 1 | 3 | - | - | 1 | 6 |
| 3 | 4 | 4 | 4 | 3 | 1 | - | - | 16 | - | 1 | 1 | - | - | - | 2 |
| 4 | - | 1 | 3 | - | 1 | - | - | 5 | - | - | - | - | - | - | - |
| 5 | - | - | - | - | 1 | - | - | 1 | - | - | - | - | - | - | - |
| 6 | - | - | - | - | - | - | - | - | - | - | - | - | - | - | - |
| 7 | - | - | - | - | - | - | - | - | - | - | - | - | - | - | - |
| 8 a více | - | - | - | - | - | - | - | - | - | - | - | - | - | - | - |
| nezjištěno | - | 1 | - | - | - | - | - | 1 | - | - | - | - | - | - | - |
| 2. Byty s počtem obytl. místností | 114 | 156 | 66 | 76 | 20 | 1 | - | 433 | 3 | 10 | 11 | 3 | - | 1 | 28 |
| 8 m2 a více podl. pl. celkem | 35 | 10 | 8 | 4 | - | - | - | 57 | 1 | 2 | - | - | - | - | 3 |
| 1 místnost | 69 | 112 | 41 | 42 | 6 | 1 | - | 271 | 1 | 6 | 8 | 3 | - | - | 18 |
| 2 | 9 | 29 | 14 | 29 | 12 | - | - | 93 | 1 | 1 | 2 | - | - | 1 | 5 |
| 3 | 1 | 4 | 2 | 1 | 2 | - | - | 10 | - | 1 | 1 | - | - | - | 2 |
| 4 | - | - | 1 | - | - | - | - | 1 | - | - | - | - | - | - | - |
| 5 | - | - | - | - | - | - | - | - | - | - | - | - | - | - | - |
| 6 | - | - | - | - | - | - | - | - | - | - | - | - | - | - | - |
| 7 | - | - | - | - | - | - | - | - | - | - | - | - | - | - | - |
| 8 a více | - | - | - | - | - | - | - | - | - | - | - | - | - | - | - |
| nezjištěno | - | 1 | - | - | - | - | - | 1 | - | - | - | - | - | - | - |
| 3. Obytná plocha na osobu | 114 | 156 | 66 | 76 | 20 | 1 | - | 433 | 3 | 10 | 11 | 3 | - | 1 | 28 |
| v m2 celkem | - | - | 7 | 35 | 10 | 1 | - | 53 | - | 1 | 5 | 3 | - | 1 | 10 |
| - 9,9 | 3 | 17 | 41 | 31 | 10 | - | - | 102 | 1 | 7 | 5 | - | - | - | 13 |
| 10,0 - 14,9 | 7 | 79 | 15 | 6 | - | - | - | 107 | - | 1 | 1 | - | - | - | 2 |
| 15,0 - 19,9 | 12 | 45 | 2 | 4 | - | - | - | 63 | - | 1 | - | - | - | - | 1 |
| 20,0 - 24,9 | 13 | 9 | 1 | - | - | - | - | 23 | 2 | - | - | - | - | - | 2 |
| 25,0 - 29,9 | 79 | 5 | - | - | - | - | - | 84 | - | - | - | - | - | - | - |
| 30,0 a více | - | 1 | - | - | - | - | - | 1 | - | - | - | - | - | - | - |
| nezjištěno | - | - | - | - | - | - | - | - | - | - | - | - | - | - | - |
| 4. Počet osob na 1 obytnou | 114 | 156 | 66 | 76 | 20 | 1 | - | 433 | 3 | 10 | 11 | 3 | - | 1 | 28 |
| místnost 8 m2 a více podl. pl. | - | - | - | - | - | - | - | - | - | - | - | - | - | - | - |
| celkem | 10 | - | - | - | - | - | - | 10 | - | - | - | - | - | - | - |
| - 0,49 | 69 | 4 | - | - | - | - | - | 73 | - | - | - | - | - | - | - |
| 0,50 | - | 29 | 1 | - | - | - | - | 30 | 1 | - | - | - | - | - | 1 |
| 0,51 - 0,74 | - | - | 2 | - | - | - | - | 2 | - | 1 | - | - | - | - | 1 |
| 0,75 - 0,99 | 35 | 112 | 14 | 1 | - | - | - | 162 | 1 | 1 | 1 | - | - | - | 3 |
| 1,00 | - | - | - | 29 | 2 | - | - | 31 | - | - | 2 | - | - | - | 2 |
| 1,01 - 1,49 | - | - | 41 | - | - | - | - | 41 | - | 6 | - | - | - | - | 6 |
| 1,50 | - | - | - | - | 12 | - | - | 12 | - | - | - | - | - | - | - |
| 1,51 - 1,99 | - | 10 | - | 42 | - | - | - | 52 | 1 | - | 8 | - | - | - | 9 |
| 2,00 | - | - | 8 | 4 | 6 | 1 | - | 19 | - | 2 | - | 3 | - | 1 | 6 |
| 2,01+ | - | 1 | - | - | - | - | - | 1 | - | - | - | - | - | - | - |
| nezjištěno | - | - | - | - | - | - | - | - | - | - | - | - | - | - | - |

3. Bytové domy - byty nájemní

Tab. č. 358 Trvale obydlené byty podle počtu cenzových domácností a bydlících osob, podle úrovnových ukazatelů bydlení a podle druhu domu a právního důvodu užívání bytu

Polička

| Úrovnové ukazatele bydlení | Byty s 1 cenzovou domácností | | | | | | | | Byty se 2 a více cenzovými domácnostmi | | | | | | | | |
|--|-------------------------------|-----|-----|-----|----|---|----|-----|--|-------------------------------|----|----|---|----|----|--|--------|
| | v tom s počtem bydlících osob | | | | | | | | celkem | v tom s počtem bydlících osob | | | | | | | celkem |
| | 1 | 2 | 3 | 4 | 5 | 6 | 7+ | 2 | | 3 | 4 | 5 | 6 | 7+ | | | |
| 1. Byty s počtem obyt. místností 4 m2 a více podl. pl. celkem | 265 | 181 | 138 | 141 | 26 | 4 | 1 | 756 | 5 | 15 | 13 | 10 | 3 | 3 | 49 | | |
| 1 místnost | 169 | 47 | 19 | 4 | 1 | - | - | 240 | 2 | 1 | - | - | - | - | 3 | | |
| 2 | 71 | 88 | 55 | 58 | 9 | 1 | - | 282 | 2 | 6 | 6 | 5 | - | - | 19 | | |
| 3 | 20 | 45 | 57 | 76 | 14 | 1 | 1 | 214 | 1 | 8 | 6 | 4 | 2 | 2 | 23 | | |
| 4 | 3 | 1 | 7 | 3 | 2 | 1 | - | 17 | - | - | 1 | 1 | 1 | 1 | 4 | | |
| 5 | - | - | - | - | - | 1 | - | 1 | - | - | - | - | - | - | - | | |
| 6 | - | - | - | - | - | - | - | - | - | - | - | - | - | - | - | | |
| 7 | - | - | - | - | - | - | - | - | - | - | - | - | - | - | - | | |
| 8 a více nezjištěno | 2 | - | - | - | - | - | - | 2 | - | - | - | - | - | - | - | | |
| 2. Byty s počtem obyt. místností 8 m2 a více podl. pl. celkem | 265 | 181 | 138 | 141 | 26 | 4 | 1 | 756 | 5 | 15 | 13 | 10 | 3 | 3 | 49 | | |
| 1 místnost | 179 | 52 | 21 | 5 | 1 | 1 | - | 259 | 2 | 2 | - | - | - | - | 4 | | |
| 2 | 63 | 85 | 55 | 59 | 9 | - | - | 271 | 2 | 5 | 6 | 5 | - | - | 18 | | |
| 3 | 18 | 44 | 59 | 75 | 14 | 1 | 1 | 212 | 1 | 8 | 7 | 4 | 2 | 2 | 24 | | |
| 4 | 3 | - | 3 | 2 | 2 | 1 | - | 11 | - | - | - | 1 | 1 | 1 | 3 | | |
| 5 | - | - | - | - | - | 1 | - | 1 | - | - | - | - | - | - | - | | |
| 6 | - | - | - | - | - | - | - | - | - | - | - | - | - | - | - | | |
| 7 | - | - | - | - | - | - | - | - | - | - | - | - | - | - | - | | |
| 8 a více nezjištěno | 2 | - | - | - | - | - | - | 2 | - | - | - | - | - | - | - | | |
| 3. Obytná plocha na osobu v m2 celkem | 265 | 181 | 138 | 141 | 26 | 4 | 1 | 756 | 5 | 15 | 13 | 10 | 3 | 3 | 49 | | |
| - 9,9 | 2 | 27 | 20 | 52 | 15 | 4 | 1 | 121 | 2 | 2 | 6 | 8 | 3 | 2 | 23 | | |
| 10,0 - 14,9 | 14 | 26 | 67 | 85 | 10 | - | - | 202 | - | 7 | 7 | 2 | - | 1 | 17 | | |
| 15,0 - 19,9 | 69 | 77 | 44 | 4 | 1 | - | - | 195 | 2 | 6 | - | - | - | - | 8 | | |
| 20,0 - 24,9 | 84 | 43 | 6 | - | - | - | - | 133 | - | - | - | - | - | - | - | | |
| 25,0 - 29,9 | 16 | 6 | 1 | - | - | - | - | 23 | 1 | - | - | - | - | - | 1 | | |
| 30,0 a více nezjištěno | 2 | - | - | - | - | - | - | 2 | - | - | - | - | - | - | - | | |
| 4. Počet osob na 1 obytnou místnost 8 m2 a více podl. pl. celkem | 265 | 181 | 138 | 141 | 26 | 4 | 1 | 756 | 5 | 15 | 13 | 10 | 3 | 3 | 49 | | |
| - 0,49 | 21 | - | - | - | - | - | - | 21 | - | - | - | - | - | - | - | | |
| 0,50 | 63 | - | - | - | - | - | - | 63 | - | - | - | - | - | - | - | | |
| 0,51 - 0,74 | - | 44 | - | - | - | - | - | 44 | 1 | - | - | - | - | - | 1 | | |
| 0,75 - 0,99 | - | - | 3 | - | - | - | - | 3 | - | - | - | - | - | - | - | | |
| 1,00 | 179 | 85 | 59 | 2 | - | - | - | 325 | 2 | 8 | - | - | - | - | 10 | | |
| 1,01 - 1,49 | - | - | - | 75 | 2 | 1 | - | 78 | - | - | 7 | 1 | - | - | 8 | | |
| 1,50 | - | - | 55 | - | - | 1 | - | 56 | - | 5 | - | - | 1 | - | 6 | | |
| 1,51 - 1,99 | - | - | - | - | 14 | - | - | 14 | - | - | - | 4 | - | 1 | 5 | | |
| 2,00 | - | 52 | - | 59 | - | 1 | - | 112 | 2 | - | 6 | - | 2 | - | 10 | | |
| 2,01+ | - | - | 21 | 5 | 10 | 1 | 1 | 38 | - | 2 | - | 5 | - | 2 | 9 | | |
| nezjištěno | 2 | - | - | - | - | - | - | 2 | - | - | - | - | - | - | - | | |

4. Bytové domy - byty družstevní

Tab. č. 358 Trvale obydlené byty podle počtu cenových domácností a bydlících osob, podle úrovnových ukazatelů bydlení a podle druhu domu a právního důvodu užívání bytu

Polička

| Úrovnové ukazatele bydlení | Byty s 1 cenovou domácností | | | | | | | | Byty se 2 a více cenovými domácnostmi | | | | | | | |
|--|-------------------------------|-----|-----|-----|----|---|----|-----|---------------------------------------|-------------------------------|----|----|---|----|----|--------|
| | v tom s počtem bydlících osob | | | | | | | | celkem | v tom s počtem bydlících osob | | | | | | celkem |
| | 1 | 2 | 3 | 4 | 5 | 6 | 7+ | 2 | | 3 | 4 | 5 | 6 | 7+ | | |
| 1. Byty s počtem obytl. místností 4 m2 a více podl. pl. celkem | 105 | 143 | 129 | 164 | 23 | 7 | 2 | 573 | 5 | 9 | 11 | 11 | 1 | 1 | 38 | |
| 1 místnost | 31 | 7 | 3 | - | - | - | - | 41 | - | - | - | - | - | - | - | |
| 2 | 34 | 32 | 23 | 11 | 4 | - | - | 104 | 1 | 6 | 5 | - | - | - | 12 | |
| 3 | 40 | 101 | 100 | 147 | 18 | 7 | 2 | 415 | 4 | 3 | 6 | 10 | 1 | 1 | 25 | |
| 4 | - | 3 | 2 | 6 | - | - | - | 11 | - | - | - | 1 | - | - | 1 | |
| 5 | - | - | 1 | - | 1 | - | - | 2 | - | - | - | - | - | - | - | |
| 6 | - | - | - | - | - | - | - | - | - | - | - | - | - | - | - | |
| 7 | - | - | - | - | - | - | - | - | - | - | - | - | - | - | - | |
| 8 a více | - | - | - | - | - | - | - | - | - | - | - | - | - | - | - | |
| nezjištěno | - | - | - | - | - | - | - | - | - | - | - | - | - | - | - | |
| 2. Byty s počtem obytl. místností 8 m2 a více podl. pl. celkem | 105 | 143 | 129 | 164 | 23 | 7 | 2 | 573 | 5 | 9 | 11 | 11 | 1 | 1 | 38 | |
| 1 místnost | 34 | 7 | 3 | 1 | - | - | - | 45 | - | - | - | - | - | - | - | |
| 2 | 32 | 33 | 25 | 12 | 4 | - | - | 106 | 1 | 6 | 5 | - | - | - | 12 | |
| 3 | 39 | 103 | 99 | 149 | 19 | 7 | 2 | 418 | 4 | 3 | 6 | 11 | 1 | 1 | 26 | |
| 4 | - | - | 1 | 2 | - | - | - | 3 | - | - | - | - | - | - | - | |
| 5 | - | - | 1 | - | - | - | - | 1 | - | - | - | - | - | - | - | |
| 6 | - | - | - | - | - | - | - | - | - | - | - | - | - | - | - | |
| 7 | - | - | - | - | - | - | - | - | - | - | - | - | - | - | - | |
| 8 a více | - | - | - | - | - | - | - | - | - | - | - | - | - | - | - | |
| nezjištěno | - | - | - | - | - | - | - | - | - | - | - | - | - | - | - | |
| 3. Obytná plocha na osobu v m2 celkem | 105 | 143 | 129 | 164 | 23 | 7 | 2 | 573 | 5 | 9 | 11 | 11 | 1 | 1 | 38 | |
| - 9,9 | - | 2 | 4 | 9 | 16 | 7 | 2 | 40 | - | - | 5 | 6 | 1 | 1 | 13 | |
| 10,0 - 14,9 | - | 6 | 50 | 143 | 7 | - | - | 206 | - | 6 | 6 | 5 | - | - | 17 | |
| 15,0 - 19,9 | 20 | 35 | 67 | 12 | - | - | - | 134 | 1 | 3 | - | - | - | - | 4 | |
| 20,0 - 24,9 | 10 | 73 | 7 | - | - | - | - | 90 | 3 | - | - | - | - | - | 3 | |
| 25,0 - 29,9 | 3 | 14 | 1 | - | - | - | - | 18 | 1 | - | - | - | - | - | 1 | |
| 30,0 a více | 72 | 13 | - | - | - | - | - | 85 | - | - | - | - | - | - | - | |
| nezjištěno | - | - | - | - | - | - | - | - | - | - | - | - | - | - | - | |
| 4. Počet osob na 1 obytnou místnost 8 m2 a více podl. pl. celkem | 105 | 143 | 129 | 164 | 23 | 7 | 2 | 573 | 5 | 9 | 11 | 11 | 1 | 1 | 38 | |
| - 0,49 | 39 | - | - | - | - | - | - | 39 | - | - | - | - | - | - | - | |
| 0,50 | 32 | - | - | - | - | - | - | 32 | - | - | - | - | - | - | - | |
| 0,51 - 0,74 | - | 103 | 1 | - | - | - | - | 104 | 4 | - | - | - | - | - | 4 | |
| 0,75 - 0,99 | - | - | 1 | - | - | - | - | 1 | - | - | - | - | - | - | - | |
| 1,00 | 34 | 33 | 99 | 2 | - | - | - | 168 | 1 | 3 | - | - | - | - | 4 | |
| 1,01 - 1,49 | - | - | - | 149 | - | - | - | 149 | - | - | 6 | - | - | - | 6 | |
| 1,50 | - | - | 25 | - | - | - | - | 25 | - | 6 | - | - | - | - | 6 | |
| 1,51 - 1,99 | - | - | - | - | 19 | - | - | 19 | - | - | - | 11 | - | - | 11 | |
| 2,00 | - | 7 | - | 12 | - | 7 | - | 26 | - | - | 5 | - | 1 | - | 6 | |
| 2,01+ | - | - | 3 | 1 | 4 | - | 2 | 10 | - | - | - | - | - | 1 | 1 | |
| nezjištěno | - | - | - | - | - | - | - | - | - | - | - | - | - | - | - | |

5. Bytové domy - byty členů družstva založeného
v průběhu privatizace

Tab. č. 358 Trvale obydlené byty podle počtu cenзовých
domácností a bydlících osob, podle úrovnových ukazatelů bydlení
a podle druhu domu a právního důvodu užívání bytu

Polička

| Úrovnové ukazatele bydlení | Byty s 1 cenзовou domácností | | | | | | | | Byty se 2 a více cenзовými domácnostmi | | | | | | |
|--|-------------------------------|---|---|---|---|---|----|--------|--|---|---|---|---|----|--------|
| | v tom s počtem bydlících osob | | | | | | | celkem | v tom s počtem bydlících osob | | | | | | celkem |
| | 1 | 2 | 3 | 4 | 5 | 6 | 7+ | | 2 | 3 | 4 | 5 | 6 | 7+ | |
| 1. Byty s počtem obytl. místností 4 m2 a více podl. pl. celkem | 1 | - | - | - | - | - | - | 1 | - | - | - | - | - | - | - |
| 1 místnost | - | - | - | - | - | - | - | - | - | - | - | - | - | - | - |
| 2 | - | - | - | - | - | - | - | - | - | - | - | - | - | - | - |
| 3 | 1 | - | - | - | - | - | - | 1 | - | - | - | - | - | - | - |
| 4 | - | - | - | - | - | - | - | - | - | - | - | - | - | - | - |
| 5 | - | - | - | - | - | - | - | - | - | - | - | - | - | - | - |
| 6 | - | - | - | - | - | - | - | - | - | - | - | - | - | - | - |
| 7 | - | - | - | - | - | - | - | - | - | - | - | - | - | - | - |
| 8 a více | - | - | - | - | - | - | - | - | - | - | - | - | - | - | - |
| nezjištěno | - | - | - | - | - | - | - | - | - | - | - | - | - | - | - |
| 2. Byty s počtem obytl. místností 8 m2 a více podl. pl. celkem | 1 | - | - | - | - | - | - | 1 | - | - | - | - | - | - | - |
| 1 místnost | - | - | - | - | - | - | - | - | - | - | - | - | - | - | - |
| 2 | - | - | - | - | - | - | - | - | - | - | - | - | - | - | - |
| 3 | 1 | - | - | - | - | - | - | 1 | - | - | - | - | - | - | - |
| 4 | - | - | - | - | - | - | - | - | - | - | - | - | - | - | - |
| 5 | - | - | - | - | - | - | - | - | - | - | - | - | - | - | - |
| 6 | - | - | - | - | - | - | - | - | - | - | - | - | - | - | - |
| 7 | - | - | - | - | - | - | - | - | - | - | - | - | - | - | - |
| 8 a více | - | - | - | - | - | - | - | - | - | - | - | - | - | - | - |
| nezjištěno | - | - | - | - | - | - | - | - | - | - | - | - | - | - | - |
| 3. Obytná plocha na osobu v m2 celkem | 1 | - | - | - | - | - | - | 1 | - | - | - | - | - | - | - |
| - 9,9 | - | - | - | - | - | - | - | - | - | - | - | - | - | - | - |
| 10,0 - 14,9 | - | - | - | - | - | - | - | - | - | - | - | - | - | - | - |
| 15,0 - 19,9 | - | - | - | - | - | - | - | - | - | - | - | - | - | - | - |
| 20,0 - 24,9 | - | - | - | - | - | - | - | - | - | - | - | - | - | - | - |
| 25,0 - 29,9 | - | - | - | - | - | - | - | - | - | - | - | - | - | - | - |
| 30,0 a více | 1 | - | - | - | - | - | - | 1 | - | - | - | - | - | - | - |
| nezjištěno | - | - | - | - | - | - | - | - | - | - | - | - | - | - | - |
| 4. Počet osob na 1 obytnou místnost 8 m2 a více podl. pl. celkem | 1 | - | - | - | - | - | - | 1 | - | - | - | - | - | - | - |
| - 0,49 | 1 | - | - | - | - | - | - | 1 | - | - | - | - | - | - | - |
| 0,50 | - | - | - | - | - | - | - | - | - | - | - | - | - | - | - |
| 0,51 - 0,74 | - | - | - | - | - | - | - | - | - | - | - | - | - | - | - |
| 0,75 - 0,99 | - | - | - | - | - | - | - | - | - | - | - | - | - | - | - |
| 1,00 | - | - | - | - | - | - | - | - | - | - | - | - | - | - | - |
| 1,01 - 1,49 | - | - | - | - | - | - | - | - | - | - | - | - | - | - | - |
| 1,50 | - | - | - | - | - | - | - | - | - | - | - | - | - | - | - |
| 1,51 - 1,99 | - | - | - | - | - | - | - | - | - | - | - | - | - | - | - |
| 2,00 | - | - | - | - | - | - | - | - | - | - | - | - | - | - | - |
| 2,01+ | - | - | - | - | - | - | - | - | - | - | - | - | - | - | - |
| nezjištěno | - | - | - | - | - | - | - | - | - | - | - | - | - | - | - |

6. Bytové domy - byty ostatní

Tab. č. 358 Trvale obydlené byty podle počtu cenзовých domácností a bydlících osob, podle úrovnových ukazatelů bydlení a podle druhu domu a právního důvodu užívání bytu

Polička

| Úrovnové ukazatele bydlení | Byty s 1 cenзовou domácností | | | | | | | | Byty se 2 a více cenзовými domácnostmi | | | | | | |
|-----------------------------------|-------------------------------|----|---|---|---|---|----|--------|--|---|---|---|---|----|--------|
| | v tom s počtem bydlících osob | | | | | | | celkem | v tom s počtem bydlících osob | | | | | | celkem |
| | 1 | 2 | 3 | 4 | 5 | 6 | 7+ | | 2 | 3 | 4 | 5 | 6 | 7+ | |
| 1. Byty s počtem obytl. místností | 22 | 11 | 6 | 5 | - | - | - | 44 | - | - | 2 | 1 | 1 | - | 4 |
| 4 m2 a více podl. pl. celkem | 6 | - | 1 | - | - | - | - | 7 | - | - | 1 | - | - | - | 1 |
| 1 místnost | 10 | 4 | 1 | 2 | - | - | - | 17 | - | - | - | - | - | - | - |
| 2 | 3 | 6 | 3 | 2 | - | - | - | 14 | - | - | 1 | - | 1 | - | 2 |
| 3 | 1 | 1 | 1 | 1 | - | - | - | 4 | - | - | - | 1 | - | - | 1 |
| 4 | - | - | - | - | - | - | - | - | - | - | - | - | - | - | - |
| 5 | - | - | - | - | - | - | - | - | - | - | - | - | - | - | - |
| 6 | - | - | - | - | - | - | - | - | - | - | - | - | - | - | - |
| 7 | - | - | - | - | - | - | - | - | - | - | - | - | - | - | - |
| 8 a více | - | - | - | - | - | - | - | - | - | - | - | - | - | - | - |
| nezjištěno | 2 | - | - | - | - | - | - | 2 | - | - | - | - | - | - | - |
| 2. Byty s počtem obytl. místností | 22 | 11 | 6 | 5 | - | - | - | 44 | - | - | 2 | 1 | 1 | - | 4 |
| 8 m2 a více podl. pl. celkem | 6 | - | 1 | - | - | - | - | 7 | - | - | 1 | - | - | - | 1 |
| 1 místnost | 10 | 4 | 1 | 2 | - | - | - | 17 | - | - | - | - | - | - | - |
| 2 | 3 | 6 | 3 | 2 | - | - | - | 14 | - | - | 1 | - | 1 | - | 2 |
| 3 | 1 | 1 | 1 | 1 | - | - | - | 4 | - | - | - | 1 | - | - | 1 |
| 4 | - | - | - | - | - | - | - | - | - | - | - | - | - | - | - |
| 5 | - | - | - | - | - | - | - | - | - | - | - | - | - | - | - |
| 6 | - | - | - | - | - | - | - | - | - | - | - | - | - | - | - |
| 7 | - | - | - | - | - | - | - | - | - | - | - | - | - | - | - |
| 8 a více | - | - | - | - | - | - | - | - | - | - | - | - | - | - | - |
| nezjištěno | 2 | - | - | - | - | - | - | 2 | - | - | - | - | - | - | - |
| 3. Obytná plocha na osobu | 22 | 11 | 6 | 5 | - | - | - | 44 | - | - | 2 | 1 | 1 | - | 4 |
| v m2 celkem | - | - | 1 | 2 | - | - | - | 3 | - | - | 1 | - | 1 | - | 2 |
| - 9,9 | - | - | 1 | 2 | - | - | - | 3 | - | - | 1 | 1 | - | - | 2 |
| 10,0 - 14,9 | 5 | 2 | 4 | - | - | - | - | 11 | - | - | - | - | - | - | - |
| 15,0 - 19,9 | - | 3 | - | 1 | - | - | - | 4 | - | - | - | - | - | - | - |
| 20,0 - 24,9 | 3 | 5 | - | - | - | - | - | 8 | - | - | - | - | - | - | - |
| 25,0 - 29,9 | 12 | 1 | - | - | - | - | - | 13 | - | - | - | - | - | - | - |
| 30,0 a více | 2 | - | - | - | - | - | - | 2 | - | - | - | - | - | - | - |
| nezjištěno | - | - | - | - | - | - | - | - | - | - | - | - | - | - | - |
| 4. Počet osob na 1 obytnou | 22 | 11 | 6 | 5 | - | - | - | 44 | - | - | 2 | 1 | 1 | - | 4 |
| místnost 8 m2 a více podl. pl. | 4 | - | - | - | - | - | - | 4 | - | - | - | - | - | - | - |
| celkem | 10 | 1 | - | - | - | - | - | 11 | - | - | - | - | - | - | - |
| - 0,49 | - | 6 | - | - | - | - | - | 6 | - | - | - | - | - | - | - |
| 0,50 | - | - | 1 | - | - | - | - | 1 | - | - | - | - | - | - | - |
| 0,51 - 0,74 | 6 | 4 | 3 | 1 | - | - | - | 14 | - | - | - | - | - | - | - |
| 0,75 - 0,99 | - | - | - | 2 | - | - | - | 2 | - | - | 1 | 1 | - | - | 2 |
| 1,00 | - | - | 1 | - | - | - | - | 1 | - | - | - | - | - | - | - |
| 1,01 - 1,49 | - | - | - | - | - | - | - | - | - | - | - | - | - | - | - |
| 1,50 | - | - | - | 2 | - | - | - | 2 | - | - | - | - | - | 1 | 1 |
| 1,51 - 1,99 | - | - | 1 | - | - | - | - | 1 | - | - | 1 | - | - | - | 1 |
| 2,00 | - | - | - | - | - | - | - | - | - | - | - | - | - | - | - |
| 2,01+ | 2 | - | - | - | - | - | - | 2 | - | - | - | - | - | - | - |
| nezjištěno | - | - | - | - | - | - | - | - | - | - | - | - | - | - | - |

7. Ostatní budovy

Tab. č. 358 Trvale obydlené byty podle počtu cenzových domácností a bydlících osob, podle úrovně ukazatelů bydlení a podle druhu domu a právního důvodu užívání bytu

Polička

| Úrovně ukazatele bydlení | Byty s 1 cenzovou domácností | | | | | | | | Byty se 2 a více cenzovými domácnostmi | | | | | | |
|-----------------------------------|-------------------------------|---|----|----|---|---|----|--------|--|---|---|---|---|----|--------|
| | v tom s počtem bydlících osob | | | | | | | celkem | v tom s počtem bydlících osob | | | | | | celkem |
| | 1 | 2 | 3 | 4 | 5 | 6 | 7+ | | 2 | 3 | 4 | 5 | 6 | 7+ | |
| 1. Byty s počtem obytl. místností | 7 | 9 | 13 | 13 | 2 | - | - | 44 | 1 | 1 | 1 | - | - | 1 | 4 |
| 4 m2 a více podl. pl. celkem | 1 | 3 | 1 | - | - | - | - | 5 | - | - | - | - | - | - | - |
| 1 místnost | 1 | 3 | 1 | - | - | - | - | 5 | - | - | - | - | - | - | - |
| 2 | 2 | 3 | 4 | 5 | - | - | - | 14 | 1 | - | - | - | - | - | 1 |
| 3 | 1 | 2 | 6 | 5 | 1 | - | - | 15 | - | - | 1 | - | - | - | 1 |
| 4 | 2 | 1 | 2 | 2 | - | - | - | 7 | - | 1 | - | - | - | - | 1 |
| 5 | - | - | - | 1 | 1 | - | - | 2 | - | - | - | - | - | - | - |
| 6 | - | - | - | - | - | - | - | - | - | - | - | - | - | - | - |
| 7 | - | - | - | - | - | - | - | - | - | - | - | - | - | 1 | 1 |
| 8 a více | - | - | - | - | - | - | - | - | - | - | - | - | - | - | - |
| nezjištěno | 1 | - | - | - | - | - | - | 1 | - | - | - | - | - | - | - |
| 2. Byty s počtem obytl. místností | 7 | 9 | 13 | 13 | 2 | - | - | 44 | 1 | 1 | 1 | - | - | 1 | 4 |
| 8 m2 a více podl. pl. celkem | 1 | 3 | 1 | - | - | - | - | 5 | - | - | - | - | - | - | - |
| 1 místnost | 1 | 3 | 1 | - | - | - | - | 5 | - | - | - | - | - | - | - |
| 2 | 2 | 4 | 4 | 6 | - | - | - | 16 | 1 | 1 | - | - | - | - | 2 |
| 3 | 1 | 2 | 6 | 5 | 1 | - | - | 15 | - | - | 1 | - | - | - | 1 |
| 4 | 2 | - | 2 | 1 | - | - | - | 5 | - | - | - | - | - | - | - |
| 5 | - | - | - | 1 | 1 | - | - | 2 | - | - | - | - | - | - | - |
| 6 | - | - | - | - | - | - | - | - | - | - | - | - | - | - | - |
| 7 | - | - | - | - | - | - | - | - | - | - | - | - | - | 1 | 1 |
| 8 a více | - | - | - | - | - | - | - | - | - | - | - | - | - | - | - |
| nezjištěno | 1 | - | - | - | - | - | - | 1 | - | - | - | - | - | - | - |
| 3. Obytná plocha na osobu | 7 | 9 | 13 | 13 | 2 | - | - | 44 | 1 | 1 | 1 | - | - | 1 | 4 |
| v m2 celkem | - | - | 1 | 2 | - | - | - | 3 | - | - | 1 | - | - | - | 1 |
| - 9,9 | - | - | 1 | 2 | - | - | - | 3 | - | - | 1 | - | - | - | 1 |
| 10,0 - 14,9 | - | 3 | 4 | 5 | 1 | - | - | 13 | - | 1 | - | - | - | - | 1 |
| 15,0 - 19,9 | - | 3 | 4 | 2 | 1 | - | - | 10 | - | - | - | - | - | - | - |
| 20,0 - 24,9 | 1 | - | 2 | 2 | - | - | - | 5 | - | - | - | - | - | - | - |
| 25,0 - 29,9 | 1 | 1 | 1 | 1 | - | - | - | 4 | - | - | - | - | - | - | - |
| 30,0 a více | 4 | 2 | 1 | 1 | - | - | - | 8 | 1 | - | - | - | - | 1 | 2 |
| nezjištěno | 1 | - | - | - | - | - | - | 1 | - | - | - | - | - | - | - |
| 4. Počet osob na 1 obytnou | 7 | 9 | 13 | 13 | 2 | - | - | 44 | 1 | 1 | 1 | - | - | 1 | 4 |
| místnost 8 m2 a více podl. pl. | - | - | - | - | - | - | - | - | - | - | - | - | - | - | - |
| celkem | 3 | - | - | - | - | - | - | 3 | - | - | - | - | - | - | - |
| - 0,49 | 2 | - | - | - | - | - | - | 2 | - | - | - | - | - | - | - |
| 0,50 | - | 2 | - | - | - | - | - | 2 | - | - | - | - | - | - | - |
| 0,51 - 0,74 | - | - | - | - | - | - | - | - | - | - | - | - | - | - | - |
| 0,75 - 0,99 | - | - | 2 | 1 | - | - | - | 3 | - | - | - | - | - | - | - |
| 1,00 | 1 | 4 | 6 | 1 | 1 | - | - | 13 | 1 | - | - | - | - | 1 | 2 |
| 1,01 - 1,49 | - | - | - | 5 | - | - | - | 5 | - | - | 1 | - | - | - | 1 |
| 1,50 | - | - | 4 | - | - | - | - | 4 | - | 1 | - | - | - | - | 1 |
| 1,51 - 1,99 | - | - | - | - | 1 | - | - | 1 | - | - | - | - | - | - | - |
| 2,00 | - | 3 | - | 6 | - | - | - | 9 | - | - | - | - | - | - | - |
| 2,01+ | - | - | 1 | - | - | - | - | 1 | - | - | - | - | - | - | - |
| nezjištěno | 1 | - | - | - | - | - | - | 1 | - | - | - | - | - | - | - |

8. Domovní fond úhrnem

Tab. č. 358 Trvale obydlené byty podle počtu cenzových domácností a bydlících osob, podle úrovnových ukazatelů bydlení a podle druhu domu a právního důvodu užívání bytu

Polička

| Úrovnové ukazatele bydlení | Byty s 1 cenzovou domácností | | | | | | | | Byty se 2 a více cenzovými domácnostmi | | | | | | |
|--|-------------------------------|-----|-----|-----|-----|----|----|--------|--|----|----|----|----|----|--------|
| | v tom s počtem bydlících osob | | | | | | | celkem | v tom s počtem bydlících osob | | | | | | celkem |
| | 1 | 2 | 3 | 4 | 5 | 6 | 7+ | | 2 | 3 | 4 | 5 | 6 | 7+ | |
| 1. Byty s počtem obyt. místností 4 m2 a více podl. pl. celkem | 827 | 855 | 574 | 698 | 166 | 21 | 5 | 3146 | 21 | 58 | 71 | 57 | 28 | 18 | 253 |
| 1 místnost | 307 | 89 | 40 | 12 | 1 | - | - | 449 | 4 | 4 | 2 | 1 | - | - | 11 |
| 2 | 303 | 353 | 168 | 156 | 27 | 3 | 1 | 1011 | 7 | 23 | 27 | 9 | 1 | 1 | 68 |
| 3 | 144 | 293 | 248 | 340 | 72 | 9 | 3 | 1109 | 9 | 17 | 26 | 27 | 7 | 6 | 92 |
| 4 | 44 | 87 | 75 | 110 | 27 | 4 | - | 347 | - | 10 | 9 | 11 | 10 | 3 | 43 |
| 5 | 8 | 21 | 35 | 57 | 30 | 4 | 1 | 156 | - | 1 | 4 | 7 | 8 | 3 | 23 |
| 6 | 1 | 6 | 5 | 18 | 7 | 1 | - | 38 | 1 | 2 | 1 | 2 | 1 | 4 | 11 |
| 7 | 1 | 2 | 1 | 1 | 1 | - | - | 6 | - | 1 | 2 | - | - | 1 | 4 |
| 8 a více | - | 2 | 1 | 2 | - | - | - | 5 | - | - | - | - | 1 | - | 1 |
| nezjištěno | 19 | 2 | 1 | 2 | 1 | - | - | 25 | - | - | - | - | - | - | - |
| 2. Byty s počtem obyt. místností 8 m2 a více podl. pl. celkem | 827 | 855 | 574 | 698 | 166 | 21 | 5 | 3146 | 21 | 58 | 71 | 57 | 28 | 18 | 253 |
| 1 místnost | 335 | 104 | 46 | 17 | 3 | 1 | - | 506 | 4 | 5 | 2 | 1 | - | - | 12 |
| 2 | 286 | 361 | 181 | 175 | 29 | 2 | 1 | 1035 | 7 | 23 | 28 | 10 | 2 | 1 | 71 |
| 3 | 143 | 289 | 254 | 346 | 76 | 9 | 3 | 1120 | 9 | 19 | 27 | 29 | 8 | 6 | 98 |
| 4 | 36 | 76 | 64 | 95 | 27 | 4 | - | 302 | 1 | 7 | 9 | 11 | 10 | 3 | 41 |
| 5 | 7 | 18 | 23 | 50 | 26 | 5 | 1 | 130 | - | 1 | 3 | 5 | 6 | 4 | 19 |
| 6 | 1 | 3 | 4 | 10 | 3 | - | - | 21 | - | 3 | 1 | 1 | 1 | 3 | 9 |
| 7 | - | 1 | - | 1 | 1 | - | - | 3 | - | - | 1 | - | - | 1 | 2 |
| 8 a více | - | 1 | 1 | 2 | - | - | - | 4 | - | - | - | - | 1 | - | 1 |
| nezjištěno | 19 | 2 | 1 | 2 | 1 | - | - | 25 | - | - | - | - | - | - | - |
| 3. Obytná plocha na osobu v m2 celkem | 827 | 855 | 574 | 698 | 166 | 21 | 5 | 3146 | 21 | 58 | 71 | 57 | 28 | 18 | 253 |
| - 9,9 | 4 | 36 | 45 | 124 | 53 | 12 | 4 | 278 | 2 | 6 | 25 | 23 | 8 | 8 | 72 |
| 10,0 - 14,9 | 21 | 79 | 203 | 345 | 60 | 5 | 1 | 714 | 2 | 22 | 25 | 21 | 12 | 7 | 89 |
| 15,0 - 19,9 | 109 | 236 | 185 | 115 | 40 | 4 | - | 689 | 4 | 16 | 17 | 9 | 7 | 2 | 55 |
| 20,0 - 24,9 | 138 | 234 | 69 | 72 | 11 | - | - | 524 | 5 | 4 | 1 | 4 | 1 | - | 15 |
| 25,0 - 29,9 | 68 | 100 | 40 | 24 | - | - | - | 232 | 6 | 3 | 2 | - | - | - | 11 |
| 30,0 a více | 468 | 168 | 31 | 16 | 1 | - | - | 684 | 2 | 7 | 1 | - | - | 1 | 11 |
| nezjištěno | 19 | 2 | 1 | 2 | 1 | - | - | 25 | - | - | - | - | - | - | - |
| 4. Počet osob na 1 obytnou místnost 8 m2 a více podl. pl. celkem | 827 | 855 | 574 | 698 | 166 | 21 | 5 | 3146 | 21 | 58 | 71 | 57 | 28 | 18 | 253 |
| - 0,49 | 187 | 23 | 1 | - | - | - | - | 211 | - | - | - | - | - | - | - |
| 0,50 | 286 | 76 | 4 | 2 | - | - | - | 368 | 1 | 3 | - | - | - | - | 4 |
| 0,51 - 0,74 | - | 289 | 23 | 11 | 1 | - | - | 324 | 9 | 1 | 2 | - | - | - | 12 |
| 0,75 - 0,99 | - | - | 64 | 50 | 3 | - | - | 117 | - | 7 | 3 | 1 | 1 | - | 12 |
| 1,00 | 335 | 361 | 254 | 95 | 26 | - | - | 1071 | 7 | 19 | 9 | 5 | 1 | 1 | 42 |
| 1,01 - 1,49 | - | - | - | 346 | 27 | 5 | 1 | 379 | - | - | 27 | 11 | 6 | 4 | 48 |
| 1,50 | - | - | 181 | - | - | 4 | - | 185 | - | 23 | - | - | 10 | - | 33 |
| 1,51 - 1,99 | - | - | - | - | 76 | - | - | 76 | - | - | - | 29 | - | 6 | 35 |
| 2,00 | - | 104 | - | 175 | - | 9 | - | 288 | 4 | - | 28 | - | 8 | - | 40 |
| 2,01+ | - | - | 46 | 17 | 32 | 3 | 4 | 102 | - | 5 | 2 | 11 | 2 | 7 | 27 |
| nezjištěno | 19 | 2 | 1 | 2 | 1 | - | - | 25 | - | - | - | - | - | - | - |

Tab. č. 359 Trvale obydlené byty podle velikosti bytu, počtu obytných místností, počtu cenzových domácností, bydlících osob a podle druhu domu a velikosti obytné plochy

Polička

| Druh domu, obytná plocha v m2 | Velikost bytu | | | | | | Počet bytů celkem | Obytná plocha v m2 | Celk. počet obytných místností s podl. plochou | | Počet | | |
|----------------------------------|----------------------|----------|----------|----------|-----------|------------|----------------------|--------------------------|---|-------------|-------------------------|-------------------|------|
| | 1 obytn. místnost | 2 pokoje | 3 pokoje | 4 pokoje | 5+ pokojů | nezjištěno | | | 4 m2 a více | 8 m2 a více | cenzových domácností | bydlících osob | |
| 1. Rodinné domy celkem | | | | | | | | | | | | | |
| - 9,9 | 2 | - | - | - | - | - | 2 | 18 | 2 | 2 | 2 | 2 | 2 |
| 10,0 - 14,9 | 5 | - | - | - | - | - | 5 | 64 | 5 | 5 | 5 | 5 | 6 |
| 15,0 - 19,9 | 15 | 2 | - | - | - | - | 17 | 293 | 23 | 19 | 17 | 30 | 36 |
| 20,0 - 24,9 | 31 | 16 | - | - | - | - | 47 | 1044 | 69 | 63 | 49 | 73 | 73 |
| 25,0 - 29,9 | 34 | 24 | 5 | - | - | - | 63 | 1704 | 104 | 97 | 66 | 110 | 110 |
| 30,0 - 34,9 | 19 | 43 | 10 | - | - | - | 72 | 2303 | 144 | 135 | 78 | 168 | 168 |
| 35,0 - 39,9 | 12 | 63 | 7 | 1 | - | - | 83 | 3054 | 173 | 163 | 88 | 181 | 181 |
| 40,0 - 49,9 | 13 | 125 | 65 | 1 | 1 | - | 205 | 9079 | 493 | 467 | 216 | 486 | 486 |
| 50,0 - 59,9 | 6 | 52 | 131 | 28 | 1 | - | 218 | 11839 | 662 | 621 | 239 | 601 | 601 |
| 60,0 - 69,9 | - | 25 | 110 | 75 | 7 | - | 217 | 13877 | 754 | 715 | 247 | 654 | 654 |
| 70,0 - 79,9 | - | 17 | 38 | 78 | 21 | - | 154 | 11399 | 600 | 566 | 175 | 526 | 526 |
| 80,0 - 99,9 | - | 8 | 28 | 88 | 84 | - | 208 | 18151 | 913 | 886 | 229 | 739 | 739 |
| 100,0 - 119,9 | - | - | 7 | 24 | 38 | - | 69 | 7396 | 333 | 317 | 81 | 264 | 264 |
| 120,0 a více | - | - | 6 | 9 | 31 | - | 46 | 6463 | 247 | 236 | 58 | 159 | 159 |
| nezjištěno | - | - | - | - | - | 19 | 19 | x | - | - | 19 | 32 | 32 |
| celkem | 137 | 375 | 407 | 304 | 183 | 19 | 1425 | 86684 | 4522 | 4292 | 1569 | 4031 | 4031 |
| 2. z toho s 1 bytem | | | | | | | | | | | | | |
| - 9,9 | 2 | - | - | - | - | - | 2 | 18 | 2 | 2 | 2 | 2 | 2 |
| 10,0 - 14,9 | 3 | - | - | - | - | - | 3 | 37 | 3 | 3 | 3 | 4 | 4 |
| 15,0 - 19,9 | 10 | 1 | - | - | - | - | 11 | 191 | 15 | 12 | 11 | 23 | 23 |
| 20,0 - 24,9 | 12 | 4 | - | - | - | - | 16 | 349 | 22 | 20 | 17 | 27 | 27 |
| 25,0 - 29,9 | 21 | 8 | 2 | - | - | - | 31 | 847 | 47 | 43 | 32 | 48 | 48 |
| 30,0 - 34,9 | 14 | 23 | 9 | - | - | - | 46 | 1469 | 92 | 87 | 52 | 108 | 108 |
| 35,0 - 39,9 | 7 | 33 | 4 | 1 | - | - | 45 | 1658 | 94 | 89 | 50 | 94 | 94 |
| 40,0 - 49,9 | 7 | 58 | 33 | - | 1 | - | 99 | 4395 | 240 | 227 | 107 | 230 | 230 |
| 50,0 - 59,9 | 3 | 31 | 69 | 20 | 1 | - | 124 | 6732 | 384 | 358 | 137 | 339 | 339 |
| 60,0 - 69,9 | - | 20 | 73 | 63 | 7 | - | 163 | 10478 | 579 | 546 | 187 | 490 | 490 |
| 70,0 - 79,9 | - | 9 | 28 | 75 | 21 | - | 133 | 9843 | 541 | 508 | 154 | 464 | 464 |
| 80,0 - 99,9 | - | 7 | 19 | 80 | 83 | - | 189 | 16534 | 845 | 820 | 209 | 676 | 676 |
| 100,0 - 119,9 | - | - | 4 | 22 | 36 | - | 62 | 6630 | 306 | 290 | 74 | 243 | 243 |
| 120,0 a více | - | - | 4 | 8 | 29 | - | 41 | 5833 | 222 | 211 | 53 | 149 | 149 |
| nezjištěno | - | - | - | - | - | 16 | 16 | x | - | - | 16 | 27 | 27 |
| celkem | 79 | 194 | 245 | 269 | 178 | 16 | 981 | 65014 | 3392 | 3216 | 1104 | 2924 | 2924 |

Tab. č. 359 Trvale obydlené byty podle velikosti bytu, počtu obytných místností, počtu cenových domácností, bydlících osob a podle druhu domu a velikosti obytné plochy

Polička

| Druh domu, obytná plocha v m ² | Velikost bytu | | | | | | Počet bytů celkem | Obytná plocha v m ² | Celk. počet obytných místností s podl. plochou | | Počet | |
|--|----------------------|----------|----------|----------|-----------|------------|----------------------|--------------------------------------|---|-------------------------|------------------------|-------------------|
| | 1 obytn. místnost | 2 pokoje | 3 pokoje | 4 pokoje | 5+ pokojů | nezjištěno | | | 4 m ² a více | 8 m ² a více | cenových domácností | bydlících osob |
| 3. Bytové domy | | | | | | | | | | | | |
| - 9,9 | 2 | - | - | - | - | - | 2 | 18 | 2 | 2 | 2 | 2 |
| 10,0 - 14,9 | 21 | - | - | - | - | - | 21 | 277 | 23 | 21 | 21 | 27 |
| 15,0 - 19,9 | 138 | 7 | - | - | - | - | 145 | 2473 | 165 | 152 | 150 | 210 |
| 20,0 - 24,9 | 140 | 12 | - | - | - | - | 152 | 3169 | 171 | 164 | 154 | 231 |
| 25,0 - 29,9 | 45 | 38 | 1 | - | - | - | 84 | 2301 | 134 | 124 | 86 | 174 |
| 30,0 - 34,9 | 10 | 248 | 8 | - | - | - | 266 | 8576 | 532 | 530 | 282 | 603 |
| 35,0 - 39,9 | 16 | 246 | 36 | - | - | - | 298 | 10879 | 626 | 616 | 323 | 719 |
| 40,0 - 49,9 | 3 | 123 | 520 | 5 | 1 | - | 652 | 29062 | 1861 | 1834 | 700 | 2001 |
| 50,0 - 59,9 | 1 | 26 | 158 | 21 | 2 | - | 208 | 11224 | 639 | 621 | 231 | 684 |
| 60,0 - 69,9 | - | 9 | 52 | 4 | - | - | 65 | 4067 | 194 | 190 | 67 | 200 |
| 70,0 - 79,9 | - | 2 | 14 | 2 | - | - | 18 | 1297 | 57 | 54 | 22 | 64 |
| 80,0 - 99,9 | - | 2 | 6 | 1 | - | - | 9 | 776 | 28 | 26 | 9 | 33 |
| 100,0 - 119,9 | - | - | - | 1 | - | - | 1 | 101 | 4 | 4 | 1 | 1 |
| 120,0 a více | - | - | - | - | - | - | - | - | - | - | - | - |
| nezjištěno | - | - | - | - | - | 5 | 5 | x | - | - | 5 | 6 |
| celkem | 376 | 713 | 795 | 34 | 3 | 5 | 1926 | 74220 | 4436 | 4338 | 2053 | 4955 |
| 4. Ostatní budovy | | | | | | | | | | | | |
| - 9,9 | - | - | - | - | - | - | - | - | - | - | - | - |
| 10,0 - 14,9 | - | - | - | - | - | - | - | - | - | - | - | - |
| 15,0 - 19,9 | - | - | - | - | - | - | - | - | - | - | - | - |
| 20,0 - 24,9 | 1 | 2 | - | - | - | - | 3 | 65 | 5 | 5 | 3 | 6 |
| 25,0 - 29,9 | 3 | - | - | - | - | - | 3 | 80 | 3 | 3 | 3 | 5 |
| 30,0 - 34,9 | 1 | 3 | 1 | - | - | - | 5 | 162 | 10 | 10 | 6 | 15 |
| 35,0 - 39,9 | - | 5 | - | - | - | - | 5 | 182 | 12 | 10 | 6 | 15 |
| 40,0 - 49,9 | - | 3 | 3 | - | - | - | 6 | 265 | 15 | 15 | 6 | 22 |
| 50,0 - 59,9 | - | 3 | 3 | - | - | - | 6 | 325 | 18 | 15 | 6 | 16 |
| 60,0 - 69,9 | - | 1 | 3 | 1 | - | - | 5 | 319 | 16 | 15 | 5 | 17 |
| 70,0 - 79,9 | - | 1 | 1 | - | - | - | 2 | 156 | 5 | 5 | 3 | 6 |
| 80,0 - 99,9 | - | - | 4 | 2 | 1 | - | 7 | 638 | 25 | 25 | 7 | 22 |
| 100,0 - 119,9 | - | - | 1 | 2 | - | - | 3 | 325 | 11 | 11 | 3 | 6 |
| 120,0 a více | - | - | - | - | 2 | - | 2 | 362 | 12 | 12 | 4 | 11 |
| nezjištěno | - | - | - | - | - | 1 | 1 | x | - | - | 1 | 1 |
| celkem | 5 | 18 | 16 | 5 | 3 | 1 | 48 | 2879 | 132 | 126 | 53 | 142 |

Tab. č. 359 Trvale obydlené byty podle velikosti bytu, počtu obytných místností, počtu cenových domácností, bydlících osob a podle druhu domu a velikosti obytné plochy

Polička

| Druh domu, obytná plocha v m ² | Velikost bytu | | | | | | Počet bytů celkem | Obytná plocha v m ² | Celk. počet obytných místností s podl. plochou | | Počet | |
|--|----------------------|----------|----------|----------|-----------|------------|----------------------|--------------------------------------|---|-------------------------|------------------------|-------------------|
| | 1 obytn. místnost | 2 pokoje | 3 pokoje | 4 pokoje | 5+ pokojů | nezjištěno | | | 4 m ² a více | 8 m ² a více | cenových domácností | bydlících osob |
| 5. Domovní fond úhrnem | | | | | | | | | | | | |
| - 9,9 | 4 | - | - | - | - | - | 4 | 36 | 4 | 4 | 4 | 4 |
| 10,0 - 14,9 | 26 | - | - | - | - | - | 26 | 341 | 28 | 26 | 26 | 33 |
| 15,0 - 19,9 | 153 | 9 | - | - | - | - | 162 | 2766 | 188 | 171 | 167 | 240 |
| 20,0 - 24,9 | 172 | 30 | - | - | - | - | 202 | 4278 | 245 | 232 | 206 | 310 |
| 25,0 - 29,9 | 82 | 62 | 6 | - | - | - | 150 | 4085 | 241 | 224 | 155 | 289 |
| 30,0 - 34,9 | 30 | 294 | 19 | - | - | - | 343 | 11041 | 686 | 675 | 366 | 786 |
| 35,0 - 39,9 | 28 | 314 | 43 | 1 | - | - | 386 | 14115 | 811 | 789 | 417 | 915 |
| 40,0 - 49,9 | 16 | 251 | 588 | 6 | 2 | - | 863 | 38406 | 2369 | 2316 | 922 | 2509 |
| 50,0 - 59,9 | 7 | 81 | 292 | 49 | 3 | - | 432 | 23388 | 1319 | 1257 | 476 | 1301 |
| 60,0 - 69,9 | - | 35 | 165 | 80 | 7 | - | 287 | 18263 | 964 | 920 | 319 | 871 |
| 70,0 - 79,9 | - | 20 | 53 | 80 | 21 | - | 174 | 12852 | 662 | 625 | 200 | 596 |
| 80,0 - 99,9 | - | 10 | 38 | 91 | 85 | - | 224 | 19565 | 966 | 937 | 245 | 794 |
| 100,0 - 119,9 | - | - | 8 | 27 | 38 | - | 73 | 7822 | 348 | 332 | 85 | 271 |
| 120,0 a více | - | - | 6 | 9 | 33 | - | 48 | 6825 | 259 | 248 | 62 | 170 |
| nezjištěno | - | - | - | - | - | 25 | 25 | x | - | - | 25 | 39 |
| celkem | 518 | 1106 | 1218 | 343 | 189 | 25 | 3399 | 163783 | 9090 | 8756 | 3675 | 9128 |
| 6. Z úhrnu domovního fondu byty v osobním vlastnictví | | | | | | | | | | | | |
| - 9,9 | - | - | - | - | - | - | - | - | - | - | - | - |
| 10,0 - 14,9 | 4 | - | - | - | - | - | 4 | 56 | 6 | 4 | 4 | 7 |
| 15,0 - 19,9 | 8 | 1 | - | - | - | - | 9 | 158 | 10 | 10 | 9 | 14 |
| 20,0 - 24,9 | 19 | 3 | - | - | - | - | 22 | 472 | 28 | 25 | 23 | 39 |
| 25,0 - 29,9 | 16 | 18 | - | - | - | - | 34 | 943 | 57 | 52 | 35 | 69 |
| 30,0 - 34,9 | 3 | 110 | 4 | - | - | - | 117 | 3752 | 236 | 235 | 124 | 258 |
| 35,0 - 39,9 | 9 | 83 | 5 | - | - | - | 97 | 3504 | 195 | 190 | 103 | 224 |
| 40,0 - 49,9 | 1 | 52 | 53 | 2 | - | - | 108 | 4867 | 280 | 272 | 116 | 306 |
| 50,0 - 59,9 | - | 15 | 16 | 6 | 1 | - | 38 | 2047 | 118 | 107 | 41 | 116 |
| 60,0 - 69,9 | - | 5 | 13 | 2 | - | - | 20 | 1261 | 60 | 57 | 20 | 63 |
| 70,0 - 79,9 | - | 1 | 2 | 2 | - | - | 5 | 359 | 18 | 16 | 7 | 17 |
| 80,0 - 99,9 | - | 1 | 5 | - | - | - | 6 | 506 | 19 | 17 | 6 | 21 |
| 100,0 - 119,9 | - | - | - | - | - | - | - | - | - | - | - | - |
| 120,0 a více | - | - | - | - | - | - | - | - | - | - | - | - |
| nezjištěno | - | - | - | - | - | 1 | 1 | x | - | - | 1 | 2 |
| celkem | 60 | 289 | 98 | 12 | 1 | 1 | 461 | 17925 | 1027 | 985 | 489 | 1136 |

1. Rodinné domy

Tab. č. 360 Trvale obydlené byty podle velikosti bytu, plochy bytu a počtu bydlících osob, podle složení bytové domácnosti a podle druhu domu a právního důvodu užívání bytu

Polička

| Složení bytové domácnosti | Velikost bytu | | | | | | Počet bytů celkem | Obytná plocha v tis. m ² | Obytné místnosti 8 m ² a více podl. pl. | Počet bydlících osob | Průměrná obytná plocha na osobu v m ² | Prům. počet osob na 1 obytn. místn. 8 m ² a více podl. pl. |
|-----------------------------------|-------------------|----------|----------|----------|-----------|------------|-------------------|-------------------------------------|--|----------------------|--|---|
| | 1 obytná místnost | 2 pokoje | 3 pokoje | 4 pokoje | 5+ pokojů | nezjištěno | | | | | | |
| Bytová domácnost tvořena: | | | | | | | | | | | | |
| 1 cenzovou domácností | | | | | | | | | | | | |
| úplná rodina bez závislých dětí | 28 | 136 | 141 | 108 | 36 | 1 | 450 | 26,5 | 1345 | 1095 | 24,2 | 0,81 |
| % | 6,2 | 30,2 | 31,3 | 24,0 | 8,0 | 0,2 | 100,0 | x | x | x | x | x |
| úplná rodina se závislými dětmi | 10 | 77 | 132 | 114 | 98 | 2 | 433 | 31,4 | 1530 | 1767 | 17,8 | 1,15 |
| % | 2,3 | 17,8 | 30,5 | 26,3 | 22,6 | 0,5 | 100,0 | x | x | x | x | x |
| s počtem dětí 1 | 5 | 28 | 56 | 38 | 20 | - | 147 | 10,1 | 483 | 524 | 19,3 | 1,08 |
| 2 | 4 | 42 | 64 | 63 | 53 | 2 | 228 | 16,8 | 815 | 941 | 17,8 | 1,15 |
| 3 | 1 | 6 | 11 | 10 | 21 | - | 49 | 3,8 | 195 | 247 | 15,4 | 1,27 |
| 4+ | - | 1 | 1 | 3 | 4 | - | 9 | 0,7 | 37 | 55 | 12,5 | 1,49 |
| neúplná rodina bez závislých dětí | 6 | 14 | 9 | 9 | 3 | - | 41 | 2,3 | 112 | 90 | 25,3 | 0,80 |
| % | 14,6 | 34,1 | 22,0 | 22,0 | 7,3 | - | 100,0 | x | x | x | x | x |
| neúplná rodina se závislými dětmi | 8 | 13 | 10 | 7 | 8 | 2 | 48 | 2,9 | 136 | 143 | 20,2 | 1,05 |
| % | 16,7 | 27,1 | 20,8 | 14,6 | 16,7 | 4,2 | 100,0 | x | x | x | x | x |
| s počtem dětí 1 | 3 | 6 | 4 | 2 | 6 | 1 | 22 | 1,4 | 69 | 54 | 26,1 | 0,78 |
| 2 | 5 | 7 | 5 | 3 | 2 | - | 22 | 1,3 | 56 | 72 | 17,7 | 1,29 |
| 3+ | - | - | 1 | 2 | - | 1 | 4 | 0,2 | 11 | 17 | 12,3 | 1,55 |
| vícečlenná nerodinná domácnost | 1 | 4 | 3 | 2 | - | - | 10 | 0,6 | 26 | 20 | 28,1 | 0,77 |
| domácnost jednotlivce | 80 | 110 | 72 | 29 | 8 | 14 | 313 | 13,7 | 673 | 313 | 43,9 | 0,47 |
| celkem | 133 | 354 | 367 | 269 | 153 | 19 | 1295 | 77,4 | 3822 | 3428 | 22,6 | 0,90 |
| 2 cenzovými domácnostmi | | | | | | | | | | | | |
| rodičů a dětí | | | | | | | | | | | | |
| 2 úplné rodiny | - | 4 | 1 | 8 | 8 | - | 21 | 1,7 | 83 | 120 | 14,2 | 1,45 |
| ostatní rodiny | - | 1 | 2 | 4 | 3 | - | 10 | 0,8 | 40 | 49 | 16,3 | 1,23 |
| rodinná domácnost a jednotlivce | 3 | 6 | 21 | 13 | 11 | - | 54 | 3,8 | 192 | 215 | 17,5 | 1,12 |
| 2 domácnosti jednotlivců | 1 | 2 | 3 | 1 | - | - | 7 | 0,4 | 18 | 14 | 27,1 | 0,78 |
| jiné dvě domácnosti | - | 4 | 12 | 6 | 4 | - | 26 | 1,7 | 89 | 131 | 13,3 | 1,47 |
| celkem | 4 | 17 | 39 | 32 | 26 | - | 118 | 8,4 | 422 | 529 | 15,9 | 1,25 |
| 3+ cenzovými domácnostmi celkem | - | 4 | 1 | 3 | 4 | - | 12 | 0,9 | 48 | 74 | 12,1 | 1,54 |
| Bytové domácnosti se 2+ CD | | | | | | | | | | | | |
| s 1 závislým dítětem | - | 7 | 17 | 13 | 10 | - | 47 | 3,6 | 175 | 215 | 16,6 | 1,23 |
| se 2 závislými dětmi | 2 | 4 | 9 | 10 | 12 | - | 37 | 2,6 | 139 | 209 | 12,6 | 1,50 |
| se 3 závislými dětmi | - | - | 2 | 2 | 4 | - | 8 | 0,7 | 35 | 53 | 12,5 | 1,51 |
| ostatní případy | 2 | 10 | 12 | 10 | 4 | - | 38 | 2,4 | 121 | 126 | 19,2 | 1,04 |
| celkem | 4 | 21 | 40 | 35 | 30 | - | 130 | 9,3 | 470 | 603 | 15,4 | 1,28 |
| Úhrnem | 137 | 375 | 407 | 304 | 183 | 19 | 1425 | 86,7 | 4292 | 4031 | 21,5 | 0,94 |

2. Bytové domy - byty v osobním vlastnictví

Tab. č. 360 Trvale obydlené byty podle velikosti bytu, plochy bytu a počtu bydlících osob, podle složení bytové domácnosti a podle druhu domu a právního důvodu užívání bytu

Polička

| Složení bytové domácnosti | Velikost bytu | | | | | | Počet bytů celkem | Obytná plocha v tis. m ² | Obytné místnosti 8 m ² a více podl. pl. | Počet bydlících osob | Průměrná obytná plocha na osobu v m ² | Prům. počet osob na 1 obytn. místn. 8 m ² a více podl. pl. |
|-----------------------------------|-------------------|----------|----------|----------|-----------|------------|-------------------|-------------------------------------|--|----------------------|--|---|
| | 1 obytná místnost | 2 pokoje | 3 pokoje | 4 pokoje | 5+ pokojů | nezjištěno | | | | | | |
| Bytová domácnost tvořena: | | | | | | | | | | | | |
| 1 cenzovou domácností | | | | | | | | | | | | |
| úplná rodina bez závislých dětí | 7 | 113 | 32 | 3 | - | - | 155 | 6,1 | 341 | 357 | 17,0 | 1,05 |
| % | 4,5 | 72,9 | 20,6 | 1,9 | - | - | 100,0 | x | x | x | x | x |
| úplná rodina se závislými dětmi | 9 | 59 | 45 | 4 | 1 | - | 118 | 5,2 | 283 | 461 | 11,3 | 1,63 |
| % | 7,6 | 50,0 | 38,1 | 3,4 | 0,8 | - | 100,0 | x | x | x | x | x |
| s počtem dětí 1 | 6 | 18 | 15 | 2 | 1 | - | 42 | 1,8 | 100 | 137 | 13,2 | 1,37 |
| 2 | 3 | 37 | 24 | 2 | - | - | 66 | 2,9 | 157 | 274 | 10,6 | 1,75 |
| 3 | - | 4 | 6 | - | - | - | 10 | 0,5 | 26 | 50 | 10,1 | 1,92 |
| 4+ | - | - | - | - | - | - | - | - | - | - | X | X |
| neúplná rodina bez závislých dětí | 1 | 17 | 4 | 1 | - | - | 23 | 0,9 | 51 | 47 | 18,7 | 0,92 |
| % | 4,3 | 73,9 | 17,4 | 4,3 | - | - | 100,0 | x | x | x | x | x |
| neúplná rodina se závislými dětmi | 3 | 11 | 3 | - | - | 1 | 18 | 0,6 | 34 | 45 | 13,4 | 1,32 |
| % | 16,7 | 61,1 | 16,7 | - | - | 5,6 | 100,0 | x | x | x | x | x |
| s počtem dětí 1 | 2 | 8 | 1 | - | - | 1 | 12 | 0,4 | 21 | 26 | 15,2 | 1,24 |
| 2 | 1 | 3 | 1 | - | - | - | 5 | 0,2 | 10 | 15 | 11,0 | 1,50 |
| 3+ | - | - | 1 | - | - | - | 1 | 0,0 | 3 | 4 | 11,3 | 1,33 |
| vícečlenná nerodinná domácnost | 2 | 2 | - | 1 | - | - | 5 | 0,2 | 10 | 10 | 20,1 | 1,00 |
| domácnost jednotlivce | 35 | 69 | 9 | 1 | - | - | 114 | 3,8 | 204 | 114 | 33,3 | 0,56 |
| celkem | 57 | 271 | 93 | 10 | 1 | 1 | 433 | 16,8 | 923 | 1034 | 16,2 | 1,12 |
| 2 cenzovými domácnostmi | | | | | | | | | | | | |
| rodičů a dětí | | | | | | | | | | | | |
| 2 úplné rodiny | - | - | 1 | - | - | - | 1 | 0,0 | 3 | 7 | 7,0 | 2,33 |
| ostatní rodiny | - | - | - | - | - | - | - | - | - | - | X | X |
| rodinná domácnost a jednatel | 2 | 13 | 2 | 2 | - | - | 19 | 0,8 | 42 | 68 | 11,6 | 1,62 |
| 2 domácnosti jednotlivců | 1 | 1 | 1 | - | - | - | 3 | 0,1 | 6 | 6 | 22,7 | 1,00 |
| jiné dvě domácnosti | - | 4 | 1 | - | - | - | 5 | 0,2 | 11 | 21 | 9,3 | 1,91 |
| celkem | 3 | 18 | 5 | 2 | - | - | 28 | 1,2 | 62 | 102 | 11,4 | 1,65 |
| 3+ cenzovými domácnostmi celkem | | | | | | | | | | | | |
| | - | - | - | - | - | - | - | - | - | - | X | X |
| Bytové domácnosti se 2+ CD | | | | | | | | | | | | |
| s 1 závislým dítětem | 1 | 6 | - | 2 | - | - | 9 | 0,4 | 21 | 33 | 11,7 | 1,57 |
| se 2 závislými dětmi | - | 2 | 1 | - | - | - | 3 | 0,1 | 7 | 16 | 8,8 | 2,29 |
| se 3 závislými dětmi | - | 1 | - | - | - | - | 1 | 0,0 | 2 | 5 | 8,0 | 2,50 |
| ostatní případy | 2 | 9 | 4 | - | - | - | 15 | 0,6 | 32 | 48 | 12,5 | 1,50 |
| celkem | 3 | 18 | 5 | 2 | - | - | 28 | 1,2 | 62 | 102 | 11,4 | 1,65 |
| Úhrnem | 60 | 289 | 98 | 12 | 1 | 1 | 461 | 17,9 | 985 | 1136 | 15,8 | 1,15 |

3. Bytové domy - byty nájemní

Tab. č. 360 Trvale obydlené byty podle velikosti bytu, plochy bytu a počtu bydlících osob, podle složení bytové domácnosti a podle druhu domu a právního důvodu užívání bytu

Polička

| Složení bytové domácnosti | Velikost bytu | | | | | | Počet bytů celkem | Obytná plocha v tis. m ² | Obytné místnosti 8 m ² a více podl. pl. | Počet bydlících osob | Průměrná obytná plocha na osobu v m ² | Prům. počet osob na 1 obytn. místn. 8 m ² a více podl. pl. |
|-----------------------------------|-------------------|----------|----------|----------|-----------|------------|-------------------|-------------------------------------|--|----------------------|--|---|
| | 1 obytná místnost | 2 pokoje | 3 pokoje | 4 pokoje | 5+ pokojů | nezjištěno | | | | | | |
| Bytová domácnost tvořena: | | | | | | | | | | | | |
| 1 cenzovou domácností | | | | | | | | | | | | |
| úplná rodina bez závislých dětí | 32 | 81 | 69 | 2 | - | - | 184 | 7,0 | 409 | 454 | 15,4 | 1,11 |
| % | 17,4 | 44,0 | 37,5 | 1,1 | - | - | 100,0 | x | x | x | x | x |
| úplná rodina se závislými dětmi | 18 | 81 | 101 | 5 | 1 | - | 206 | 8,6 | 508 | 807 | 10,6 | 1,59 |
| % | 8,7 | 39,3 | 49,0 | 2,4 | 0,5 | - | 100,0 | x | x | x | x | x |
| s počtem dětí 1 | 11 | 26 | 36 | 1 | - | - | 74 | 3,0 | 175 | 245 | 12,1 | 1,40 |
| 2 | 5 | 47 | 57 | 1 | 1 | - | 111 | 4,7 | 279 | 452 | 10,3 | 1,62 |
| 3 | 1 | 8 | 6 | 2 | - | - | 17 | 0,8 | 43 | 85 | 9,4 | 1,98 |
| 4+ | 1 | - | 2 | 1 | - | - | 4 | 0,2 | 11 | 25 | 7,1 | 2,27 |
| neúplná rodina bez závislých dětí | 11 | 21 | 13 | 1 | - | - | 46 | 1,6 | 96 | 102 | 15,9 | 1,06 |
| % | 23,9 | 45,7 | 28,3 | 2,2 | - | - | 100,0 | x | x | x | x | x |
| neúplná rodina se závislými dětmi | 15 | 24 | 11 | - | - | - | 50 | 1,7 | 96 | 128 | 13,6 | 1,33 |
| % | 30,0 | 48,0 | 22,0 | - | - | - | 100,0 | x | x | x | x | x |
| s počtem dětí 1 | 10 | 18 | 3 | - | - | - | 31 | 1,0 | 55 | 71 | 13,9 | 1,29 |
| 2 | 5 | 6 | 8 | - | - | - | 19 | 0,8 | 41 | 57 | 13,2 | 1,39 |
| 3+ | - | - | - | - | - | - | - | - | - | - | X | X |
| vícečlenná nerodinná domácnost | 4 | 1 | - | - | - | - | 5 | 0,1 | 6 | 10 | 10,1 | 1,67 |
| domácnost jednotlivce | 179 | 63 | 18 | 3 | - | 2 | 265 | 6,6 | 371 | 265 | 24,9 | 0,71 |
| celkem | 259 | 271 | 212 | 11 | 1 | 2 | 756 | 25,6 | 1486 | 1766 | 14,5 | 1,19 |
| 2 cenzovými domácnostmi | | | | | | | | | | | | |
| rodičů a dětí | | | | | | | | | | | | |
| 2 úplné rodiny | - | - | 3 | 1 | - | - | 4 | 0,2 | 13 | 22 | 9,8 | 1,69 |
| ostatní rodiny | - | 3 | 1 | - | - | - | 4 | 0,2 | 9 | 20 | 8,1 | 2,22 |
| rodinná domácnost a jednotlivce | 1 | 11 | 12 | - | - | - | 24 | 1,0 | 59 | 85 | 11,4 | 1,44 |
| 2 domácnosti jednotlivců | 2 | 2 | 1 | - | - | - | 5 | 0,2 | 9 | 10 | 15,6 | 1,11 |
| jiné dvě domácnosti | - | 2 | 5 | 2 | - | - | 9 | 0,4 | 27 | 45 | 9,3 | 1,67 |
| celkem | 3 | 18 | 22 | 3 | - | - | 46 | 1,9 | 117 | 182 | 10,5 | 1,56 |
| 3+ cenzovými domácnostmi celkem | 1 | - | 2 | - | - | - | 3 | 0,1 | 7 | 14 | 9,5 | 2,00 |
| Bytové domácnosti se 2+ CD | | | | | | | | | | | | |
| s 1 závislým dítětem | - | 9 | 8 | 3 | - | - | 20 | 0,9 | 54 | 88 | 10,3 | 1,63 |
| se 2 závislými dětmi | - | 1 | 4 | - | - | - | 5 | 0,2 | 14 | 23 | 9,1 | 1,64 |
| se 3 závislými dětmi | - | - | 2 | - | - | - | 2 | 0,1 | 6 | 14 | 8,8 | 2,33 |
| ostatní případy | 4 | 8 | 10 | - | - | - | 22 | 0,8 | 50 | 71 | 11,4 | 1,42 |
| celkem | 4 | 18 | 24 | 3 | - | - | 49 | 2,1 | 124 | 196 | 10,5 | 1,58 |
| Úhrnem | 263 | 289 | 236 | 14 | 1 | 2 | 805 | 27,7 | 1610 | 1962 | 14,1 | 1,22 |

4. Bytové domy - byty družstevní

Tab. č. 360 Trvale obydlené byty podle velikosti bytu, plochy bytu a počtu bydlících osob, podle složení bytové domácnosti a podle druhu domu a právního důvodu užívání bytu

Polička

| Složení bytové domácnosti | Velikost bytu | | | | | | Počet bytů celkem | Obytná plocha v tis. m ² | Obytné místnosti 8 m ² a více podl. pl. | Počet bydlících osob | Průměrná obytná plocha na osobu v m ² | Prům. počet osob na 1 obytn. místn. 8 m ² a více podl. pl. |
|-----------------------------------|-------------------|----------|----------|----------|-----------|------------|-------------------|-------------------------------------|--|----------------------|--|---|
| | 1 obytná místnost | 2 pokoje | 3 pokoje | 4 pokoje | 5+ pokojů | nezjištěno | | | | | | |
| Bytová domácnost tvořena: | | | | | | | | | | | | |
| 1 cenzovou domácností | | | | | | | | | | | | |
| úplná rodina bez závislých dětí | 4 | 43 | 139 | 1 | 1 | - | 188 | 8,2 | 516 | 485 | 16,9 | 0,94 |
| % | 2,1 | 22,9 | 73,9 | 0,5 | 0,5 | - | 100,0 | x | x | x | x | x |
| úplná rodina se závislými dětmi | 4 | 24 | 195 | 2 | - | - | 225 | 10,5 | 645 | 880 | 11,9 | 1,36 |
| % | 1,8 | 10,7 | 86,7 | 0,9 | - | - | 100,0 | x | x | x | x | x |
| s počtem dětí 1 | 3 | 13 | 64 | - | - | - | 80 | 3,5 | 221 | 267 | 13,3 | 1,21 |
| 2 | 1 | 9 | 111 | 2 | - | - | 123 | 5,9 | 360 | 496 | 11,8 | 1,38 |
| 3 | - | 2 | 16 | - | - | - | 18 | 0,9 | 52 | 91 | 9,7 | 1,75 |
| 4+ | - | - | 4 | - | - | - | 4 | 0,2 | 12 | 26 | 7,0 | 2,17 |
| neúplná rodina bez závislých dětí | - | 3 | 18 | - | - | - | 21 | 1,0 | 60 | 46 | 22,8 | 0,77 |
| % | - | 14,3 | 85,7 | - | - | - | 100,0 | x | x | x | x | x |
| neúplná rodina se závislými dětmi | 3 | 2 | 25 | - | - | - | 30 | 1,4 | 82 | 81 | 16,8 | 0,99 |
| % | 10,0 | 6,7 | 83,3 | - | - | - | 100,0 | x | x | x | x | x |
| s počtem dětí 1 | 3 | 2 | 14 | - | - | - | 19 | 0,8 | 49 | 46 | 17,8 | 0,94 |
| 2 | - | - | 10 | - | - | - | 10 | 0,5 | 30 | 31 | 15,9 | 1,03 |
| 3+ | - | - | 1 | - | - | - | 1 | 0,1 | 3 | 4 | 12,8 | 1,33 |
| vícečlenná nerodinná domácnost | - | 2 | 2 | - | - | - | 4 | 0,2 | 10 | 8 | 22,0 | 0,80 |
| domácnost jednotlivce | 34 | 32 | 39 | - | - | - | 105 | 3,6 | 215 | 105 | 34,6 | 0,49 |
| celkem | 45 | 106 | 418 | 3 | 1 | - | 573 | 24,9 | 1528 | 1605 | 15,5 | 1,05 |
| 2 cenzovými domácnostmi | | | | | | | | | | | | |
| rodičů a dětí | | | | | | | | | | | | |
| 2 úplné rodiny | - | - | 3 | - | - | - | 3 | 0,1 | 9 | 15 | 8,9 | 1,67 |
| ostatní rodiny | - | - | 3 | - | - | - | 3 | 0,1 | 9 | 18 | 7,8 | 2,00 |
| rodinná domácnost a jednatlivec | - | 6 | 11 | - | - | - | 17 | 0,7 | 45 | 67 | 10,8 | 1,49 |
| 2 domácnosti jednotlivců | - | 1 | 4 | - | - | - | 5 | 0,2 | 14 | 10 | 22,3 | 0,71 |
| jiné dvě domácnosti | - | 2 | 3 | - | - | - | 5 | 0,2 | 13 | 21 | 11,4 | 1,62 |
| celkem | - | 9 | 24 | - | - | - | 33 | 1,5 | 90 | 131 | 11,1 | 1,46 |
| 3+ cenzovými domácnostmi celkem | - | 3 | 2 | - | - | - | 5 | 0,2 | 12 | 19 | 11,1 | 1,58 |
| Bytové domácnosti se 2+ CD | | | | | | | | | | | | |
| s 1 závislým dítětem | - | 4 | 9 | - | - | - | 13 | 0,6 | 35 | 56 | 10,2 | 1,60 |
| se 2 závislými dětmi | - | 1 | 8 | - | - | - | 9 | 0,4 | 26 | 43 | 9,9 | 1,65 |
| se 3 závislými dětmi | - | - | - | - | - | - | - | - | - | - | X | X |
| ostatní případy | - | 7 | 9 | - | - | - | 16 | 0,7 | 41 | 51 | 13,2 | 1,24 |
| celkem | - | 12 | 26 | - | - | - | 38 | 1,7 | 102 | 150 | 11,1 | 1,47 |
| Úhrnem | 45 | 118 | 444 | 3 | 1 | - | 611 | 26,6 | 1630 | 1755 | 15,1 | 1,08 |

5. Bytové domy - byty členů družstva založeného
v průběhu privatizace

Tab. č. 360 Trvale obydlené byty podle velikosti bytu, plochy bytu
a počtu bydlících osob, podle složení bytové domácnosti
a podle druhu domu a právního důvodu užívání bytu

Polička

| Složení bytové domácnosti | Velikost bytu | | | | | | Počet bytů celkem | Obytná plocha v tis. m2 | Obytné místnosti 8 m2 a více podl. pl. | Počet bydlících osob | Průměrná obyt. plocha na osobu v m2 | Prům. počet osob na 1 obyt. místn. 8 m2 a více podl. pl. |
|-----------------------------------|----------------------|----------|----------|----------|-----------|------------|----------------------|-------------------------------|---|----------------------------|--|---|
| | 1 obytná místnost | 2 pokoje | 3 pokoje | 4 pokoje | 5+ pokojů | nezjištěno | | | | | | |
| Bytová domácnost tvořena: | | | | | | | | | | | | |
| 1 cenzovou domácností | | | | | | | | | | | | |
| úplná rodina bez závislých dětí | - | - | - | - | - | - | - | - | - | - | X | X |
| % | X | X | X | X | X | X | X | x | x | x | x | x |
| úplná rodina se závislými dětmi | - | - | - | - | - | - | - | - | - | - | X | X |
| % | X | X | X | X | X | X | X | x | x | x | x | x |
| s počtem dětí 1 | - | - | - | - | - | - | - | - | - | - | X | X |
| 2 | - | - | - | - | - | - | - | - | - | - | X | X |
| 3 | - | - | - | - | - | - | - | - | - | - | X | X |
| 4+ | - | - | - | - | - | - | - | - | - | - | X | X |
| neúplná rodina bez závislých dětí | - | - | - | - | - | - | - | - | - | - | X | X |
| % | X | X | X | X | X | X | X | x | x | x | x | x |
| neúplná rodina se závislými dětmi | - | - | - | - | - | - | - | - | - | - | X | X |
| % | X | X | X | X | X | X | X | x | x | x | x | x |
| s počtem dětí 1 | - | - | - | - | - | - | - | - | - | - | X | X |
| 2 | - | - | - | - | - | - | - | - | - | - | X | X |
| 3+ | - | - | - | - | - | - | - | - | - | - | X | X |
| vícečlenná nerodinná domácnost | - | - | - | - | - | - | - | - | - | - | X | X |
| domácnost jednotlivce | - | - | 1 | - | - | - | 1 | 0,0 | 3 | 1 | 49,0 | 0,33 |
| celkem | - | - | 1 | - | - | - | 1 | 0,0 | 3 | 1 | 49,0 | 0,33 |
| 2 cenzovými domácnostmi | | | | | | | | | | | | |
| rodičů a dětí | - | - | - | - | - | - | - | - | - | - | X | X |
| 2 úplné rodiny | - | - | - | - | - | - | - | - | - | - | X | X |
| ostatní rodiny | - | - | - | - | - | - | - | - | - | - | X | X |
| rodinná domácnost a jednotlivce | - | - | - | - | - | - | - | - | - | - | X | X |
| 2 domácnosti jednotlivců | - | - | - | - | - | - | - | - | - | - | X | X |
| jiné dvě domácnosti | - | - | - | - | - | - | - | - | - | - | X | X |
| celkem | - | - | - | - | - | - | - | - | - | - | X | X |
| 3+ cenzovými domácnostmi celkem | | | | | | | | | | | | |
| Bytové domácnosti se 2+ CD | - | - | - | - | - | - | - | - | - | - | X | X |
| s 1 závislým dítětem | - | - | - | - | - | - | - | - | - | - | X | X |
| se 2 závislými dětmi | - | - | - | - | - | - | - | - | - | - | X | X |
| se 3 závislými dětmi | - | - | - | - | - | - | - | - | - | - | X | X |
| ostatní případy | - | - | - | - | - | - | - | - | - | - | X | X |
| celkem | - | - | - | - | - | - | - | - | - | - | X | X |
| Úhrnem | - | - | 1 | - | - | - | 1 | 0,0 | 3 | 1 | 49,0 | 0,33 |

6. Bytové domy - byty ostatní

Tab. č. 360 Trvale obydlené byty podle velikosti bytu, plochy bytu a počtu bydlících osob, podle složení bytové domácnosti a podle druhu domu a právního důvodu užívání bytu

Polička

| Složení bytové domácnosti | Velikost bytu | | | | | | Počet bytů celkem | Obytná plocha v tis. m ² | Obytné místnosti 8 m ² a více podl. pl. | Počet bydlících osob | Průměrná obyt. plocha na osobu v m ² | Prům. počet osob na 1 obyt. místn. 8 m ² a více podl. pl. |
|-----------------------------------|-------------------|----------|----------|----------|-----------|------------|-------------------|-------------------------------------|--|----------------------|---|--|
| | 1 obytná místnost | 2 pokoje | 3 pokoje | 4 pokoje | 5+ pokojů | nezjištěno | | | | | | |
| Bytová domácnost tvořena: | | | | | | | | | | | | |
| 1 cenzovou domácností | | | | | | | | | | | | |
| úplná rodina bez závislých dětí | - | 4 | 6 | 2 | - | - | 12 | 0,6 | 34 | 28 | 21,6 | 0,82 |
| % | - | 33,3 | 50,0 | 16,7 | - | - | 100,0 | x | x | x | x | x |
| úplná rodina se závislými dětmi | 1 | 3 | 3 | 1 | - | - | 8 | 0,4 | 20 | 28 | 13,9 | 1,40 |
| % | 12,5 | 37,5 | 37,5 | 12,5 | - | - | 100,0 | x | x | x | x | x |
| s počtem dětí 1 | 1 | 1 | 2 | - | - | - | 4 | 0,2 | 9 | 12 | 13,5 | 1,33 |
| 2 | - | 2 | 1 | 1 | - | - | 4 | 0,2 | 11 | 16 | 14,2 | 1,45 |
| 3 | - | - | - | - | - | - | - | - | - | - | X | X |
| 4+ | - | - | - | - | - | - | - | - | - | - | X | X |
| neúplná rodina bez závislých dětí | - | - | 1 | - | - | - | 1 | 0,0 | 3 | 2 | 21,0 | 0,67 |
| % | - | - | 100,0 | - | - | - | 100,0 | x | x | x | x | x |
| neúplná rodina se závislými dětmi | - | - | 1 | - | - | - | 1 | 0,0 | 3 | 2 | 22,0 | 0,67 |
| % | - | - | 100,0 | - | - | - | 100,0 | x | x | x | x | x |
| s počtem dětí 1 | - | - | 1 | - | - | - | 1 | 0,0 | 3 | 2 | 22,0 | 0,67 |
| 2 | - | - | - | - | - | - | - | - | - | - | X | X |
| 3+ | - | - | - | - | - | - | - | - | - | - | X | X |
| vícečlenná nerodinná domácnost | - | - | - | - | - | - | - | - | - | - | X | X |
| domácnost jednotlivce | 6 | 10 | 3 | 1 | - | 2 | 22 | 0,8 | 39 | 22 | 34,6 | 0,56 |
| celkem | 7 | 17 | 14 | 4 | - | 2 | 44 | 1,8 | 99 | 82 | 22,5 | 0,83 |
| 2 cenzovými domácnostmi | | | | | | | | | | | | |
| rodičů a dětí | | | | | | | | | | | | |
| 2 úplné rodiny | - | - | - | - | - | - | - | - | - | - | X | X |
| ostatní rodiny | 1 | - | - | - | - | - | 1 | 0,0 | 1 | 4 | 5,0 | 4,00 |
| rodinná domácnost a jednatel | - | - | 1 | - | - | - | 1 | 0,0 | 3 | 6 | 7,7 | 2,00 |
| 2 domácnosti jednotlivců | - | - | - | - | - | - | - | - | - | - | X | X |
| jiné dvě domácnosti | - | - | 1 | 1 | - | - | 2 | 0,1 | 7 | 9 | 12,3 | 1,29 |
| celkem | 1 | - | 2 | 1 | - | - | 4 | 0,2 | 11 | 19 | 9,3 | 1,73 |
| 3+ cenzovými domácnostmi celkem | | | | | | | | | | | | |
| Bytové domácnosti se 2+ CD | | | | | | | | | | | | |
| s 1 závislým dítětem | - | - | - | 1 | - | - | 1 | 0,1 | 4 | 5 | 13,2 | 1,25 |
| se 2 závislými dětmi | 1 | - | - | - | - | - | 1 | 0,0 | 1 | 4 | 5,0 | 4,00 |
| se 3 závislými dětmi | - | - | 1 | - | - | - | 1 | 0,0 | 3 | 6 | 7,7 | 2,00 |
| ostatní případy | - | - | 1 | - | - | - | 1 | 0,0 | 3 | 4 | 11,3 | 1,33 |
| celkem | 1 | - | 2 | 1 | - | - | 4 | 0,2 | 11 | 19 | 9,3 | 1,73 |
| Úhrnem | 8 | 17 | 16 | 5 | - | 2 | 48 | 2,0 | 110 | 101 | 20,0 | 0,92 |

7. Ostatní budovy

Tab. č. 360 Trvale obydlené byty podle velikosti bytu, plochy bytu a počtu bydlících osob, podle složení bytové domácnosti a podle druhu domu a právního důvodu užívání bytu

Polička

| Složení bytové domácnosti | Velikost bytu | | | | | | Počet bytů celkem | Obytná plocha v tis. m ² | Obytné místnosti 8 m ² a více podl. pl. | Počet bydlících osob | Průměrná obyt. plocha na osobu v m ² | Prům. počet osob na 1 obyt. místn. 8 m ² a více podl. pl. |
|-----------------------------------|-------------------|----------|----------|----------|-----------|------------|-------------------|-------------------------------------|--|----------------------|---|--|
| | 1 obytná místnost | 2 pokoje | 3 pokoje | 4 pokoje | 5+ pokojů | nezjištěno | | | | | | |
| Bytová domácnost tvořena: | | | | | | | | | | | | |
| 1 cenzovou domácností | | | | | | | | | | | | |
| úplná rodina bez závislých dětí | 3 | 5 | 6 | 1 | - | - | 15 | 0,8 | 35 | 40 | 18,8 | 1,14 |
| % | 20,0 | 33,3 | 40,0 | 6,7 | - | - | 100,0 | x | x | x | x | x |
| úplná rodina se závislými dětmi | 1 | 5 | 6 | - | 2 | - | 14 | 0,9 | 39 | 55 | 16,6 | 1,41 |
| % | 7,1 | 35,7 | 42,9 | - | 14,3 | - | 100,0 | x | x | x | x | x |
| s počtem dětí 1 | 1 | 1 | 2 | - | - | - | 4 | 0,2 | 9 | 13 | 18,5 | 1,44 |
| 2 | - | 4 | 3 | - | 1 | - | 8 | 0,5 | 22 | 32 | 16,3 | 1,45 |
| 3 | - | - | 1 | - | 1 | - | 2 | 0,2 | 8 | 10 | 15,1 | 1,25 |
| 4+ | - | - | - | - | - | - | - | - | - | - | X | X |
| neúplná rodina bez závislých dětí | - | - | - | - | - | - | - | - | - | - | X | X |
| % | X | X | X | X | X | X | X | x | x | x | x | x |
| neúplná rodina se závislými dětmi | - | 4 | 2 | 2 | - | - | 8 | 0,4 | 22 | 24 | 18,4 | 1,09 |
| % | - | 50,0 | 25,0 | 25,0 | - | - | 100,0 | x | x | x | x | x |
| s počtem dětí 1 | - | 1 | 1 | - | - | - | 2 | 0,1 | 5 | 4 | 31,8 | 0,80 |
| 2 | - | 1 | 1 | 2 | - | - | 4 | 0,2 | 13 | 12 | 19,6 | 0,92 |
| 3+ | - | 2 | - | - | - | - | 2 | 0,1 | 4 | 8 | 10,0 | 2,00 |
| vícečlenná nerodinná domácnost | - | - | - | - | - | - | - | - | - | - | X | X |
| domácnost jednotlivce | 1 | 2 | 1 | 2 | - | 1 | 7 | 0,4 | 16 | 7 | 59,0 | 0,44 |
| celkem | 5 | 16 | 15 | 5 | 2 | 1 | 44 | 2,5 | 112 | 126 | 20,0 | 1,13 |
| 2 cenzovými domácnostmi | | | | | | | | | | | | |
| rodičů a dětí | | | | | | | | | | | | |
| 2 úplné rodiny | - | - | - | - | - | - | - | - | - | - | X | X |
| ostatní rodiny | - | - | - | - | - | - | - | - | - | - | X | X |
| rodinná domácnost a jednatlivec | - | 1 | 1 | - | - | - | 2 | 0,1 | 5 | 7 | 9,9 | 1,40 |
| 2 domácnosti jednotlivců | - | 1 | - | - | - | - | 1 | 0,1 | 2 | 2 | 39,0 | 1,00 |
| jiné dvě domácnosti | - | - | - | - | - | - | - | - | - | - | X | X |
| celkem | - | 2 | 1 | - | - | - | 3 | 0,1 | 7 | 9 | 16,3 | 1,29 |
| 3+ cenzovými domácnostmi celkem | | | | | | | | | | | | |
| Bytové domácnosti se 2+ CD | - | - | - | - | 1 | - | 1 | 0,2 | 7 | 7 | 30,3 | 1,00 |
| s 1 závislým dítětem | - | - | - | - | - | - | - | - | - | - | X | X |
| se 2 závislými dětmi | - | - | - | - | - | - | - | - | - | - | X | X |
| se 3 závislými dětmi | - | - | - | - | - | - | - | - | - | - | X | X |
| ostatní případy | - | 2 | 1 | - | - | - | 3 | 0,1 | 7 | 9 | 16,3 | 1,29 |
| celkem | - | 2 | 1 | - | 1 | - | 4 | 0,4 | 14 | 16 | 22,4 | 1,14 |
| Úhrnem | 5 | 18 | 16 | 5 | 3 | 1 | 48 | 2,9 | 126 | 142 | 20,3 | 1,13 |

8. Domovní fond úhrnem

Tab. č. 360 Trvale obydlené byty podle velikosti bytu, plochy bytu a počtu bydlících osob, podle složení bytové domácnosti a podle druhu domu a právního důvodu užívání bytu

Polička

| Složení bytové domácnosti | Velikost bytu | | | | | | Počet bytů celkem | Obytná plocha v tis. m ² | Obytné místnosti 8 m ² a více podl. pl. | Počet bydlících osob | Průměrná obytná plocha na osobu v m ² | Prům. počet osob na 1 obytn. místn. 8 m ² a více podl. pl. |
|-----------------------------------|-------------------|----------|----------|----------|-----------|------------|-------------------|-------------------------------------|--|----------------------|--|---|
| | 1 obytná místnost | 2 pokoje | 3 pokoje | 4 pokoje | 5+ pokojů | nezjištěno | | | | | | |
| Bytová domácnost tvořena: | | | | | | | | | | | | |
| 1 cenzovou domácností | | | | | | | | | | | | |
| úplná rodina bez závislých dětí | 74 | 382 | 393 | 117 | 37 | 1 | 1004 | 49,1 | 2680 | 2459 | 20,0 | 0,92 |
| % | 7,4 | 38,0 | 39,1 | 11,7 | 3,7 | 0,1 | 100,0 | x | x | x | x | x |
| úplná rodina se závislými dětmi | 43 | 249 | 482 | 126 | 102 | 2 | 1004 | 57,0 | 3025 | 3998 | 14,3 | 1,32 |
| % | 4,3 | 24,8 | 48,0 | 12,5 | 10,2 | 0,2 | 100,0 | x | x | x | x | x |
| s počtem dětí 1 | 27 | 87 | 175 | 41 | 21 | - | 351 | 18,9 | 997 | 1198 | 15,7 | 1,20 |
| 2 | 13 | 141 | 260 | 69 | 55 | 2 | 540 | 31,0 | 1644 | 2211 | 14,0 | 1,34 |
| 3 | 2 | 20 | 40 | 12 | 22 | - | 96 | 6,1 | 324 | 483 | 12,7 | 1,49 |
| 4+ | 1 | 1 | 7 | 4 | 4 | - | 17 | 1,0 | 60 | 106 | 9,9 | 1,77 |
| neúplná rodina bez závislých dětí | 18 | 55 | 45 | 11 | 3 | - | 132 | 5,9 | 322 | 287 | 20,4 | 0,89 |
| % | 13,6 | 41,7 | 34,1 | 8,3 | 2,3 | - | 100,0 | x | x | x | x | x |
| neúplná rodina se závislými dětmi | 29 | 54 | 52 | 9 | 8 | 3 | 155 | 7,1 | 373 | 423 | 16,7 | 1,13 |
| % | 18,7 | 34,8 | 33,5 | 5,8 | 5,2 | 1,9 | 100,0 | x | x | x | x | x |
| s počtem dětí 1 | 18 | 35 | 24 | 2 | 6 | 2 | 87 | 3,8 | 202 | 203 | 18,6 | 1,00 |
| 2 | 11 | 17 | 25 | 5 | 2 | - | 60 | 2,9 | 150 | 187 | 15,6 | 1,25 |
| 3+ | - | 2 | 3 | 2 | - | 1 | 8 | 0,4 | 21 | 33 | 11,7 | 1,57 |
| vícečlenná nerodinná domácnost | 7 | 9 | 5 | 3 | - | - | 24 | 1,0 | 52 | 48 | 21,6 | 0,92 |
| domácnost jednotlivce | 335 | 286 | 143 | 36 | 8 | 19 | 827 | 29,0 | 1521 | 827 | 35,0 | 0,54 |
| celkem | 506 | 1035 | 1120 | 302 | 158 | 25 | 3146 | 149,1 | 7973 | 8042 | 18,5 | 1,01 |
| 2 cenzovými domácnostmi | | | | | | | | | | | | |
| rodičů a dětí | | | | | | | | | | | | |
| 2 úplné rodiny | - | 4 | 8 | 9 | 8 | - | 29 | 2,1 | 108 | 164 | 12,8 | 1,52 |
| ostatní rodiny | 1 | 4 | 6 | 4 | 3 | - | 18 | 1,1 | 59 | 91 | 12,3 | 1,54 |
| rodinná domácnost a jednatelce | 6 | 37 | 48 | 15 | 11 | - | 117 | 6,4 | 346 | 448 | 14,2 | 1,29 |
| 2 domácnosti jednatelců | 4 | 7 | 9 | 1 | - | - | 21 | 1,0 | 49 | 42 | 23,2 | 0,86 |
| jiné dvě domácnosti | - | 12 | 22 | 9 | 4 | - | 47 | 2,7 | 147 | 227 | 11,9 | 1,54 |
| celkem | 11 | 64 | 93 | 38 | 26 | - | 232 | 13,3 | 709 | 972 | 13,6 | 1,37 |
| 3+ cenzovými domácnostmi celkem | 1 | 7 | 5 | 3 | 5 | - | 21 | 1,5 | 74 | 114 | 12,7 | 1,54 |
| Bytové domácnosti se 2+ CD | | | | | | | | | | | | |
| s 1 závislým dítětem | 1 | 26 | 34 | 19 | 11 | - | 91 | 5,7 | 296 | 404 | 14,1 | 1,36 |
| se 2 závislými dětmi | 3 | 8 | 22 | 10 | 12 | - | 55 | 3,4 | 187 | 295 | 11,6 | 1,58 |
| se 3 závislými dětmi | - | 1 | 5 | 2 | 4 | - | 12 | 0,9 | 46 | 78 | 11,1 | 1,70 |
| ostatní případy | 8 | 36 | 37 | 10 | 4 | - | 95 | 4,7 | 254 | 309 | 15,2 | 1,22 |
| celkem | 12 | 71 | 98 | 41 | 31 | - | 253 | 14,7 | 783 | 1086 | 13,5 | 1,39 |
| Úhrnem | 518 | 1106 | 1218 | 343 | 189 | 25 | 3399 | 163,8 | 8756 | 9128 | 17,9 | 1,04 |

Tab. č. 361 Ukazatele úrovně bydlení a bytového fondu
podle období výstavby nebo rekonstrukce domu a podle druhu domu

Polička

| Průměrný počet | Byty v domech postavených nebo rekonstruovaných v období | | | | | | | | | | Byty celkem | |
|---|--|-------------|-------------|-------------|-------------|-------------|-------------|-------------|----------------|------------|-------------|-------|
| | do r. 1899 | 1900 - 1919 | 1920 - 1945 | 1946 - 1960 | 1961 - 1970 | 1971 - 1980 | 1981 - 1990 | 1991 - 1995 | 1996 a později | nezjištěno | | |
| Rodinné domy | abs. | 117 | 71 | 248 | 86 | 175 | 298 | 260 | 80 | 72 | 18 | 1425 |
| | v % | 8,2 | 5,0 | 17,4 | 6,0 | 12,3 | 20,9 | 18,2 | 5,6 | 5,1 | 1,3 | 100,0 |
| m2 obytné plochy na 1 byt | | 51,3 | 51,7 | 53,0 | 50,3 | 55,9 | 59,0 | 78,2 | 77,8 | 79,5 | 53,1 | 61,7 |
| m2 celkové plochy na 1 byt | | 83,2 | 87,0 | 86,3 | 82,4 | 90,7 | 94,9 | 123,0 | 124,4 | 122,4 | 80,8 | 98,9 |
| obytných místností 8 m2 a více podl. pl. na 1 byt | | 2,26 | 2,40 | 2,63 | 2,50 | 2,89 | 3,12 | 3,84 | 3,81 | 3,57 | 2,89 | 3,05 |
| cenзовých domácností na 1 byt | | 1,11 | 1,10 | 1,10 | 1,07 | 1,09 | 1,09 | 1,12 | 1,11 | 1,10 | 1,17 | 1,10 |
| bydlících osob na 1 byt | | 2,42 | 2,27 | 2,39 | 2,50 | 2,66 | 2,84 | 3,55 | 3,39 | 3,24 | 2,33 | 2,83 |
| m2 obytné plochy na osobu | | 21,0 | 22,5 | 22,1 | 20,1 | 21,0 | 20,5 | 21,8 | 23,0 | 24,6 | 11,4 | 21,5 |
| osob na 1 obytnou místnost 8 m2 a více podl. pl. | | 1,08 | 0,96 | 0,91 | 1,00 | 0,92 | 0,93 | 0,93 | 0,89 | 0,91 | 1,62 | 0,94 |
| v počtu rodinných domů: | | | | | | | | | | | | |
| rodinné domy - samostatné | abs. | 49 | 25 | 79 | 52 | 113 | 149 | 59 | 37 | 40 | 8 | 611 |
| | v % | 8,0 | 4,1 | 12,9 | 8,5 | 18,5 | 24,4 | 9,7 | 6,1 | 6,5 | 1,3 | 100,0 |
| m2 obytné plochy na 1 byt | | 48,1 | 50,1 | 55,3 | 49,7 | 57,0 | 56,4 | 70,0 | 78,1 | 84,7 | 52,0 | 59,4 |
| m2 celkové plochy na 1 byt | | 79,2 | 84,4 | 91,8 | 79,6 | 91,6 | 90,8 | 112,3 | 125,6 | 128,4 | 74,7 | 95,6 |
| obytných místností 8 m2 a více podl. pl. na 1 byt | | 2,33 | 2,32 | 2,76 | 2,52 | 2,96 | 2,99 | 3,49 | 3,97 | 3,83 | 3,67 | 3,00 |
| cenзовých domácností na 1 byt | | 1,14 | 1,12 | 1,18 | 1,10 | 1,09 | 1,12 | 1,10 | 1,16 | 1,13 | 1,25 | 1,12 |
| bydlících osob na 1 byt | | 2,55 | 2,20 | 2,73 | 2,54 | 2,68 | 2,85 | 3,54 | 3,62 | 3,43 | 2,25 | 2,87 |
| m2 obytné plochy na osobu | | 18,5 | 22,8 | 20,2 | 19,6 | 21,3 | 19,4 | 19,8 | 21,6 | 24,7 | 8,7 | 20,4 |
| osob na 1 obytnou místnost 8 m2 a více podl. pl. | | 1,12 | 0,95 | 0,99 | 1,01 | 0,90 | 0,97 | 1,01 | 0,91 | 0,90 | 1,64 | 0,97 |
| rodinné domy - dvojdomky | abs. | 3 | 5 | 32 | 10 | 14 | 17 | 10 | 6 | 5 | 3 | 105 |
| | v % | 2,9 | 4,8 | 30,5 | 9,5 | 13,3 | 16,2 | 9,5 | 5,7 | 4,8 | 2,9 | 100,0 |
| m2 obytné plochy na 1 byt | | 62,7 | 47,6 | 46,9 | 50,2 | 54,9 | 61,4 | 74,7 | 98,8 | 51,0 | 58,0 | 57,2 |
| m2 celkové plochy na 1 byt | | 94,7 | 81,6 | 75,5 | 85,1 | 91,5 | 96,2 | 111,6 | 147,0 | 86,8 | 79,0 | 91,1 |
| obytných místností 8 m2 a více podl. pl. na 1 byt | | 2,67 | 2,80 | 2,50 | 2,60 | 3,07 | 3,12 | 3,50 | 4,33 | 2,80 | 4,00 | 2,94 |
| cenзовých domácností na 1 byt | | 1,33 | 1,00 | 1,03 | 1,00 | 1,14 | 1,00 | 1,20 | 1,00 | 1,20 | 1,33 | 1,08 |
| bydlících osob na 1 byt | | 2,33 | 2,20 | 2,09 | 2,60 | 2,93 | 2,94 | 3,80 | 3,67 | 3,20 | 2,33 | 2,71 |
| m2 obytné plochy na osobu | | 26,9 | 21,6 | 22,4 | 19,3 | 18,7 | 20,9 | 19,7 | 27,0 | 15,9 | 8,3 | 20,7 |
| osob na 1 obytnou místnost 8 m2 a více podl. pl. | | 0,88 | 0,79 | 0,84 | 1,00 | 0,95 | 0,94 | 1,09 | 0,85 | 1,14 | 1,75 | 0,94 |
| rodinné domy - řadové | abs. | 65 | 41 | 137 | 24 | 48 | 132 | 191 | 37 | 27 | 7 | 709 |
| | v % | 9,2 | 5,8 | 19,3 | 3,4 | 6,8 | 18,6 | 26,9 | 5,2 | 3,8 | 1,0 | 100,0 |
| m2 obytné plochy na 1 byt | | 53,2 | 53,2 | 53,2 | 51,6 | 53,5 | 61,7 | 81,0 | 74,2 | 77,1 | 52,8 | 64,2 |
| m2 celkové plochy na 1 byt | | 85,7 | 89,3 | 85,6 | 87,4 | 88,1 | 99,4 | 127,0 | 119,5 | 120,1 | 84,8 | 102,9 |
| obytných místností 8 m2 a více podl. pl. na 1 byt | | 2,18 | 2,40 | 2,58 | 2,42 | 2,67 | 3,25 | 3,97 | 3,57 | 3,33 | 2,20 | 3,11 |
| cenзовých domácností na 1 byt | | 1,08 | 1,10 | 1,07 | 1,04 | 1,08 | 1,08 | 1,12 | 1,08 | 1,04 | 1,00 | 1,08 |
| bydlících osob na 1 byt | | 2,32 | 2,32 | 2,26 | 2,38 | 2,52 | 2,80 | 3,54 | 3,11 | 2,96 | 2,43 | 2,81 |
| m2 obytné plochy na osobu | | 22,9 | 22,4 | 23,4 | 21,7 | 21,2 | 21,7 | 22,6 | 23,9 | 26,0 | 15,5 | 22,6 |
| osob na 1 obytnou místnost 8 m2 a více podl. pl. | | 1,06 | 0,99 | 0,88 | 0,98 | 0,95 | 0,87 | 0,90 | 0,87 | 0,89 | 1,55 | 0,91 |

Tab. č. 361 Ukazatele úrovně bydlení a bytového fondu
podle období výstavby nebo rekonstrukce domu a podle druhu domu

Polička

| Průměrný počet | Byty v domech postavených nebo rekonstruovaných v období | | | | | | | | | | Byty celkem | |
|---|--|-------------|-------------|-------------|-------------|-------------|-------------|-------------|----------------|------------|-------------|-------|
| | do r. 1899 | 1900 - 1919 | 1920 - 1945 | 1946 - 1960 | 1961 - 1970 | 1971 - 1980 | 1981 - 1990 | 1991 - 1995 | 1996 a později | nezjištěno | | |
| Bytové domy | abs. | 13 | 15 | 191 | 229 | 315 | 676 | 150 | 224 | 113 | - | 1926 |
| | v % | 0,7 | 0,8 | 9,9 | 11,9 | 16,4 | 35,1 | 7,8 | 11,6 | 5,9 | - | 100,0 |
| m2 obytné plochy na 1 byt | | 44,1 | 45,1 | 37,4 | 37,6 | 38,4 | 39,2 | 42,1 | 42,9 | 25,5 | X | 38,6 |
| m2 celkové plochy na 1 byt | | 71,6 | 70,8 | 62,2 | 60,2 | 57,5 | 60,8 | 62,8 | 66,5 | 39,6 | X | 60,1 |
| obytných místností 8 m2 a více podl. pl. na 1 byt | | 1,92 | 1,93 | 1,83 | 2,18 | 2,25 | 2,42 | 2,56 | 2,48 | 1,42 | X | 2,26 |
| cenzových domácností na 1 byt | | 1,00 | 1,07 | 1,06 | 1,07 | 1,04 | 1,10 | 1,04 | 1,04 | 1,01 | X | 1,07 |
| bydlících osob na 1 byt | | 2,31 | 2,60 | 2,36 | 2,52 | 2,35 | 2,69 | 3,05 | 3,06 | 1,39 | X | 2,57 |
| m2 obytné plochy na osobu | | 19,1 | 17,4 | 15,8 | 14,9 | 16,3 | 14,5 | 13,8 | 14,0 | 18,1 | X | 15,0 |
| osob na 1 obytnou místnost 8 m2 a více podl. pl. | | 1,20 | 1,34 | 1,30 | 1,15 | 1,04 | 1,12 | 1,19 | 1,23 | 0,99 | X | 1,14 |
| Ostatní budovy | abs. | 10 | 3 | 9 | 6 | 5 | 3 | 2 | 5 | 5 | - | 48 |
| | v % | 20,8 | 6,3 | 18,8 | 12,5 | 10,4 | 6,3 | 4,2 | 10,4 | 10,4 | - | 100,0 |
| m2 obytné plochy na 1 byt | | 72,6 | 64,7 | 62,1 | 59,8 | 32,2 | 80,3 | 42,0 | 60,3 | 62,8 | X | 61,3 |
| m2 celkové plochy na 1 byt | | 107,5 | 90,3 | 95,6 | 84,3 | 55,2 | 119,3 | 64,0 | 84,3 | 98,8 | X | 91,6 |
| obytných místností 8 m2 a více podl. pl. na 1 byt | | 3,00 | 2,67 | 2,67 | 2,67 | 1,80 | 3,33 | 2,50 | 2,50 | 2,80 | X | 2,68 |
| cenzových domácností na 1 byt | | 1,30 | 1,00 | 1,00 | 1,00 | 1,00 | 1,00 | 1,00 | 1,20 | 1,20 | X | 1,10 |
| bydlících osob na 1 byt | | 3,40 | 2,67 | 2,78 | 2,67 | 2,40 | 3,67 | 3,00 | 2,40 | 3,60 | X | 2,96 |
| m2 obytné plochy na osobu | | 21,4 | 24,3 | 22,4 | 22,4 | 13,4 | 21,9 | 14,0 | 20,1 | 17,4 | X | 20,3 |
| osob na 1 obytnou místnost 8 m2 a více podl. pl. | | 1,13 | 1,00 | 1,04 | 1,00 | 1,33 | 1,10 | 1,20 | 1,20 | 1,29 | X | 1,13 |
| Domovní fond úhrnem | abs. | 140 | 89 | 448 | 321 | 495 | 977 | 412 | 309 | 190 | 18 | 3399 |
| | v % | 4,1 | 2,6 | 13,2 | 9,4 | 14,6 | 28,7 | 12,1 | 9,1 | 5,6 | 0,5 | 100,0 |
| m2 obytné plochy na 1 byt | | 52,2 | 51,0 | 46,6 | 41,4 | 44,5 | 45,3 | 64,8 | 52,2 | 47,2 | 53,1 | 48,5 |
| m2 celkové plochy na 1 byt | | 83,9 | 84,4 | 76,2 | 66,6 | 69,2 | 71,3 | 100,7 | 81,8 | 72,9 | 80,8 | 76,7 |
| obytných místností 8 m2 a více podl. pl. na 1 byt | | 2,28 | 2,33 | 2,29 | 2,27 | 2,47 | 2,63 | 3,37 | 2,83 | 2,28 | 2,89 | 2,60 |
| cenzových domácností na 1 byt | | 1,11 | 1,09 | 1,08 | 1,07 | 1,06 | 1,10 | 1,09 | 1,06 | 1,05 | 1,17 | 1,08 |
| bydlících osob na 1 byt | | 2,48 | 2,34 | 2,38 | 2,51 | 2,46 | 2,74 | 3,37 | 3,13 | 2,15 | 2,33 | 2,69 |
| m2 obytné plochy na osobu | | 20,9 | 21,6 | 19,5 | 16,5 | 18,1 | 16,4 | 19,1 | 16,6 | 21,8 | 11,4 | 17,9 |
| osob na 1 obytnou místnost 8 m2 a více podl. pl. | | 1,09 | 1,01 | 1,05 | 1,11 | 0,99 | 1,05 | 1,01 | 1,11 | 0,95 | 1,62 | 1,04 |
| Z úhrnu bytového fondu: | | | | | | | | | | | | |
| byty ve vlastním domě | abs. | 104 | 62 | 210 | 69 | 151 | 234 | 238 | 72 | 63 | 9 | 1212 |
| | v % | 8,6 | 5,1 | 17,3 | 5,7 | 12,5 | 19,3 | 19,6 | 5,9 | 5,2 | 0,7 | 100,0 |
| m2 obytné plochy na 1 byt | | 56,3 | 52,6 | 55,1 | 52,8 | 56,8 | 61,3 | 80,5 | 79,7 | 84,1 | 57,5 | 64,4 |
| m2 celkové plochy na 1 byt | | 88,9 | 87,9 | 88,7 | 85,5 | 91,9 | 97,8 | 126,5 | 126,9 | 127,8 | 82,2 | 102,4 |
| obytných místností 8 m2 a více podl. pl. na 1 byt | | 2,42 | 2,44 | 2,70 | 2,58 | 2,99 | 3,18 | 3,96 | 3,93 | 3,73 | 3,00 | 3,16 |
| cenzových domácností na 1 byt | | 1,13 | 1,11 | 1,11 | 1,07 | 1,11 | 1,08 | 1,13 | 1,13 | 1,08 | 1,22 | 1,11 |
| bydlících osob na 1 byt | | 2,54 | 2,37 | 2,50 | 2,64 | 2,70 | 2,93 | 3,67 | 3,42 | 3,27 | 2,44 | 2,94 |
| m2 obytné plochy na osobu | | 22,0 | 21,8 | 22,0 | 20,0 | 21,1 | 20,5 | 21,8 | 23,0 | 25,7 | 15,7 | 21,7 |
| osob na 1 obytnou místnost 8 m2 a více podl. pl. | | 1,06 | 0,99 | 0,92 | 1,02 | 0,90 | 0,94 | 0,93 | 0,88 | 0,88 | 1,22 | 0,94 |

Tab. č. 361 Ukazatele úrovně bydlení a bytového fondu
podle období výstavby nebo rekonstrukce domu a podle druhu domu

Polička

| Průměrný počet | Byty v domech postavených nebo rekonstruovaných v období | | | | | | | | | | Byty celkem | |
|---|--|-------------|-------------|-------------|-------------|-------------|-------------|-------------|----------------|------------|-------------|-------|
| | do r. 1899 | 1900 - 1919 | 1920 - 1945 | 1946 - 1960 | 1961 - 1970 | 1971 - 1980 | 1981 - 1990 | 1991 - 1995 | 1996 a později | nezjištěno | | |
| byty v osobním vlastnictví | abs. | 5 | 7 | 115 | 208 | 103 | 18 | 5 | - | - | - | 461 |
| | v % | 1,1 | 1,5 | 24,9 | 45,1 | 22,3 | 3,9 | 1,1 | - | - | - | 100,0 |
| m2 obytné plochy na 1 byt | | 40,0 | 51,0 | 41,7 | 37,6 | 37,5 | 40,0 | 40,2 | X | X | X | 39,0 |
| m2 celkové plochy na 1 byt | | 70,8 | 78,0 | 67,9 | 60,5 | 55,2 | 61,6 | 61,6 | X | X | X | 61,6 |
| obytných místností 8 m2 a více podl. pl. na 1 byt | | 1,80 | 1,86 | 2,00 | 2,17 | 2,20 | 2,56 | 2,00 | X | X | X | 2,14 |
| cenзовých domácností na 1 byt | | 1,00 | 1,14 | 1,08 | 1,08 | 1,02 | 1,00 | 1,00 | X | X | X | 1,06 |
| bydlících osob na 1 byt | | 3,40 | 3,00 | 2,59 | 2,52 | 2,15 | 2,44 | 2,00 | X | X | X | 2,46 |
| m2 obytné plochy na osobu | | 11,8 | 17,0 | 15,9 | 14,9 | 17,5 | 16,4 | 20,1 | X | X | X | 15,8 |
| osob na 1 obytnou místnost 8 m2 a více podl. pl. | | 1,89 | 1,62 | 1,31 | 1,16 | 0,97 | 0,96 | 1,00 | X | X | X | 1,15 |
| družstevní byty | abs. | - | - | 5 | 1 | 57 | 362 | 100 | 103 | - | - | 628 |
| | v % | - | - | 0,8 | 0,2 | 9,1 | 57,6 | 15,9 | 16,4 | - | - | 100,0 |
| m2 obytné plochy na 1 byt | | X | X | 23,6 | 37,0 | 46,9 | 42,7 | 46,8 | 45,4 | X | X | 44,0 |
| m2 celkové plochy na 1 byt | | X | X | 46,2 | 60,0 | 66,7 | 65,4 | 68,5 | 68,7 | X | X | 66,4 |
| obytných místností 8 m2 a více podl. pl. na 1 byt | | X | X | 1,00 | 2,00 | 2,91 | 2,64 | 2,94 | 2,67 | X | X | 2,70 |
| cenзовých domácností na 1 byt | | X | X | 1,00 | 1,00 | 1,09 | 1,10 | 1,04 | 1,02 | X | X | 1,07 |
| bydlících osob na 1 byt | | X | X | 1,60 | 3,00 | 2,39 | 2,72 | 3,53 | 3,06 | X | X | 2,86 |
| m2 obytné plochy na osobu | | X | X | 14,8 | 12,3 | 19,6 | 15,7 | 13,2 | 14,9 | X | X | 15,4 |
| osob na 1 obytnou místnost 8 m2 a více podl. pl. | | X | X | 1,60 | 1,50 | 0,82 | 1,03 | 1,20 | 1,15 | X | X | 1,06 |
| nájemní byty | abs. | 13 | 8 | 80 | 14 | 157 | 304 | 49 | 123 | 117 | 1 | 866 |
| | v % | 1,5 | 0,9 | 9,2 | 1,6 | 18,1 | 35,1 | 5,7 | 14,2 | 13,5 | 0,1 | 100,0 |
| m2 obytné plochy na 1 byt | | 32,5 | 41,8 | 31,6 | 34,4 | 36,4 | 36,5 | 33,6 | 41,7 | 26,1 | 30,0 | 35,2 |
| m2 celkové plochy na 1 byt | | 57,8 | 64,3 | 54,7 | 53,4 | 56,8 | 58,2 | 52,7 | 65,6 | 40,6 | 67,0 | 56,0 |
| obytných místností 8 m2 a více podl. pl. na 1 byt | | 1,54 | 1,88 | 1,68 | 2,07 | 2,05 | 2,23 | 1,84 | 2,33 | 1,45 | 2,00 | 2,02 |
| cenзовých domácností na 1 byt | | 1,08 | 1,00 | 1,03 | 1,07 | 1,03 | 1,12 | 1,04 | 1,06 | 1,02 | 1,00 | 1,07 |
| bydlících osob na 1 byt | | 2,54 | 2,50 | 2,13 | 3,00 | 2,45 | 2,70 | 2,14 | 3,03 | 1,46 | 4,00 | 2,45 |
| m2 obytné plochy na osobu | | 12,8 | 16,7 | 14,9 | 11,5 | 14,8 | 13,5 | 15,7 | 13,8 | 17,5 | 7,5 | 14,3 |
| osob na 1 obytnou místnost 8 m2 a více podl. pl. | | 1,65 | 1,33 | 1,27 | 1,45 | 1,20 | 1,21 | 1,17 | 1,30 | 1,02 | 2,00 | 1,22 |

Tab. č. 362 Trvale obydlené byty podle vybavení a rekreačních možností bytové domácnosti a podle počtu, druhu a velikosti cenzových domácností v bytě, ekonomické aktivity, postavení v zaměstnání a věku osoby v čele CD uživatele bytu a právního důvodu užívání bytu (absolutní údaje)

Polička

| Charakteristika souboru | Vybavení bytové domácnosti | | | | | | | | | | | Počet bytů celkem | |
|---------------------------------------|----------------------------|---------------|-------------|---------------|-----------------|------------------|-----------------|----------------------|-------------------|--------------------------|---------------------------|-------------------|--|
| | osobní automobil | | telefon | | | rekreační objekt | | | | osobní počítač | | | |
| | jeden | dva nebo více | pouze pevný | pouze mobilní | pevný i mobilní | vlastní | v trvalém nájmu | ve spolu-vlastnictví | bezplatné užívání | s připojením na internet | bez připojení na internet | | |
| A. 1 CD v bytě | | | | | | | | | | | | | |
| úplná rodina bez závislých dětí | 597 | 55 | 501 | 118 | 183 | 189 | 9 | 46 | 16 | 20 | 51 | 1004 | |
| úplná rodina se závislými dětmi | | | | | | | | | | | | | |
| 1 | 234 | 28 | 144 | 48 | 113 | 49 | 4 | 8 | 21 | 31 | 58 | 351 | |
| 2 | 372 | 32 | 227 | 48 | 203 | 55 | 2 | 19 | 34 | 60 | 110 | 540 | |
| 3 | 65 | 6 | 52 | 10 | 31 | 6 | 1 | 4 | 4 | 12 | 25 | 96 | |
| 4+ | 8 | 2 | 5 | - | 6 | 1 | - | - | - | - | 5 | 17 | |
| celkem | 679 | 68 | 428 | 106 | 353 | 111 | 7 | 31 | 59 | 103 | 198 | 1004 | |
| neúplná rodina bez závislých dětí | 50 | 5 | 67 | 12 | 17 | 10 | 1 | 4 | 1 | 2 | 7 | 132 | |
| neúplná rodina se závislými dětmi | | | | | | | | | | | | | |
| 1 | 24 | 1 | 36 | 15 | 21 | 7 | 1 | 2 | 1 | 8 | 13 | 87 | |
| 2 | 16 | 3 | 24 | 9 | 16 | 4 | - | 3 | 4 | 6 | 7 | 60 | |
| 3+ | 3 | - | 4 | - | 2 | - | - | - | - | - | - | 8 | |
| celkem | 43 | 4 | 64 | 24 | 39 | 11 | 1 | 5 | 5 | 14 | 20 | 155 | |
| vícečlenná nerodinná domácnost | 4 | 1 | 10 | 3 | 3 | - | - | 1 | 2 | 2 | 3 | 24 | |
| domácnost jednotlivce | 147 | 10 | 296 | 86 | 58 | 51 | 3 | 21 | 30 | 10 | 21 | 827 | |
| celkem | 1520 | 143 | 1366 | 349 | 653 | 372 | 21 | 108 | 113 | 151 | 300 | 3146 | |
| počet osob v bytě | | | | | | | | | | | | | |
| 1 | 147 | 10 | 296 | 86 | 58 | 51 | 3 | 21 | 30 | 10 | 21 | 827 | |
| 2 | 430 | 20 | 425 | 101 | 121 | 136 | 7 | 31 | 17 | 15 | 44 | 855 | |
| 3 | 347 | 43 | 247 | 76 | 163 | 79 | 6 | 24 | 23 | 35 | 62 | 574 | |
| 4 | 474 | 52 | 304 | 70 | 251 | 87 | 4 | 25 | 38 | 72 | 131 | 698 | |
| 5 | 109 | 16 | 85 | 15 | 50 | 16 | 1 | 7 | 4 | 18 | 36 | 166 | |
| 6+ | 13 | 2 | 9 | 1 | 10 | 3 | - | - | 1 | 1 | 6 | 26 | |
| celkem | 1520 | 143 | 1366 | 349 | 653 | 372 | 21 | 108 | 113 | 151 | 300 | 3146 | |
| Ekonomická aktivita osoby v čele CD: | | | | | | | | | | | | | |
| zaměstnaní celkem | 1119 | 119 | 760 | 236 | 571 | 235 | 12 | 74 | 84 | 139 | 269 | 1828 | |
| z toho: | | | | | | | | | | | | | |
| zaměstnavatelé | 56 | 20 | 33 | 5 | 55 | 20 | - | 7 | 6 | 22 | 16 | 99 | |
| zaměstnanci | 885 | 73 | 645 | 202 | 387 | 179 | 11 | 54 | 64 | 81 | 204 | 1462 | |
| samostatně činní | 168 | 25 | 73 | 26 | 123 | 34 | - | 13 | 14 | 33 | 47 | 246 | |
| z počtu zaměstnaných - prac. důchodci | 42 | 3 | 38 | 9 | 16 | 11 | - | 5 | 4 | - | 8 | 78 | |
| nezaměstnaní | 36 | - | 36 | 15 | 11 | 3 | 1 | 1 | 3 | 1 | 7 | 113 | |
| ekonomicky neaktivní celkem | 362 | 24 | 567 | 98 | 71 | 133 | 8 | 33 | 26 | 11 | 24 | 1192 | |
| z toho nepracující důchodci | 353 | 24 | 554 | 93 | 66 | 132 | 8 | 33 | 25 | 8 | 24 | 1159 | |
| nezjištěná ekonomická aktivita | 3 | - | 3 | - | - | 1 | - | - | - | - | - | 13 | |
| úhrnem | 1520 | 143 | 1366 | 349 | 653 | 372 | 21 | 108 | 113 | 151 | 300 | 3146 | |
| Věk osoby v čele CD: | | | | | | | | | | | | | |
| - 24 | 16 | 2 | 9 | 24 | 10 | - | - | 3 | 2 | 3 | 4 | 59 | |
| 25 - 29 | 115 | 5 | 55 | 67 | 59 | 9 | 3 | 1 | 21 | 7 | 20 | 220 | |
| 30 - 39 | 311 | 28 | 223 | 68 | 185 | 39 | 2 | 18 | 34 | 54 | 90 | 565 | |
| 40 - 49 | 406 | 49 | 292 | 57 | 203 | 82 | 5 | 23 | 23 | 59 | 110 | 651 | |
| 50 - 59 | 344 | 39 | 290 | 48 | 139 | 117 | 4 | 34 | 6 | 22 | 53 | 604 | |
| 60 - 69 | 216 | 18 | 249 | 42 | 40 | 75 | 4 | 19 | 9 | 6 | 15 | 455 | |
| 70+ | 112 | 2 | 248 | 43 | 17 | 50 | 3 | 10 | 18 | - | 8 | 590 | |
| nezjištěno | - | - | - | - | - | - | - | - | - | - | - | 2 | |
| celkem | 1520 | 143 | 1366 | 349 | 653 | 372 | 21 | 108 | 113 | 151 | 300 | 3146 | |

Tab. č. 362 Trvale obydlené byty podle vybavení a rekreačních možností bytové domácnosti a podle počtu, druhu a velikosti cenzových domácností v bytě, ekonomické aktivity, postavení v zaměstnání a věku osoby v čele CD uživatele bytu a právního důvodu užívání bytu (absolutní údaje)

Polička

| Charakteristika souboru | Vybavení bytové domácnosti | | | | | | | | | | | Počet bytů celkem |
|---------------------------------|----------------------------|---------------|-------------|---------------|-----------------|------------------|-----------------|----------------------|-------------------|--------------------------|---------------------------|-------------------|
| | osobní automobil | | telefon | | | rekreační objekt | | | | osobní počítač | | |
| | jeden | dva nebo více | pouze pevný | pouze mobilní | pevný i mobilní | vlastní | v trvalém nájmu | ve spolu-vlastnictví | bezplatné užívání | s připojením na internet | bez připojení na internet | |
| Právní důvod užívání bytu: | | | | | | | | | | | | |
| ve vlastním domě | 590 | 68 | 477 | 81 | 257 | 131 | 3 | 31 | 25 | 65 | 116 | 1094 |
| v osobním vlastnictví | 183 | 9 | 196 | 58 | 81 | 63 | 1 | 11 | 19 | 18 | 33 | 433 |
| nájemní | 341 | 26 | 310 | 132 | 131 | 76 | 11 | 29 | 25 | 30 | 62 | 812 |
| člen bytového družstva | 327 | 34 | 309 | 50 | 149 | 91 | 5 | 27 | 23 | 25 | 71 | 587 |
| člen družstva nájemců | 1 | - | - | 1 | - | - | - | - | - | - | - | 1 |
| ostatní | 78 | 6 | 74 | 27 | 35 | 11 | 1 | 10 | 21 | 13 | 18 | 207 |
| nezjištěno | - | - | - | - | - | - | - | - | - | - | - | 12 |
| celkem | 1520 | 143 | 1366 | 349 | 653 | 372 | 21 | 108 | 113 | 151 | 300 | 3146 |
| B. 2+ CD v bytě | | | | | | | | | | | | |
| rodiče a děti: | | | | | | | | | | | | |
| 2 úplné rodiny | 17 | 7 | 15 | 2 | 10 | 8 | - | - | - | - | 4 | 29 |
| ostatní rodiny | 9 | 3 | 8 | 2 | 7 | 2 | - | - | 1 | 1 | 2 | 18 |
| rodinná domácnost a jednotlivec | 60 | 10 | 55 | 9 | 30 | 14 | 1 | 4 | 5 | 5 | 9 | 117 |
| 2 CD jednotlivců | 6 | - | 9 | 6 | 3 | 2 | - | 1 | - | - | 3 | 21 |
| jiné dvě domácnosti | 24 | 4 | 22 | 5 | 11 | 8 | 1 | 2 | 1 | 3 | 5 | 47 |
| 3+ CD v bytě | 9 | 4 | 10 | 1 | 7 | 3 | - | - | 1 | - | 1 | 21 |
| celkem | 125 | 28 | 119 | 25 | 68 | 37 | 2 | 7 | 8 | 9 | 24 | 253 |
| počet závislých dětí v bytě | | | | | | | | | | | | |
| 0 | 44 | 8 | 43 | 18 | 18 | 17 | - | 2 | 3 | 3 | 6 | 94 |
| 1 | 45 | 12 | 43 | 5 | 28 | 11 | 1 | 3 | 5 | 3 | 10 | 91 |
| 2 | 29 | 7 | 25 | 1 | 20 | 9 | 1 | 2 | - | 2 | 6 | 55 |
| 3 | 7 | 1 | 8 | 1 | 1 | - | - | - | - | 1 | 2 | 12 |
| 4+ | - | - | - | - | 1 | - | - | - | - | - | - | 1 |
| celkem | 125 | 28 | 119 | 25 | 68 | 37 | 2 | 7 | 8 | 9 | 24 | 253 |
| počet osob v bytě | | | | | | | | | | | | |
| 1 | x | x | x | x | x | x | x | x | x | x | x | x |
| 2 | 6 | - | 9 | 6 | 3 | 2 | - | 1 | - | - | 3 | 21 |
| 3 | 27 | 4 | 31 | 4 | 11 | 8 | - | 1 | 3 | 2 | 3 | 58 |
| 4 | 37 | 5 | 27 | 11 | 19 | 10 | 1 | 2 | 4 | 4 | 4 | 71 |
| 5 | 32 | 10 | 28 | 3 | 20 | 10 | - | 3 | - | 1 | 9 | 57 |
| 6+ | 23 | 9 | 24 | 1 | 15 | 7 | 1 | - | 1 | 2 | 5 | 46 |
| celkem | 125 | 28 | 119 | 25 | 68 | 37 | 2 | 7 | 8 | 9 | 24 | 253 |
| Právní důvod užívání bytu: | | | | | | | | | | | | |
| ve vlastním domě | 62 | 18 | 59 | 12 | 29 | 14 | - | 3 | 3 | 6 | 16 | 118 |
| v osobním vlastnictví | 11 | - | 13 | 1 | 8 | 7 | - | 1 | 2 | - | 2 | 28 |
| nájemní | 25 | 5 | 23 | 6 | 12 | 8 | 2 | 2 | 2 | - | 1 | 54 |
| člen bytového družstva | 21 | 3 | 20 | 5 | 15 | 7 | - | 1 | 1 | 2 | 4 | 41 |
| člen družstva nájemců | - | - | - | - | - | - | - | - | - | - | - | - |
| ostatní | 6 | 2 | 4 | 1 | 4 | 1 | - | - | - | 1 | 1 | 11 |
| nezjištěno | - | - | - | - | - | - | - | - | - | - | - | 1 |
| celkem | 125 | 28 | 119 | 25 | 68 | 37 | 2 | 7 | 8 | 9 | 24 | 253 |
| Byty celkem | 1645 | 171 | 1485 | 374 | 721 | 409 | 23 | 115 | 121 | 160 | 324 | 3399 |

Tab. č. 364 Neobydlené byty v trvale obydlených domech
podle důvodu neobydlenosti bytu a podle druhu domu, období
výstavby nebo rekonstrukce domu, právního důvodu užívání bytu
a materiálu nosných zdí domu

Polička

| Druh domu, období výstavby nebo rekonstrukce domu, právní důvod užívání bytu, materiál nosných zdí domu | Důvody neobydlenosti bytu | | | | | | | | Počet neobydl. bytů celkem |
|---|---------------------------|-----------------|-------------------|----------------|---------------------------|-------------------------------------|--------------------------|------------|----------------------------------|
| | obydlen přechodně | změna uživatele | slouží k rekreaci | přestavba bytu | neobydlen po kolaudaci | pozůstalostní nebo soudní řízení | nezpůsobilý k bydlení | jiný důvod | |
| Rodinné domy | | | | | | | | | |
| - 1919 a nezjištěno | - | - | 2 | - | 1 | - | - | - | 3 |
| 1920 - 1945 | 2 | - | 1 | - | - | - | - | 6 | 9 |
| 1946 - 1960 | 1 | - | - | - | - | - | - | - | 1 |
| 1961 - 1980 | 6 | - | 2 | 1 | 1 | 1 | 2 | 13 | 26 |
| 1981 - 2001 | - | - | 1 | 3 | 2 | - | - | 1 | 7 |
| byt ve vlastním domě | 6 | - | 6 | 4 | 4 | 1 | 2 | 14 | 37 |
| byt v osobním vlastnictví | - | - | - | - | - | - | - | - | - |
| byt nájemní | - | - | - | - | - | - | - | 1 | 1 |
| byt člena bytového družstva | - | - | - | - | - | - | - | - | - |
| byt práv. os. za účelem privatizace | - | - | - | - | - | - | - | - | - |
| jiný důvod užívání bytu | 3 | - | - | - | - | - | - | 1 | 4 |
| nezj. právní důvod užívání bytu | - | - | - | - | - | - | - | 4 | 4 |
| celkem | 9 | - | 6 | 4 | 4 | 1 | 2 | 20 | 46 |
| Z počtu rodinných domů: | | | | | | | | | |
| rod. domy - samostatné | 6 | - | - | 4 | 3 | 1 | 1 | 5 | 20 |
| rod. domy - dvojdomky | 1 | - | - | - | 1 | - | - | 1 | 3 |
| Byty podle materiálu nosných zdí domu: | | | | | | | | | |
| cihly, tvárnice, cihlové bloky | 6 | - | 1 | - | 2 | 1 | 1 | 12 | 23 |
| kámen a cihly | 3 | - | 3 | 3 | 2 | - | 1 | 6 | 18 |
| stěnové panely | - | - | - | - | - | - | - | 1 | 1 |
| ostatní | - | - | 2 | 1 | - | - | - | 1 | 4 |
| nezjištěno | - | - | - | - | - | - | - | - | - |
| Bytové domy | | | | | | | | | |
| - 1919 a nezjištěno | 7 | 1 | - | 2 | - | - | - | 1 | 11 |
| 1920 - 1945 | 9 | 1 | 1 | 1 | - | - | - | 5 | 17 |
| 1946 - 1960 | 7 | - | 1 | - | - | 1 | - | 2 | 11 |
| 1961 - 1980 | 25 | 3 | 1 | 1 | - | 1 | - | 7 | 38 |
| 1981 - 2001 | 20 | 1 | - | 2 | 9 | - | - | 2 | 34 |
| byt ve vlastním domě | 2 | 1 | 1 | - | - | - | - | - | 4 |
| byt v osobním vlastnictví | 8 | 1 | 1 | 2 | 2 | 1 | - | 4 | 19 |
| byt nájemní | 38 | 2 | - | 2 | 6 | - | - | 7 | 55 |
| byt člena bytového družstva | 9 | - | 1 | 2 | - | - | - | 3 | 15 |
| byt práv. os. za účelem privatizace | - | - | - | - | - | - | - | - | - |
| jiný důvod užívání bytu | 5 | - | - | - | 1 | - | - | 3 | 9 |
| nezj. právní důvod užívání bytu | 6 | 2 | - | - | - | 1 | - | - | 9 |
| celkem | 68 | 6 | 3 | 6 | 9 | 2 | - | 17 | 111 |
| Byty podle materiálu nosných zdí domu: | | | | | | | | | |
| cihly, tvárnice, cihlové bloky | 18 | 1 | 1 | 3 | 9 | 1 | - | 12 | 45 |
| kámen a cihly | 10 | 1 | 1 | 2 | - | - | - | 1 | 15 |
| stěnové panely | 35 | 4 | 1 | 1 | - | 1 | - | 3 | 45 |
| ostatní | 5 | - | - | - | - | - | - | 1 | 6 |
| nezjištěno | - | - | - | - | - | - | - | - | - |

Tab. č. 364 Neobydlené byty v trvale obydlených domech podle důvodu neobydlenosti bytu a podle druhu domu, období výstavby nebo rekonstrukce domu, právního důvodu užívání bytu a materiálu nosných zdí domu

Polička

| Druh domu, období výstavby nebo rekonstrukce domu, právní důvod užívání bytu, materiál nosných zdí domu | Důvody neobydlenosti bytu | | | | | | | | Počet neobydl. bytů celkem |
|---|---------------------------|-----------------|-------------------|----------------|------------------------|----------------------------------|-----------------------|------------|----------------------------|
| | obydlen přechodně | změna uživatele | slouží k rekreaci | přestavba bytu | neobydlen po kolaudaci | pozůstalostní nebo soudní řízení | nezpůsobilý k bydlení | jiný důvod | |
| Ostatní budovy | | | | | | | | | |
| - 1919 a nezjištěno | - | - | - | - | - | - | - | - | - |
| 1920 - 1945 | - | - | - | - | - | - | - | 1 | 1 |
| 1946 - 1960 | - | - | - | - | - | - | - | - | - |
| 1961 - 1980 | - | - | - | - | - | - | - | - | - |
| 1981 - 2001 | - | - | 1 | - | - | - | - | 2 | 3 |
| byť ve vlastním domě | - | - | 1 | - | - | - | - | - | 1 |
| byť v osobním vlastnictví | - | - | - | - | - | - | - | - | - |
| byť nájemní | - | - | - | - | - | - | - | 2 | 2 |
| byť člena bytového družstva | - | - | - | - | - | - | - | - | - |
| byť práv. os. za účelem privatizace | - | - | - | - | - | - | - | - | - |
| jiný důvod užívání bytu | - | - | - | - | - | - | - | 1 | 1 |
| nejz. právní důvod užívání bytu | - | - | - | - | - | - | - | - | - |
| celkem | - | - | 1 | - | - | - | - | 3 | 4 |
| Byty podle materiálu nosných zdí domu: | | | | | | | | | |
| cihly, tvárnice, cihlové bloky | - | - | - | - | - | - | - | 1 | 1 |
| kámen a cihly | - | - | 1 | - | - | - | - | 2 | 3 |
| stěnové panely | - | - | - | - | - | - | - | - | - |
| ostatní | - | - | - | - | - | - | - | - | - |
| nezjištěno | - | - | - | - | - | - | - | - | - |
| Domovní fond úhrnem | | | | | | | | | |
| - 1919 a nezjištěno | 7 | 1 | 2 | 2 | 1 | - | - | 1 | 14 |
| 1920 - 1945 | 11 | 1 | 2 | 1 | - | - | - | 12 | 27 |
| 1946 - 1960 | 8 | - | 1 | - | - | 1 | - | 2 | 12 |
| 1961 - 1980 | 31 | 3 | 3 | 2 | 1 | 2 | 2 | 20 | 64 |
| 1981 - 2001 | 20 | 1 | 2 | 5 | 11 | - | - | 5 | 44 |
| byť ve vlastním domě | 8 | 1 | 8 | 4 | 4 | 1 | 2 | 14 | 42 |
| byť v osobním vlastnictví | 8 | 1 | 1 | 2 | 2 | 1 | - | 4 | 19 |
| byť nájemní | 38 | 2 | - | 2 | 6 | - | - | 10 | 58 |
| byť člena bytového družstva | 9 | - | 1 | 2 | - | - | - | 3 | 15 |
| byť práv. os. za účelem privatizace | - | - | - | - | - | - | - | - | - |
| jiný důvod užívání bytu | 8 | - | - | - | 1 | - | - | 5 | 14 |
| nejz. právní důvod užívání bytu | 6 | 2 | - | - | - | 1 | - | 4 | 13 |
| celkem | 77 | 6 | 10 | 10 | 13 | 3 | 2 | 40 | 161 |
| Byty podle materiálu nosných zdí domu: | | | | | | | | | |
| cihly, tvárnice, cihlové bloky | 24 | 1 | 2 | 3 | 11 | 2 | 1 | 25 | 69 |
| kámen a cihly | 13 | 1 | 5 | 5 | 2 | - | 1 | 9 | 36 |
| stěnové panely | 35 | 4 | 1 | 1 | - | 1 | - | 4 | 46 |
| ostatní | 5 | - | 2 | 1 | - | - | - | 2 | 10 |
| nezjištěno | - | - | - | - | - | - | - | - | - |

Tab. č. 450 Cenzové domácnosti podle druhu domácnosti a podle způsobu ubytování a spolubydlících jednotlivců, cenzové domácnosti spolubydlící podle vztahu osoby v jejich čele k uživateli bytu a společně hospodařící cenzové domácnosti podle vztahu osoby v jejich čele k osobě v čele hospodařící domácnosti

Polička

| Způsob ubytování cenzové domácnosti | Úplné rodiny | | | | | Neúplné rodiny | | | Vícečlenné nerodinné domácnosti | Domácnosti jednotlivců | | | Domácnosti úhrnem |
|---|---------------------|-----------------|---------------------|-----------------|--------|--------------------------|--------------------------|--------|---------------------------------------|------------------------|-----------------|-------------------|----------------------|
| | bez záv. dětí | | se záv. dětmi | | celkem | bez závislých dětí | se závislými dětmi | celkem | | ve vlastním bytě | v jiném bytě | podnájem- níci | |
| | ženy ek. aktivní | ženy ostatní | ženy ek. aktivní | ženy ostatní | | | | | | | | | |
| I. Způsob ubytování CD | | | | | | | | | | | | | |
| 1. CD bydlící v bytech celkem | 523 | 616 | 922 | 175 | 2236 | 148 | 236 | 384 | 31 | 883 | 131 | 10 | 3675 |
| v bytě bydlí: | | | | | | | | | | | | | |
| 1 cenzová domácnost | 446 | 558 | 856 | 148 | 2008 | 132 | 155 | 287 | 24 | 827 | x | x | 3146 |
| 2 cenzové domácnosti | 69 | 52 | 59 | 25 | 205 | 16 | 75 | 91 | 7 | 48 | 106 | 7 | 464 |
| v tom: | | | | | | | | | | | | | |
| rodinné | 69 | 52 | 59 | 25 | 205 | 16 | 75 | 91 | x | x | x | x | 296 |
| ostatní | x | x | x | x | x | x | x | x | 7 | 48 | 106 | 7 | 168 |
| 3 cenzové domácnosti | 8 | 5 | 6 | 1 | 20 | - | 4 | 4 | - | 8 | 22 | 3 | 57 |
| 4+ cenzové domácnosti | - | 1 | 1 | 1 | 3 | - | 2 | 2 | - | - | 3 | - | 8 |
| 2. CD bydlící mimo byty celkem | - | - | 1 | - | 1 | 1 | 5 | 6 | 3 | 20 | 7 | - | 37 |
| v tom: | | | | | | | | | | | | | |
| mobilní (pohyblivé) obydlí | - | - | - | - | - | - | - | - | - | - | - | - | - |
| nouzové obydlí | - | - | 1 | - | 1 | 1 | 5 | 6 | 3 | 20 | 7 | - | 37 |
| rekreační chata, chalupa | - | - | - | - | - | - | - | - | - | - | - | - | - |
| Úhrn cenz. domácností (1.- 2.) | 523 | 616 | 923 | 175 | 2237 | 149 | 241 | 390 | 34 | 903 | 138 | 10 | 3712 |
| II. Další jednotlivé osoby v CD | | | | | | | | | | | | | |
| 1. Žádná další osoba celkem | 505 | 600 | 903 | 171 | 2179 | 145 | 226 | 371 | - | 903 | 138 | 10 | 3601 |
| podíl z úhrnu CD v % | 96,6 | 97,4 | 97,8 | 97,7 | 97,4 | 97,3 | 93,8 | 95,1 | - | 100,0 | 100,0 | 100,0 | 97,0 |
| 2. Jedna další osoba celkem | 18 | 16 | 20 | 3 | 57 | 4 | 14 | 18 | 33 | x | x | x | 108 |
| v tom: | | | | | | | | | | | | | |
| matka - tchýně | 8 | 7 | 15 | 2 | 32 | 2 | 13 | 15 | 1 | x | x | x | 48 |
| otec - tchán | 2 | - | 2 | 1 | 5 | - | - | - | - | x | x | x | 5 |
| jiný příbuzný | 5 | 9 | 3 | - | 17 | 2 | 1 | 3 | 28 | x | x | x | 48 |
| cizí osoba | 3 | - | - | - | 3 | - | - | - | 4 | x | x | x | 7 |
| 3. Dvě další osoby celkem | - | - | - | 1 | 1 | - | 1 | 1 | - | x | x | x | 2 |
| v tom jedna je: | | | | | | | | | | | | | |
| matka - tchýně | - | - | - | 1 | 1 | - | 1 | 1 | - | x | x | x | 2 |
| otec - tchán | - | - | - | - | - | - | - | - | - | x | x | x | - |
| jiná osoba | - | - | - | - | - | - | - | - | - | x | x | x | - |
| 4. Tři, event. více dalších osob celkem | - | - | - | - | - | - | - | - | 1 | x | x | x | 1 |
| Spolubydl. osoby úhrnem (2.- 4.) | 18 | 16 | 20 | 4 | 58 | 4 | 15 | 19 | 34 | x | x | x | 111 |
| Úhrn cenz. domácností (1.- 4.) | 523 | 616 | 923 | 175 | 2237 | 149 | 241 | 390 | 34 | 903 | 138 | 10 | 3712 |

Tab. č. 450 Cenzové domácnosti podle druhu domácnosti a podle způsobu ubytování a spolubydlících jednotlivců, cenzové domácnosti spolubydlící podle vztahu osoby v jejich čele k uživateli bytu a společně hospodařící cenzové domácnosti podle vztahu osoby v jejich čele k osobě v čele hospodařící domácnosti

Polička

| Způsob ubytování cenzové domácnosti | Úplné rodiny | | | | celkem | Neúplné rodiny | | | Vícečlenné nerodinné domácnosti | Domácnosti jednotlivců | | | Domácnosti úhrnem | |
|--|---------------------|-----------------|---------------------|-----------------|--------|----------------|--------------------------|--------------------------|---------------------------------------|------------------------|------------------------|-----------------|----------------------|-------------------|
| | bez záv. dětí | | se záv. dětmi | | | celkem | bez závislých dětí | se závislými dětmi | | celkem | ve vlastním bytě | v jiném bytě | | podnájem- níci |
| | ženy ek. aktivní | ženy ostatní | ženy ek. aktivní | ženy ostatní | | | | | | | | | | |
| III. CD spolubydlící v bytě | | | | | | | | | | | | | | |
| vztah osoby v jejich čele k uživateli bytu: | | | | | | | | | | | | | | |
| uživatel bytu, manžel | 62 | 43 | 42 | 6 | 153 | 9 | 28 | 37 | 2 | 56 | x | x | 248 | |
| děti | 6 | 3 | 10 | 15 | 34 | - | 35 | 35 | 3 | x | 62 | x | 134 | |
| zeťové a snachy | 5 | - | 10 | 5 | 20 | - | 1 | 1 | - | x | - | x | 21 | |
| vnuci (pravnucci) | - | - | - | - | - | - | 2 | 2 | - | x | 5 | x | 7 | |
| rodiče | 1 | 9 | - | - | 10 | 3 | - | 3 | 1 | x | 23 | x | 37 | |
| ostatní příbuzní | - | 2 | 1 | - | 3 | 1 | 1 | 2 | 1 | x | 12 | x | 18 | |
| podnájemníci | 2 | - | - | - | 2 | - | 2 | 2 | - | x | x | 10 | 14 | |
| ostatní cizí osoby | 1 | 1 | 3 | 1 | 6 | 3 | 12 | 15 | - | x | 29 | x | 50 | |
| Úhrn spolubydlících CD | 77 | 58 | 66 | 27 | 228 | 16 | 81 | 97 | 7 | 56 | 131 | 10 | 529 | |
| IV. Společně hospodařící CD podle vztahu osoby v jejich čele k osobě v čele HD: | | | | | | | | | | | | | | |
| osoba v čele HD | 22 | 13 | 2 | 1 | 38 | 2 | 1 | 3 | - | - | - | - | 41 | |
| děti | 2 | 1 | 2 | 5 | 10 | - | 19 | 19 | 2 | - | - | x | 31 | |
| zeťové a snachy | 1 | - | 4 | 1 | 6 | - | - | - | - | - | - | x | 6 | |
| vnuci | - | - | - | - | - | - | - | - | - | - | - | x | - | |
| rodiče | - | 2 | - | - | 2 | - | - | - | 1 | - | - | x | 3 | |
| ostatní příbuzní | - | - | - | - | - | 1 | - | 1 | - | - | - | x | 1 | |
| cizí osoby | - | - | - | - | - | - | - | - | - | - | - | x | - | |
| Úhrn spol. hospodařících CD | 25 | 16 | 8 | 7 | 56 | 3 | 20 | 23 | 3 | - | - | - | 82 | |
| V. Počet členů CD | | | | | | | | | | | | | | |
| v bytě s 1 CD | 1194 | 1265 | 3407 | 591 | 6457 | 287 | 423 | 710 | 48 | 827 | x | x | 8042 | |
| 2 CD | 167 | 113 | 217 | 86 | 583 | 35 | 177 | 212 | 16 | 48 | 106 | 7 | 972 | |
| 3+ CD | 17 | 12 | 25 | 7 | 61 | - | 17 | 17 | - | 8 | 25 | 3 | 114 | |
| celkem | 1378 | 1390 | 3649 | 684 | 7101 | 322 | 617 | 939 | 64 | 883 | 131 | 10 | 9128 | |
| v CD mimo bytový fond | - | - | 4 | - | 4 | 2 | 11 | 13 | 6 | 20 | 7 | - | 50 | |
| Počet členů celkem | 1378 | 1390 | 3653 | 684 | 7105 | 324 | 628 | 952 | 70 | 903 | 138 | 10 | 9178 | |

1. Zaměstnané osoby, zaměstnavatelé,
samostatně činníTab. č. 451 Cenzové domácnosti podle počtu členů,
podle druhu domácnosti a počtu závislých dětí a podle
ekonomické aktivity osoby v čele cenzové domácnosti

Polička

| Druh cenzové domácnosti | Cenzové domácnosti s počtem členů | | | | | | | CD celkem | % | Průměrný počet | | Z úhrnu faktická man. |
|--|-----------------------------------|-------|------|------|------|-----|-----|-----------|-------|----------------|--------------|--------------------------|
| | 1 | 2 | 3 | 4 | 5 | 6 | 7+ | | | čl. domácn. | závisl. dětí | |
| 1. Domácnosti rodinné úplné bez závislých dětí celkem | x | 247 | 160 | 74 | 4 | 2 | - | 487 | 23,4 | 2,67 | x | 31 |
| v tom: | | | | | | | | | | | | |
| ženy ekonomicky aktivní | x | 194 | 134 | 64 | 3 | 2 | - | 397 | 19,1 | 2,70 | x | 24 |
| ženy ostatní | x | 53 | 26 | 10 | 1 | - | - | 90 | 4,3 | 2,54 | x | 7 |
| se závislými dětmi celkem | x | x | 254 | 598 | 151 | 17 | 5 | 1025 | 49,4 | 3,95 | 1,77 | 21 |
| v tom: | | | | | | | | | | | | |
| ženy ekonomicky aktivní s počtem dětí | | | | | | | | | | | | |
| 1 | x | x | 205 | 84 | 21 | 2 | - | 312 | 15,0 | 3,42 | 1,00 | 13 |
| 2 | x | x | x | 437 | 37 | 3 | - | 477 | 23,0 | 4,09 | 2,00 | 5 |
| 3 | x | x | x | x | 69 | - | 1 | 70 | 3,4 | 5,03 | 3,00 | - |
| 4+ | x | x | x | x | x | 10 | 2 | 12 | 0,6 | 6,17 | 4,17 | - |
| celkem | x | x | 205 | 521 | 127 | 15 | 3 | 871 | 41,9 | 3,96 | 1,75 | 18 |
| ženy ostatní s počtem dětí | | | | | | | | | | | | |
| 1 | x | x | 49 | 5 | - | - | - | 54 | 2,6 | 3,09 | 1,00 | 1 |
| 2 | x | x | x | 72 | 1 | 1 | - | 74 | 3,6 | 4,04 | 2,00 | 1 |
| 3 | x | x | x | x | 23 | - | - | 23 | 1,1 | 5,00 | 3,00 | 1 |
| 4+ | x | x | x | x | x | 1 | 2 | 3 | 0,1 | 6,67 | 4,67 | - |
| celkem | x | x | 49 | 77 | 24 | 2 | 2 | 154 | 7,4 | 3,90 | 1,85 | 3 |
| domácnosti rodinné úplné úhrnem | x | 247 | 414 | 672 | 155 | 19 | 5 | 1512 | 72,8 | 3,54 | 1,20 | 52 |
| % | x | 16,3 | 27,4 | 44,4 | 10,3 | 1,3 | 0,3 | 100,0 | x | x | x | 3,4 |
| 2. Domácnosti rodinné neúplné bez závislých dětí celkem | x | 39 | 15 | 1 | - | - | - | 55 | 2,6 | 2,31 | x | x |
| v tom: | | | | | | | | | | | | |
| v čele žena | x | 32 | 11 | 1 | - | - | - | 44 | 2,1 | 2,30 | x | x |
| v čele muž | x | 7 | 4 | - | - | - | - | 11 | 0,5 | 2,36 | x | x |
| se závislými dětmi celkem | x | 75 | 61 | 17 | 1 | - | - | 154 | 7,4 | 2,64 | 1,42 | x |
| v tom: | | | | | | | | | | | | |
| matka s počtem dětí | | | | | | | | | | | | |
| 1 | x | 63 | 15 | 5 | - | - | - | 83 | 4,0 | 2,30 | 1,00 | x |
| 2 | x | x | 41 | 3 | - | - | - | 44 | 2,1 | 3,07 | 2,00 | x |
| 3+ | x | x | x | 6 | 1 | - | - | 7 | 0,3 | 4,14 | 3,00 | x |
| celkem | x | 63 | 56 | 14 | 1 | - | - | 134 | 6,5 | 2,65 | 1,43 | x |
| otec s počtem dětí | | | | | | | | | | | | |
| 1 | x | 12 | - | 1 | - | - | - | 13 | 0,6 | 2,15 | 1,00 | x |
| 2 | x | x | 5 | 2 | - | - | - | 7 | 0,3 | 3,29 | 2,00 | x |
| 3+ | x | x | x | - | - | - | - | - | - | X | X | x |
| celkem | x | 12 | 5 | 3 | - | - | - | 20 | 1,0 | 2,55 | 1,35 | x |
| domácnosti rodinné neúplné úhrnem | x | 114 | 76 | 18 | 1 | - | - | 209 | 10,1 | 2,55 | 1,05 | x |
| % | x | 54,5 | 36,4 | 8,6 | 0,5 | - | - | 100,0 | x | x | x | x |
| 3. Vícečlenné nerodinné domácnosti - celkem | x | 17 | - | - | - | - | - | 17 | 0,8 | 2,00 | - | x |
| % | x | 100,0 | - | - | - | - | - | 100,0 | x | x | x | x |
| 4. Domácnosti jednotlivců - celkem | 339 | x | x | x | x | x | x | 339 | 16,3 | 1,00 | x | x |
| v tom: | | | | | | | | | | | | |
| samostatně bydlící ve vlastním bytě | 223 | x | x | x | x | x | x | 223 | 10,7 | 1,00 | x | x |
| bydlící ve vlastním bytě s další CD | 35 | x | x | x | x | x | x | 35 | 1,7 | 1,00 | x | x |
| spolubydlící v jiném bytě | 75 | x | x | x | x | x | x | 75 | 3,6 | 1,00 | x | x |
| podnájemníci | 6 | x | x | x | x | x | x | 6 | 0,3 | 1,00 | x | x |
| Úhrn cenzových domácností | 339 | 378 | 490 | 690 | 156 | 19 | 5 | 2077 | 100,0 | 3,01 | 0,98 | 52 |
| % | 16,3 | 18,2 | 23,6 | 33,2 | 7,5 | 0,9 | 0,2 | 100,0 | x | x | x | 2,5 |

2. Pracující důchodci

Tab. č. 451 Cenzové domácnosti podle počtu členů,
podle druhu domácnosti a počtu závislých dětí a podle
ekonomické aktivity osoby v čele cenzové domácnosti

Polička

| Druh cenzové domácnosti | Cenzové domácnosti s počtem členů | | | | | | | CD celkem | % | Průměrný počet | | Z úhrnu faktická man. |
|--|-----------------------------------|------|------|------|---|---|----|-----------|-------|----------------|--------------|--------------------------|
| | 1 | 2 | 3 | 4 | 5 | 6 | 7+ | | | čl. domácn. | závisl. dětí | |
| 1. Domácnosti rodinné úplné bez závislých dětí celkem | x | 32 | 7 | 2 | - | - | - | 41 | 46,6 | 2,27 | x | - |
| v tom: | | | | | | | | | | | | |
| ženy ekonomicky aktivní | x | 15 | 4 | 2 | - | - | - | 21 | 23,9 | 2,38 | x | - |
| ženy ostatní | x | 17 | 3 | - | - | - | - | 20 | 22,7 | 2,15 | x | - |
| se závislými dětmi celkem | x | x | 1 | 4 | - | - | - | 5 | 5,7 | 3,80 | 1,40 | - |
| v tom: | | | | | | | | | | | | |
| ženy ekonomicky aktivní s počtem dětí | | | | | | | | | | | | |
| 1 | x | x | 1 | 2 | - | - | - | 3 | 3,4 | 3,67 | 1,00 | - |
| 2 | x | x | x | 2 | - | - | - | 2 | 2,3 | 4,00 | 2,00 | - |
| 3 | x | x | x | x | - | - | - | - | - | X | X | - |
| 4+ | x | x | x | x | x | - | - | - | - | X | X | - |
| celkem | x | x | 1 | 4 | - | - | - | 5 | 5,7 | 3,80 | 1,40 | - |
| ženy ostatní s počtem dětí | | | | | | | | | | | | |
| 1 | x | x | - | - | - | - | - | - | - | X | X | - |
| 2 | x | x | x | - | - | - | - | - | - | X | X | - |
| 3 | x | x | x | x | - | - | - | - | - | X | X | - |
| 4+ | x | x | x | x | x | - | - | - | - | X | X | - |
| celkem | x | x | - | - | - | - | - | - | - | X | X | - |
| domácnosti rodinné úplné úhrnem | x | 32 | 8 | 6 | - | - | - | 46 | 52,3 | 2,43 | 0,15 | - |
| % | x | 69,6 | 17,4 | 13,0 | - | - | - | 100,0 | x | x | x | - |
| 2. Domácnosti rodinné neúplné bez závislých dětí celkem | x | 6 | - | 1 | - | - | - | 7 | 8,0 | 2,29 | x | x |
| v tom: | | | | | | | | | | | | |
| v čele žena | x | 4 | - | 1 | - | - | - | 5 | 5,7 | 2,40 | x | x |
| v čele muž | x | 2 | - | - | - | - | - | 2 | 2,3 | 2,00 | x | x |
| se závislými dětmi celkem | x | 2 | - | - | - | - | - | 2 | 2,3 | 2,00 | 1,00 | x |
| v tom: | | | | | | | | | | | | |
| matka s počtem dětí | | | | | | | | | | | | |
| 1 | x | 2 | - | - | - | - | - | 2 | 2,3 | 2,00 | 1,00 | x |
| 2 | x | x | - | - | - | - | - | - | - | X | X | x |
| 3+ | x | x | x | - | - | - | - | - | - | X | X | x |
| celkem | x | 2 | - | - | - | - | - | 2 | 2,3 | 2,00 | 1,00 | x |
| otec s počtem dětí | | | | | | | | | | | | |
| 1 | x | - | - | - | - | - | - | - | - | X | X | x |
| 2 | x | x | - | - | - | - | - | - | - | X | X | x |
| 3+ | x | x | x | - | - | - | - | - | - | X | X | x |
| celkem | x | - | - | - | - | - | - | - | - | X | X | x |
| domácnosti rodinné neúplné úhrnem | x | 8 | - | 1 | - | - | - | 9 | 10,2 | 2,22 | 0,22 | x |
| % | x | 88,9 | - | 11,1 | - | - | - | 100,0 | x | x | x | x |
| 3. Vícečlenné nerodinné domácnosti - celkem | x | - | - | - | - | - | - | - | - | X | X | x |
| % | x | X | X | X | X | X | X | X | x | x | x | x |
| 4. Domácnosti jednotlivců - celkem | 33 | x | x | x | x | x | x | 33 | 37,5 | 1,00 | x | x |
| v tom: | | | | | | | | | | | | |
| samostatně bydlící ve vlastním bytě | 30 | x | x | x | x | x | x | 30 | 34,1 | 1,00 | x | x |
| bydlící ve vlastním bytě s další CD | 2 | x | x | x | x | x | x | 2 | 2,3 | 1,00 | x | x |
| spolubydlící v jiném bytě | 1 | x | x | x | x | x | x | 1 | 1,1 | 1,00 | x | x |
| podnájemníci | - | x | x | x | x | x | x | - | - | X | X | x |
| Úhrn cenzových domácností | 33 | 40 | 8 | 7 | - | - | - | 88 | 100,0 | 1,88 | 0,10 | - |
| % | 37,5 | 45,5 | 9,1 | 8,0 | - | - | - | 100,0 | x | x | x | - |

3. Nezaměstnaní

Tab. č. 451 Cenzové domácnosti podle počtu členů,
podle druhu domácnosti a počtu závislých dětí a podle
ekonomické aktivity osoby v čele cenzové domácnosti

Polička

| Druh cenzové domácnosti | Cenzové domácnosti s počtem členů | | | | | | | CD celkem | % | Průměrný počet | | Z úhrnu | |
|--|-----------------------------------|------|------|------|------|-----|----|-----------|-------|----------------|--------------|---------------|--|
| | 1 | 2 | 3 | 4 | 5 | 6 | 7+ | | | čl. domácn. | závisl. dětí | faktická man. | |
| 1. Domácnosti rodinné úplné bez závislých dětí celkem | x | 16 | 5 | 3 | - | - | - | 24 | 14,5 | 2,46 | x | 3 | |
| v tom: | | | | | | | | | | | | | |
| ženy ekonomicky aktivní | x | 13 | 4 | 2 | - | - | - | 19 | 11,5 | 2,42 | x | 2 | |
| ženy ostatní | x | 3 | 1 | 1 | - | - | - | 5 | 3,0 | 2,60 | x | 1 | |
| se závislými dětmi celkem | x | x | 6 | 18 | 7 | 3 | - | 34 | 20,6 | 4,21 | 1,88 | 3 | |
| v tom: | | | | | | | | | | | | | |
| ženy ekonomicky aktivní s počtem dětí | | | | | | | | | | | | | |
| 1 | x | x | 3 | 4 | - | - | - | 7 | 4,2 | 3,57 | 1,00 | 2 | |
| 2 | x | x | x | 10 | 4 | - | - | 14 | 8,5 | 4,29 | 2,00 | - | |
| 3 | x | x | x | x | 3 | 1 | - | 4 | 2,4 | 5,25 | 3,00 | - | |
| 4+ | x | x | x | x | x | 1 | - | 1 | 0,6 | 6,00 | 4,00 | 1 | |
| celkem | x | x | 3 | 14 | 7 | 2 | - | 26 | 15,8 | 4,31 | 1,96 | 3 | |
| ženy ostatní s počtem dětí | | | | | | | | | | | | | |
| 1 | x | x | 3 | 2 | - | - | - | 5 | 3,0 | 3,40 | 1,00 | - | |
| 2 | x | x | x | 2 | - | - | - | 2 | 1,2 | 4,00 | 2,00 | - | |
| 3 | x | x | x | x | - | - | - | - | - | X | X | - | |
| 4+ | x | x | x | x | x | 1 | - | 1 | 0,6 | 6,00 | 4,00 | - | |
| celkem | x | x | 3 | 4 | - | 1 | - | 8 | 4,8 | 3,88 | 1,63 | - | |
| domácnosti rodinné úplné úhrnem | x | 16 | 11 | 21 | 7 | 3 | - | 58 | 35,2 | 3,48 | 1,10 | 6 | |
| % | x | 27,6 | 19,0 | 36,2 | 12,1 | 5,2 | - | 100,0 | x | x | x | 10,3 | |
| 2. Domácnosti rodinné neúplné bez závislých dětí celkem | x | 6 | 2 | - | - | - | - | 8 | 4,8 | 2,25 | x | x | |
| v tom: | | | | | | | | | | | | | |
| v čele žena | x | 3 | 2 | - | - | - | - | 5 | 3,0 | 2,40 | x | x | |
| v čele muž | x | 3 | - | - | - | - | - | 3 | 1,8 | 2,00 | x | x | |
| se závislými dětmi celkem | x | 15 | 11 | 4 | - | - | - | 30 | 18,2 | 2,63 | 1,43 | x | |
| v tom: | | | | | | | | | | | | | |
| matka s počtem dětí | | | | | | | | | | | | | |
| 1 | x | 15 | 1 | 2 | - | - | - | 18 | 10,9 | 2,28 | 1,00 | x | |
| 2 | x | x | 10 | 1 | - | - | - | 11 | 6,7 | 3,09 | 2,00 | x | |
| 3+ | x | x | x | 1 | - | - | - | 1 | 0,6 | 4,00 | 3,00 | x | |
| celkem | x | 15 | 11 | 4 | - | - | - | 30 | 18,2 | 2,63 | 1,43 | x | |
| otec s počtem dětí | | | | | | | | | | | | | |
| 1 | x | - | - | - | - | - | - | - | - | X | X | x | |
| 2 | x | x | - | - | - | - | - | - | - | X | X | x | |
| 3+ | x | x | x | - | - | - | - | - | - | X | X | x | |
| celkem | x | - | - | - | - | - | - | - | - | X | X | x | |
| domácnosti rodinné neúplné úhrnem | x | 21 | 13 | 4 | - | - | - | 38 | 23,0 | 2,55 | 1,13 | x | |
| % | x | 55,3 | 34,2 | 10,5 | - | - | - | 100,0 | x | x | x | x | |
| 3. Vícečlenné nerodinné domácnosti - celkem | x | 3 | - | 1 | - | - | - | 4 | 2,4 | 2,50 | - | x | |
| % | x | 75,0 | - | 25,0 | - | - | - | 100,0 | x | x | x | x | |
| 4. Domácnosti jednotlivců - celkem | 65 | x | x | x | x | x | x | 65 | 39,4 | 1,00 | x | x | |
| v tom: | | | | | | | | | | | | | |
| samostatně bydlící ve vlastním bytě | 39 | x | x | x | x | x | x | 39 | 23,6 | 1,00 | x | x | |
| bydlící ve vlastním bytě s další CD | 2 | x | x | x | x | x | x | 2 | 1,2 | 1,00 | x | x | |
| spolubydlící v jiném bytě | 21 | x | x | x | x | x | x | 21 | 12,7 | 1,00 | x | x | |
| podnájemníci | 3 | x | x | x | x | x | x | 3 | 1,8 | 1,00 | x | x | |
| Úhrn cenzových domácností | 65 | 40 | 24 | 26 | 7 | 3 | - | 165 | 100,0 | 2,27 | 0,65 | 6 | |
| % | 39,4 | 24,2 | 14,5 | 15,8 | 4,2 | 1,8 | - | 100,0 | x | x | x | 3,6 | |

4. Ostatní ekonomicky aktivní

Tab. č. 451 Cenzové domácnosti podle počtu členů,
podle druhu domácnosti a počtu závislých dětí a podle
ekonomické aktivity osoby v čele cenzové domácnosti

Polička

| Druh cenzové domácnosti | Cenzové domácnosti s počtem členů | | | | | | | CD celkem | % | Průměrný počet | | Z úhrnu faktická man. |
|--|-----------------------------------|-------|------|-------|---|---|----|-----------|-------|----------------|--------------|--------------------------|
| | 1 | 2 | 3 | 4 | 5 | 6 | 7+ | | | čl. domácn. | závisl. dětí | |
| 1. Domácnosti rodinné úplné bez závislých dětí celkem | x | - | - | - | - | - | - | - | - | X | x | - |
| v tom: | | | | | | | | | | | | |
| ženy ekonomicky aktivní | x | - | - | - | - | - | - | - | - | X | x | - |
| ženy ostatní | x | - | - | - | - | - | - | - | - | X | x | - |
| se závislými dětmi celkem | x | x | - | 1 | - | - | - | 1 | 5,6 | 4,00 | 2,00 | - |
| v tom: | | | | | | | | | | | | |
| ženy ekonomicky aktivní s počtem dětí | | | | | | | | | | | | |
| 1 | x | x | - | - | - | - | - | - | - | X | X | - |
| 2 | x | x | x | 1 | - | - | - | 1 | 5,6 | 4,00 | 2,00 | - |
| 3 | x | x | x | x | - | - | - | - | - | X | X | - |
| 4+ | x | x | x | x | x | - | - | - | - | X | X | - |
| celkem | x | x | - | 1 | - | - | - | 1 | 5,6 | 4,00 | 2,00 | - |
| ženy ostatní s počtem dětí | | | | | | | | | | | | |
| 1 | x | x | - | - | - | - | - | - | - | X | X | - |
| 2 | x | x | x | - | - | - | - | - | - | X | X | - |
| 3 | x | x | x | x | - | - | - | - | - | X | X | - |
| 4+ | x | x | x | x | x | - | - | - | - | X | X | - |
| celkem | x | x | - | - | - | - | - | - | - | X | X | - |
| domácnosti rodinné úplné úhrnem | x | - | - | 1 | - | - | - | 1 | 5,6 | 4,00 | 2,00 | - |
| % | x | - | - | 100,0 | - | - | - | 100,0 | x | x | x | - |
| 2. Domácnosti rodinné neúplné bez závislých dětí celkem | x | - | - | - | - | - | - | - | - | X | x | x |
| v tom: | | | | | | | | | | | | |
| v čele žena | x | - | - | - | - | - | - | - | - | X | x | x |
| v čele muž | x | - | - | - | - | - | - | - | - | X | x | x |
| se závislými dětmi celkem | x | 5 | 6 | 1 | - | - | - | 12 | 66,7 | 2,67 | 1,42 | x |
| v tom: | | | | | | | | | | | | |
| matka s počtem dětí | | | | | | | | | | | | |
| 1 | x | 5 | 3 | - | - | - | - | 8 | 44,4 | 2,38 | 1,00 | x |
| 2 | x | x | 3 | - | - | - | - | 3 | 16,7 | 3,00 | 2,00 | x |
| 3+ | x | x | x | 1 | - | - | - | 1 | 5,6 | 4,00 | 3,00 | x |
| celkem | x | 5 | 6 | 1 | - | - | - | 12 | 66,7 | 2,67 | 1,42 | x |
| otec s počtem dětí | | | | | | | | | | | | |
| 1 | x | - | - | - | - | - | - | - | - | X | X | x |
| 2 | x | x | - | - | - | - | - | - | - | X | X | x |
| 3+ | x | x | x | - | - | - | - | - | - | X | X | x |
| celkem | x | - | - | - | - | - | - | - | - | X | X | x |
| domácnosti rodinné neúplné úhrnem | x | 5 | 6 | 1 | - | - | - | 12 | 66,7 | 2,67 | 1,42 | x |
| % | x | 41,7 | 50,0 | 8,3 | - | - | - | 100,0 | x | x | x | x |
| 3. Vícečlenné nerodinné domácnosti - celkem | x | 2 | - | - | - | - | - | 2 | 11,1 | 2,00 | - | x |
| % | x | 100,0 | - | - | - | - | - | 100,0 | x | x | x | x |
| 4. Domácnosti jednotlivců - celkem | 3 | x | x | x | x | x | x | 3 | 16,7 | 1,00 | x | x |
| v tom: | | | | | | | | | | | | |
| samostatně bydlící ve vlastním bytě | 1 | x | x | x | x | x | x | 1 | 5,6 | 1,00 | x | x |
| bydlící ve vlastním bytě s další CD | - | x | x | x | x | x | x | - | - | X | x | x |
| spolubydlící v jiném bytě | 2 | x | x | x | x | x | x | 2 | 11,1 | 1,00 | x | x |
| podnájemníci | - | x | x | x | x | x | x | - | - | X | x | x |
| Úhrn cenzových domácností | 3 | 7 | 6 | 2 | - | - | - | 18 | 100,0 | 2,39 | 1,06 | - |
| % | 16,7 | 38,9 | 33,3 | 11,1 | - | - | - | 100,0 | x | x | x | - |

5. Nepracující důchodci

Tab. č. 451 Cenzové domácnosti podle počtu členů,
podle druhu domácnosti a počtu závislých dětí a podle
ekonomické aktivity osoby v čele cenzové domácnosti

Polička

| Druh cenzové domácnosti | Cenzové domácnosti s počtem členů | | | | | | | CD celkem | % | Průměrný počet | | Z úhrnu faktická man. |
|--|-----------------------------------|-------|------|-----|-----|---|----|-----------|-------|----------------|--------------|--------------------------|
| | 1 | 2 | 3 | 4 | 5 | 6 | 7+ | | | čl. domácn. | závisl. dětí | |
| 1. Domácnosti rodinné úplné bez závislých dětí celkem | x | 462 | 104 | 16 | 1 | - | - | 583 | 45,9 | 2,24 | x | 11 |
| v tom: | | | | | | | | | | | | |
| ženy ekonomicky aktivní | x | 56 | 20 | 7 | 1 | - | - | 84 | 6,6 | 2,44 | x | 2 |
| ženy ostatní | x | 406 | 84 | 9 | - | - | - | 499 | 39,3 | 2,20 | x | 9 |
| se závislými dětmi celkem | x | x | 11 | 11 | 4 | - | - | 26 | 2,0 | 3,73 | 1,31 | - |
| v tom: | | | | | | | | | | | | |
| ženy ekonomicky aktivní s počtem dětí | | | | | | | | | | | | |
| 1 | x | x | 9 | 3 | - | - | - | 12 | 0,9 | 3,25 | 1,00 | - |
| 2 | x | x | x | 4 | - | - | - | 4 | 0,3 | 4,00 | 2,00 | - |
| 3 | x | x | x | x | 1 | - | - | 1 | 0,1 | 5,00 | 3,00 | - |
| 4+ | x | x | x | x | x | - | - | - | - | X | X | - |
| celkem | x | x | 9 | 7 | 1 | - | - | 17 | 1,3 | 3,53 | 1,35 | - |
| ženy ostatní s počtem dětí | | | | | | | | | | | | |
| 1 | x | x | 2 | 3 | 2 | - | - | 7 | 0,6 | 4,00 | 1,00 | - |
| 2 | x | x | x | 1 | 1 | - | - | 2 | 0,2 | 4,50 | 2,00 | - |
| 3 | x | x | x | x | - | - | - | - | - | X | X | - |
| 4+ | x | x | x | x | x | - | - | - | - | X | X | - |
| celkem | x | x | 2 | 4 | 3 | - | - | 9 | 0,7 | 4,11 | 1,22 | - |
| domácnosti rodinné úplné úhrnem | x | 462 | 115 | 27 | 5 | - | - | 609 | 47,9 | 2,30 | 0,06 | 11 |
| % | x | 75,9 | 18,9 | 4,4 | 0,8 | - | - | 100,0 | x | x | x | 1,8 |
| 2. Domácnosti rodinné neúplné bez závislých dětí celkem | x | 73 | 5 | - | - | - | - | 78 | 6,1 | 2,06 | x | x |
| v tom: | | | | | | | | | | | | |
| v čele žena | x | 63 | 5 | - | - | - | - | 68 | 5,4 | 2,07 | x | x |
| v čele muž | x | 10 | - | - | - | - | - | 10 | 0,8 | 2,00 | x | x |
| se závislými dětmi celkem | x | 6 | 2 | - | - | - | - | 8 | 0,6 | 2,25 | 1,25 | x |
| v tom: | | | | | | | | | | | | |
| matka s počtem dětí | | | | | | | | | | | | |
| 1 | x | 4 | - | - | - | - | - | 4 | 0,3 | 2,00 | 1,00 | x |
| 2 | x | x | 2 | - | - | - | - | 2 | 0,2 | 3,00 | 2,00 | x |
| 3+ | x | x | x | - | - | - | - | - | - | X | X | x |
| celkem | x | 4 | 2 | - | - | - | - | 6 | 0,5 | 2,33 | 1,33 | x |
| otec s počtem dětí | | | | | | | | | | | | |
| 1 | x | 2 | - | - | - | - | - | 2 | 0,2 | 2,00 | 1,00 | x |
| 2 | x | x | - | - | - | - | - | - | - | X | X | x |
| 3+ | x | x | x | - | - | - | - | - | - | X | X | x |
| celkem | x | 2 | - | - | - | - | - | 2 | 0,2 | 2,00 | 1,00 | x |
| domácnosti rodinné neúplné úhrnem | x | 79 | 7 | - | - | - | - | 86 | 6,8 | 2,08 | 0,12 | x |
| % | x | 91,9 | 8,1 | - | - | - | - | 100,0 | x | x | x | x |
| 3. Vícečlenné nerodinné domácnosti - celkem | x | 7 | - | - | - | - | - | 7 | 0,6 | 2,00 | - | x |
| % | x | 100,0 | - | - | - | - | - | 100,0 | x | x | x | x |
| 4. Domácnosti jednotlivců - celkem | 569 | x | x | x | x | x | x | 569 | 44,8 | 1,00 | x | x |
| v tom: | | | | | | | | | | | | |
| samostatně bydlící ve vlastním bytě | 527 | x | x | x | x | x | x | 527 | 41,5 | 1,00 | x | x |
| bydlící ve vlastním bytě s další CD | 16 | x | x | x | x | x | x | 16 | 1,3 | 1,00 | x | x |
| spolubydlící v jiném bytě | 26 | x | x | x | x | x | x | 26 | 2,0 | 1,00 | x | x |
| podnájemníci | - | x | x | x | x | x | x | - | - | X | X | x |
| Úhrn cenzových domácností | 569 | 548 | 122 | 27 | 5 | - | - | 1271 | 100,0 | 1,70 | 0,03 | 11 |
| % | 44,8 | 43,1 | 9,6 | 2,1 | 0,4 | - | - | 100,0 | x | x | x | 0,9 |

6. Ostatní ekonomicky neaktivní

Tab. č. 451 Cenzové domácnosti podle počtu členů,
podle druhu domácnosti a počtu závislých dětí a podle
ekonomické aktivity osoby v čele cenzové domácnosti

Polička

| Druh cenzové domácnosti | Cenzové domácnosti s počtem členů | | | | | | | CD celkem | % | Průměrný počet | | Z úhrnu faktická man. |
|--|-----------------------------------|-------|------|------|------|---|----|-----------|-------|----------------|--------------|--------------------------|
| | 1 | 2 | 3 | 4 | 5 | 6 | 7+ | | | čl. domácn. | závisl. dětí | |
| 1. Domácnosti rodinné úplné bez závislých dětí celkem | x | 2 | - | - | - | - | - | 2 | 3,3 | 2,00 | x | 1 |
| v tom: | | | | | | | | | | | | |
| ženy ekonomicky aktivní | x | 2 | - | - | - | - | - | 2 | 3,3 | 2,00 | x | 1 |
| ženy ostatní | x | - | - | - | - | - | - | - | - | X | x | - |
| se závislými dětmi celkem | x | x | - | 3 | 1 | - | - | 4 | 6,7 | 4,25 | 2,25 | - |
| v tom: | | | | | | | | | | | | |
| ženy ekonomicky aktivní s počtem dětí | | | | | | | | | | | | |
| 1 | x | x | - | - | - | - | - | - | - | X | X | - |
| 2 | x | x | x | 1 | - | - | - | 1 | 1,7 | 4,00 | 2,00 | - |
| 3 | x | x | x | x | 1 | - | - | 1 | 1,7 | 5,00 | 3,00 | - |
| 4+ | x | x | x | x | x | - | - | - | - | X | X | - |
| celkem | x | x | - | 1 | 1 | - | - | 2 | 3,3 | 4,50 | 2,50 | - |
| ženy ostatní s počtem dětí | | | | | | | | | | | | |
| 1 | x | x | - | - | - | - | - | - | - | X | X | - |
| 2 | x | x | x | 2 | - | - | - | 2 | 3,3 | 4,00 | 2,00 | - |
| 3 | x | x | x | x | - | - | - | - | - | X | X | - |
| 4+ | x | x | x | x | x | - | - | - | - | X | X | - |
| celkem | x | x | - | 2 | - | - | - | 2 | 3,3 | 4,00 | 2,00 | - |
| domácnosti rodinné úplné úhrnem | x | 2 | - | 3 | 1 | - | - | 6 | 10,0 | 3,50 | 1,50 | 1 |
| % | x | 33,3 | - | 50,0 | 16,7 | - | - | 100,0 | x | x | x | 16,7 |
| 2. Domácnosti rodinné neúplné bez závislých dětí celkem | x | 1 | - | - | - | - | - | 1 | 1,7 | 2,00 | x | x |
| v tom: | | | | | | | | | | | | |
| v čele žena | x | 1 | - | - | - | - | - | 1 | 1,7 | 2,00 | x | x |
| v čele muž | x | - | - | - | - | - | - | - | - | X | x | x |
| se závislými dětmi celkem | x | 20 | 11 | 4 | - | - | - | 35 | 58,3 | 2,54 | 1,40 | x |
| v tom: | | | | | | | | | | | | |
| matka s počtem dětí | | | | | | | | | | | | |
| 1 | x | 20 | 3 | - | - | - | - | 23 | 38,3 | 2,13 | 1,00 | x |
| 2 | x | x | 8 | 2 | - | - | - | 10 | 16,7 | 3,20 | 2,00 | x |
| 3+ | x | x | x | 2 | - | - | - | 2 | 3,3 | 4,00 | 3,00 | x |
| celkem | x | 20 | 11 | 4 | - | - | - | 35 | 58,3 | 2,54 | 1,40 | x |
| otec s počtem dětí | | | | | | | | | | | | |
| 1 | x | - | - | - | - | - | - | - | - | X | X | x |
| 2 | x | x | - | - | - | - | - | - | - | X | X | x |
| 3+ | x | x | x | - | - | - | - | - | - | X | X | x |
| celkem | x | - | - | - | - | - | - | - | - | X | X | x |
| domácnosti rodinné neúplné úhrnem | x | 21 | 11 | 4 | - | - | - | 36 | 60,0 | 2,53 | 1,36 | x |
| % | x | 58,3 | 30,6 | 11,1 | - | - | - | 100,0 | x | x | x | x |
| 3. Vícečlenné nerodinné domácnosti - celkem | x | 2 | - | - | - | - | - | 2 | 3,3 | 2,00 | - | x |
| % | x | 100,0 | - | - | - | - | - | 100,0 | x | x | x | x |
| 4. Domácnosti jednotlivců - celkem | 16 | x | x | x | x | x | x | 16 | 26,7 | 1,00 | x | x |
| v tom: | | | | | | | | | | | | |
| samostatně bydlící ve vlastním bytě | 10 | x | x | x | x | x | x | 10 | 16,7 | 1,00 | x | x |
| bydlící ve vlastním bytě s další CD | 2 | x | x | x | x | x | x | 2 | 3,3 | 1,00 | x | x |
| spolubydlící v jiném bytě | 4 | x | x | x | x | x | x | 4 | 6,7 | 1,00 | x | x |
| podnájemníci | - | x | x | x | x | x | x | - | - | X | x | x |
| Úhrn cenzových domácností | 16 | 25 | 11 | 7 | 1 | - | - | 60 | 100,0 | 2,20 | 0,97 | 1 |
| % | 26,7 | 41,7 | 18,3 | 11,7 | 1,7 | - | - | 100,0 | x | x | x | 1,7 |

7. Ekonomická aktivita nezjištěna

Tab. č. 451 Cenzové domácnosti podle počtu členů,
podle druhu domácnosti a počtu závislých dětí a podle
ekonomické aktivity osoby v čele cenzové domácnosti

Polička

| Druh cenzové domácnosti | Cenzové domácnosti s počtem členů | | | | | | | CD celkem | % | Průměrný počet | | Z úhrnu faktická man. |
|--|-----------------------------------|-------|------|------|---|---|----|-----------|-------|----------------|--------------|--------------------------|
| | 1 | 2 | 3 | 4 | 5 | 6 | 7+ | | | čl. domácn. | závisl. dětí | |
| 1. Domácnosti rodinné úplné bez závislých dětí celkem | x | 1 | 1 | - | - | - | - | 2 | 6,1 | 2,50 | x | - |
| v tom: | | | | | | | | | | | | |
| ženy ekonomicky aktivní | x | - | - | - | - | - | - | - | - | X | x | - |
| ženy ostatní | x | 1 | 1 | - | - | - | - | 2 | 6,1 | 2,50 | x | - |
| se závislými dětmi celkem | x | x | 1 | 2 | - | - | - | 3 | 9,1 | 3,67 | 1,33 | - |
| v tom: | | | | | | | | | | | | |
| ženy ekonomicky aktivní s počtem dětí | | | | | | | | | | | | |
| 1 | x | x | - | - | - | - | - | - | - | X | X | - |
| 2 | x | x | x | 1 | - | - | - | 1 | 3,0 | 4,00 | 2,00 | - |
| 3 | x | x | x | x | - | - | - | - | - | X | X | - |
| 4+ | x | x | x | x | x | - | - | - | - | X | X | - |
| celkem | x | x | - | 1 | - | - | - | 1 | 3,0 | 4,00 | 2,00 | - |
| ženy ostatní s počtem dětí | | | | | | | | | | | | |
| 1 | x | x | 1 | 1 | - | - | - | 2 | 6,1 | 3,50 | 1,00 | - |
| 2 | x | x | x | - | - | - | - | - | - | X | X | - |
| 3 | x | x | x | x | - | - | - | - | - | X | X | - |
| 4+ | x | x | x | x | x | - | - | - | - | X | X | - |
| celkem | x | x | 1 | 1 | - | - | - | 2 | 6,1 | 3,50 | 1,00 | - |
| domácnosti rodinné úplné úhrnem | x | 1 | 2 | 2 | - | - | - | 5 | 15,2 | 3,20 | 0,80 | - |
| % | x | 20,0 | 40,0 | 40,0 | - | - | - | 100,0 | x | x | x | - |
| 2. Domácnosti rodinné neúplné bez závislých dětí celkem | x | - | - | - | - | - | - | - | - | X | x | x |
| v tom: | | | | | | | | | | | | |
| v čele žena | x | - | - | - | - | - | - | - | - | X | x | x |
| v čele muž | x | - | - | - | - | - | - | - | - | X | x | x |
| se závislými dětmi celkem | x | - | - | - | - | - | - | - | - | X | X | x |
| v tom: | | | | | | | | | | | | |
| matka s počtem dětí | | | | | | | | | | | | |
| 1 | x | - | - | - | - | - | - | - | - | X | X | x |
| 2 | x | x | - | - | - | - | - | - | - | X | X | x |
| 3+ | x | x | x | - | - | - | - | - | - | X | X | x |
| celkem | x | - | - | - | - | - | - | - | - | X | X | x |
| otec s počtem dětí | | | | | | | | | | | | |
| 1 | x | - | - | - | - | - | - | - | - | X | X | x |
| 2 | x | x | - | - | - | - | - | - | - | X | X | x |
| 3+ | x | x | x | - | - | - | - | - | - | X | X | x |
| celkem | x | - | - | - | - | - | - | - | - | X | X | x |
| domácnosti rodinné neúplné úhrnem | x | - | - | - | - | - | - | - | - | X | X | x |
| % | x | X | X | X | X | X | X | X | x | x | x | x |
| 3. Vícečlenné nerodinné domácnosti - celkem | x | 2 | - | - | - | - | - | 2 | 6,1 | 2,00 | - | x |
| % | x | 100,0 | - | - | - | - | - | 100,0 | x | x | x | x |
| 4. Domácnosti jednotlivců - celkem | 26 | x | x | x | x | x | x | 26 | 78,8 | 1,00 | x | x |
| v tom: | | | | | | | | | | | | |
| samostatně bydlící ve vlastním bytě | 14 | x | x | x | x | x | x | 14 | 42,4 | 1,00 | x | x |
| bydlící ve vlastním bytě s další CD | 2 | x | x | x | x | x | x | 2 | 6,1 | 1,00 | x | x |
| spolubydlící v jiném bytě | 9 | x | x | x | x | x | x | 9 | 27,3 | 1,00 | x | x |
| podnájemníci | 1 | x | x | x | x | x | x | 1 | 3,0 | 1,00 | x | x |
| Úhrn cenzových domácností | 26 | 3 | 2 | 2 | - | - | - | 33 | 100,0 | 1,39 | 0,12 | - |
| % | 78,8 | 9,1 | 6,1 | 6,1 | - | - | - | 100,0 | x | x | x | - |

8. Ekonomická aktivita úhrnem

Tab. č. 451 Cenzové domácnosti podle počtu členů,
podle druhu domácnosti a počtu závislých dětí a podle
ekonomické aktivity osoby v čele cenzové domácnosti

Polička

| Druh cenzové domácnosti | Cenzové domácnosti s počtem členů | | | | | | | CD celkem | % | Průměrný počet | | Z úhrnu faktická man. |
|--|-----------------------------------|------|------|------|-----|-----|-----|-----------|-------|----------------|--------------|--------------------------|
| | 1 | 2 | 3 | 4 | 5 | 6 | 7+ | | | čl. domácn. | závisl. dětí | |
| 1. Domácnosti rodinné úplné bez závislých dětí celkem | x | 760 | 277 | 95 | 5 | 2 | - | 1139 | 30,7 | 2,43 | x | 46 |
| v tom: | | | | | | | | | | | | |
| ženy ekonomicky aktivní | x | 280 | 162 | 75 | 4 | 2 | - | 523 | 14,1 | 2,63 | x | 29 |
| ženy ostatní | x | 480 | 115 | 20 | 1 | - | - | 616 | 16,6 | 2,26 | x | 17 |
| se závislými dětmi celkem | x | x | 273 | 637 | 163 | 20 | 5 | 1098 | 29,6 | 3,95 | 1,76 | 24 |
| v tom: | | | | | | | | | | | | |
| ženy ekonomicky aktivní s počtem dětí | | | | | | | | | | | | |
| 1 | x | x | 218 | 93 | 21 | 2 | - | 334 | 9,0 | 3,42 | 1,00 | 15 |
| 2 | x | x | x | 456 | 41 | 3 | - | 500 | 13,5 | 4,09 | 2,00 | 5 |
| 3 | x | x | x | x | 74 | 1 | 1 | 76 | 2,0 | 5,04 | 3,00 | - |
| 4+ | x | x | x | x | x | 11 | 2 | 13 | 0,4 | 6,15 | 4,15 | 1 |
| celkem | x | x | 218 | 549 | 136 | 17 | 3 | 923 | 24,9 | 3,96 | 1,75 | 21 |
| ženy ostatní s počtem dětí | | | | | | | | | | | | |
| 1 | x | x | 55 | 11 | 2 | - | - | 68 | 1,8 | 3,22 | 1,00 | 1 |
| 2 | x | x | x | 77 | 2 | 1 | - | 80 | 2,2 | 4,05 | 2,00 | 1 |
| 3 | x | x | x | x | 23 | - | - | 23 | 0,6 | 5,00 | 3,00 | 1 |
| 4+ | x | x | x | x | x | 2 | 2 | 4 | 0,1 | 6,50 | 4,50 | - |
| celkem | x | x | 55 | 88 | 27 | 3 | 2 | 175 | 4,7 | 3,91 | 1,80 | 3 |
| domácnosti rodinné úplné úhrnem | x | 760 | 550 | 732 | 168 | 22 | 5 | 2237 | 60,3 | 3,18 | 0,86 | 70 |
| % | x | 34,0 | 24,6 | 32,7 | 7,5 | 1,0 | 0,2 | 100,0 | x | x | x | 3,1 |
| 2. Domácnosti rodinné neúplné bez závislých dětí celkem | x | 125 | 22 | 2 | - | - | - | 149 | 4,0 | 2,17 | x | x |
| v tom: | | | | | | | | | | | | |
| v čele žena | x | 103 | 18 | 2 | - | - | - | 123 | 3,3 | 2,18 | x | x |
| v čele muž | x | 22 | 4 | - | - | - | - | 26 | 0,7 | 2,15 | x | x |
| se závislými dětmi celkem | x | 123 | 91 | 26 | 1 | - | - | 241 | 6,5 | 2,61 | 1,41 | x |
| v tom: | | | | | | | | | | | | |
| matka s počtem dětí | | | | | | | | | | | | |
| 1 | x | 109 | 22 | 7 | - | - | - | 138 | 3,7 | 2,26 | 1,00 | x |
| 2 | x | x | 64 | 6 | - | - | - | 70 | 1,9 | 3,09 | 2,00 | x |
| 3+ | x | x | x | 10 | 1 | - | - | 11 | 0,3 | 4,09 | 3,00 | x |
| celkem | x | 109 | 86 | 23 | 1 | - | - | 219 | 5,9 | 2,62 | 1,42 | x |
| otec s počtem dětí | | | | | | | | | | | | |
| 1 | x | 14 | - | 1 | - | - | - | 15 | 0,4 | 2,13 | 1,00 | x |
| 2 | x | x | 5 | 2 | - | - | - | 7 | 0,2 | 3,29 | 2,00 | x |
| 3+ | x | x | x | - | - | - | - | - | - | X | X | x |
| celkem | x | 14 | 5 | 3 | - | - | - | 22 | 0,6 | 2,50 | 1,32 | x |
| domácnosti rodinné neúplné úhrnem | x | 248 | 113 | 28 | 1 | - | - | 390 | 10,5 | 2,44 | 0,87 | x |
| % | x | 63,6 | 29,0 | 7,2 | 0,3 | - | - | 100,0 | x | x | x | x |
| 3. Vícečlenné nerodinné domácnosti - celkem | x | 33 | - | 1 | - | - | - | 34 | 0,9 | 2,06 | - | x |
| % | x | 97,1 | - | 2,9 | - | - | - | 100,0 | x | x | x | x |
| 4. Domácnosti jednotlivců - celkem | 1051 | x | x | x | x | x | x | 1051 | 28,3 | 1,00 | x | x |
| v tom: | | | | | | | | | | | | |
| samostatně bydlící ve vlastním bytě | 844 | x | x | x | x | x | x | 844 | 22,7 | 1,00 | x | x |
| bydlící ve vlastním bytě s další CD | 59 | x | x | x | x | x | x | 59 | 1,6 | 1,00 | x | x |
| spolubydlící v jiném bytě | 138 | x | x | x | x | x | x | 138 | 3,7 | 1,00 | x | x |
| podnájemníci | 10 | x | x | x | x | x | x | 10 | 0,3 | 1,00 | x | x |
| Úhrn cenzových domácností | 1051 | 1041 | 663 | 761 | 169 | 22 | 5 | 3712 | 100,0 | 2,47 | 0,61 | 70 |
| % | 28,3 | 28,0 | 17,9 | 20,5 | 4,6 | 0,6 | 0,1 | 100,0 | x | x | x | 1,9 |

Tab. č. 452 Vícečlenné cenзовé domácnosti podle druhu domácnosti a počtu členů a podle pohlaví a věku osoby v čele cenзовé domácnosti

Polička

| Pohlaví a věk osoby v čele cenзовé domácnosti | Úplné rodiny | | | | | | Neúplné rodiny | | | | | Vícečlenné nerodinné domácnosti | | | | | |
|---|----------------|-----|-----|-----|----|--------|----------------|-----|----|----|--------|---------------------------------|----|----|--------|---|----|
| | s počtem členů | | | | | celkem | s počtem členů | | | | celkem | s počtem členů | | | celkem | | |
| | 2 | 3 | 4 | 5 | 6+ | | 2 | 3 | 4 | 5+ | | 2 | 3 | 4+ | | | |
| Muži | | | | | | | | | | | | | | | | | |
| 15 - 19 | - | - | - | - | - | - | - | - | - | - | - | - | 2 | - | - | - | 2 |
| 20 - 24 | 14 | 12 | 2 | - | - | 28 | - | - | - | - | - | - | 4 | - | - | - | 4 |
| 25 - 29 | 43 | 60 | 68 | 7 | 3 | 181 | 2 | - | - | - | - | 2 | 2 | - | 1 | - | 3 |
| 30 - 34 | 15 | 45 | 146 | 17 | 3 | 226 | 2 | 1 | - | - | - | 3 | - | - | - | - | - |
| 35 - 39 | 9 | 37 | 157 | 40 | 5 | 248 | 2 | 2 | 2 | - | - | 6 | - | - | - | - | - |
| 40 - 44 | 14 | 39 | 143 | 38 | 3 | 237 | 8 | 1 | - | - | - | 9 | 1 | - | - | - | 1 |
| 45 - 49 | 28 | 87 | 106 | 45 | 11 | 277 | 7 | 4 | - | - | - | 11 | 2 | - | - | - | 2 |
| 50 - 54 | 94 | 110 | 64 | 15 | 1 | 284 | 1 | 1 | - | - | - | 2 | - | - | - | - | - |
| 55 - 59 | 99 | 71 | 35 | 1 | 1 | 207 | 6 | - | 1 | - | - | 7 | 3 | - | - | - | 3 |
| 60 - 64 | 106 | 35 | 7 | 4 | - | 152 | 4 | - | - | - | - | 4 | - | - | - | - | - |
| 65 - 69 | 132 | 23 | 3 | 1 | - | 159 | 2 | - | - | - | - | 2 | 1 | - | - | - | 1 |
| 70+ | 206 | 31 | 1 | - | - | 238 | 2 | - | - | - | - | 2 | - | - | - | - | - |
| nezjištěno | - | - | - | - | - | - | - | - | - | - | - | - | - | - | - | - | - |
| celkem | 760 | 550 | 732 | 168 | 27 | 2237 | 36 | 9 | 3 | - | - | 48 | 15 | - | 1 | - | 16 |
| Ženy | | | | | | | | | | | | | | | | | |
| 15 - 19 | x | x | x | x | x | x | - | - | - | - | - | - | 1 | - | - | - | 1 |
| 20 - 24 | x | x | x | x | x | x | 13 | 5 | 1 | - | - | 19 | 4 | - | - | - | 4 |
| 25 - 29 | x | x | x | x | x | x | 30 | 14 | 2 | - | - | 46 | 4 | - | - | - | 4 |
| 30 - 34 | x | x | x | x | x | x | 26 | 13 | 5 | - | - | 44 | 1 | - | - | - | 1 |
| 35 - 39 | x | x | x | x | x | x | 13 | 25 | 5 | - | - | 43 | 1 | - | - | - | 1 |
| 40 - 44 | x | x | x | x | x | x | 18 | 17 | 9 | 1 | - | 45 | - | - | - | - | - |
| 45 - 49 | x | x | x | x | x | x | 26 | 17 | 2 | - | - | 45 | - | - | - | - | - |
| 50 - 54 | x | x | x | x | x | x | 25 | 8 | - | - | - | 33 | 1 | - | - | - | 1 |
| 55 - 59 | x | x | x | x | x | x | 15 | 2 | 1 | - | - | 18 | 3 | - | - | - | 3 |
| 60 - 64 | x | x | x | x | x | x | 11 | 3 | - | - | - | 14 | - | - | - | - | - |
| 65 - 69 | x | x | x | x | x | x | 7 | - | - | - | - | 7 | 1 | - | - | - | 1 |
| 70+ | x | x | x | x | x | x | 28 | - | - | - | - | 28 | 2 | - | - | - | 2 |
| nezjištěno | x | x | x | x | x | x | - | - | - | - | - | - | - | - | - | - | - |
| celkem | x | x | x | x | x | x | 212 | 104 | 25 | 1 | - | 342 | 18 | - | - | - | 18 |

Tab. č. 453 Další osoby žijící v rodinných domácnostech podle pohlaví, rodinného stavu a podle věku

Polička

| Věk | Muži | | | | | | | Ženy | | | | | | | Úhrnem |
|--|----------|--------|-----------|----------|------------|--------|-------|----------|-------|-----------|----------|------------|--------|-------|--------|
| | svobodní | ženatí | rozvedení | ovdovělí | stav nezj. | celkem | % | svobodné | vdané | rozvedené | ovdovělé | stav nezj. | celkem | % | |
| 1. Děti v úplných rodinných domácnostech (kromě závislých dětí) | | | | | | | | | | | | | | | |
| - 14 | - | - | - | - | - | - | - | - | - | - | - | - | - | - | - |
| 15 - 19 | 30 | - | - | - | 1 | 31 | 7,7 | 16 | - | - | - | - | 16 | 6,8 | 47 |
| 20 - 24 | 191 | 7 | - | - | - | 198 | 48,9 | 136 | 5 | 1 | - | - | 142 | 60,2 | 340 |
| 25 - 29 | 110 | 2 | 4 | - | 1 | 117 | 28,9 | 55 | 5 | - | - | - | 60 | 25,4 | 177 |
| 30 - 34 | 23 | 3 | 1 | - | - | 27 | 6,7 | 7 | - | 2 | - | - | 9 | 3,8 | 36 |
| 35 - 39 | 10 | - | 1 | - | - | 11 | 2,7 | 1 | 1 | - | - | - | 2 | 0,8 | 13 |
| 40 - 49 | 14 | 2 | 2 | - | - | 18 | 4,4 | 4 | - | 2 | - | - | 6 | 2,5 | 24 |
| 50 - 59 | 1 | - | 1 | - | - | 2 | 0,5 | 1 | - | - | - | - | 1 | 0,4 | 3 |
| 60 - 69 | - | - | - | - | - | - | - | - | - | - | - | - | - | - | - |
| 70 + | - | - | - | - | - | - | - | - | - | - | - | - | - | - | - |
| nezjištěno | 1 | - | - | - | - | 1 | 0,2 | - | - | - | - | - | - | - | 1 |
| celkem | 380 | 14 | 9 | - | 2 | 405 | 100,0 | 220 | 11 | 5 | - | - | 236 | 100,0 | 641 |
| 2. Další osoby v úplných rodinných domácnostech (kromě osoby v čele, manželky/družky a dětí) | | | | | | | | | | | | | | | |
| - 14 | 2 | - | - | - | - | 2 | 13,3 | 2 | - | - | - | - | 2 | 4,5 | 4 |
| 15 - 19 | 1 | - | - | - | - | 1 | 6,7 | - | - | - | - | - | - | - | 1 |
| 20 - 24 | 3 | - | - | - | - | 3 | 20,0 | 2 | - | - | - | - | 2 | 4,5 | 5 |
| 25 - 29 | 1 | - | - | - | - | 1 | 6,7 | 1 | - | - | - | - | 1 | 2,3 | 2 |
| 30 - 34 | - | - | - | - | - | - | - | - | - | - | - | - | - | - | - |
| 35 - 39 | - | 1 | - | - | - | 1 | 6,7 | - | - | - | - | - | - | - | 1 |
| 40 - 49 | 1 | - | - | - | - | 1 | 6,7 | 1 | - | 1 | 1 | - | 3 | 6,8 | 4 |
| 50 - 59 | - | - | - | 1 | - | 1 | 6,7 | 1 | - | 1 | 1 | - | 3 | 6,8 | 4 |
| 60 - 69 | 1 | - | - | - | - | 1 | 6,7 | - | - | 1 | 5 | - | 6 | 13,6 | 7 |
| 70 + | - | - | - | 4 | - | 4 | 26,7 | 2 | - | - | 25 | - | 27 | 61,4 | 31 |
| nezjištěno | - | - | - | - | - | - | - | - | - | - | - | - | - | - | - |
| celkem | 9 | 1 | - | 5 | - | 15 | 100,0 | 9 | - | 3 | 32 | - | 44 | 100,0 | 59 |
| 3. Děti v neúplných rodinných domácnostech (kromě závislých dětí) | | | | | | | | | | | | | | | |
| - 14 | - | - | - | - | - | - | - | - | - | - | - | - | - | - | - |
| 15 - 19 | 6 | - | - | - | - | 6 | 4,3 | 6 | - | - | - | - | 6 | 9,4 | 12 |
| 20 - 24 | 44 | 2 | - | - | - | 46 | 33,3 | 30 | - | - | - | - | 30 | 46,9 | 76 |
| 25 - 29 | 29 | 2 | 1 | - | - | 32 | 23,2 | 7 | 2 | 1 | - | - | 10 | 15,6 | 42 |
| 30 - 34 | 12 | 1 | 1 | - | 1 | 15 | 10,9 | 4 | 1 | - | - | - | 5 | 7,8 | 20 |
| 35 - 39 | 13 | 1 | 2 | - | - | 16 | 11,6 | 1 | - | - | - | - | 1 | 1,6 | 17 |
| 40 - 49 | 12 | - | 5 | - | - | 17 | 12,3 | 4 | 1 | - | - | - | 5 | 7,8 | 22 |
| 50 - 59 | 5 | - | 1 | - | - | 6 | 4,3 | 4 | - | 1 | 2 | - | 7 | 10,9 | 13 |
| 60 - 69 | - | - | - | - | - | - | - | - | - | - | - | - | - | - | - |
| 70 + | - | - | - | - | - | - | - | - | - | - | - | - | - | - | - |
| nezjištěno | - | - | - | - | - | - | - | - | - | - | - | - | - | - | - |
| celkem | 121 | 6 | 10 | - | 1 | 138 | 100,0 | 56 | 4 | 2 | 2 | - | 64 | 100,0 | 202 |

Tab. č. 453 Další osoby žijící v rodinných domácnostech
podle pohlaví, rodinného stavu a podle věku

Polička

| Věk | Muži | | | | | | | Ženy | | | | | | | Úhrnem |
|---|----------|--------|-----------|----------|------------|--------|-------|----------|-------|-----------|----------|------------|--------|-------|--------|
| | svobodní | ženatí | rozvedení | ovdovělí | stav nezj. | celkem | % | svobodné | vdané | rozvedené | ovdovělé | stav nezj. | celkem | % | |
| 4. Další osoby v neúplných rodinných domácnostech (kromě osoby v čele a dětí) | | | | | | | | | | | | | | | |
| - 14 | - | - | - | - | - | - | - | - | - | - | - | - | - | - | - |
| 15 - 19 | - | - | - | - | - | - | - | - | - | - | - | - | - | - | - |
| 20 - 24 | - | - | - | - | - | - | - | - | - | - | - | - | - | - | - |
| 25 - 29 | 1 | - | - | - | - | 1 | 25,0 | - | - | - | - | - | - | - | 1 |
| 30 - 34 | - | 1 | - | - | - | 1 | 25,0 | - | - | - | - | - | - | - | 1 |
| 35 - 39 | 1 | - | - | - | - | 1 | 25,0 | - | - | - | - | - | - | - | 1 |
| 40 - 49 | - | - | - | - | - | - | - | - | 1 | 1 | 1 | 1 | 4 | 25,0 | 4 |
| 50 - 59 | 1 | - | - | - | - | 1 | 25,0 | 1 | - | 2 | 1 | - | 4 | 25,0 | 5 |
| 60 - 69 | - | - | - | - | - | - | - | - | - | 1 | 2 | - | 3 | 18,8 | 3 |
| 70 + | - | - | - | - | - | - | - | - | 1 | 1 | 3 | - | 5 | 31,3 | 5 |
| nezjištěno | - | - | - | - | - | - | - | - | - | - | - | - | - | - | - |
| celkem | 3 | 1 | - | - | - | 4 | 100,0 | 1 | 2 | 5 | 7 | 1 | 16 | 100,0 | 20 |
| 5. Další osoby v rodinných domácnostech celkem | | | | | | | | | | | | | | | |
| - 14 | 2 | - | - | - | - | 2 | 0,4 | 2 | - | - | - | - | 2 | 0,6 | 4 |
| 15 - 19 | 37 | - | - | - | 1 | 38 | 6,8 | 22 | - | - | - | - | 22 | 6,1 | 60 |
| 20 - 24 | 238 | 9 | - | - | - | 247 | 44,0 | 168 | 5 | 1 | - | - | 174 | 48,3 | 421 |
| 25 - 29 | 141 | 4 | 5 | - | 1 | 151 | 26,9 | 63 | 7 | 1 | - | - | 71 | 19,7 | 222 |
| 30 - 34 | 35 | 5 | 2 | - | 1 | 43 | 7,7 | 11 | 1 | 2 | - | - | 14 | 3,9 | 57 |
| 35 - 39 | 24 | 2 | 3 | - | - | 29 | 5,2 | 2 | 1 | - | - | - | 3 | 0,8 | 32 |
| 40 - 49 | 27 | 2 | 7 | - | - | 36 | 6,4 | 9 | 2 | 4 | 2 | 1 | 18 | 5,0 | 54 |
| 50 - 59 | 7 | - | 2 | 1 | - | 10 | 1,8 | 7 | - | 4 | 4 | - | 15 | 4,2 | 25 |
| 60 - 69 | 1 | - | - | - | - | 1 | 0,2 | - | - | 2 | 7 | - | 9 | 2,5 | 10 |
| 70 + | - | - | - | 4 | - | 4 | 0,7 | 2 | 1 | 1 | 28 | - | 32 | 8,9 | 36 |
| nezjištěno | 1 | - | - | - | - | 1 | 0,2 | - | - | - | - | - | - | - | 1 |
| celkem | 513 | 22 | 19 | 5 | 3 | 562 | 100,0 | 286 | 17 | 15 | 41 | 1 | 360 | 100,0 | 922 |

Tab. č. 454 Cenzové domácnosti rodinné úplné podle ekonomické aktivity a postavení v zaměstnání manžela/druha a podle ekonomické aktivity a postavení v zaměstnání manželky/družky

Polička

| Ekonomická aktivita, postavení v zaměstnání manželky/družky | Ekonomická aktivita manžela/druha | | | | | | | | | | | Domácnosti úhrnem |
|---|-----------------------------------|-------------|---------------------|------------------------------------|--------------------------------------|------------|----------------------|-------------------------|---------|--------------------------------------|--------|----------------------|
| | ekonomicky aktivní | | | | | | ekonomicky neaktivní | | | nezjištěná ekonomická aktivita | | |
| | postavení v zaměstnání | | | | | | celkem | nepracující důchodci | ostatní | | celkem | |
| | zaměstna- vatelé | zaměstnanci | samostatně činní | členové produkčních družstev | pomáhající rodinní příslušníci | nezjištěno | | | | | | |
| 1. Domácnosti rodinné úplné bez závislých dětí ekonomická aktivita manželky/družky | | | | | | | | | | | | |
| ekonomicky aktivní: | | | | | | | | | | | | |
| zaměstnavatelé | 5 | 8 | 2 | - | 2 | - | 17 | 2 | - | 2 | - | 19 |
| zaměstnanci | 12 | 319 | 42 | 1 | 1 | 7 | 382 | 68 | 1 | 69 | - | 451 |
| samostatně činní | 5 | 12 | 10 | - | - | - | 27 | 7 | 1 | 8 | - | 35 |
| členové produkčních družstev | - | 1 | - | - | - | - | 1 | - | - | - | - | 1 |
| pomáhající rodinní příslušníci | - | 1 | 1 | - | - | - | 2 | 2 | - | 2 | - | 4 |
| nezjištěno | - | 4 | 2 | - | - | 2 | 8 | 5 | - | 5 | - | 13 |
| celkem | 22 | 345 | 57 | 1 | 3 | 9 | 437 | 84 | 2 | 86 | - | 523 |
| ekonomicky neaktivní: | | | | | | | | | | | | |
| nepracující důchodci | 6 | 93 | 7 | - | 1 | 2 | 109 | 497 | - | 497 | - | 606 |
| ostatní | 1 | 5 | - | - | - | - | 6 | 1 | - | 1 | - | 7 |
| celkem | 7 | 98 | 7 | - | 1 | 2 | 115 | 498 | - | 498 | - | 613 |
| nezjištěná ekonomická aktivita | - | - | - | - | - | - | - | 1 | - | 1 | 2 | 3 |
| úhrnem | 29 | 443 | 64 | 1 | 4 | 11 | 552 | 583 | 2 | 585 | 2 | 1139 |
| 2. Domácnosti rodinné úplné se závislými dětmi ekonomická aktivita manželky/družky | | | | | | | | | | | | |
| ekonomicky aktivní: | | | | | | | | | | | | |
| zaměstnavatelé | 6 | 14 | 6 | - | - | - | 26 | - | - | - | - | 26 |
| zaměstnanci | 36 | 609 | 101 | 1 | - | 4 | 751 | 15 | 2 | 17 | 1 | 769 |
| samostatně činní | 8 | 44 | 26 | - | - | 3 | 81 | 1 | - | 1 | - | 82 |
| členové produkčních družstev | - | - | 1 | - | - | - | 1 | - | - | - | - | 1 |
| pomáhající rodinní příslušníci | 5 | 1 | 3 | - | - | - | 9 | - | - | - | - | 9 |
| nezjištěno | 1 | 25 | 8 | - | - | 1 | 35 | 1 | - | 1 | - | 36 |
| celkem | 56 | 693 | 145 | 1 | - | 8 | 903 | 17 | 2 | 19 | 1 | 923 |
| ekonomicky neaktivní: | | | | | | | | | | | | |
| nepracující důchodci | 1 | 16 | - | 1 | - | - | 18 | 8 | - | 8 | - | 26 |
| ostatní | 7 | 113 | 19 | 1 | - | 4 | 144 | 1 | 2 | 3 | - | 147 |
| celkem | 8 | 129 | 19 | 2 | - | 4 | 162 | 9 | 2 | 11 | - | 173 |
| nezjištěná ekonomická aktivita | - | - | - | - | - | - | - | - | - | - | 2 | 2 |
| úhrnem | 64 | 822 | 164 | 3 | - | 12 | 1065 | 26 | 4 | 30 | 3 | 1098 |

Tab. č. 454 Cenzové domácnosti rodinné úplné podle ekonomické aktivity a postavení v zaměstnání manžela/druha a podle ekonomické aktivity a postavení v zaměstnání manželky/družky

Polička

| Ekonomická aktivita, postavení v zaměstnání manželky/družky | Ekonomická aktivita manžela/druha | | | | | | | | | | | Domácnosti úhrnem |
|---|-----------------------------------|-------------|---------------------|------------------------------------|--------------------------------------|------------|----------------------|-------------------------|---------|--------|--------------------------------------|----------------------|
| | ekonomicky aktivní | | | | | | ekonomicky neaktivní | | | | nezjištěná ekonomická aktivita | |
| | postavení v zaměstnání | | | | | | celkem | nepracující důchodci | ostatní | celkem | | |
| | zaměstna- vatelé | zaměstnanci | samostatně činní | členové produkčních družstev | pomáhající rodinní příslušníci | nezjištěno | | | | | | |
| 3. Domácnosti rodinné úplné úhrnem ekonomická aktivita manželky/družky | | | | | | | | | | | | |
| ekonomicky aktivní: | | | | | | | | | | | | |
| zaměstnavatelé | 11 | 22 | 8 | - | 2 | - | 43 | 2 | - | 2 | - | 45 |
| zaměstnanci | 48 | 928 | 143 | 2 | 1 | 11 | 1133 | 83 | 3 | 86 | 1 | 1220 |
| samostatně činní | 13 | 56 | 36 | - | - | 3 | 108 | 8 | 1 | 9 | - | 117 |
| členové produkčních družstev | - | 1 | 1 | - | - | - | 2 | - | - | - | - | 2 |
| pomáhající rodinní příslušníci | 5 | 2 | 4 | - | - | - | 11 | 2 | - | 2 | - | 13 |
| nezjištěno | 1 | 29 | 10 | - | - | 3 | 43 | 6 | - | 6 | - | 49 |
| celkem | 78 | 1038 | 202 | 2 | 3 | 17 | 1340 | 101 | 4 | 105 | 1 | 1446 |
| ekonomicky neaktivní: | | | | | | | | | | | | |
| nepracující důchodci | 7 | 109 | 7 | 1 | 1 | 2 | 127 | 505 | - | 505 | - | 632 |
| ostatní | 8 | 118 | 19 | 1 | - | 4 | 150 | 2 | 2 | 4 | - | 154 |
| celkem | 15 | 227 | 26 | 2 | 1 | 6 | 277 | 507 | 2 | 509 | - | 786 |
| nezjištěná ekonomická aktivita | - | - | - | - | - | - | - | 1 | - | 1 | 4 | 5 |
| úhrnem | 93 | 1265 | 228 | 4 | 4 | 23 | 1617 | 609 | 6 | 615 | 5 | 2237 |

Tab. č. 455 Cenzové domácnosti rodinné podle počtu závislých dětí
a podle ekonomické aktivity a postavení v zaměstnání osoby
v čele cenzové domácnosti a druhu cenzové domácnosti

Polička

| Ekonomická aktivita, postavení v zaměstnání osoby v čele cenz. domácnosti, druh CD | Rodinné domácnosti s počtem závislých dětí | | | | | | | Počet závislých dětí celkem | Průměrný počet závislých dětí | |
|---|--|-----|-----|-----|----|----|--------|--------------------------------|-------------------------------|----------------|
| | 0 | 1 | 2 | 3 | 4 | 5+ | celkem | | rodiny celkem | rodiny s dětmi |
| 1. Ek. aktivní - zaměstnavatelé | 29 | 23 | 38 | 6 | 1 | - | 97 | 121 | 1,25 | 1,78 |
| Úplné rodiny | 29 | 20 | 37 | 6 | 1 | - | 93 | 116 | 1,25 | 1,81 |
| ženy ekonomicky aktivní | 22 | 19 | 31 | 6 | - | - | 78 | 99 | 1,27 | 1,77 |
| ženy ostatní | 7 | 1 | 6 | - | 1 | - | 15 | 17 | 1,13 | 2,13 |
| Neúplné rodiny | - | 3 | 1 | - | - | - | 4 | 5 | 1,25 | 1,25 |
| 2. Ek. aktivní - zaměstnanci | 505 | 411 | 473 | 81 | 10 | 3 | 1483 | 1655 | 1,12 | 1,69 |
| Úplné rodiny | 443 | 309 | 426 | 74 | 10 | 3 | 1265 | 1438 | 1,14 | 1,75 |
| ženy ekonomicky aktivní | 345 | 259 | 368 | 54 | 10 | 2 | 1038 | 1207 | 1,16 | 1,74 |
| ženy ostatní | 98 | 50 | 58 | 20 | - | 1 | 227 | 231 | 1,02 | 1,79 |
| Neúplné rodiny | 62 | 102 | 47 | 7 | - | - | 218 | 217 | 1,00 | 1,39 |
| 3. Ek. aktivní - samostatně činní | 67 | 56 | 112 | 18 | 1 | - | 254 | 338 | 1,33 | 1,81 |
| Úplné rodiny | 64 | 44 | 102 | 17 | 1 | - | 228 | 303 | 1,33 | 1,85 |
| ženy ekonomicky aktivní | 57 | 39 | 91 | 14 | 1 | - | 202 | 267 | 1,32 | 1,84 |
| ženy ostatní | 7 | 5 | 11 | 3 | - | - | 26 | 36 | 1,38 | 1,89 |
| Neúplné rodiny | 3 | 12 | 10 | 1 | - | - | 26 | 35 | 1,35 | 1,52 |
| 4. Ek. aktivní - ostatní vč. nezj. post. v zam. | 21 | 15 | 12 | 1 | 1 | 1 | 51 | 51 | 1,00 | 1,70 |
| Úplné rodiny | 16 | 8 | 5 | - | 1 | 1 | 31 | 27 | 0,87 | 1,80 |
| ženy ekonomicky aktivní | 13 | 5 | 4 | - | - | - | 22 | 13 | 0,59 | 1,44 |
| ženy ostatní | 3 | 3 | 1 | - | 1 | 1 | 9 | 14 | 1,56 | 2,33 |
| Neúplné rodiny | 5 | 7 | 7 | 1 | - | - | 20 | 24 | 1,20 | 1,60 |
| 5. Ekonomicky aktivní celkem | 622 | 505 | 635 | 106 | 13 | 4 | 1885 | 2165 | 1,15 | 1,71 |
| Úplné rodiny | 552 | 381 | 570 | 97 | 13 | 4 | 1617 | 1884 | 1,17 | 1,77 |
| ženy ekonomicky aktivní | 437 | 322 | 494 | 74 | 11 | 2 | 1340 | 1586 | 1,18 | 1,76 |
| ženy ostatní | 115 | 59 | 76 | 23 | 2 | 2 | 277 | 298 | 1,08 | 1,84 |
| Neúplné rodiny | 70 | 124 | 65 | 9 | - | - | 268 | 281 | 1,05 | 1,42 |
| 6. Nepracující důchodci | 661 | 25 | 8 | 1 | - | - | 695 | 44 | 0,06 | 1,29 |
| Úplné rodiny | 583 | 19 | 6 | 1 | - | - | 609 | 34 | 0,06 | 1,31 |
| ženy ekonomicky aktivní | 84 | 12 | 4 | 1 | - | - | 101 | 23 | 0,23 | 1,35 |
| ženy ostatní | 499 | 7 | 2 | - | - | - | 508 | 11 | 0,02 | 1,22 |
| Neúplné rodiny | 78 | 6 | 2 | - | - | - | 86 | 10 | 0,12 | 1,25 |
| 7. Ostatní ekonomicky neaktivní | 3 | 23 | 13 | 3 | - | - | 42 | 58 | 1,38 | 1,49 |
| Úplné rodiny | 2 | - | 3 | 1 | - | - | 6 | 9 | 1,50 | 2,25 |
| ženy ekonomicky aktivní | 2 | - | 1 | 1 | - | - | 4 | 5 | 1,25 | 2,50 |
| ženy ostatní | - | - | 2 | - | - | - | 2 | 4 | 2,00 | 2,00 |
| Neúplné rodiny | 1 | 23 | 10 | 2 | - | - | 36 | 49 | 1,36 | 1,40 |
| 8. Ekonomicky neaktivní celkem | 664 | 48 | 21 | 4 | - | - | 737 | 102 | 0,14 | 1,40 |
| Úplné rodiny | 585 | 19 | 9 | 2 | - | - | 615 | 43 | 0,07 | 1,43 |
| ženy ekonomicky aktivní | 86 | 12 | 5 | 2 | - | - | 105 | 28 | 0,27 | 1,47 |
| ženy ostatní | 499 | 7 | 4 | - | - | - | 510 | 15 | 0,03 | 1,36 |
| Neúplné rodiny | 79 | 29 | 12 | 2 | - | - | 122 | 59 | 0,48 | 1,37 |
| 9. Nezjištěná ekonomická aktivita | 2 | 2 | 1 | - | - | - | 5 | 4 | 0,80 | 1,33 |
| Úplné rodiny | 2 | 2 | 1 | - | - | - | 5 | 4 | 0,80 | 1,33 |
| ženy ekonomicky aktivní | - | - | 1 | - | - | - | 1 | 2 | 2,00 | 2,00 |
| ženy ostatní | 2 | 2 | - | - | - | - | 4 | 2 | 0,50 | 1,00 |
| Neúplné rodiny | - | - | - | - | - | - | - | - | X | X |
| 10. Úhrnem | 1288 | 555 | 657 | 110 | 13 | 4 | 2627 | 2271 | 0,86 | 1,70 |
| Úplné rodiny | 1139 | 402 | 580 | 99 | 13 | 4 | 2237 | 1931 | 0,86 | 1,76 |
| ženy ekonomicky aktivní | 523 | 334 | 500 | 76 | 11 | 2 | 1446 | 1616 | 1,12 | 1,75 |
| ženy ostatní | 616 | 68 | 80 | 23 | 2 | 2 | 791 | 315 | 0,40 | 1,80 |
| Neúplné rodiny | 149 | 153 | 77 | 11 | - | - | 390 | 340 | 0,87 | 1,41 |

Tab. č. 456 Cenzové domácnosti rodinné podle počtu závislých dětí
a podle národnosti osoby v čele cenzové domácnosti a druhu
cenzové domácnosti

Polička

| Národnost osoby v čele cenzové domácnosti, druh cenzové domácnosti | Rodinné domácnosti s počtem závislých dětí | | | | | | | Počet závislých dětí celkem | Průměrný počet závislých dětí | |
|--|--|-----|-----|-----|----|----|--------|-----------------------------|-------------------------------|----------------|
| | 0 | 1 | 2 | 3 | 4 | 5+ | celkem | | rodiny celkem | rodiny s dětmi |
| 1. Česká | 1235 | 540 | 640 | 107 | 12 | 4 | 2538 | 2209 | 0,87 | 1,70 |
| Úplné rodiny | 1092 | 392 | 564 | 97 | 12 | 4 | 2161 | 1879 | 0,87 | 1,76 |
| ženy ekonomicky aktivní | 500 | 326 | 486 | 74 | 10 | 2 | 1398 | 1570 | 1,12 | 1,75 |
| ženy ostatní | 592 | 66 | 78 | 23 | 2 | 2 | 763 | 309 | 0,40 | 1,81 |
| Neúplné rodiny | 143 | 148 | 76 | 10 | - | - | 377 | 330 | 0,88 | 1,41 |
| 2. Moravská | 5 | - | 4 | 1 | - | - | 10 | 11 | 1,10 | 2,20 |
| Úplné rodiny | 5 | - | 3 | 1 | - | - | 9 | 9 | 1,00 | 2,25 |
| ženy ekonomicky aktivní | 3 | - | 2 | 1 | - | - | 6 | 7 | 1,17 | 2,33 |
| ženy ostatní | 2 | - | 1 | - | - | - | 3 | 2 | 0,67 | 2,00 |
| Neúplné rodiny | - | - | 1 | - | - | - | 1 | 2 | 2,00 | 2,00 |
| 3. Slezská | - | - | - | - | - | - | - | - | X | X |
| Úplné rodiny | - | - | - | - | - | - | - | - | X | X |
| ženy ekonomicky aktivní | - | - | - | - | - | - | - | - | X | X |
| ženy ostatní | - | - | - | - | - | - | - | - | X | X |
| Neúplné rodiny | - | - | - | - | - | - | - | - | X | X |
| 4. Slovenská | 19 | 2 | 3 | - | 1 | - | 25 | 12 | 0,48 | 2,00 |
| Úplné rodiny | 17 | 2 | 3 | - | 1 | - | 23 | 12 | 0,52 | 2,00 |
| ženy ekonomicky aktivní | 10 | - | 3 | - | 1 | - | 14 | 10 | 0,71 | 2,50 |
| ženy ostatní | 7 | 2 | - | - | - | - | 9 | 2 | 0,22 | 1,00 |
| Neúplné rodiny | 2 | - | - | - | - | - | 2 | - | - | X |
| 5. Polská | - | - | - | - | - | - | - | - | X | X |
| Úplné rodiny | - | - | - | - | - | - | - | - | X | X |
| ženy ekonomicky aktivní | - | - | - | - | - | - | - | - | X | X |
| ženy ostatní | - | - | - | - | - | - | - | - | X | X |
| Neúplné rodiny | - | - | - | - | - | - | - | - | X | X |
| 6. Německá | 2 | 2 | 3 | - | - | - | 7 | 8 | 1,14 | 1,60 |
| Úplné rodiny | 2 | 2 | 3 | - | - | - | 7 | 8 | 1,14 | 1,60 |
| ženy ekonomicky aktivní | - | 2 | 2 | - | - | - | 4 | 6 | 1,50 | 1,50 |
| ženy ostatní | 2 | - | 1 | - | - | - | 3 | 2 | 0,67 | 2,00 |
| Neúplné rodiny | - | - | - | - | - | - | - | - | X | X |
| 7. Romská | 1 | 1 | - | - | - | - | 2 | 1 | 0,50 | 1,00 |
| Úplné rodiny | 1 | - | - | - | - | - | 1 | - | - | X |
| ženy ekonomicky aktivní | 1 | - | - | - | - | - | 1 | - | - | X |
| ženy ostatní | - | - | - | - | - | - | - | - | X | X |
| Neúplné rodiny | - | 1 | - | - | - | - | 1 | 1 | 1,00 | 1,00 |
| 8. Maďarská | - | - | - | - | - | - | - | - | X | X |
| Úplné rodiny | - | - | - | - | - | - | - | - | X | X |
| ženy ekonomicky aktivní | - | - | - | - | - | - | - | - | X | X |
| ženy ostatní | - | - | - | - | - | - | - | - | X | X |
| Neúplné rodiny | - | - | - | - | - | - | - | - | X | X |
| 9. Ukrajinská | - | - | - | - | - | - | - | - | X | X |
| Úplné rodiny | - | - | - | - | - | - | - | - | X | X |
| ženy ekonomicky aktivní | - | - | - | - | - | - | - | - | X | X |
| ženy ostatní | - | - | - | - | - | - | - | - | X | X |
| Neúplné rodiny | - | - | - | - | - | - | - | - | X | X |

Tab. č. 456 Cenzové domácnosti rodinné podle počtu závislých dětí
a podle národnosti osoby v čele cenzové domácnosti a druhu
cenzové domácnosti

Polička

| Národnost osoby v čele cenzové domácnosti, druh cenzové domácnosti | Rodinné domácnosti s počtem závislých dětí | | | | | | | Počet závislých dětí celkem | Průměrný počet závislých dětí | | |
|--|--|-----|-----|-----|----|----|--------|-----------------------------|-------------------------------|----------------|------|
| | 0 | 1 | 2 | 3 | 4 | 5+ | celkem | | rodiny celkem | rodiny s dětmi | |
| 10. Ruská | 1 | - | - | - | - | - | - | 1 | - | - | X |
| Úplné rodiny | - | - | - | - | - | - | - | - | - | X | X |
| ženy ekonomicky aktivní | - | - | - | - | - | - | - | - | - | X | X |
| ženy ostatní | - | - | - | - | - | - | - | - | - | X | X |
| Neúplné rodiny | 1 | - | - | - | - | - | - | 1 | - | - | X |
| 11. Rusínská | - | - | - | 1 | - | - | - | 1 | 3 | 3,00 | 3,00 |
| Úplné rodiny | - | - | - | 1 | - | - | - | 1 | 3 | 3,00 | 3,00 |
| ženy ekonomicky aktivní | - | - | - | 1 | - | - | - | 1 | 3 | 3,00 | 3,00 |
| ženy ostatní | - | - | - | - | - | - | - | - | - | X | X |
| Neúplné rodiny | - | - | - | - | - | - | - | - | - | X | X |
| 12. Bulharská | - | - | - | - | - | - | - | - | - | X | X |
| Úplné rodiny | - | - | - | - | - | - | - | - | - | X | X |
| ženy ekonomicky aktivní | - | - | - | - | - | - | - | - | - | X | X |
| ženy ostatní | - | - | - | - | - | - | - | - | - | X | X |
| Neúplné rodiny | - | - | - | - | - | - | - | - | - | X | X |
| 13. Rumunská | - | - | - | - | - | - | - | - | - | X | X |
| Úplné rodiny | - | - | - | - | - | - | - | - | - | X | X |
| ženy ekonomicky aktivní | - | - | - | - | - | - | - | - | - | X | X |
| ženy ostatní | - | - | - | - | - | - | - | - | - | X | X |
| Neúplné rodiny | - | - | - | - | - | - | - | - | - | X | X |
| 14. Řecká | 1 | - | - | - | - | - | - | 1 | - | - | X |
| Úplné rodiny | 1 | - | - | - | - | - | - | 1 | - | - | X |
| ženy ekonomicky aktivní | - | - | - | - | - | - | - | - | - | X | X |
| ženy ostatní | 1 | - | - | - | - | - | - | 1 | - | - | X |
| Neúplné rodiny | - | - | - | - | - | - | - | - | - | X | X |
| 15. Vietnamská | - | 3 | - | - | - | - | - | 3 | 3 | 1,00 | 1,00 |
| Úplné rodiny | - | 2 | - | - | - | - | - | 2 | 2 | 1,00 | 1,00 |
| ženy ekonomicky aktivní | - | 2 | - | - | - | - | - | 2 | 2 | 1,00 | 1,00 |
| ženy ostatní | - | - | - | - | - | - | - | - | - | X | X |
| Neúplné rodiny | - | 1 | - | - | - | - | - | 1 | 1 | 1,00 | 1,00 |
| 16. Ostatní | 5 | - | - | - | - | - | - | 5 | - | - | X |
| Úplné rodiny | 4 | - | - | - | - | - | - | 4 | - | - | X |
| ženy ekonomicky aktivní | 1 | - | - | - | - | - | - | 1 | - | - | X |
| ženy ostatní | 3 | - | - | - | - | - | - | 3 | - | - | X |
| Neúplné rodiny | 1 | - | - | - | - | - | - | 1 | - | - | X |
| 17. Nezjištěno | 19 | 7 | 7 | 1 | - | - | - | 34 | 24 | 0,71 | 1,60 |
| Úplné rodiny | 17 | 4 | 7 | - | - | - | - | 28 | 18 | 0,64 | 1,64 |
| ženy ekonomicky aktivní | 8 | 4 | 7 | - | - | - | - | 19 | 18 | 0,95 | 1,64 |
| ženy ostatní | 9 | - | - | - | - | - | - | 9 | - | - | X |
| Neúplné rodiny | 2 | 3 | - | 1 | - | - | - | 6 | 6 | 1,00 | 1,50 |
| 18. Úhrnem | 1288 | 555 | 657 | 110 | 13 | 4 | - | 2627 | 2271 | 0,86 | 1,70 |
| Úplné rodiny | 1139 | 402 | 580 | 99 | 13 | 4 | - | 2237 | 1931 | 0,86 | 1,76 |
| ženy ekonomicky aktivní | 523 | 334 | 500 | 76 | 11 | 2 | - | 1446 | 1616 | 1,12 | 1,75 |
| ženy ostatní | 616 | 68 | 80 | 23 | 2 | 2 | - | 791 | 315 | 0,40 | 1,80 |
| Neúplné rodiny | 149 | 153 | 77 | 11 | - | - | - | 390 | 340 | 0,87 | 1,41 |

Tab. č. 457 Cenzové domácnosti rodinné podle druhu domácnosti a ekonomické aktivity ženy a podle počtu závislých dětí a věku partnerů resp. osoby v čele neúplné rodiny

Polička

| Počet závislých dětí v CD, věk partnerů resp. osoby v čele neúplné rodiny | Úplné rodiny | | | | | | Neúplné rodiny | | Rodinné domácnosti úhrnem | |
|---|------------------|------|--------------|------|--------|------|----------------|------|---------------------------|------|
| | ženy ek. aktivní | | ženy ostatní | | celkem | | muži | ženy | muži | ženy |
| | muži | ženy | muži | ženy | muži | ženy | | | | |
| Domácnosti bez závislých dětí | | | | | | | | | | |
| 15 - 19 | - | - | - | - | - | - | - | - | - | - |
| 20 - 24 | 14 | 38 | - | 2 | 14 | 40 | - | - | 14 | 40 |
| 25 - 29 | 43 | 28 | 3 | 2 | 46 | 30 | - | - | 46 | 30 |
| 30 - 34 | 16 | 14 | - | 2 | 16 | 16 | - | - | 16 | 16 |
| 35 - 39 | 8 | 11 | 1 | 1 | 9 | 12 | - | 1 | 9 | 13 |
| 40 - 44 | 23 | 48 | 3 | 1 | 26 | 49 | 1 | 8 | 27 | 57 |
| 45 - 49 | 90 | 142 | 10 | 9 | 100 | 151 | 9 | 26 | 109 | 177 |
| 50 - 54 | 176 | 180 | 32 | 42 | 208 | 222 | 2 | 24 | 210 | 246 |
| 55 - 59 | 100 | 39 | 82 | 162 | 182 | 201 | 6 | 15 | 188 | 216 |
| 60 - 64 | 24 | 19 | 118 | 124 | 142 | 143 | 4 | 14 | 146 | 157 |
| 65 - 69 | 26 | 3 | 132 | 128 | 158 | 131 | 2 | 7 | 160 | 138 |
| 70+ | 3 | 1 | 235 | 143 | 238 | 144 | 2 | 28 | 240 | 172 |
| nezjištěno | - | - | - | - | - | - | - | - | - | - |
| celkem | 523 | 523 | 616 | 616 | 1139 | 1139 | 26 | 123 | 1165 | 1262 |
| Domácnosti s 1 závislým dítětem | | | | | | | | | | |
| 15 - 19 | - | - | - | - | - | - | - | - | - | - |
| 20 - 24 | 7 | 18 | 6 | 23 | 13 | 41 | - | 16 | 13 | 57 |
| 25 - 29 | 34 | 50 | 25 | 17 | 59 | 67 | 2 | 32 | 61 | 99 |
| 30 - 34 | 37 | 31 | 10 | 4 | 47 | 35 | 2 | 27 | 49 | 62 |
| 35 - 39 | 35 | 39 | 4 | 5 | 39 | 44 | 2 | 16 | 41 | 60 |
| 40 - 44 | 57 | 83 | 3 | 2 | 60 | 85 | 7 | 20 | 67 | 105 |
| 45 - 49 | 93 | 75 | 5 | 5 | 98 | 80 | 1 | 16 | 99 | 96 |
| 50 - 54 | 52 | 34 | 5 | 5 | 57 | 39 | - | 8 | 57 | 47 |
| 55 - 59 | 14 | 3 | 5 | 7 | 19 | 10 | 1 | 3 | 20 | 13 |
| 60 - 64 | 5 | 1 | 4 | - | 9 | 1 | - | - | 9 | 1 |
| 65 - 69 | - | - | 1 | - | 1 | - | - | - | 1 | - |
| 70+ | - | - | - | - | - | - | - | - | - | - |
| nezjištěno | - | - | - | - | - | - | - | - | - | - |
| celkem | 334 | 334 | 68 | 68 | 402 | 402 | 15 | 138 | 417 | 540 |
| Domácnosti se 2 závislými dětmi | | | | | | | | | | |
| 15 - 19 | - | - | - | - | - | - | - | - | - | - |
| 20 - 24 | - | 5 | 1 | 7 | 1 | 12 | - | 3 | 1 | 15 |
| 25 - 29 | 48 | 88 | 20 | 34 | 68 | 122 | - | 13 | 68 | 135 |
| 30 - 34 | 116 | 153 | 28 | 25 | 144 | 178 | 1 | 13 | 145 | 191 |
| 35 - 39 | 145 | 143 | 15 | 7 | 160 | 150 | 4 | 23 | 164 | 173 |
| 40 - 44 | 112 | 80 | 8 | 4 | 120 | 84 | 1 | 14 | 121 | 98 |
| 45 - 49 | 57 | 28 | 6 | 3 | 63 | 31 | 1 | 3 | 64 | 34 |
| 50 - 54 | 16 | 3 | 1 | - | 17 | 3 | - | 1 | 17 | 4 |
| 55 - 59 | 6 | - | - | - | 6 | - | - | - | 6 | - |
| 60 - 64 | - | - | 1 | - | 1 | - | - | - | 1 | - |
| 65 - 69 | - | - | - | - | - | - | - | - | - | - |
| 70+ | - | - | - | - | - | - | - | - | - | - |
| nezjištěno | - | - | - | - | - | - | - | - | - | - |
| celkem | 500 | 500 | 80 | 80 | 580 | 580 | 7 | 70 | 587 | 650 |

Tab. č. 457 Cenzové domácnosti rodinné podle druhu domácnosti a ekonomické aktivity ženy a podle počtu závislých dětí a věku partnerů resp. osoby v čele neúplné rodiny

Polička

| Počet závislých dětí v CD, věk partnerů resp. osoby v čele neúplné rodiny | Úplné rodiny | | | | | | Neúplné rodiny | | Rodinné domácnosti úhrnem | |
|---|------------------|------|--------------|------|--------|------|----------------|------|---------------------------|------|
| | ženy ek. aktivní | | ženy ostatní | | celkem | | muži | ženy | muži | ženy |
| | muži | ženy | muži | ženy | muži | ženy | | | | |
| Domácnosti se 3 závislými dětmi | | | | | | | | | | |
| 15 - 19 | - | - | - | - | - | - | - | - | - | - |
| 20 - 24 | - | - | - | - | - | - | - | - | - | - |
| 25 - 29 | 2 | 3 | 4 | 11 | 6 | 14 | - | 1 | 6 | 15 |
| 30 - 34 | 7 | 21 | 9 | 8 | 16 | 29 | - | 4 | 16 | 33 |
| 35 - 39 | 27 | 28 | 8 | 4 | 35 | 32 | - | 3 | 35 | 35 |
| 40 - 44 | 27 | 20 | 2 | - | 29 | 20 | - | 3 | 29 | 23 |
| 45 - 49 | 11 | 3 | - | - | 11 | 3 | - | - | 11 | 3 |
| 50 - 54 | 2 | 1 | - | - | 2 | 1 | - | - | 2 | 1 |
| 55 - 59 | - | - | - | - | - | - | - | - | - | - |
| 60 - 64 | - | - | - | - | - | - | - | - | - | - |
| 65 - 69 | - | - | - | - | - | - | - | - | - | - |
| 70+ | - | - | - | - | - | - | - | - | - | - |
| nezjištěno | - | - | - | - | - | - | - | - | - | - |
| celkem | 76 | 76 | 23 | 23 | 99 | 99 | - | 11 | 99 | 110 |
| Domácnosti se 4+ závislými dětmi | | | | | | | | | | |
| 15 - 19 | - | - | - | - | - | - | - | - | - | - |
| 20 - 24 | - | 1 | - | 1 | - | 2 | - | - | - | 2 |
| 25 - 29 | 1 | 1 | 1 | - | 2 | 1 | - | - | 2 | 1 |
| 30 - 34 | 3 | 3 | - | 2 | 3 | 5 | - | - | 3 | 5 |
| 35 - 39 | 2 | 3 | 3 | - | 5 | 3 | - | - | 5 | 3 |
| 40 - 44 | 2 | 2 | - | 1 | 2 | 3 | - | - | 2 | 3 |
| 45 - 49 | 5 | 3 | - | - | 5 | 3 | - | - | 5 | 3 |
| 50 - 54 | - | - | - | - | - | - | - | - | - | - |
| 55 - 59 | - | - | - | - | - | - | - | - | - | - |
| 60 - 64 | - | - | - | - | - | - | - | - | - | - |
| 65 - 69 | - | - | - | - | - | - | - | - | - | - |
| 70+ | - | - | - | - | - | - | - | - | - | - |
| nezjištěno | - | - | - | - | - | - | - | - | - | - |
| celkem | 13 | 13 | 4 | 4 | 17 | 17 | - | - | 17 | 17 |
| Domácnosti rodinné úhrnem | | | | | | | | | | |
| 15 - 19 | - | - | - | - | - | - | - | - | - | - |
| 20 - 24 | 21 | 62 | 7 | 33 | 28 | 95 | - | 19 | 28 | 114 |
| 25 - 29 | 128 | 170 | 53 | 64 | 181 | 234 | 2 | 46 | 183 | 280 |
| 30 - 34 | 179 | 222 | 47 | 41 | 226 | 263 | 3 | 44 | 229 | 307 |
| 35 - 39 | 217 | 224 | 31 | 17 | 248 | 241 | 6 | 43 | 254 | 284 |
| 40 - 44 | 221 | 233 | 16 | 8 | 237 | 241 | 9 | 45 | 246 | 286 |
| 45 - 49 | 256 | 251 | 21 | 17 | 277 | 268 | 11 | 45 | 288 | 313 |
| 50 - 54 | 246 | 218 | 38 | 47 | 284 | 265 | 2 | 33 | 286 | 298 |
| 55 - 59 | 120 | 42 | 87 | 169 | 207 | 211 | 7 | 18 | 214 | 229 |
| 60 - 64 | 29 | 20 | 123 | 124 | 152 | 144 | 4 | 14 | 156 | 158 |
| 65 - 69 | 26 | 3 | 133 | 128 | 159 | 131 | 2 | 7 | 161 | 138 |
| 70+ | 3 | 1 | 235 | 143 | 238 | 144 | 2 | 28 | 240 | 172 |
| nezjištěno | - | - | - | - | - | - | - | - | - | - |
| celkem | 1446 | 1446 | 791 | 791 | 2237 | 2237 | 48 | 342 | 2285 | 2579 |

Tab. č. 458 Cenzové domácnosti rodinné podle počtu závislých dětí a podle ekonomické aktivity a věku ženy resp. osoby v čele neúplné rodiny

Polička

| Ekonomická aktivita ženy, věk ženy resp. osoby v čele neúplné rodiny | Domácnosti rodinné úplné | | | | | | | | Domácnosti rodinné neúplné | | | | | | | |
|--|--------------------------|--------------------------------------|------|------|------|-----|---------------------------------|---------|----------------------------|--------------------------------------|-------|------|------|---------------------------------|---------|---|
| | celkem | v tom v % podle počtu závislých dětí | | | | | prům. poč. záv. dětí v rodinách | | celkem | v tom v % podle počtu závislých dětí | | | | prům. poč. záv. dětí v rodinách | | |
| | | 0 | 1 | 2 | 3 | 4+ | celkem | s dětmi | | 0 | 1 | 2 | 3+ | celkem | s dětmi | |
| Ženy ekonomicky aktivní | | | | | | | | | | | | | | | | |
| 15 - 19 | - | X | X | X | X | X | X | X | - | X | X | X | X | X | X | X |
| 20 - 24 | 62 | 61,3 | 29,0 | 8,1 | - | 1,6 | 0,52 | 1,33 | 9 | - | 88,9 | 11,1 | - | 1,11 | 1,11 | |
| 25 - 29 | 170 | 16,5 | 29,4 | 51,8 | 1,8 | 0,6 | 1,41 | 1,68 | 30 | - | 70,0 | 30,0 | - | 1,30 | 1,30 | |
| 30 - 34 | 222 | 6,3 | 14,0 | 68,9 | 9,5 | 1,4 | 1,86 | 1,99 | 37 | - | 64,9 | 27,0 | 8,1 | 1,43 | 1,43 | |
| 35 - 39 | 224 | 4,9 | 17,4 | 63,8 | 12,5 | 1,3 | 1,88 | 1,98 | 39 | 2,6 | 33,3 | 56,4 | 7,7 | 1,69 | 1,74 | |
| 40 - 49 | 484 | 39,3 | 32,6 | 22,3 | 4,8 | 1,0 | 0,96 | 1,57 | 84 | 36,9 | 41,7 | 17,9 | 3,6 | 0,88 | 1,40 | |
| 50 - 59 | 260 | 84,2 | 14,2 | 1,2 | 0,4 | - | 0,18 | 1,12 | 33 | 66,7 | 30,3 | 3,0 | - | 0,36 | 1,09 | |
| 60 - 69 | 23 | 95,7 | 4,3 | - | - | - | 0,04 | 1,00 | - | X | X | X | X | X | X | |
| 70 + | 1 | 100,0 | - | - | - | - | - | X | - | X | X | X | X | X | X | |
| nezjištěno | - | X | X | X | X | X | X | X | - | X | X | X | X | X | X | |
| celkem | 1446 | 36,2 | 23,1 | 34,6 | 5,3 | 0,9 | 1,12 | 1,75 | 232 | 23,3 | 47,8 | 25,0 | 3,9 | 1,09 | 1,43 | |
| Ženy ostatní | | | | | | | | | | | | | | | | |
| 15 - 19 | - | X | X | X | X | X | X | X | - | X | X | X | X | X | X | X |
| 20 - 24 | 33 | 6,1 | 69,7 | 21,2 | - | 3,0 | 1,24 | 1,32 | 10 | - | 80,0 | 20,0 | - | 1,20 | 1,20 | |
| 25 - 29 | 64 | 3,1 | 26,6 | 53,1 | 17,2 | - | 1,84 | 1,90 | 16 | - | 68,8 | 25,0 | 6,3 | 1,38 | 1,38 | |
| 30 - 34 | 41 | 4,9 | 9,8 | 61,0 | 19,5 | 4,9 | 2,15 | 2,26 | 7 | - | 42,9 | 42,9 | 14,3 | 1,71 | 1,71 | |
| 35 - 39 | 17 | 5,9 | 29,4 | 41,2 | 23,5 | - | 1,82 | 1,94 | 4 | - | 75,0 | 25,0 | - | 1,25 | 1,25 | |
| 40 - 49 | 25 | 40,0 | 28,0 | 28,0 | - | 4,0 | 1,00 | 1,67 | 6 | 50,0 | 16,7 | 33,3 | - | 0,83 | 1,67 | |
| 50 - 59 | 216 | 94,4 | 5,6 | - | - | - | 0,06 | 1,00 | 18 | 94,4 | 5,6 | - | - | 0,06 | 1,00 | |
| 60 - 69 | 252 | 100,0 | - | - | - | - | - | X | 21 | 100,0 | - | - | - | - | X | |
| 70 + | 143 | 100,0 | - | - | - | - | - | X | 28 | 100,0 | - | - | - | - | X | |
| nezjištěno | - | X | X | X | X | X | X | X | - | X | X | X | X | X | X | |
| celkem | 791 | 77,9 | 8,6 | 10,1 | 2,9 | 0,5 | 0,40 | 1,80 | 110 | 62,7 | 24,5 | 10,9 | 1,8 | 0,52 | 1,39 | |
| Muži v čele neúplné rodiny | | | | | | | | | | | | | | | | |
| 15 - 19 | x | x | x | x | x | x | x | x | - | X | X | X | X | X | X | X |
| 20 - 24 | x | x | x | x | x | x | x | x | - | X | X | X | X | X | X | X |
| 25 - 29 | x | x | x | x | x | x | x | x | 2 | - | 100,0 | - | - | 1,00 | 1,00 | |
| 30 - 34 | x | x | x | x | x | x | x | x | 3 | - | 66,7 | 33,3 | - | 1,33 | 1,33 | |
| 35 - 39 | x | x | x | x | x | x | x | x | 6 | - | 33,3 | 66,7 | - | 1,67 | 1,67 | |
| 40 - 49 | x | x | x | x | x | x | x | x | 20 | 50,0 | 40,0 | 10,0 | - | 0,60 | 1,20 | |
| 50 - 59 | x | x | x | x | x | x | x | x | 9 | 88,9 | 11,1 | - | - | 0,11 | 1,00 | |
| 60 - 69 | x | x | x | x | x | x | x | x | 6 | 100,0 | - | - | - | - | X | |
| 70 + | x | x | x | x | x | x | x | x | 2 | 100,0 | - | - | - | - | X | |
| nezjištěno | x | x | x | x | x | x | x | x | - | X | X | X | X | X | X | |
| celkem | x | x | x | x | x | x | x | x | 48 | 54,2 | 31,3 | 14,6 | - | 0,60 | 1,32 | |
| Úhrnem | | | | | | | | | | | | | | | | |
| 15 - 19 | - | X | X | X | X | X | X | X | - | X | X | X | X | X | X | X |
| 20 - 24 | 95 | 42,1 | 43,2 | 12,6 | - | 2,1 | 0,77 | 1,33 | 19 | - | 84,2 | 15,8 | - | 1,16 | 1,16 | |
| 25 - 29 | 234 | 12,8 | 28,6 | 52,1 | 6,0 | 0,4 | 1,53 | 1,75 | 48 | - | 70,8 | 27,1 | 2,1 | 1,31 | 1,31 | |
| 30 - 34 | 263 | 6,1 | 13,3 | 67,7 | 11,0 | 1,9 | 1,90 | 2,03 | 47 | - | 61,7 | 29,8 | 8,5 | 1,47 | 1,47 | |
| 35 - 39 | 241 | 5,0 | 18,3 | 62,2 | 13,3 | 1,2 | 1,88 | 1,98 | 49 | 2,0 | 36,7 | 55,1 | 6,1 | 1,65 | 1,69 | |
| 40 - 49 | 509 | 39,3 | 32,4 | 22,6 | 4,5 | 1,2 | 0,96 | 1,58 | 110 | 40,0 | 40,0 | 17,3 | 2,7 | 0,83 | 1,38 | |
| 50 - 59 | 476 | 88,9 | 10,3 | 0,6 | 0,2 | - | 0,12 | 1,09 | 60 | 78,3 | 20,0 | 1,7 | - | 0,23 | 1,08 | |
| 60 - 69 | 275 | 99,6 | 0,4 | - | - | - | 0,00 | 1,00 | 27 | 100,0 | - | - | - | - | X | |
| 70 + | 144 | 100,0 | - | - | - | - | - | X | 30 | 100,0 | - | - | - | - | X | |
| nezjištěno | - | X | X | X | X | X | X | X | - | X | X | X | X | X | X | |
| celkem | 2237 | 50,9 | 18,0 | 25,9 | 4,4 | 0,8 | 0,86 | 1,76 | 390 | 38,2 | 39,2 | 19,7 | 2,8 | 0,87 | 1,41 | |

Tab. č. 459 Cenzové domácnosti rodinné neúplné podle pohlaví
a rodinného stavu osoby v čele cenzové domácnosti a podle počtu
závislých dětí a věku osoby v čele cenzové domácnosti

Polička

| Počet závislých dětí v cenzové domácnosti, věk osoby v čele cenzové domácnosti | Muži | | | | | | | Ženy | | | | | | | Úhrnem |
|--|----------|--------|-----------|----------|------------|--------|-------|----------|-------|-----------|----------|------------|--------|-------|--------|
| | svobodní | ženatí | rozvedení | ovdovělí | nezjištěno | celkem | % | svobodné | vdané | rozvedené | ovdovělé | nezjištěno | celkem | % | |
| Domácnosti bez závislých dětí | | | | | | | | | | | | | | | |
| 15 - 19 | - | - | - | - | - | - | - | - | - | - | - | - | - | - | - |
| 20 - 24 | - | - | - | - | - | - | - | - | - | - | - | - | - | - | - |
| 25 - 29 | - | - | - | - | - | - | - | - | - | - | - | - | - | - | - |
| 30 - 34 | - | - | - | - | - | - | - | - | - | - | - | - | - | - | - |
| 35 - 39 | - | - | - | - | - | - | - | - | - | 1 | - | - | 1 | 0,8 | 1 |
| 40 - 44 | - | - | 1 | - | - | 1 | 3,8 | 1 | 1 | 6 | - | - | 8 | 6,5 | 9 |
| 45 - 49 | - | 3 | 6 | - | - | 9 | 34,6 | - | 1 | 18 | 7 | - | 26 | 21,1 | 35 |
| 50 - 54 | - | - | 1 | 1 | - | 2 | 7,7 | 2 | 1 | 13 | 8 | - | 24 | 19,5 | 26 |
| 55 - 59 | - | 1 | 3 | 2 | - | 6 | 23,1 | - | 1 | 4 | 10 | - | 15 | 12,2 | 21 |
| 60 - 64 | - | 1 | 1 | 2 | - | 4 | 15,4 | 1 | - | 3 | 10 | - | 14 | 11,4 | 18 |
| 65 - 69 | - | 1 | - | 1 | - | 2 | 7,7 | - | - | - | 7 | - | 7 | 5,7 | 9 |
| 70+ | - | 1 | - | 1 | - | 2 | 7,7 | 1 | 1 | 2 | 24 | - | 28 | 22,8 | 30 |
| nezjištěno | - | - | - | - | - | - | - | - | - | - | - | - | - | - | - |
| celkem | - | 7 | 12 | 7 | - | 26 | 100,0 | 5 | 5 | 47 | 66 | - | 123 | 100,0 | 149 |
| Domácnosti s 1 závislým dítětem | | | | | | | | | | | | | | | |
| 15 - 19 | - | - | - | - | - | - | - | - | - | - | - | - | - | - | - |
| 20 - 24 | - | - | - | - | - | - | - | 5 | 8 | 3 | - | - | 16 | 11,6 | 16 |
| 25 - 29 | - | 2 | - | - | - | 2 | 13,3 | 8 | 11 | 12 | - | 1 | 32 | 23,2 | 34 |
| 30 - 34 | - | 1 | 1 | - | - | 2 | 13,3 | 4 | 5 | 18 | - | - | 27 | 19,6 | 29 |
| 35 - 39 | - | 1 | 1 | - | - | 2 | 13,3 | 1 | 2 | 13 | - | - | 16 | 11,6 | 18 |
| 40 - 44 | 1 | - | 4 | 2 | - | 7 | 46,7 | 1 | - | 16 | 3 | - | 20 | 14,5 | 27 |
| 45 - 49 | - | 1 | - | - | - | 1 | 6,7 | 1 | 3 | 7 | 5 | - | 16 | 11,6 | 17 |
| 50 - 54 | - | - | - | - | - | - | - | 2 | 1 | 2 | 3 | - | 8 | 5,8 | 8 |
| 55 - 59 | - | - | 1 | - | - | 1 | 6,7 | - | 1 | 1 | 1 | - | 3 | 2,2 | 4 |
| 60 - 64 | - | - | - | - | - | - | - | - | - | - | - | - | - | - | - |
| 65 - 69 | - | - | - | - | - | - | - | - | - | - | - | - | - | - | - |
| 70+ | - | - | - | - | - | - | - | - | - | - | - | - | - | - | - |
| nezjištěno | - | - | - | - | - | - | - | - | - | - | - | - | - | - | - |
| celkem | 1 | 5 | 7 | 2 | - | 15 | 100,0 | 22 | 31 | 72 | 12 | 1 | 138 | 100,0 | 153 |
| Domácnosti se 2 závislými dětmi | | | | | | | | | | | | | | | |
| 15 - 19 | - | - | - | - | - | - | - | - | - | - | - | - | - | - | - |
| 20 - 24 | - | - | - | - | - | - | - | - | 1 | 2 | - | - | 3 | 4,3 | 3 |
| 25 - 29 | - | - | - | - | - | - | - | 1 | 5 | 6 | 1 | - | 13 | 18,6 | 13 |
| 30 - 34 | - | - | 1 | - | - | 1 | 14,3 | 2 | 2 | 9 | - | - | 13 | 18,6 | 14 |
| 35 - 39 | - | 1 | 2 | 1 | - | 4 | 57,1 | 1 | 4 | 17 | 1 | - | 23 | 32,9 | 27 |
| 40 - 44 | - | - | 1 | - | - | 1 | 14,3 | - | 2 | 10 | 2 | - | 14 | 20,0 | 15 |
| 45 - 49 | - | - | 1 | - | - | 1 | 14,3 | - | 1 | 2 | - | - | 3 | 4,3 | 4 |
| 50 - 54 | - | - | - | - | - | - | - | - | - | 1 | - | - | 1 | 1,4 | 1 |
| 55 - 59 | - | - | - | - | - | - | - | - | - | - | - | - | - | - | - |
| 60 - 64 | - | - | - | - | - | - | - | - | - | - | - | - | - | - | - |
| 65 - 69 | - | - | - | - | - | - | - | - | - | - | - | - | - | - | - |
| 70+ | - | - | - | - | - | - | - | - | - | - | - | - | - | - | - |
| nezjištěno | - | - | - | - | - | - | - | - | - | - | - | - | - | - | - |
| celkem | - | 1 | 5 | 1 | - | 7 | 100,0 | 4 | 15 | 47 | 4 | - | 70 | 100,0 | 77 |

Tab. č. 459 Cenzové domácnosti rodinné neúplné podle pohlaví a rodinného stavu osoby v čele cenzové domácnosti a podle počtu závislých dětí a věku osoby v čele cenzové domácnosti

Polička

| Počet závislých dětí v cenzové domácnosti, věk osoby v čele cenzové domácnosti | Muži | | | | | | | Ženy | | | | | | | Úhrnem |
|--|----------|--------|-----------|----------|------------|--------|-------|----------|-------|-----------|----------|------------|--------|-------|--------|
| | svobodní | ženatí | rozvedení | ovdovělí | nezjištěno | celkem | % | svobodné | vdané | rozvedené | ovdovělé | nezjištěno | celkem | % | |
| Domácnosti se 3+ závislými dětmi | | | | | | | | | | | | | | | |
| 15 - 19 | - | - | - | - | - | - | X | - | - | - | - | - | - | - | - |
| 20 - 24 | - | - | - | - | - | - | X | - | - | - | - | - | - | - | - |
| 25 - 29 | - | - | - | - | - | - | X | - | - | 1 | - | - | 1 | 9,1 | 1 |
| 30 - 34 | - | - | - | - | - | - | X | - | - | 4 | - | - | 4 | 36,4 | 4 |
| 35 - 39 | - | - | - | - | - | - | X | - | 1 | 1 | 1 | - | 3 | 27,3 | 3 |
| 40 - 44 | - | - | - | - | - | - | X | - | 1 | 1 | 1 | - | 3 | 27,3 | 3 |
| 45 - 49 | - | - | - | - | - | - | X | - | - | - | - | - | - | - | - |
| 50 - 54 | - | - | - | - | - | - | X | - | - | - | - | - | - | - | - |
| 55 - 59 | - | - | - | - | - | - | X | - | - | - | - | - | - | - | - |
| 60 - 64 | - | - | - | - | - | - | X | - | - | - | - | - | - | - | - |
| 65 - 69 | - | - | - | - | - | - | X | - | - | - | - | - | - | - | - |
| 70+ | - | - | - | - | - | - | X | - | - | - | - | - | - | - | - |
| nezjištěno | - | - | - | - | - | - | X | - | - | - | - | - | - | - | - |
| celkem | - | - | - | - | - | - | X | - | 2 | 7 | 2 | - | 11 | 100,0 | 11 |
| Domácnosti se závislými dětmi celkem | | | | | | | | | | | | | | | |
| 15 - 19 | - | - | - | - | - | - | - | - | - | - | - | - | - | - | - |
| 20 - 24 | - | - | - | - | - | - | - | 5 | 9 | 5 | - | - | 19 | 8,7 | 19 |
| 25 - 29 | - | 2 | - | - | - | 2 | 9,1 | 9 | 16 | 19 | 1 | 1 | 46 | 21,0 | 48 |
| 30 - 34 | - | 1 | 2 | - | - | 3 | 13,6 | 6 | 7 | 31 | - | - | 44 | 20,1 | 47 |
| 35 - 39 | - | 2 | 3 | 1 | - | 6 | 27,3 | 2 | 7 | 31 | 2 | - | 42 | 19,2 | 48 |
| 40 - 44 | 1 | - | 5 | 2 | - | 8 | 36,4 | 1 | 3 | 27 | 6 | - | 37 | 16,9 | 45 |
| 45 - 49 | - | 1 | 1 | - | - | 2 | 9,1 | 1 | 4 | 9 | 5 | - | 19 | 8,7 | 21 |
| 50 - 54 | - | - | - | - | - | - | - | 2 | 1 | 3 | 3 | - | 9 | 4,1 | 9 |
| 55 - 59 | - | - | 1 | - | - | 1 | 4,5 | - | 1 | 1 | 1 | - | 3 | 1,4 | 4 |
| 60 - 64 | - | - | - | - | - | - | - | - | - | - | - | - | - | - | - |
| 65 - 69 | - | - | - | - | - | - | - | - | - | - | - | - | - | - | - |
| 70+ | - | - | - | - | - | - | - | - | - | - | - | - | - | - | - |
| nezjištěno | - | - | - | - | - | - | - | - | - | - | - | - | - | - | - |
| celkem | 1 | 6 | 12 | 3 | - | 22 | 100,0 | 26 | 48 | 126 | 18 | 1 | 219 | 100,0 | 241 |
| Domácnosti rodinné neúplné úhrnem | | | | | | | | | | | | | | | |
| 15 - 19 | - | - | - | - | - | - | - | - | - | - | - | - | - | - | - |
| 20 - 24 | - | - | - | - | - | - | - | 5 | 9 | 5 | - | - | 19 | 5,6 | 19 |
| 25 - 29 | - | 2 | - | - | - | 2 | 4,2 | 9 | 16 | 19 | 1 | 1 | 46 | 13,5 | 48 |
| 30 - 34 | - | 1 | 2 | - | - | 3 | 6,3 | 6 | 7 | 31 | - | - | 44 | 12,9 | 47 |
| 35 - 39 | - | 2 | 3 | 1 | - | 6 | 12,5 | 2 | 7 | 32 | 2 | - | 43 | 12,6 | 49 |
| 40 - 44 | 1 | - | 6 | 2 | - | 9 | 18,8 | 2 | 4 | 33 | 6 | - | 45 | 13,2 | 54 |
| 45 - 49 | - | 4 | 7 | - | - | 11 | 22,9 | 1 | 5 | 27 | 12 | - | 45 | 13,2 | 56 |
| 50 - 54 | - | - | 1 | 1 | - | 2 | 4,2 | 4 | 2 | 16 | 11 | - | 33 | 9,6 | 35 |
| 55 - 59 | - | 1 | 4 | 2 | - | 7 | 14,6 | - | 2 | 5 | 11 | - | 18 | 5,3 | 25 |
| 60 - 64 | - | 1 | 1 | 2 | - | 4 | 8,3 | 1 | - | 3 | 10 | - | 14 | 4,1 | 18 |
| 65 - 69 | - | 1 | - | 1 | - | 2 | 4,2 | - | - | - | 7 | - | 7 | 2,0 | 9 |
| 70+ | - | 1 | - | 1 | - | 2 | 4,2 | 1 | 1 | 2 | 24 | - | 28 | 8,2 | 30 |
| nezjištěno | - | - | - | - | - | - | - | - | - | - | - | - | - | - | - |
| celkem | 1 | 13 | 24 | 10 | - | 48 | 100,0 | 31 | 53 | 173 | 84 | 1 | 342 | 100,0 | 390 |

Tab. č. 460 Cenzové domácnosti vícečlenné nerodinné
a domácnosti jednotlivců podle pohlaví a rodinného stavu osoby
v čele cenzové domácnosti a podle druhu cenzové domácnosti
a věku osoby v čele cenzové domácnosti

Polička

| Druh cenzové domácnosti, věk osoby v čele cenzové domácnosti | Muži | | | | | | | Ženy | | | | | | | Úhrnem |
|---|----------|--------|-----------|----------|------------|--------|-------|----------|-------|-----------|----------|------------|--------|-------|--------|
| | svobodní | ženatí | rozvedení | ovdovělí | nezjištěno | celkem | % | svobodné | vdané | rozvedené | ovdovělé | nezjištěno | celkem | % | |
| Vícečlenné nerodinné domácnosti | | | | | | | | | | | | | | | |
| 15 - 19 | 2 | - | - | - | - | 2 | 12,5 | 1 | - | - | - | - | 1 | 5,6 | 3 |
| 20 - 24 | 4 | - | - | - | - | 4 | 25,0 | 4 | - | - | - | - | 4 | 22,2 | 8 |
| 25 - 29 | 2 | 1 | - | - | - | 3 | 18,8 | 4 | - | - | - | - | 4 | 22,2 | 7 |
| 30 - 34 | - | - | - | - | - | - | - | 1 | - | - | - | - | 1 | 5,6 | 1 |
| 35 - 39 | - | - | - | - | - | - | - | 1 | - | - | - | - | 1 | 5,6 | 1 |
| 40 - 44 | - | - | 1 | - | - | 1 | 6,3 | - | - | - | - | - | - | - | 1 |
| 45 - 49 | 2 | - | - | - | - | 2 | 12,5 | - | - | - | - | - | - | - | 2 |
| 50 - 54 | - | - | - | - | - | - | - | - | - | 1 | - | - | 1 | 5,6 | 1 |
| 55 - 59 | 2 | - | 1 | - | - | 3 | 18,8 | - | - | 2 | 1 | - | 3 | 16,7 | 6 |
| 60 - 64 | - | - | - | - | - | - | - | - | - | - | - | - | - | - | - |
| 65 - 69 | - | - | - | 1 | - | 1 | 6,3 | 1 | - | - | - | - | 1 | 5,6 | 2 |
| 70+ | - | - | - | - | - | - | - | - | - | 1 | 1 | - | 2 | 11,1 | 2 |
| nezjištěno | - | - | - | - | - | - | - | - | - | - | - | - | - | - | - |
| celkem | 12 | 1 | 2 | 1 | - | 16 | 100,0 | 12 | - | 4 | 2 | - | 18 | 100,0 | 34 |
| Domácnosti jednotlivců bydlících samostatně ve vlastním bytě | | | | | | | | | | | | | | | |
| 15 - 19 | 2 | - | - | - | - | 2 | 0,6 | 2 | - | - | - | - | 2 | 0,4 | 4 |
| 20 - 24 | 10 | 1 | - | - | - | 11 | 3,5 | 14 | 1 | - | - | - | 15 | 2,9 | 26 |
| 25 - 29 | 28 | 4 | 5 | - | - | 37 | 11,6 | 9 | 1 | 1 | - | - | 11 | 2,1 | 48 |
| 30 - 34 | 16 | 2 | 10 | - | - | 28 | 8,8 | 2 | - | 1 | - | - | 3 | 0,6 | 31 |
| 35 - 39 | 10 | 5 | 11 | - | 1 | 27 | 8,5 | 3 | 1 | 2 | - | - | 6 | 1,1 | 33 |
| 40 - 44 | 7 | 4 | 14 | - | 1 | 26 | 8,2 | 4 | 1 | 2 | - | 1 | 8 | 1,5 | 34 |
| 45 - 49 | 10 | 2 | 19 | 3 | 3 | 37 | 11,6 | 2 | 3 | 9 | 4 | - | 18 | 3,4 | 55 |
| 50 - 54 | 7 | - | 17 | 2 | 1 | 27 | 8,5 | 7 | 2 | 12 | 6 | - | 27 | 5,1 | 54 |
| 55 - 59 | 6 | 2 | 16 | 3 | 1 | 28 | 8,8 | 7 | 3 | 12 | 24 | 1 | 47 | 8,9 | 75 |
| 60 - 64 | 5 | 1 | 6 | 5 | - | 17 | 5,3 | 3 | - | 12 | 33 | - | 48 | 9,1 | 65 |
| 65 - 69 | 2 | 3 | 3 | 9 | - | 17 | 5,3 | 6 | 1 | 13 | 44 | - | 64 | 12,2 | 81 |
| 70+ | 14 | - | 4 | 42 | - | 60 | 18,9 | 10 | 2 | 22 | 240 | 2 | 276 | 52,5 | 336 |
| nezjištěno | - | - | - | - | 1 | 1 | 0,3 | - | - | - | 1 | - | 1 | 0,2 | 2 |
| celkem | 117 | 24 | 105 | 64 | 8 | 318 | 100,0 | 69 | 15 | 86 | 352 | 4 | 526 | 100,0 | 844 |
| Domácnosti jednotlivců bydlících ve vlastním bytě s další CD | | | | | | | | | | | | | | | |
| 15 - 19 | - | - | - | - | - | - | - | 1 | - | - | - | - | 1 | 4,3 | 1 |
| 20 - 24 | 1 | - | - | - | - | 1 | 2,8 | 1 | - | - | - | - | 1 | 4,3 | 2 |
| 25 - 29 | - | - | 2 | - | - | 2 | 5,6 | - | - | - | - | - | - | - | 2 |
| 30 - 34 | 3 | 1 | 2 | - | - | 6 | 16,7 | 1 | - | - | - | - | 1 | 4,3 | 7 |
| 35 - 39 | 1 | - | 1 | - | - | 2 | 5,6 | 1 | - | - | - | - | 1 | 4,3 | 3 |
| 40 - 44 | 1 | - | 2 | - | - | 3 | 8,3 | - | - | 1 | - | - | 1 | 4,3 | 4 |
| 45 - 49 | 4 | - | 3 | - | - | 7 | 19,4 | - | - | 2 | 1 | - | 3 | 13,0 | 10 |
| 50 - 54 | - | 2 | 9 | - | - | 11 | 30,6 | - | - | - | - | - | - | - | 11 |
| 55 - 59 | - | - | 3 | - | - | 3 | 8,3 | - | - | 3 | 2 | - | 5 | 21,7 | 8 |
| 60 - 64 | - | 1 | - | - | - | 1 | 2,8 | - | - | - | 2 | - | 2 | 8,7 | 3 |
| 65 - 69 | - | - | - | - | - | - | - | - | - | - | 3 | - | 3 | 13,0 | 3 |
| 70+ | - | - | - | - | - | - | - | - | - | 1 | 4 | - | 5 | 21,7 | 5 |
| nezjištěno | - | - | - | - | - | - | - | - | - | - | - | - | - | - | - |
| celkem | 10 | 4 | 22 | - | - | 36 | 100,0 | 4 | - | 7 | 12 | - | 23 | 100,0 | 59 |

Tab. č. 460 Cenzové domácnosti vícečlenné nerodinné
a domácnosti jednotlivců podle pohlaví a rodinného stavu osoby
v čele cenzové domácnosti a podle druhu cenzové domácnosti
a věku osoby v čele cenzové domácnosti

Polička

| Druh cenzové domácnosti, věk osoby v čele cenzové domácnosti | Muži | | | | | | | Ženy | | | | | | | Úhrnem |
|---|----------|--------|-----------|----------|------------|--------|-------|----------|-------|-----------|----------|------------|--------|-------|--------|
| | svobodní | ženatí | rozvedení | ovdovělí | nezjištěno | celkem | % | svobodné | vdané | rozvedené | ovdovělé | nezjištěno | celkem | % | |
| Domácnosti jednotlivců spolubydlících v jiném bytě | | | | | | | | | | | | | | | |
| 15 - 19 | 2 | - | - | - | 1 | 3 | 3,4 | 1 | - | - | - | - | 1 | 2,0 | 4 |
| 20 - 24 | 12 | 3 | - | - | - | 15 | 17,2 | 13 | 1 | 1 | - | - | 15 | 29,4 | 30 |
| 25 - 29 | 11 | 8 | 5 | - | - | 24 | 27,6 | 5 | 3 | - | - | - | 8 | 15,7 | 32 |
| 30 - 34 | 5 | 4 | 4 | - | - | 13 | 14,9 | - | 1 | 1 | - | - | 2 | 3,9 | 15 |
| 35 - 39 | 2 | 1 | 8 | - | - | 11 | 12,6 | - | 1 | - | - | - | 1 | 2,0 | 12 |
| 40 - 44 | 2 | 1 | 4 | - | - | 7 | 8,0 | 1 | - | - | - | - | 1 | 2,0 | 8 |
| 45 - 49 | 1 | - | 2 | - | 1 | 4 | 4,6 | - | - | 1 | - | - | 1 | 2,0 | 5 |
| 50 - 54 | - | - | 2 | - | - | 2 | 2,3 | - | - | 3 | 1 | - | 4 | 7,8 | 6 |
| 55 - 59 | - | - | 1 | - | - | 1 | 1,1 | - | - | - | 2 | - | 2 | 3,9 | 3 |
| 60 - 64 | - | - | 1 | - | - | 1 | 1,1 | - | - | - | 1 | - | 1 | 2,0 | 2 |
| 65 - 69 | 1 | - | 1 | - | - | 2 | 2,3 | - | - | 1 | 2 | - | 3 | 5,9 | 5 |
| 70+ | - | - | - | 4 | - | 4 | 4,6 | - | 1 | - | 11 | - | 12 | 23,5 | 16 |
| nezjištěno | - | - | - | - | - | - | - | - | - | - | - | - | - | - | - |
| celkem | 36 | 17 | 28 | 4 | 2 | 87 | 100,0 | 20 | 7 | 7 | 17 | - | 51 | 100,0 | 138 |
| Domácnosti jednotlivců - podnájemníků | | | | | | | | | | | | | | | |
| 15 - 19 | - | - | - | - | - | - | - | - | - | - | - | - | - | - | - |
| 20 - 24 | - | - | - | - | - | - | - | 1 | - | - | - | - | 1 | 14,3 | 1 |
| 25 - 29 | - | - | - | - | - | - | - | - | - | - | - | - | - | - | - |
| 30 - 34 | - | - | 1 | - | - | 1 | 33,3 | - | - | - | - | - | - | - | 1 |
| 35 - 39 | - | - | - | - | - | - | - | - | - | 1 | - | - | 1 | 14,3 | 1 |
| 40 - 44 | - | - | - | - | - | - | - | 1 | - | 1 | - | - | 2 | 28,6 | 2 |
| 45 - 49 | 1 | - | - | - | - | 1 | 33,3 | - | - | 2 | - | - | 2 | 28,6 | 3 |
| 50 - 54 | - | - | - | - | - | - | - | - | - | 1 | - | - | 1 | 14,3 | 1 |
| 55 - 59 | - | - | - | - | - | - | - | - | - | - | - | - | - | - | - |
| 60 - 64 | 1 | - | - | - | - | 1 | 33,3 | - | - | - | - | - | - | - | 1 |
| 65 - 69 | - | - | - | - | - | - | - | - | - | - | - | - | - | - | - |
| 70+ | - | - | - | - | - | - | - | - | - | - | - | - | - | - | - |
| nezjištěno | - | - | - | - | - | - | - | - | - | - | - | - | - | - | - |
| celkem | 2 | - | 1 | - | - | 3 | 100,0 | 2 | - | 5 | - | - | 7 | 100,0 | 10 |
| Domácnosti jednotlivců úhrnem | | | | | | | | | | | | | | | |
| 15 - 19 | 4 | - | - | - | 1 | 5 | 1,1 | 4 | - | - | - | - | 4 | 0,7 | 9 |
| 20 - 24 | 23 | 4 | - | - | - | 27 | 6,1 | 29 | 2 | 1 | - | - | 32 | 5,3 | 59 |
| 25 - 29 | 39 | 12 | 12 | - | - | 63 | 14,2 | 14 | 4 | 1 | - | - | 19 | 3,1 | 82 |
| 30 - 34 | 24 | 7 | 17 | - | - | 48 | 10,8 | 3 | 1 | 2 | - | - | 6 | 1,0 | 54 |
| 35 - 39 | 13 | 6 | 20 | - | 1 | 40 | 9,0 | 4 | 2 | 3 | - | - | 9 | 1,5 | 49 |
| 40 - 44 | 10 | 5 | 20 | - | 1 | 36 | 8,1 | 6 | 1 | 4 | - | 1 | 12 | 2,0 | 48 |
| 45 - 49 | 16 | 2 | 24 | 3 | 4 | 49 | 11,0 | 2 | 3 | 14 | 5 | - | 24 | 4,0 | 73 |
| 50 - 54 | 7 | 2 | 28 | 2 | 1 | 40 | 9,0 | 7 | 2 | 16 | 7 | - | 32 | 5,3 | 72 |
| 55 - 59 | 6 | 2 | 20 | 3 | 1 | 32 | 7,2 | 7 | 3 | 15 | 28 | 1 | 54 | 8,9 | 86 |
| 60 - 64 | 6 | 2 | 7 | 5 | - | 20 | 4,5 | 3 | - | 12 | 36 | - | 51 | 8,4 | 71 |
| 65 - 69 | 3 | 3 | 4 | 9 | - | 19 | 4,3 | 6 | 1 | 14 | 49 | - | 70 | 11,5 | 89 |
| 70+ | 14 | - | 4 | 46 | - | 64 | 14,4 | 10 | 3 | 23 | 255 | 2 | 293 | 48,3 | 357 |
| nezjištěno | - | - | - | - | 1 | 1 | 0,2 | - | - | - | 1 | - | 1 | 0,2 | 2 |
| celkem | 165 | 45 | 156 | 68 | 10 | 444 | 100,0 | 95 | 22 | 105 | 381 | 4 | 607 | 100,0 | 1051 |

Tab. č. 461 Cenzové domácnosti bydlící v bytech podle druhu cenzové domácnosti, počtu závislých dětí a podle počtu cenzových domácností v bytě, velikosti, kategorie a stáří bytu

Polička

| Počet cenzových domácností v bytě, velikost, kategorie a stáří bytu | Úplné rodiny | | | | | | Neúplné rodiny | | | | | Vícečlenné nerodinné domácnosti | Domácnosti jednotlivců | | | Domácností úhrnem | |
|---|-------------------------|-----|-----|----|----|--------|-------------------------|----|----|----|--------|---------------------------------|------------------------|--------------|--------------|-------------------|--|
| | s počtem závislých dětí | | | | | celkem | s počtem závislých dětí | | | | celkem | | ve vlast. bytě | v jiném bytě | podnájemníci | | |
| | 0 | 1 | 2 | 3 | 4+ | | 0 | 1 | 2 | 3+ | | | | | | | |
| 1. 1 CD v bytě | | | | | | | | | | | | | | | | | |
| 1 obytná místnost | | | | | | | | | | | | | | | | | |
| kategorie I. | 62 | 21 | 8 | 1 | 1 | 93 | 11 | 17 | 9 | - | 37 | 4 | 254 | - | - | 388 | |
| II. | 9 | 5 | 4 | 1 | - | 19 | 5 | 1 | 2 | - | 8 | 3 | 52 | - | - | 82 | |
| III. | 1 | 1 | 1 | - | - | 3 | - | - | - | - | - | - | 15 | - | - | 18 | |
| IV. | 2 | - | - | - | - | 2 | 2 | - | - | - | 2 | - | 13 | - | - | 17 | |
| nezjištěno | - | - | - | - | - | - | - | - | - | - | - | - | 1 | - | - | 1 | |
| celkem | 74 | 27 | 13 | 2 | 1 | 117 | 18 | 18 | 11 | - | 47 | 7 | 335 | - | - | 506 | |
| do r. 1919 a nezjištěno | 9 | 5 | 1 | 1 | - | 16 | 3 | 1 | 3 | - | 7 | 1 | 32 | - | - | 56 | |
| 1920 - 1960 | 26 | 4 | 5 | 1 | - | 36 | 5 | 3 | 3 | - | 11 | 2 | 79 | - | - | 128 | |
| 1961 - 2001 | 39 | 18 | 7 | - | 1 | 65 | 10 | 14 | 5 | - | 29 | 4 | 224 | - | - | 322 | |
| 2 pokoje | | | | | | | | | | | | | | | | | |
| kategorie I. | 307 | 74 | 119 | 13 | - | 513 | 43 | 34 | 14 | 2 | 93 | 9 | 221 | - | - | 836 | |
| II. | 72 | 12 | 22 | 6 | 1 | 113 | 11 | 1 | 3 | - | 15 | - | 50 | - | - | 178 | |
| III. | 1 | 1 | - | - | - | 2 | - | - | - | - | - | - | 9 | - | - | 11 | |
| IV. | 2 | - | - | 1 | - | 3 | 1 | - | - | - | 1 | - | 6 | - | - | 10 | |
| nezjištěno | - | - | - | - | - | - | - | - | - | - | - | - | - | - | - | - | |
| celkem | 382 | 87 | 141 | 20 | 1 | 631 | 55 | 35 | 17 | 2 | 109 | 9 | 286 | - | - | 1035 | |
| do r. 1919 a nezjištěno | 24 | 1 | 11 | 2 | - | 38 | 7 | - | 1 | - | 8 | - | 34 | - | - | 80 | |
| 1920 - 1960 | 117 | 29 | 46 | 8 | - | 200 | 21 | 12 | 9 | 1 | 43 | 4 | 101 | - | - | 348 | |
| 1961 - 2001 | 241 | 57 | 84 | 10 | 1 | 393 | 27 | 23 | 7 | 1 | 58 | 5 | 151 | - | - | 607 | |
| 3 pokoje | | | | | | | | | | | | | | | | | |
| kategorie I. | 364 | 169 | 253 | 35 | 7 | 828 | 38 | 24 | 24 | 3 | 89 | 5 | 124 | - | - | 1046 | |
| II. | 27 | 6 | 7 | 5 | - | 45 | 6 | - | 1 | - | 7 | - | 18 | - | - | 70 | |
| III. | 2 | - | - | - | - | 2 | 1 | - | - | - | 1 | - | 1 | - | - | 4 | |
| IV. | - | - | - | - | - | - | - | - | - | - | - | - | - | - | - | - | |
| nezjištěno | - | - | - | - | - | - | - | - | - | - | - | - | - | - | - | - | |
| celkem | 393 | 175 | 260 | 40 | 7 | 875 | 45 | 24 | 25 | 3 | 97 | 5 | 143 | - | - | 1120 | |
| do r. 1919 a nezjištěno | 23 | 3 | 15 | 1 | - | 42 | 2 | - | 1 | - | 3 | 1 | 6 | - | - | 52 | |
| 1920 - 1960 | 68 | 22 | 35 | 6 | - | 131 | 9 | 3 | 1 | - | 13 | 2 | 37 | - | - | 183 | |
| 1961 - 2001 | 302 | 150 | 210 | 33 | 7 | 702 | 34 | 21 | 23 | 3 | 81 | 2 | 100 | - | - | 885 | |
| 4 pokoje | | | | | | | | | | | | | | | | | |
| kategorie I. | 106 | 37 | 64 | 11 | 3 | 221 | 11 | 2 | 5 | 2 | 20 | 2 | 31 | - | - | 274 | |
| II. | 10 | 4 | 4 | 1 | 1 | 20 | - | - | - | - | - | 1 | 3 | - | - | 24 | |
| III. | 1 | - | - | - | - | 1 | - | - | - | - | - | - | 1 | - | - | 2 | |
| IV. | - | - | - | - | - | - | - | - | - | - | - | - | 1 | - | - | 1 | |
| nezjištěno | - | - | 1 | - | - | 1 | - | - | - | - | - | - | - | - | - | 1 | |
| celkem | 117 | 41 | 69 | 12 | 4 | 243 | 11 | 2 | 5 | 2 | 20 | 3 | 36 | - | - | 302 | |
| do r. 1919 a nezjištěno | 6 | 1 | 6 | - | 1 | 14 | 1 | 1 | 1 | - | 3 | - | 7 | - | - | 24 | |
| 1920 - 1960 | 19 | 5 | 1 | 1 | 1 | 27 | 2 | - | 1 | - | 3 | 1 | 6 | - | - | 37 | |
| 1961 - 2001 | 92 | 35 | 62 | 11 | 2 | 202 | 8 | 1 | 3 | 2 | 14 | 2 | 23 | - | - | 241 | |

Tab. č. 461 Cenzové domácnosti bydlící v bytech podle druhu cenzové domácnosti, počtu závislých dětí a podle počtu cenzových domácností v bytě, velikosti, kategorie a stáří bytu

Polička

| Počet cenzových domácností v bytě, velikost, kategorie a stáří bytu | Úplné rodiny | | | | | | Neúplné rodiny | | | | | Vícečlenné nerodinné domácnosti | Domácnosti jednotlivců | | | Domácností úhrnem | |
|---|-------------------------|-----|-----|----|----|--------|-------------------------|----|----|----|--------|---------------------------------|------------------------|--------------|--------------|-------------------|------|
| | s počtem závislých dětí | | | | | celkem | s počtem závislých dětí | | | | celkem | | ve vlast. bytě | v jiném bytě | podnájemníci | | |
| | 0 | 1 | 2 | 3 | 4+ | | 0 | 1 | 2 | 3+ | | | | | | | |
| 5+ pokojů | | | | | | | | | | | | | | | | | |
| kategorie I. | 37 | 21 | 55 | 21 | 3 | 137 | 3 | 6 | 2 | - | 11 | - | 8 | - | - | - | 156 |
| II. | - | - | - | 1 | - | 1 | - | - | - | - | - | - | - | - | - | - | 1 |
| III. | - | - | - | - | - | - | - | - | - | - | - | - | - | - | - | - | - |
| IV. | - | - | - | - | - | - | - | - | - | - | - | - | - | - | - | - | - |
| nezjištěno | - | - | - | - | 1 | 1 | - | - | - | - | - | - | - | - | - | - | 1 |
| celkem | 37 | 21 | 55 | 22 | 4 | 139 | 3 | 6 | 2 | - | 11 | - | 8 | - | - | - | 158 |
| do r. 1919 a nezjištěno | - | - | 1 | - | - | 1 | - | - | - | - | - | - | - | - | - | - | 1 |
| 1920 - 1960 | 7 | 2 | 4 | 1 | - | 14 | - | - | 1 | - | 1 | - | 1 | - | - | - | 16 |
| 1961 - 2001 | 30 | 19 | 50 | 21 | 4 | 124 | 3 | 6 | 1 | - | 10 | - | 7 | - | - | - | 141 |
| Nezj. počet místností | | | | | | | | | | | | | | | | | |
| kategorie I. | 1 | - | 2 | - | - | 3 | - | 1 | - | - | 1 | - | 3 | - | - | - | 7 |
| II. | - | - | - | - | - | - | - | - | - | - | - | - | - | - | - | - | - |
| III. | - | - | - | - | - | - | - | - | - | - | - | - | 1 | - | - | - | 1 |
| IV. | - | - | - | - | - | - | - | - | - | - | - | - | 1 | - | - | - | 1 |
| nezjištěno | - | - | - | - | - | - | - | 1 | - | 1 | 2 | - | 14 | - | - | - | 16 |
| celkem | 1 | - | 2 | - | - | 3 | - | 2 | - | 1 | 3 | - | 19 | - | - | - | 25 |
| do r. 1919 a nezjištěno | - | - | 1 | - | - | 1 | - | - | - | 1 | 1 | - | 9 | - | - | - | 11 |
| 1920 - 1960 | - | - | - | - | - | - | - | 1 | - | - | 1 | - | 1 | - | - | - | 2 |
| 1961 - 2001 | 1 | - | 1 | - | - | 2 | - | 1 | - | - | 1 | - | 9 | - | - | - | 12 |
| Úhrnem | | | | | | | | | | | | | | | | | |
| kategorie I. | 877 | 322 | 501 | 81 | 14 | 1795 | 106 | 84 | 54 | 7 | 251 | 20 | 641 | - | - | - | 2707 |
| II. | 118 | 27 | 37 | 14 | 2 | 198 | 22 | 2 | 6 | - | 30 | 4 | 123 | - | - | - | 355 |
| III. | 5 | 2 | 1 | - | - | 8 | 1 | - | - | - | 1 | - | 27 | - | - | - | 36 |
| IV. | 4 | - | - | 1 | - | 5 | 3 | - | - | - | 3 | - | 21 | - | - | - | 29 |
| nezjištěno | - | - | 1 | - | 1 | 2 | - | 1 | - | 1 | 2 | - | 15 | - | - | - | 19 |
| celkem | 1004 | 351 | 540 | 96 | 17 | 2008 | 132 | 87 | 60 | 8 | 287 | 24 | 827 | - | - | - | 3146 |
| do r. 1919 a nezjištěno | 62 | 10 | 35 | 4 | 1 | 112 | 13 | 2 | 6 | 1 | 22 | 2 | 88 | - | - | - | 224 |
| 1920 - 1960 | 237 | 62 | 91 | 17 | 1 | 408 | 37 | 19 | 15 | 1 | 72 | 9 | 225 | - | - | - | 714 |
| 1961 - 2001 | 705 | 279 | 414 | 75 | 15 | 1488 | 82 | 66 | 39 | 6 | 193 | 13 | 514 | - | - | - | 2208 |

Tab. č. 461 Cenzové domácnosti bydlící v bytech podle druhu cenzové domácnosti, počtu závislých dětí a podle počtu cenzových domácností v bytě, velikosti, kategorie a stáří bytu

Polička

| Počet cenzových domácností v bytě, velikost, kategorie a stáří bytu | Úplné rodiny | | | | | | Neúplné rodiny | | | | | Vícečlenné nerodinné domácnosti | Domácnosti jednotlivců | | | Domácnosti úhrnem | |
|---|-------------------------|----|----|---|----|--------|-------------------------|----|----|----|--------|---------------------------------|------------------------|--------------|--------------|-------------------|-----|
| | s počtem závislých dětí | | | | | celkem | s počtem závislých dětí | | | | celkem | | ve vlast. bytě | v jiném bytě | podnájemníci | | |
| | 0 | 1 | 2 | 3 | 4+ | | 0 | 1 | 2 | 3+ | | | | | | | |
| 2. 2+ CD v bytě | | | | | | | | | | | | | | | | | |
| 1 obytná místnost | | | | | | | | | | | | | | | | | |
| kategorie I. | - | - | 1 | - | - | 1 | 1 | 3 | - | - | 4 | - | 5 | 5 | - | - | 15 |
| II. | 1 | - | - | - | - | 1 | - | - | 1 | - | 1 | - | 2 | 2 | 2 | - | 8 |
| III. | - | - | - | - | - | - | - | - | - | - | - | - | - | - | - | - | - |
| IV. | 1 | - | - | - | - | 1 | - | - | - | - | - | - | - | 1 | - | - | 2 |
| nezjištěno | - | - | - | - | - | - | - | - | - | - | - | - | - | - | - | - | - |
| celkem | 2 | - | 1 | - | - | 3 | 1 | 3 | 1 | - | 5 | - | 7 | 8 | 2 | - | 25 |
| do r. 1919 a nezjištěno | - | - | 1 | - | - | 1 | - | - | 1 | - | 1 | - | 2 | 1 | 1 | - | 6 |
| 1920 - 1960 | 2 | - | - | - | - | 2 | - | 1 | - | - | 1 | - | 2 | 2 | 1 | - | 8 |
| 1961 - 2001 | - | - | - | - | - | - | 1 | 2 | - | - | 3 | - | 3 | 5 | - | - | 11 |
| 2 pokoje | | | | | | | | | | | | | | | | | |
| kategorie I. | 25 | 9 | 3 | - | - | 37 | 6 | 15 | 2 | - | 23 | 4 | 18 | 30 | 2 | - | 114 |
| II. | 7 | - | 1 | - | - | 8 | - | 4 | 1 | 1 | 6 | 1 | 6 | 13 | 2 | - | 36 |
| III. | - | - | - | - | - | - | - | - | - | - | - | - | - | - | - | - | - |
| IV. | - | - | - | - | - | - | - | - | - | - | - | - | - | - | - | - | - |
| nezjištěno | - | - | - | - | - | - | - | - | - | - | - | - | - | - | - | - | - |
| celkem | 32 | 9 | 4 | - | - | 45 | 6 | 19 | 3 | 1 | 29 | 5 | 24 | 43 | 4 | - | 150 |
| do r. 1919 a nezjištěno | - | - | - | - | - | - | - | 1 | - | - | 1 | - | 2 | 4 | 1 | - | 8 |
| 1920 - 1960 | 16 | 3 | 4 | - | - | 23 | 1 | 3 | 1 | 1 | 6 | 3 | 6 | 18 | 2 | - | 58 |
| 1961 - 2001 | 16 | 6 | - | - | - | 22 | 5 | 15 | 2 | - | 22 | 2 | 16 | 21 | 1 | - | 84 |
| 3 pokoje | | | | | | | | | | | | | | | | | |
| kategorie I. | 45 | 19 | 11 | 2 | - | 77 | 5 | 22 | 10 | 1 | 38 | 2 | 20 | 50 | - | - | 187 |
| II. | 4 | 2 | 1 | - | - | 7 | 1 | 1 | - | - | 2 | - | - | 3 | - | - | 12 |
| III. | - | - | - | - | - | - | - | - | - | - | - | - | 1 | - | 1 | - | 2 |
| IV. | - | - | - | - | - | - | - | - | - | - | - | - | - | - | - | - | - |
| nezjištěno | - | - | - | - | - | - | - | - | - | - | - | - | - | - | - | - | - |
| celkem | 49 | 21 | 12 | 2 | - | 84 | 6 | 23 | 10 | 1 | 40 | 2 | 21 | 53 | 1 | - | 201 |
| do r. 1919 a nezjištěno | 4 | 3 | 1 | - | - | 8 | 1 | 2 | - | - | 3 | - | 3 | 3 | 1 | - | 18 |
| 1920 - 1960 | 9 | 4 | 1 | - | - | 14 | 2 | - | 1 | - | 3 | 1 | 1 | 5 | - | - | 24 |
| 1961 - 2001 | 36 | 14 | 10 | 2 | - | 62 | 3 | 21 | 9 | 1 | 34 | 1 | 17 | 45 | - | - | 159 |
| 4 pokoje | | | | | | | | | | | | | | | | | |
| kategorie I. | 27 | 9 | 9 | - | - | 45 | 2 | 11 | 2 | - | 15 | - | 4 | 14 | 2 | - | 80 |
| II. | 2 | 1 | 1 | - | - | 4 | - | - | - | - | - | - | - | 1 | - | - | 5 |
| III. | - | - | - | - | - | - | - | - | - | - | - | - | - | - | - | - | - |
| IV. | - | - | - | - | - | - | - | - | - | - | - | - | - | - | - | - | - |
| nezjištěno | - | - | - | - | - | - | - | - | - | - | - | - | - | - | - | - | - |
| celkem | 29 | 10 | 10 | - | - | 49 | 2 | 11 | 2 | - | 15 | - | 4 | 15 | 2 | - | 85 |
| do r. 1919 a nezjištěno | 2 | 1 | 2 | - | - | 5 | - | - | - | - | - | - | 1 | 2 | 1 | - | 9 |
| 1920 - 1960 | 4 | 2 | 1 | - | - | 7 | - | 1 | - | - | 1 | - | 1 | 5 | 1 | - | 15 |
| 1961 - 2001 | 23 | 7 | 7 | - | - | 37 | 2 | 10 | 2 | - | 14 | - | 2 | 8 | - | - | 61 |

Tab. č. 461 Cenzové domácnosti bydlící v bytech podle druhu cenzové domácnosti, počtu závislých dětí a podle počtu cenzových domácností v bytě, velikosti, kategorie a stáří bytu

Polička

| Počet cenzových domácností v bytě, velikost, kategorie a stáří bytu | Úplné rodiny | | | | | | Neúplné rodiny | | | | | Vícečlenné nerodinné domácnosti | Domácnosti jednotlivců | | | Domácnosti úhrnem | |
|---|-------------------------|----|----|---|----|--------|-------------------------|----|----|----|--------|---------------------------------|------------------------|--------------|--------------|-------------------|--|
| | s počtem závislých dětí | | | | | celkem | s počtem závislých dětí | | | | celkem | | ve vlast. bytě | v jiném bytě | podnájemníci | | |
| | 0 | 1 | 2 | 3 | 4+ | | 0 | 1 | 2 | 3+ | | | | | | | |
| 5+ pokojů | | | | | | | | | | | | | | | | | |
| kategorie I. | 21 | 10 | 11 | 1 | - | 43 | 1 | 6 | - | 1 | 8 | - | - | 9 | 1 | 61 | |
| II. | 2 | 1 | 1 | - | - | 4 | - | - | - | - | - | - | - | 3 | - | 7 | |
| III. | - | - | - | - | - | - | - | - | - | - | - | - | - | - | - | - | |
| IV. | - | - | - | - | - | - | - | - | - | - | - | - | - | - | - | - | |
| nezjištěno | - | - | - | - | - | - | - | - | - | - | - | - | - | - | - | - | |
| celkem | 23 | 11 | 12 | 1 | - | 47 | 1 | 6 | - | 1 | 8 | - | - | 12 | 1 | 68 | |
| do r. 1919 a nezjištěno | 5 | 1 | 1 | - | - | 7 | - | 1 | - | - | 1 | - | - | 1 | - | 9 | |
| 1920 - 1960 | 1 | 2 | 3 | - | - | 6 | - | - | - | - | - | - | - | 2 | - | 8 | |
| 1961 - 2001 | 17 | 8 | 8 | 1 | - | 34 | 1 | 5 | - | 1 | 7 | - | - | 9 | 1 | 51 | |
| Nezj. počet místností | | | | | | | | | | | | | | | | | |
| kategorie I. | - | - | - | - | - | - | - | - | - | - | - | - | - | - | - | - | |
| II. | - | - | - | - | - | - | - | - | - | - | - | - | - | - | - | - | |
| III. | - | - | - | - | - | - | - | - | - | - | - | - | - | - | - | - | |
| IV. | - | - | - | - | - | - | - | - | - | - | - | - | - | - | - | - | |
| nezjištěno | - | - | - | - | - | - | - | - | - | - | - | - | - | - | - | - | |
| celkem | - | - | - | - | - | - | - | - | - | - | - | - | - | - | - | - | |
| do r. 1919 a nezjištěno | - | - | - | - | - | - | - | - | - | - | - | - | - | - | - | - | |
| 1920 - 1960 | - | - | - | - | - | - | - | - | - | - | - | - | - | - | - | - | |
| 1961 - 2001 | - | - | - | - | - | - | - | - | - | - | - | - | - | - | - | - | |
| Úhrnem | | | | | | | | | | | | | | | | | |
| kategorie I. | 118 | 47 | 35 | 3 | - | 203 | 15 | 57 | 14 | 2 | 88 | 6 | 47 | 108 | 5 | 457 | |
| II. | 16 | 4 | 4 | - | - | 24 | 1 | 5 | 2 | 1 | 9 | 1 | 8 | 22 | 4 | 68 | |
| III. | - | - | - | - | - | - | - | - | - | - | - | - | 1 | - | 1 | 2 | |
| IV. | 1 | - | - | - | - | 1 | - | - | - | - | - | - | - | 1 | - | 2 | |
| nezjištěno | - | - | - | - | - | - | - | - | - | - | - | - | - | - | - | - | |
| celkem | 135 | 51 | 39 | 3 | - | 228 | 16 | 62 | 16 | 3 | 97 | 7 | 56 | 131 | 10 | 529 | |
| do r. 1919 a nezjištěno | 11 | 5 | 5 | - | - | 21 | 1 | 4 | 1 | - | 6 | - | 8 | 11 | 4 | 50 | |
| 1920 - 1960 | 32 | 11 | 9 | - | - | 52 | 3 | 5 | 2 | 1 | 11 | 4 | 10 | 32 | 4 | 113 | |
| 1961 - 2001 | 92 | 35 | 25 | 3 | - | 155 | 12 | 53 | 13 | 2 | 80 | 3 | 38 | 88 | 2 | 366 | |

Tab. č. 461 Cenzové domácnosti bydlící v bytech podle druhu cenzové domácnosti, počtu závislých dětí a podle počtu cenzových domácností v bytě, velikosti, kategorie a stáří bytu

Polička

| Počet cenzových domácností v bytě, velikost, kategorie a stáří bytu | Úplné rodiny | | | | | | Neúplné rodiny | | | | | Vícečlenné nerodinné domácnosti | Domácnosti jednotlivců | | | Domácnosti úhrnem | | |
|---|-------------------------|-----|-----|----|----|--------|-------------------------|----|----|----|--------|---------------------------------|------------------------|--------------|--------------|-------------------|------|--|
| | s počtem závislých dětí | | | | | celkem | s počtem závislých dětí | | | | celkem | | ve vlast. bytě | v jiném bytě | podnájemníci | | | |
| | 0 | 1 | 2 | 3 | 4+ | | 0 | 1 | 2 | 3+ | | | | | | | | |
| 3. CD v bytech úhrnem | | | | | | | | | | | | | | | | | | |
| 1 obytná místnost | | | | | | | | | | | | | | | | | | |
| kategorie I. | 62 | 21 | 9 | 1 | 1 | 94 | 12 | 20 | 9 | - | 41 | 4 | 259 | 5 | - | - | 403 | |
| II. | 10 | 5 | 4 | 1 | - | 20 | 5 | 1 | 3 | - | 9 | 3 | 54 | 2 | 2 | - | 90 | |
| III. | 1 | 1 | 1 | - | - | 3 | - | - | - | - | - | - | 15 | - | - | - | 18 | |
| IV. | 3 | - | - | - | - | 3 | 2 | - | - | - | 2 | - | 13 | 1 | - | - | 19 | |
| nezjištěno | - | - | - | - | - | - | - | - | - | - | - | - | 1 | - | - | - | 1 | |
| celkem | 76 | 27 | 14 | 2 | 1 | 120 | 19 | 21 | 12 | - | 52 | 7 | 342 | 8 | 2 | - | 531 | |
| do r. 1919 a nezjištěno | 9 | 5 | 2 | 1 | - | 17 | 3 | 1 | 4 | - | 8 | 1 | 34 | 1 | 1 | - | 62 | |
| 1920 - 1960 | 28 | 4 | 5 | 1 | - | 38 | 5 | 4 | 3 | - | 12 | 2 | 81 | 2 | 1 | - | 136 | |
| 1961 - 2001 | 39 | 18 | 7 | - | 1 | 65 | 11 | 16 | 5 | - | 32 | 4 | 227 | 5 | - | - | 333 | |
| 2 pokoje | | | | | | | | | | | | | | | | | | |
| kategorie I. | 332 | 83 | 122 | 13 | - | 550 | 49 | 49 | 16 | 2 | 116 | 13 | 239 | 30 | 2 | - | 950 | |
| II. | 79 | 12 | 23 | 6 | 1 | 121 | 11 | 5 | 4 | 1 | 21 | 1 | 56 | 13 | 2 | - | 214 | |
| III. | 1 | 1 | - | - | - | 2 | - | - | - | - | - | - | 9 | - | - | - | 11 | |
| IV. | 2 | - | - | 1 | - | 3 | 1 | - | - | - | 1 | - | 6 | - | - | - | 10 | |
| nezjištěno | - | - | - | - | - | - | - | - | - | - | - | - | - | - | - | - | - | |
| celkem | 414 | 96 | 145 | 20 | 1 | 676 | 61 | 54 | 20 | 3 | 138 | 14 | 310 | 43 | 4 | - | 1185 | |
| do r. 1919 a nezjištěno | 24 | 1 | 11 | 2 | - | 38 | 7 | 1 | 1 | - | 9 | - | 36 | 4 | 1 | - | 88 | |
| 1920 - 1960 | 133 | 32 | 50 | 8 | - | 223 | 22 | 15 | 10 | 2 | 49 | 7 | 107 | 18 | 2 | - | 406 | |
| 1961 - 2001 | 257 | 63 | 84 | 10 | 1 | 415 | 32 | 38 | 9 | 1 | 80 | 7 | 167 | 21 | 1 | - | 691 | |
| 3 pokoje | | | | | | | | | | | | | | | | | | |
| kategorie I. | 409 | 188 | 264 | 37 | 7 | 905 | 43 | 46 | 34 | 4 | 127 | 7 | 144 | 50 | - | - | 1233 | |
| II. | 31 | 8 | 8 | 5 | - | 52 | 7 | 1 | 1 | - | 9 | - | 18 | 3 | - | - | 82 | |
| III. | 2 | - | - | - | - | 2 | 1 | - | - | - | 1 | - | 2 | - | 1 | - | 6 | |
| IV. | - | - | - | - | - | - | - | - | - | - | - | - | - | - | - | - | - | |
| nezjištěno | - | - | - | - | - | - | - | - | - | - | - | - | - | - | - | - | - | |
| celkem | 442 | 196 | 272 | 42 | 7 | 959 | 51 | 47 | 35 | 4 | 137 | 7 | 164 | 53 | 1 | - | 1321 | |
| do r. 1919 a nezjištěno | 27 | 6 | 16 | 1 | - | 50 | 3 | 2 | 1 | - | 6 | 1 | 9 | 3 | 1 | - | 70 | |
| 1920 - 1960 | 77 | 26 | 36 | 6 | - | 145 | 11 | 3 | 2 | - | 16 | 3 | 38 | 5 | - | - | 207 | |
| 1961 - 2001 | 338 | 164 | 220 | 35 | 7 | 764 | 37 | 42 | 32 | 4 | 115 | 3 | 117 | 45 | - | - | 1044 | |
| 4 pokoje | | | | | | | | | | | | | | | | | | |
| kategorie I. | 133 | 46 | 73 | 11 | 3 | 266 | 13 | 13 | 7 | 2 | 35 | 2 | 35 | 14 | 2 | - | 354 | |
| II. | 12 | 5 | 5 | 1 | 1 | 24 | - | - | - | - | - | 1 | 3 | 1 | - | - | 29 | |
| III. | 1 | - | - | - | - | 1 | - | - | - | - | - | - | 1 | - | - | - | 2 | |
| IV. | - | - | - | - | - | - | - | - | - | - | - | - | 1 | - | - | - | 1 | |
| nezjištěno | - | - | 1 | - | - | 1 | - | - | - | - | - | - | - | - | - | - | 1 | |
| celkem | 146 | 51 | 79 | 12 | 4 | 292 | 13 | 13 | 7 | 2 | 35 | 3 | 40 | 15 | 2 | - | 387 | |
| do r. 1919 a nezjištěno | 8 | 2 | 8 | - | 1 | 19 | 1 | 1 | 1 | - | 3 | - | 8 | 2 | 1 | - | 33 | |
| 1920 - 1960 | 23 | 7 | 2 | 1 | 1 | 34 | 2 | 1 | 1 | - | 4 | 1 | 7 | 5 | 1 | - | 52 | |
| 1961 - 2001 | 115 | 42 | 69 | 11 | 2 | 239 | 10 | 11 | 5 | 2 | 28 | 2 | 25 | 8 | - | - | 302 | |

Tab. č. 461 Cenzové domácnosti bydlící v bytech podle druhu cenzové domácnosti, počtu závislých dětí a podle počtu cenzových domácností v bytě, velikosti, kategorie a stáří bytu

Polička

| Počet cenzových domácností v bytě, velikost, kategorie a stáří bytu | Úplné rodiny | | | | | | Neúplné rodiny | | | | | Vícečlenné nerodinné domácnosti | Domácnosti jednotlivců | | | Domácnosti úhrnem | |
|---|-------------------------|-----|-----|----|----|--------|-------------------------|-----|----|----|--------|---------------------------------|------------------------|--------------|--------------|-------------------|--|
| | s počtem závislých dětí | | | | | celkem | s počtem závislých dětí | | | | celkem | | ve vlast. bytě | v jiném bytě | podnájemníci | | |
| | 0 | 1 | 2 | 3 | 4+ | | 0 | 1 | 2 | 3+ | | | | | | | |
| 5+ pokojů | | | | | | | | | | | | | | | | | |
| kategorie I. | 58 | 31 | 66 | 22 | 3 | 180 | 4 | 12 | 2 | 1 | 19 | - | 8 | 9 | 1 | 217 | |
| II. | 2 | 1 | 1 | 1 | - | 5 | - | - | - | - | - | - | - | 3 | - | 8 | |
| III. | - | - | - | - | - | - | - | - | - | - | - | - | - | - | - | - | |
| IV. | - | - | - | - | - | - | - | - | - | - | - | - | - | - | - | - | |
| nezjištěno | - | - | - | - | 1 | 1 | - | - | - | - | - | - | - | - | - | 1 | |
| celkem | 60 | 32 | 67 | 23 | 4 | 186 | 4 | 12 | 2 | 1 | 19 | - | 8 | 12 | 1 | 226 | |
| do r. 1919 a nezjištěno | 5 | 1 | 2 | - | - | 8 | - | 1 | - | - | 1 | - | - | 1 | - | 10 | |
| 1920 - 1960 | 8 | 4 | 7 | 1 | - | 20 | - | - | 1 | - | 1 | - | 1 | 2 | - | 24 | |
| 1961 - 2001 | 47 | 27 | 58 | 22 | 4 | 158 | 4 | 11 | 1 | 1 | 17 | - | 7 | 9 | 1 | 192 | |
| Nezj. počet místností | | | | | | | | | | | | | | | | | |
| kategorie I. | 1 | - | 2 | - | - | 3 | - | 1 | - | - | 1 | - | 3 | - | - | 7 | |
| II. | - | - | - | - | - | - | - | - | - | - | - | - | - | - | - | - | |
| III. | - | - | - | - | - | - | - | - | - | - | - | - | 1 | - | - | 1 | |
| IV. | - | - | - | - | - | - | - | - | - | - | - | - | 1 | - | - | 1 | |
| nezjištěno | - | - | - | - | - | - | - | 1 | - | 1 | 2 | - | 14 | - | - | 16 | |
| celkem | 1 | - | 2 | - | - | 3 | - | 2 | - | 1 | 3 | - | 19 | - | - | 25 | |
| do r. 1919 a nezjištěno | - | - | 1 | - | - | 1 | - | - | - | 1 | 1 | - | 9 | - | - | 11 | |
| 1920 - 1960 | - | - | - | - | - | - | - | 1 | - | - | 1 | - | 1 | - | - | 2 | |
| 1961 - 2001 | 1 | - | 1 | - | - | 2 | - | 1 | - | - | 1 | - | 9 | - | - | 12 | |
| Úhrnem | | | | | | | | | | | | | | | | | |
| kategorie I. | 995 | 369 | 536 | 84 | 14 | 1998 | 121 | 141 | 68 | 9 | 339 | 26 | 688 | 108 | 5 | 3164 | |
| II. | 134 | 31 | 41 | 14 | 2 | 222 | 23 | 7 | 8 | 1 | 39 | 5 | 131 | 22 | 4 | 423 | |
| III. | 5 | 2 | 1 | - | - | 8 | 1 | - | - | - | 1 | - | 28 | - | 1 | 38 | |
| IV. | 5 | - | - | 1 | - | 6 | 3 | - | - | - | 3 | - | 21 | 1 | - | 31 | |
| nezjištěno | - | - | 1 | - | 1 | 2 | - | 1 | - | 1 | 2 | - | 15 | - | - | 19 | |
| celkem | 1139 | 402 | 579 | 99 | 17 | 2236 | 148 | 149 | 76 | 11 | 384 | 31 | 883 | 131 | 10 | 3675 | |
| do r. 1919 a nezjištěno | 73 | 15 | 40 | 4 | 1 | 133 | 14 | 6 | 7 | 1 | 28 | 2 | 96 | 11 | 4 | 274 | |
| 1920 - 1960 | 269 | 73 | 100 | 17 | 1 | 460 | 40 | 24 | 17 | 2 | 83 | 13 | 235 | 32 | 4 | 827 | |
| 1961 - 2001 | 797 | 314 | 439 | 78 | 15 | 1643 | 94 | 119 | 52 | 8 | 273 | 16 | 552 | 88 | 2 | 2574 | |

Tab. č. 550 Hospodařící domácnosti podle ekonomické aktivity a postavení v zaměstnání osoby v čele hospodařící domácnosti a podle složení hospodařící domácnosti, druhu a počtu cenзовých domácností a vztahu osoby v čele spolubydlící hospodařící domácnosti k uživateli bytu

Polička

| Složení hospodařící domácnosti, vztah osoby v čele spolubydlící hospodařící domácnosti k uživateli bytu | Postavení v zaměstnání ekonomicky aktivní osoby v čele HD | | | | Ekonomicky neaktivní osoby v čele HD | | | Nezjištěná ekon. aktivita osoby v čele HD | Počet HD celkem | |
|---|---|-------------|------------------|---------|--------------------------------------|----------------------|---------|---|-----------------|--------|
| | zaměstnavatelé | zaměstnanci | samostatně činní | ostatní | celkem | nepracující důchodci | ostatní | | | celkem |
| I. Složení hospodařící domácnosti | | | | | | | | | | |
| 1. HD = CD | 113 | 1792 | 297 | 87 | 2289 | 1255 | 54 | 1309 | 32 | 3630 |
| domácnosti rodinné úplné celkem | 92 | 1233 | 220 | 30 | 1575 | 596 | 6 | 602 | 4 | 2181 |
| v tom: | | | | | | | | | | |
| bez závislých dětí | 28 | 424 | 57 | 15 | 524 | 570 | 2 | 572 | 2 | 1098 |
| ženy ekonomicky aktivní | 21 | 332 | 51 | 13 | 417 | 79 | 2 | 81 | - | 498 |
| ženy ostatní | 7 | 92 | 6 | 2 | 107 | 491 | - | 491 | 2 | 600 |
| se závislými dětmi | 64 | 809 | 163 | 15 | 1051 | 26 | 4 | 30 | 2 | 1083 |
| ženy ekonomicky aktivní | 56 | 685 | 145 | 9 | 895 | 17 | 2 | 19 | 1 | 915 |
| ženy ostatní | 8 | 124 | 18 | 6 | 156 | 9 | 2 | 11 | 1 | 168 |
| domácnosti rodinné neúplné celkem | 3 | 209 | 25 | 16 | 253 | 84 | 30 | 114 | - | 367 |
| v tom: | | | | | | | | | | |
| bez závislých dětí | - | 61 | 3 | 5 | 69 | 76 | 1 | 77 | - | 146 |
| se závislými dětmi | 3 | 148 | 22 | 11 | 184 | 8 | 29 | 37 | - | 221 |
| domácnosti nerodinné vícečlenné | 2 | 15 | 1 | 3 | 21 | 6 | 2 | 8 | 2 | 31 |
| domácnosti jednotlivců celkem | 16 | 335 | 51 | 38 | 440 | 569 | 16 | 585 | 26 | 1051 |
| v tom: | | | | | | | | | | |
| ve vlastním bytě | 13 | 258 | 37 | 24 | 332 | 543 | 12 | 555 | 16 | 903 |
| v jiném bytě | 3 | 72 | 14 | 10 | 99 | 26 | 4 | 30 | 9 | 138 |
| podnájemníci | - | 5 | - | 4 | 9 | - | - | - | 1 | 10 |
| 2. HD = 2 CD | 1 | 20 | 7 | - | 28 | 13 | - | 13 | - | 41 |
| rodiče a děti | 1 | 20 | 6 | - | 27 | 13 | - | 13 | - | 40 |
| v tom: | | | | | | | | | | |
| 2 úplné rodiny | - | 7 | 2 | - | 9 | 7 | - | 7 | - | 16 |
| 1 úplná a 1 neúplná rodina | 1 | 12 | 4 | - | 17 | 6 | - | 6 | - | 23 |
| 2 neúplné rodiny | - | 1 | - | - | 1 | - | - | - | - | 1 |
| ostatní případy dvou CD | - | - | 1 | - | 1 | - | - | - | - | 1 |
| 3. HD = 3+ CD | - | - | - | - | - | - | - | - | - | - |
| Úhrn hospod. domácností | 114 | 1812 | 304 | 87 | 2317 | 1268 | 54 | 1322 | 32 | 3671 |
| II. HD spolubydlící v bytě podle vztahu osoby v jejich čele k uživateli bytu | | | | | | | | | | |
| 1. domácnosti vícečlenné celkem | 8 | 144 | 26 | 10 | 188 | 53 | 13 | 66 | 3 | 257 |
| uživatel bytu | 6 | 92 | 18 | 1 | 117 | 36 | 2 | 38 | - | 155 |
| děti (vnuci) | 1 | 23 | 4 | 5 | 33 | 1 | 9 | 10 | - | 43 |
| zeťové - snachy | - | 9 | 3 | 2 | 14 | - | 1 | 1 | - | 15 |
| rodiče | 1 | 2 | - | - | 3 | 8 | - | 8 | - | 11 |
| ostatní příbuzní | - | 2 | - | - | 2 | 3 | - | 3 | - | 5 |
| podnájemníci | - | 1 | - | 1 | 2 | 2 | - | 2 | - | 4 |
| ostatní cizí osoby | - | 15 | 1 | 1 | 17 | 3 | 1 | 4 | 3 | 24 |
| 2. domácnosti jednotlivců celkem | 5 | 109 | 17 | 16 | 147 | 42 | 6 | 48 | 12 | 207 |
| uživatel bytu | 2 | 32 | 3 | 2 | 39 | 16 | 2 | 18 | 2 | 59 |
| děti (vnuci) | 2 | 47 | 7 | 4 | 60 | 1 | 3 | 4 | 3 | 67 |
| zeťové - snachy | - | - | - | - | - | - | - | - | - | - |
| rodiče | - | 1 | - | 2 | 3 | 20 | - | 20 | - | 23 |
| ostatní příbuzní | - | 7 | 3 | 1 | 11 | 2 | - | 2 | - | 13 |
| podnájemníci | - | 5 | - | 4 | 9 | - | - | - | 1 | 10 |
| ostatní cizí osoby | 1 | 17 | 4 | 3 | 25 | 3 | 1 | 4 | 6 | 35 |

Tab. č. 551 Hospodařící domácnosti podle počtu členů a podle složení hospodařící domácnosti, druhu a počtu cenzových domácností a počtu ekonomicky aktivních osob

Polička

| Složení hospodařící domácnosti, druh cenzové domácnosti, počet ekonomicky aktivních osob | Hospodařící domácnosti s počtem členů | | | | | | Hospodařící domácnosti celkem | % | Počet členů HD | | |
|--|---------------------------------------|-----|-----|-----|----|----|-------------------------------------|-------|----------------|---------------|--|
| | 1 - 2 | 3 | 4 | 5 | 6 | 7+ | | | celkem | s vl. příjmem | |
| A. HD = CD | | | | | | | | | | | |
| Rodina úplná bez závislých dětí celkem | 732 | 266 | 93 | 5 | 2 | - | 1098 | x | 2671 | 2651 | |
| v tom: ženy ekonomicky aktivní | | | | | | | | | | | |
| 1 | 56 | 3 | - | - | - | - | 59 | 11,8 | 121 | 120 | |
| 2 | 209 | 26 | 2 | - | - | - | 237 | 47,6 | 504 | 501 | |
| 3 | x | 124 | 12 | - | - | - | 136 | 27,3 | 420 | 417 | |
| 4+ | x | x | 60 | 4 | 2 | - | 66 | 13,3 | 272 | 272 | |
| celkem | 265 | 153 | 74 | 4 | 2 | - | 498 | 100,0 | 1317 | 1310 | |
| ženy ostatní | | | | | | | | | | | |
| 0 | 401 | 18 | - | - | - | - | 419 | 69,8 | 856 | 848 | |
| 1 | 66 | 69 | 3 | - | - | - | 138 | 23,0 | 351 | 347 | |
| 2 | x | 26 | 6 | - | - | - | 32 | 5,3 | 102 | 101 | |
| 3 | x | x | 10 | - | - | - | 10 | 1,7 | 40 | 40 | |
| 4+ | x | x | x | 1 | - | - | 1 | 0,2 | 5 | 5 | |
| celkem | 467 | 113 | 19 | 1 | - | - | 600 | 100,0 | 1354 | 1341 | |
| Rodina úplná se závislými dětmi celkem | x | 266 | 629 | 163 | 20 | 5 | 1083 | x | 4284 | 2329 | |
| v tom: ženy ekonomicky aktivní | | | | | | | | | | | |
| 1 | x | 9 | 7 | 2 | - | - | 18 | 2,0 | 65 | 35 | |
| 2 | x | 204 | 455 | 84 | 11 | 2 | 756 | 82,6 | 2932 | 1531 | |
| 3 | x | x | 84 | 34 | 2 | 1 | 121 | 13,2 | 525 | 368 | |
| 4+ | x | x | x | 16 | 4 | - | 20 | 2,2 | 104 | 81 | |
| celkem | x | 213 | 546 | 136 | 17 | 3 | 915 | 100,0 | 3626 | 2015 | |
| ženy ostatní | | | | | | | | | | | |
| 0 | x | 3 | 3 | - | - | - | 6 | 3,6 | 21 | 8 | |
| 1 | x | 50 | 76 | 24 | 3 | 2 | 155 | 92,3 | 606 | 283 | |
| 2 | x | x | 4 | 3 | - | - | 7 | 4,2 | 31 | 23 | |
| 3 | x | x | x | - | - | - | - | - | - | - | |
| 4+ | x | x | x | x | - | - | - | - | - | - | |
| celkem | x | 53 | 83 | 27 | 3 | 2 | 168 | 100,0 | 658 | 314 | |
| Rodina neúplná bez závislých dětí počet osob ekonomicky aktivních: | | | | | | | | | | | |
| 0 | 9 | - | - | - | - | - | 9 | 6,2 | 18 | 14 | |
| 1 | 65 | 2 | - | - | - | - | 67 | 45,9 | 136 | 135 | |
| 2 | 48 | 5 | - | - | - | - | 53 | 36,3 | 111 | 111 | |
| 3 | x | 15 | - | - | - | - | 15 | 10,3 | 45 | 45 | |
| 4+ | x | x | 2 | - | - | - | 2 | 1,4 | 8 | 8 | |
| celkem | 122 | 22 | 2 | - | - | - | 146 | 100,0 | 318 | 313 | |

Tab. č. 551 Hospodařící domácnosti podle počtu členů a podle složení hospodařící domácnosti, druhu a počtu cenzových domácností a počtu ekonomicky aktivních osob

Polička

| Složení hospodařící domácnosti, druh cenzové domácnosti, počet ekonomicky aktivních osob | Hospodařící domácnosti s počtem členů | | | | | | Hospodařící domácnosti celkem | % | Počet členů HD | |
|--|---------------------------------------|-----|-----|-----|----|----|-------------------------------------|-------|----------------|---------------|
| | 1 - 2 | 3 | 4 | 5 | 6 | 7+ | | | celkem | s vl. příjmem |
| Rodina neúplná se závislými dětmi | | | | | | | | | | |
| počet osob ekonomicky aktivních: | | | | | | | | | | |
| 0 | 20 | 12 | 3 | - | - | - | 35 | 15,8 | 88 | 35 |
| 1 | 84 | 60 | 13 | 1 | - | - | 158 | 71,5 | 405 | 164 |
| 2 | x | 18 | 5 | - | - | - | 23 | 10,4 | 74 | 49 |
| 3 | x | x | 5 | - | - | - | 5 | 2,3 | 20 | 15 |
| 4+ | x | x | x | - | - | - | - | - | - | - |
| celkem | 104 | 90 | 26 | 1 | - | - | 221 | 100,0 | 587 | 263 |
| Vícečlenná nerodinná domácnost | | | | | | | | | | |
| počet osob ekonomicky aktivních: | | | | | | | | | | |
| 0 | 8 | - | - | - | - | - | 8 | 25,8 | 16 | 7 |
| 1 | 15 | - | - | - | - | - | 15 | 48,4 | 30 | 27 |
| 2 | 7 | - | - | - | - | - | 7 | 22,6 | 14 | 14 |
| 3 | x | - | 1 | - | - | - | 1 | 3,2 | 4 | 4 |
| 4+ | x | x | - | - | - | - | - | - | - | - |
| celkem | 30 | - | 1 | - | - | - | 31 | 100,0 | 64 | 52 |
| Domácnost jednotlivců | | | | | | | | | | |
| muži | | | | | | | | | | |
| 0 | 150 | x | x | x | x | x | 150 | 33,8 | 150 | 127 |
| 1 | 294 | x | x | x | x | x | 294 | 66,2 | 294 | 294 |
| celkem | 444 | x | x | x | x | x | 444 | 100,0 | 444 | 421 |
| ženy | | | | | | | | | | |
| 0 | 461 | x | x | x | x | x | 461 | 75,9 | 461 | 446 |
| 1 | 146 | x | x | x | x | x | 146 | 24,1 | 146 | 146 |
| celkem | 607 | x | x | x | x | x | 607 | 100,0 | 607 | 592 |
| muži a ženy úhrnem | | | | | | | | | | |
| 0 | 611 | x | x | x | x | x | 611 | 58,1 | 611 | 573 |
| 1 | 440 | x | x | x | x | x | 440 | 41,9 | 440 | 440 |
| celkem | 1051 | x | x | x | x | x | 1051 | 100,0 | 1051 | 1013 |
| Úhrn HD = CD | | | | | | | | | | |
| počet osob ekonomicky aktivních | | | | | | | | | | |
| 0 | 1049 | 33 | 6 | - | - | - | 1088 | 30,0 | 1610 | 1485 |
| 1 | 726 | 193 | 99 | 27 | 3 | 2 | 1050 | 28,9 | 2154 | 1551 |
| 2 | 264 | 279 | 472 | 87 | 11 | 2 | 1115 | 30,7 | 3768 | 2330 |
| 3 | x | 139 | 112 | 34 | 2 | 1 | 288 | 7,9 | 1054 | 889 |
| 4+ | x | x | 62 | 21 | 6 | - | 89 | 2,5 | 389 | 366 |
| celkem | 2039 | 644 | 751 | 169 | 22 | 5 | 3630 | 100,0 | 8975 | 6621 |

Tab. č. 551 Hospodařící domácnosti podle počtu členů a podle složení hospodařící domácnosti, druhu a počtu cenzových domácností a počtu ekonomicky aktivních osob

Polička

| Složení hospodařící domácnosti, druh cenzové domácnosti, počet ekonomicky aktivních osob | Hospodařící domácnosti s počtem členů | | | | | | Hospodařící domácnosti celkem | % | Počet členů HD | | |
|--|---------------------------------------|---|----|----|---|----|-------------------------------------|-------|----------------|---------------|--|
| | 1 - 2 | 3 | 4 | 5 | 6 | 7+ | | | celkem | s vl. příjmem | |
| B. HD = 2 CD | | | | | | | | | | | |
| Rodiče a děti | | | | | | | | | | | |
| počet osob ekonomicky aktivních | | | | | | | | | | | |
| 0 | x | x | - | 1 | - | - | 1 | 2,5 | 5 | 5 | |
| 1 | x | x | 2 | 1 | 1 | - | 4 | 10,0 | 19 | 12 | |
| 2 | x | x | 6 | 4 | 3 | - | 13 | 32,5 | 62 | 45 | |
| 3 | x | x | 7 | 4 | 1 | 1 | 13 | 32,5 | 62 | 47 | |
| 4+ | x | x | - | 5 | 3 | 1 | 9 | 22,5 | 50 | 40 | |
| celkem | x | x | 15 | 15 | 8 | 2 | 40 | 100,0 | 198 | 149 | |
| Ostatní případy dvou CD | | | | | | | | | | | |
| počet osob ekonomicky aktivních | | | | | | | | | | | |
| 0 | x | x | - | - | - | - | - | - | - | - | |
| 1 | x | x | - | - | - | - | - | - | - | - | |
| 2 | x | x | - | - | - | - | - | - | - | - | |
| 3 | x | x | - | 1 | - | - | 1 | 100,0 | 5 | 5 | |
| 4+ | x | x | - | - | - | - | - | - | - | - | |
| celkem | x | x | - | 1 | - | - | 1 | 100,0 | 5 | 5 | |
| Úhrn HD = 2 CD | | | | | | | | | | | |
| počet osob ekonomicky aktivních | | | | | | | | | | | |
| 0 | x | x | - | 1 | - | - | 1 | 2,4 | 5 | 5 | |
| 1 | x | x | 2 | 1 | 1 | - | 4 | 9,8 | 19 | 12 | |
| 2 | x | x | 6 | 4 | 3 | - | 13 | 31,7 | 62 | 45 | |
| 3 | x | x | 7 | 5 | 1 | 1 | 14 | 34,1 | 67 | 52 | |
| 4+ | x | x | - | 5 | 3 | 1 | 9 | 22,0 | 50 | 40 | |
| celkem | x | x | 15 | 16 | 8 | 2 | 41 | 100,0 | 203 | 154 | |
| C. HD = 3+ CD | | | | | | | | | | | |
| počet osob ekonomicky aktivních: | | | | | | | | | | | |
| 0 | x | x | x | x | - | - | - | X | - | - | |
| 1 | x | x | x | x | - | - | - | X | - | - | |
| 2 | x | x | x | x | - | - | - | X | - | - | |
| 3 | x | x | x | x | - | - | - | X | - | - | |
| 4+ | x | x | x | x | - | - | - | X | - | - | |
| celkem | x | x | x | x | - | - | - | X | - | - | |
| Úhrn HD se 2+ CD | | | | | | | | | | | |
| počet osob ekonomicky aktivních | | | | | | | | | | | |
| 0 | x | x | - | 1 | - | - | 1 | 2,4 | 5 | 5 | |
| 1 | x | x | 2 | 1 | 1 | - | 4 | 9,8 | 19 | 12 | |
| 2 | x | x | 6 | 4 | 3 | - | 13 | 31,7 | 62 | 45 | |
| 3 | x | x | 7 | 5 | 1 | 1 | 14 | 34,1 | 67 | 52 | |
| 4+ | x | x | - | 5 | 3 | 1 | 9 | 22,0 | 50 | 40 | |
| celkem | x | x | 15 | 16 | 8 | 2 | 41 | 100,0 | 203 | 154 | |

Tab. č. 552 Hospodařící domácnosti podle počtu závislých členů
a podle složení hospodařící domácnosti, druhu a počtu cenzových
domácností a podle počtu ekonomicky aktivních osob

Polička

| Složení hospodařící domácnosti, druh cenzové domácnosti, počet ekonomicky aktivních osob | Hospodařící domácnosti s počtem závislých členů | | | | | | Hospodařící domácnosti celkem | Závislé osoby celkem | Prům. počet členů HD | | |
|--|---|-----|-----|-----|----|----|-------------------------------------|-------------------------|----------------------|-----------|--|
| | 0 | 1 | 2 | 3 | 4 | 5+ | | | celkem | závislých | |
| A. HD = CD | | | | | | | | | | | |
| Rodina úplná bez závislých dětí celkem | 1088 | 10 | - | - | - | - | 1098 | 10 | 2,43 | 0,01 | |
| v tom: ženy ekonomicky aktivní | | | | | | | | | | | |
| 1 | 58 | 1 | - | - | - | - | 59 | 1 | 2,05 | 0,02 | |
| 2 | 234 | 3 | - | - | - | - | 237 | 3 | 2,13 | 0,01 | |
| 3 | 136 | - | - | - | - | - | 136 | - | 3,09 | - | |
| 4+ | 66 | - | - | - | - | - | 66 | - | 4,12 | - | |
| celkem | 494 | 4 | - | - | - | - | 498 | 4 | 2,64 | 0,01 | |
| ženy ostatní | | | | | | | | | | | |
| 0 | 417 | 2 | - | - | - | - | 419 | 2 | 2,04 | 0,00 | |
| 1 | 135 | 3 | - | - | - | - | 138 | 3 | 2,54 | 0,02 | |
| 2 | 31 | 1 | - | - | - | - | 32 | 1 | 3,19 | 0,03 | |
| 3 | 10 | - | - | - | - | - | 10 | - | 4,00 | - | |
| 4+ | 1 | - | - | - | - | - | 1 | - | 5,00 | - | |
| celkem | 594 | 6 | - | - | - | - | 600 | 6 | 2,26 | 0,01 | |
| Rodina úplná se závislými dětmi celkem | x | 377 | 574 | 111 | 16 | 5 | 1083 | 1949 | 3,96 | 1,80 | |
| v tom: ženy ekonomicky aktivní | | | | | | | | | | | |
| 1 | x | 9 | 7 | 2 | - | - | 18 | 29 | 3,61 | 1,61 | |
| 2 | x | 212 | 459 | 72 | 11 | 2 | 756 | 1400 | 3,88 | 1,85 | |
| 3 | x | 89 | 29 | 3 | - | - | 121 | 156 | 4,34 | 1,29 | |
| 4+ | x | 18 | 2 | - | - | - | 20 | 22 | 5,20 | 1,10 | |
| celkem | x | 328 | 497 | 77 | 11 | 2 | 915 | 1607 | 3,96 | 1,76 | |
| ženy ostatní | | | | | | | | | | | |
| 0 | x | 3 | 1 | 2 | - | - | 6 | 11 | 3,50 | 1,83 | |
| 1 | x | 40 | 75 | 32 | 5 | 3 | 155 | 323 | 3,91 | 2,08 | |
| 2 | x | 6 | 1 | - | - | - | 7 | 8 | 4,43 | 1,14 | |
| 3 | x | - | - | - | - | - | - | - | X | X | |
| 4+ | x | - | - | - | - | - | - | - | X | X | |
| celkem | x | 49 | 77 | 34 | 5 | 3 | 168 | 342 | 3,92 | 2,04 | |
| Rodina neúplná bez závislých dětí počet osob ekonomicky aktivních | | | | | | | | | | | |
| 0 | 6 | 3 | - | - | - | - | 9 | 3 | 2,00 | 0,33 | |
| 1 | 67 | - | - | - | - | - | 67 | - | 2,03 | - | |
| 2 | 53 | - | - | - | - | - | 53 | - | 2,09 | - | |
| 3 | 15 | - | - | - | - | - | 15 | - | 3,00 | - | |
| 4+ | 2 | - | - | - | - | - | 2 | - | 4,00 | - | |
| celkem | 143 | 3 | - | - | - | - | 146 | 3 | 2,18 | 0,02 | |

Tab. č. 552 Hospodařící domácnosti podle počtu závislých členů
a podle složení hospodařící domácnosti, druhu a počtu cenzových
domácností a podle počtu ekonomicky aktivních osob

Polička

| Složení hospodařící domácnosti, druh cenzové domácnosti, počet ekonomicky aktivních osob | Hospodařící domácnosti s počtem závislých členů | | | | | | Hospodařící domácnosti celkem | Závislé osoby celkem | Prům. počet členů HD | | |
|--|---|-----|-----|-----|----|----|-------------------------------------|-------------------------|----------------------|-----------|--|
| | 0 | 1 | 2 | 3 | 4 | 5+ | | | celkem | závislých | |
| Rodina neúplná se závislými dětmi | | | | | | | | | | | |
| počet osob ekonomicky aktivních | | | | | | | | | | | |
| 0 | x | 20 | 13 | 2 | - | - | 35 | 52 | 2,51 | 1,49 | |
| 1 | x | 85 | 63 | 10 | - | - | 158 | 241 | 2,56 | 1,53 | |
| 2 | x | 21 | 2 | - | - | - | 23 | 25 | 3,22 | 1,09 | |
| 3 | x | 5 | - | - | - | - | 5 | 5 | 4,00 | 1,00 | |
| 4+ | x | - | - | - | - | - | - | - | X | X | |
| celkem | x | 131 | 78 | 12 | - | - | 221 | 323 | 2,66 | 1,46 | |
| Vícečlenná nerodinná domácnost | | | | | | | | | | | |
| počet osob ekonomicky aktivních | | | | | | | | | | | |
| 0 | 5 | 1 | 2 | - | - | - | 8 | 5 | 2,00 | 0,63 | |
| 1 | 12 | 3 | - | - | - | - | 15 | 3 | 2,00 | 0,20 | |
| 2 | 7 | - | - | - | - | - | 7 | - | 2,00 | - | |
| 3 | 1 | - | - | - | - | - | 1 | - | 4,00 | - | |
| 4+ | - | - | - | - | - | - | - | - | X | X | |
| celkem | 25 | 4 | 2 | - | - | - | 31 | 8 | 2,06 | 0,26 | |
| Domácnost jednotlivců | | | | | | | | | | | |
| muži | | | | | | | | | | | |
| 0 | 147 | 3 | x | x | x | x | 150 | 3 | 1,00 | 0,02 | |
| 1 | 294 | x | x | x | x | x | 294 | - | 1,00 | - | |
| celkem | 441 | 3 | x | x | x | x | 444 | 3 | 1,00 | 0,01 | |
| ženy | | | | | | | | | | | |
| 0 | 452 | 9 | x | x | x | x | 461 | 9 | 1,00 | 0,02 | |
| 1 | 146 | x | x | x | x | x | 146 | - | 1,00 | - | |
| celkem | 598 | 9 | x | x | x | x | 607 | 9 | 1,00 | 0,01 | |
| muži a ženy úhrnem | | | | | | | | | | | |
| 0 | 599 | 12 | x | x | x | x | 611 | 12 | 1,00 | 0,02 | |
| 1 | 440 | x | x | x | x | x | 440 | - | 1,00 | - | |
| celkem | 1039 | 12 | x | x | x | x | 1051 | 12 | 1,00 | 0,01 | |
| Úhrn HD = CD | | | | | | | | | | | |
| počet osob ekonomicky aktivních | | | | | | | | | | | |
| 0 | 1027 | 41 | 16 | 4 | - | - | 1088 | 85 | 1,48 | 0,08 | |
| 1 | 712 | 141 | 145 | 44 | 5 | 3 | 1050 | 600 | 2,05 | 0,57 | |
| 2 | 325 | 243 | 462 | 72 | 11 | 2 | 1115 | 1437 | 3,38 | 1,29 | |
| 3 | 162 | 94 | 29 | 3 | - | - | 288 | 161 | 3,66 | 0,56 | |
| 4+ | 69 | 18 | 2 | - | - | - | 89 | 22 | 4,37 | 0,25 | |
| celkem | 2295 | 537 | 654 | 123 | 16 | 5 | 3630 | 2305 | 2,47 | 0,63 | |

Tab. č. 552 Hospodařící domácnosti podle počtu závislých členů
a podle složení hospodařící domácnosti, druhu a počtu cenzových
domácností a podle počtu ekonomicky aktivních osob

Polička

| Složení hospodařící domácnosti, druh cenzové domácnosti, počet ekonomicky aktivních osob | Hospodařící domácnosti s počtem závislých členů | | | | | | Hospodařící domácnosti celkem | Závislé osoby celkem | Prům. počet členů HD | | |
|--|---|----|---|---|---|----|-------------------------------------|-------------------------|----------------------|-----------|--|
| | 0 | 1 | 2 | 3 | 4 | 5+ | | | celkem | závislých | |
| B. HD = 2 CD | | | | | | | | | | | |
| Rodiče a děti | | | | | | | | | | | |
| počet osob ekonomicky aktivních | | | | | | | | | | | |
| 0 | 1 | - | - | - | - | - | 1 | - | 5,00 | - | |
| 1 | - | 2 | 1 | 1 | - | - | 4 | 7 | 4,75 | 1,75 | |
| 2 | 1 | 10 | 2 | - | - | - | 13 | 14 | 4,77 | 1,08 | |
| 3 | 2 | 8 | 2 | 1 | - | - | 13 | 15 | 4,77 | 1,15 | |
| 4+ | 1 | 6 | 2 | - | - | - | 9 | 10 | 5,56 | 1,11 | |
| celkem | 5 | 26 | 7 | 2 | - | - | 40 | 46 | 4,95 | 1,15 | |
| Ostatní případy dvou CD | | | | | | | | | | | |
| počet osob ekonomicky aktivních | | | | | | | | | | | |
| 0 | - | - | - | - | - | - | - | - | X | X | |
| 1 | - | - | - | - | - | - | - | - | X | X | |
| 2 | - | - | - | - | - | - | - | - | X | X | |
| 3 | 1 | - | - | - | - | - | 1 | - | 5,00 | - | |
| 4+ | - | - | - | - | - | - | - | - | X | X | |
| celkem | 1 | - | - | - | - | - | 1 | - | 5,00 | - | |
| Úhrn HD = 2 CD | | | | | | | | | | | |
| počet osob ekonomicky aktivních | | | | | | | | | | | |
| 0 | 1 | - | - | - | - | - | 1 | - | 5,00 | - | |
| 1 | - | 2 | 1 | 1 | - | - | 4 | 7 | 4,75 | 1,75 | |
| 2 | 1 | 10 | 2 | - | - | - | 13 | 14 | 4,77 | 1,08 | |
| 3 | 3 | 8 | 2 | 1 | - | - | 14 | 15 | 4,79 | 1,07 | |
| 4+ | 1 | 6 | 2 | - | - | - | 9 | 10 | 5,56 | 1,11 | |
| celkem | 6 | 26 | 7 | 2 | - | - | 41 | 46 | 4,95 | 1,12 | |
| C. HD = 3+ CD | | | | | | | | | | | |
| počet osob ekonomicky aktivních | | | | | | | | | | | |
| 0 | - | - | - | - | - | - | - | - | X | X | |
| 1 | - | - | - | - | - | - | - | - | X | X | |
| 2 | - | - | - | - | - | - | - | - | X | X | |
| 3 | - | - | - | - | - | - | - | - | X | X | |
| 4+ | - | - | - | - | - | - | - | - | X | X | |
| celkem | - | - | - | - | - | - | - | - | X | X | |
| Úhrn HD se 2+ CD | | | | | | | | | | | |
| počet osob ekonomicky aktivních | | | | | | | | | | | |
| 0 | 1 | - | - | - | - | - | 1 | - | 5,00 | - | |
| 1 | - | 2 | 1 | 1 | - | - | 4 | 7 | 4,75 | 1,75 | |
| 2 | 1 | 10 | 2 | - | - | - | 13 | 14 | 4,77 | 1,08 | |
| 3 | 3 | 8 | 2 | 1 | - | - | 14 | 15 | 4,79 | 1,07 | |
| 4+ | 1 | 6 | 2 | - | - | - | 9 | 10 | 5,56 | 1,11 | |
| celkem | 6 | 26 | 7 | 2 | - | - | 41 | 46 | 4,95 | 1,12 | |

Tab. č. 553 Hospodařící domácnosti podle počtu ekonomicky aktivních členů, počtu nepracujících důchodců a podle ekonomické aktivity a postavení v zaměstnání osoby v čele hospodařící domácnosti

Polička

| Ekonomická aktivita osoby v čele hospodařící domácnosti, počet hospodařících domácností, počet a ekonomická aktivita jejich členů | Hospodařící domácnosti s počtem členů ekonomicky aktivních | | | | | | | | | | | | | | |
|---|--|------------------|----|--------|------------------|----|--------|------------------|----|--------|------------------|----|--------|------------------|----|
| | 0 | | | 1 | | | 2 | | | 3+ | | | úhrnem | | |
| | celkem | neprac. důchodci | | celkem | neprac. důchodci | | celkem | neprac. důchodci | | celkem | neprac. důchodci | | celkem | neprac. důchodci | |
| | | 1 | 2+ | | 1 | 2+ | | 1 | 2+ | | 1 | 2+ | | 1 | 2+ |
| 1. Ek. aktivní - zaměstnavatelé | | | | | | | | | | | | | | | |
| Počet HD | x | x | x | 32 | 5 | - | 61 | 3 | - | 21 | 1 | - | 114 | 9 | - |
| Počet členů HD | x | x | x | 67 | 12 | - | 212 | 10 | - | 84 | 4 | - | 363 | 26 | - |
| v tom: | | | | | | | | | | | | | | | |
| ekonomicky aktivních nepracujících důchodců | x | x | x | 32 | 5 | - | 122 | 6 | - | 69 | 3 | - | 223 | 14 | - |
| závislých dětí | x | x | x | 5 | 5 | - | 3 | 3 | - | 1 | 1 | - | 9 | 9 | - |
| ostatních | x | x | x | 21 | 1 | - | 87 | 1 | - | 13 | - | - | 121 | 2 | - |
| | x | x | x | 9 | 1 | - | - | - | - | 1 | - | - | 10 | 1 | - |
| 2. Ek. aktivní - zaměstnanci | | | | | | | | | | | | | | | |
| Počet HD | x | x | x | 651 | 82 | 2 | 855 | 51 | 1 | 306 | 18 | - | 1812 | 151 | 3 |
| Počet členů HD | x | x | x | 1256 | 194 | 7 | 2869 | 187 | 5 | 1182 | 85 | - | 5307 | 466 | 12 |
| v tom: | | | | | | | | | | | | | | | |
| ekonomicky aktivních nepracujících důchodců | x | x | x | 651 | 82 | 2 | 1710 | 102 | 2 | 998 | 55 | - | 3359 | 239 | 4 |
| závislých dětí | x | x | x | 87 | 82 | 5 | 53 | 51 | 2 | 18 | 18 | - | 158 | 151 | 7 |
| ostatních | x | x | x | 403 | 27 | - | 1095 | 33 | 1 | 153 | 11 | - | 1651 | 71 | 1 |
| | x | x | x | 115 | 3 | - | 11 | 1 | - | 13 | 1 | - | 139 | 5 | - |
| 3. Ek. aktivní - samostatně činní | | | | | | | | | | | | | | | |
| Počet HD | x | x | x | 94 | 8 | - | 158 | 5 | - | 52 | 2 | 1 | 304 | 15 | 1 |
| Počet členů HD | x | x | x | 187 | 25 | - | 568 | 20 | - | 207 | 10 | 5 | 962 | 55 | 5 |
| v tom: | | | | | | | | | | | | | | | |
| ekonomicky aktivních nepracujících důchodců | x | x | x | 94 | 8 | - | 316 | 10 | - | 170 | 6 | 3 | 580 | 24 | 3 |
| závislých dětí | x | x | x | 8 | 8 | - | 5 | 5 | - | 4 | 2 | 2 | 17 | 15 | 2 |
| ostatních | x | x | x | 66 | 7 | - | 244 | 5 | - | 30 | 2 | - | 340 | 14 | - |
| | x | x | x | 19 | 2 | - | 3 | - | - | 3 | - | - | 25 | 2 | - |
| 4. Ek. aktivní - ostatní | | | | | | | | | | | | | | | |
| Počet HD | x | x | x | 3 | 1 | - | 3 | - | - | 3 | - | - | 9 | 1 | - |
| Počet členů HD | x | x | x | 12 | 4 | - | 8 | - | - | 10 | - | - | 30 | 4 | - |
| v tom: | | | | | | | | | | | | | | | |
| ekonomicky aktivních nepracujících důchodců | x | x | x | 3 | 1 | - | 6 | - | - | 10 | - | - | 19 | 1 | - |
| závislých dětí | x | x | x | 1 | 1 | - | - | - | - | - | - | - | 1 | 1 | - |
| ostatních | x | x | x | 7 | 2 | - | 2 | - | - | - | - | - | 9 | 2 | - |
| | x | x | x | 1 | - | - | - | - | - | - | - | - | 1 | - | - |
| 5. Ek. aktivní - nezj. postavení v zam. | | | | | | | | | | | | | | | |
| Počet HD | x | x | x | 52 | 3 | - | 17 | 1 | - | 9 | 1 | - | 78 | 5 | - |
| Počet členů HD | x | x | x | 80 | 7 | - | 48 | 3 | - | 33 | 4 | - | 161 | 14 | - |
| v tom: | | | | | | | | | | | | | | | |
| ekonomicky aktivních nepracujících důchodců | x | x | x | 52 | 3 | - | 34 | 2 | - | 28 | 3 | - | 114 | 8 | - |
| závislých dětí | x | x | x | 3 | 3 | - | 1 | 1 | - | 1 | 1 | - | 5 | 5 | - |
| ostatních | x | x | x | 22 | 1 | - | 11 | - | - | 4 | - | - | 37 | 1 | - |
| | x | x | x | 3 | - | - | 2 | - | - | - | - | - | 5 | - | - |

Tab. č. 553 Hospodařící domácnosti podle počtu ekonomicky aktivních členů, počtu nepracujících důchodců a podle ekonomické aktivity a postavení v zaměstnání osoby v čele hospodařící domácnosti

Polička

| Ekonomická aktivita osoby v čele hospodařící domácnosti, počet hospodařících domácností, počet a ekonomická aktivita jejich členů | Hospodařící domácnosti s počtem členů ekonomicky aktivních | | | | | | | | | | | | | | |
|---|--|------------------|-----|--------|------------------|-----|--------|------------------|----|--------|------------------|----|--------|------------------|------|
| | 0 | | | 1 | | | 2 | | | 3+ | | | úhrnem | | |
| | celkem | neprac. důchodci | | celkem | neprac. důchodci | | celkem | neprac. důchodci | | celkem | neprac. důchodci | | celkem | neprac. důchodci | |
| | | 1 | 2+ | | 1 | 2+ | | 1 | 2+ | | 1 | 2+ | | 1 | 2+ |
| 6. Ekonomicky aktivní celkem | | | | | | | | | | | | | | | |
| Počet HD | x | x | x | 832 | 99 | 2 | 1094 | 60 | 1 | 391 | 22 | 1 | 2317 | 181 | 4 |
| Počet členů HD | x | x | x | 1602 | 242 | 7 | 3705 | 220 | 5 | 1516 | 103 | 5 | 6823 | 565 | 17 |
| v tom: | | | | | | | | | | | | | | | |
| ekonomicky aktivních nepracujících důchodců závislých dětí ostatních | x | x | x | 832 | 99 | 2 | 2188 | 120 | 2 | 1275 | 67 | 3 | 4295 | 286 | 7 |
| | x | x | x | 104 | 99 | 5 | 62 | 60 | 2 | 24 | 22 | 2 | 190 | 181 | 9 |
| | x | x | x | 519 | 38 | - | 1439 | 39 | 1 | 200 | 13 | - | 2158 | 90 | 1 |
| | x | x | x | 147 | 6 | - | 16 | 1 | - | 17 | 1 | - | 180 | 8 | - |
| 7. Ekonomicky neaktivní celkem | | | | | | | | | | | | | | | |
| Počet HD | 1058 | 588 | 425 | 221 | 136 | 79 | 34 | 21 | 13 | 9 | 9 | - | 1322 | 754 | 517 |
| Počet členů HD | 1577 | 613 | 872 | 567 | 297 | 250 | 125 | 68 | 57 | 44 | 44 | - | 2313 | 1022 | 1179 |
| v tom: | | | | | | | | | | | | | | | |
| ekonomicky aktivních nepracujících důchodců závislých dětí ostatních | x | x | x | 221 | 136 | 79 | 68 | 42 | 26 | 31 | 31 | - | 320 | 209 | 105 |
| | 1456 | 588 | 868 | 295 | 136 | 159 | 47 | 21 | 26 | 9 | 9 | - | 1807 | 754 | 1053 |
| | 58 | 14 | 2 | 40 | 22 | 10 | 8 | 4 | 4 | 4 | 4 | - | 110 | 44 | 16 |
| | 63 | 11 | 2 | 11 | 3 | 2 | 2 | 1 | 1 | - | - | - | 76 | 15 | 5 |
| 8. Z toho: nepracující důchodci | | | | | | | | | | | | | | | |
| Počet HD | 1010 | 585 | 425 | 215 | 136 | 79 | 34 | 21 | 13 | 9 | 9 | - | 1268 | 751 | 517 |
| Počet členů HD | 1477 | 605 | 872 | 547 | 297 | 250 | 125 | 68 | 57 | 44 | 44 | - | 2193 | 1014 | 1179 |
| v tom: | | | | | | | | | | | | | | | |
| ekonomicky aktivních nepracujících důchodců závislých dětí ostatních | x | x | x | 215 | 136 | 79 | 68 | 42 | 26 | 31 | 31 | - | 314 | 209 | 105 |
| | 1453 | 585 | 868 | 295 | 136 | 159 | 47 | 21 | 26 | 9 | 9 | - | 1804 | 751 | 1053 |
| | 14 | 12 | 2 | 32 | 22 | 10 | 8 | 4 | 4 | 4 | 4 | - | 58 | 42 | 16 |
| | 10 | 8 | 2 | 5 | 3 | 2 | 2 | 1 | 1 | - | - | - | 17 | 12 | 5 |
| 9. Nejistěná ekonomická aktivita | | | | | | | | | | | | | | | |
| Počet HD | 31 | - | - | 1 | - | - | - | - | - | - | - | - | 32 | - | - |
| Počet členů HD | 38 | - | - | 4 | - | - | - | - | - | - | - | - | 42 | - | - |
| v tom: | | | | | | | | | | | | | | | |
| ekonomicky aktivních nepracujících důchodců závislých dětí ostatních | x | x | x | 1 | - | - | - | - | - | - | - | - | 1 | - | - |
| | - | - | - | - | - | - | - | - | - | - | - | - | - | - | - |
| | 1 | - | - | 2 | - | - | - | - | - | - | - | - | 3 | - | - |
| | 37 | - | - | 1 | - | - | - | - | - | - | - | - | 38 | - | - |
| 10. Úhrnem | | | | | | | | | | | | | | | |
| Počet HD | 1089 | 588 | 425 | 1054 | 235 | 81 | 1128 | 81 | 14 | 400 | 31 | 1 | 3671 | 935 | 521 |
| Počet členů HD | 1615 | 613 | 872 | 2173 | 539 | 257 | 3830 | 288 | 62 | 1560 | 147 | 5 | 9178 | 1587 | 1196 |
| v tom: | | | | | | | | | | | | | | | |
| ekonomicky aktivních nepracujících důchodců závislých dětí ostatních | x | x | x | 1054 | 235 | 81 | 2256 | 162 | 28 | 1306 | 98 | 3 | 4616 | 495 | 112 |
| | 1456 | 588 | 868 | 399 | 235 | 164 | 109 | 81 | 28 | 33 | 31 | 2 | 1997 | 935 | 1062 |
| | 59 | 14 | 2 | 561 | 60 | 10 | 1447 | 43 | 5 | 204 | 17 | - | 2271 | 134 | 17 |
| | 100 | 11 | 2 | 159 | 9 | 2 | 18 | 2 | 1 | 17 | 1 | - | 294 | 23 | 5 |

Sčítání lidu, domů a bytů 2001 – obyvatelstvo, byty, domy a domácnosti

Zpracoval:

Odbor populačních cenzů Českého statistického úřadu

Ředitelka odboru: Ing. Jiřina Růžková, CSc.

Praha, květen 2003

| |
|--|
| |
| |
| |
| |



Sčítání lidu, domů a bytů

WWW.CZSO.CZ

Kód: e-4103-02

Objednávky zasílejte na adresu:
Český statistický úřad
odbor informačních služeb
Sokolovská č. n. 142
186 04 Praha 8

e-mail: objednavky@gw.czso.cz

© Český statistický úřad, 2003