republika
kraj
okres
město

SČÍTÁNÍ LIDU, DOMŮ A BYTŮ K 1. 3. 2001

DOMÁCNOSTI

Pardubický kraj

Český statistický úřad

Sčítání lidu, domů a bytů

OBYVATELSTVO

Ročník 2003

SLDB
Kód publikace: e - 4106 - 02

Praha, 28. ledna 2003
Č.j.: 116 / 03 - 2220

Sčítání lidu, domů a bytů k 1. 3. 2001 - domácnosti
Pardubický kraj

Zpracoval: Odbor populačních cenzů
Ředitelka odboru: Ing. Jiřina Růžková, CSc.
Kontaktní zaměstnanec: Ing. Josef Škrabal, tel.: 241019175, e-mail: skrabal@gw.czso.cz
Ing. Štěpánka Morávková, tel.: 241019177, e-mail: moravkova@gw.czso.cz

Český statistický úřad
2003

Zajímají Vás nejnovější údaje o inflaci, HDP, obyvatelstvu, průměrných mzdách a mnohé další?
Najdete je na stránkách ČSÚ na Internetu:

www.czso.cz

ISBN: 80-7223-895-7
© Český statistický úřad, Praha 2003

OBSAH

Strana

ÚVOD 5

METODICKÉ VYSVĚTLIVKY 6

MAPOVÁ ČÁST

Mapa č. 1 Územní členění ČR 10

Mapa č. 2 Podíl úplných rodin z úhrnu domácností – SLDB 2001 11

Mapa č. 3 Podíl neúplných rodin z úhrnu domácností – SLDB 2001 12

Mapa č. 4 Podíl domácností jednotlivců z úhrnu domácností – SLDB 2001 13

TABULKOVÁ ČÁST

Tab. 900 Cenzové domácnosti rodinné podle druhu domácnosti a ekonomické aktivity ženy, podle počtu závislých dětí a věku partnerů resp. osoby v čele neúplné rodiny a podle ekonomické aktivity a postavení v zaměstnání osoby v čele cenzové domácnosti 15

Tab. 901 Cenzové domácnosti rodinné neúplné podle pohlaví a rodinného stavu osoby v čele cenzové domácnosti, podle počtu závislých dětí a věku osoby v čele cenzové domácnosti a podle ekonomické aktivity a postavení v zaměstnání osoby v čele cenzové domácnosti 33

Tab. 902 Cenzové domácnosti vícečlenné nerodinné a domácnosti jednotlivců podle pohlaví a rodinného stavu osoby v čele cenzové domácnosti, podle druhu cenzové domácnosti a věku osoby v čele cenzové domácnosti a podle ekonomické aktivity a postavení v zaměstnání osoby v čele cenzové domácnosti 60

Tab. 903 Cenzové domácnosti rodinné podle druhu domácnosti a závislých dětí a podle právního důvodu užívání bytu, počtu cenzových domácností v bytě (resp. CD mimo byty) a věku partnerů resp. osoby v čele neúplné rodiny 78

Tab. 904 Cenzové domácnosti vícečlenné nerodinné a domácnosti jednotlivců podle pohlaví osoby v čele cenzové domácnosti, druhu domácnosti, podle právního důvodu užívání bytu, počtu cenzových domácností v bytě (resp. CD mimo byty) a věku osoby v čele cenzové domácnosti 86

Tab. 905 Cenzové domácnosti bydlící v bytech podle druhu domácnosti a počtu závislých dětí, podle počtu obytných místností v bytě a kategorie bytu a podle právního důvodu užívání bytu a počtu cenzových domácností v bytě 94

Tab. 906 Cenzové domácnosti bydlící v bytech podle druhu domácnosti a počtu závislých dětí, podle počtu obytných místností v bytě a kategorie bytu a podle právního důvodu užívání bytu, ekonomické aktivity a postavení v zaměstnání osoby v čele cenzové domácnosti 115

Tab. 907 Cenzové domácnosti bydlící v bytech podle druhu domácnosti a počtu závislých dětí, podle počtu obytných místností v bytě a kategorie bytu a podle počtu cenzových domácností v bytě a věku osoby v čele cenzové domácnosti ... 157
Tab. 908 Cenzové domácnosti rodinné úplné bydlící v bytech podle počtu cenzových domácností a počtu závislých dětí, podle právního důvodu užívání bytu a délky trvání manželství ... 187
Tab. 909 Cenzové domácnosti rodinné úplné podle věku manžela (druha) a podle nejvyššího ukončeného vzdělání manžela (druha) a manželky (družky) ... 190
Tab. 910 Cenzové domácnosti rodinné úplné podle věku manželky (družky) a podle nejvyššího ukončeného vzdělání manžela (druha) a manželky (družky) ... 191
Tab. 911 Cenzové domácnosti rodinné úplné podle národnosti manžela (druha) a podle věku manžela (druha) a národnosti manželky (družky) ... 192
Tab. 912 Cenzové domácnosti rodinné úplné podle národnosti manžela (druha) a podle věku a národnosti manželky (družky) ... 196
Tab. 914 Cenzové domácnosti rodinné úplné podle ekonomické aktivity a postavení v zaměstnání manžela (druha) a podle věku manžela (druha), ekonomické aktivity a postavení v zaměstnání manželky (družky) ... 200
Tab. 915 Cenzové domácnosti rodinné úplné podle ekonomické aktivity a postavení v zaměstnání manžela (druha) a podle věku, ekonomické aktivity a postavení v zaměstnání manželky (družky) ... 203
Tab. 916 Cenzové domácnosti společně bydlící v bytech podle druhu domácnosti a počtu členů, podle vztahu osoby v čele cenzové domácnosti k uživateli bytu a věku osoby v čele cenzové domácnosti ... 206
Tab. 917 Cenzové domácnosti společně bydlící v bytech podle druhu domácnosti a počtu závislých dětí a podle vztahu osoby v čele cenzové domácnosti k uživateli bytu a délky trvání manželství ... 209
Tab. 918 Cenzové domácnosti rodinné podle věku ženy resp. osoby v čele neúplné rodiny a podle druhu cenzové domácnosti, počtu členů domácnosti a počtu závislých dětí ... 211
Tab. 919 Ženatí muži a vdané ženy podle pořadí manželství a manželské páry bydlící společně podle pořadí manželství a podle pohlaví a věku ... 214
Tab. 920 Manželské páry bydlící společně podle nejvyššího ukončeného vzdělání, pořadí manželství, podle věku muže a ženy v době sňatku a podle délky trvání manželství ... 215
Tab. 921 Manželské páry bydlící společně podle věku muže a podle pořadí manželství a věku ženy ... 219
Tab. 922 Faktická manželství společně bydlících osob podle věku muže a podle rodinného stavu partnerů a věku ženy ... 220
Tab. 923 Faktická manželství podle věku a podle pohlaví, rodinného stavu, nejvyššího ukončeného vzdělání, ekonomické aktivity a náboženského vyznání ... 224
Tab. 924 Faktická manželství podle věku ženy, ekonomické aktivity a postavení v zaměstnání ženy a podle rodinného stavu ženy a počtu závislých dětí ... 225

ÚVOD

Sčítání lidu, domů a bytů k 1. březnu 2001 se uskutečnilo na celém území České republiky podle zákona č. 158/1999 Sb., o sčítání lidu, domů a bytů v roce 2001. Údaje byly zjišťovány podle stavu o půlnoci z 28. února na 1. března (rozhodný okamžik). Sčítání organizoval, řídil a koordinoval Český statistický úřad, který zabezpečoval přípravu a provedení sčítání ve spolupráci s Ministerstvem pro místní rozvoj, Ministerstvem obrany, Ministerstvem spravedlnosti, Ministerstvem vnitra, Ministerstvem zahraničních věcí, Českým úřadem zeměměřickým a katastrálním, okresními úřady a obcemi. Sčítání v jednotlivých sčítacích obvodech zajišťovali sčítací komisaři a sčítací revizoři. Jako sčítací obvod bylo vymezeno území základní sídelní jednotky nebo jeho část, ve které sběr údajů zajišťoval jeden sčítací komisař. Samostatné sčítací obvody tvořila zařízení hromadně ubytovaných příslušníků ozbrojených sil, Policie České republiky, zařízení Vězeňské služby, uprchlické tábory a zastupitelské úřady v zahraničí.

Sčítání se vztahovalo na každou fyzickou osobu, která měla v rozhodný okamžik na území České republiky trvalý nebo dlouhodobý pobyt, i na každou další fyzickou osobu, která byla na území České republiky v rozhodný okamžik přítomna (i když zde neměla trvalý nebo dlouhodobý pobyt), na každý dům, určený pro bydlení, i neobydlený, na každý byt, i neobydlený. Domem se rozuměla stavba, která byla podle rozhodnutí stavebního úřadu určena pro bydlení a dále jiná stavba, ve které se nacházel alespoň jeden byt. Byt byl definován jako soubor místností (popřípadě jednotlivá místnost), který podle rozhodnutí stavebního úřadu svým stavebně technickým uspořádáním a vybavením splňoval požadavky na trvalé bydlení.

Sčítání nepodléhali cizí státní příslušníci požívající diplomatických imunit a výsad, jakož i domy a byty ve vlastnictví jiných států, které sloužily k diplomatickým účelům.

Obsah sčítání (zjišťované údaje) stanovil zákon č. 158/1999 Sb. Všechny osoby měly povinnost uvést o sobě údaje v rozsahu a způsobem stanoveným zákonem. Tradičně byla použita metoda sebesčítání, kdy obyvatelé sami vyplňovali sčítací tiskopisy. Za nezletilou osobu poskytl údaje její zákonný zástupce, za osobu zbavenou způsobilosti k právním úkonům její opatrovník. Za osobu, která měla ve sčítacím obvodu trvalý pobyt, ale byla dočasně nepřítomná, poskytla údaje jiná osoba z její bytové domácnosti. Údaje o domu poskytl jeho vlastník; vykonával-li správu domu správce, poskytl údaje správce. Údaje o bytu poskytl jeho uživatel. V případě neobydleného bytu poskytl údaje o bytu vlastník domu, popřípadě bytu; vykonával-li správu bytu správce, poskytl údaje správce.

Při sčítání lidu, domů a bytů 2001 byly použity sčítací tiskopisy: Sčítací list osob, Domovní list, Bytový list. Vzory sčítacích tiskopisů vymezila „Vyhláška Českého statistického úřadu, kterou se stanoví vzory sčítacích tiskopisů pro sčítání lidu, domů a bytů v roce 2001 a vzor průkazu sčítacího komisaře a sčítacího revizora“ (Sbírka zákonů, částka 95, 13. října 2000).

Všechny údaje byly zpracovány podle územního a správního členění státu platného v České republice k 1. březnu 2001.

Sčítání lidu, domů a bytů v roce 2001 v České republice respektovalo z hlediska obsahu, metodiky i zpracování údajů **Rezoluci Ekonomické a sociální rady OSN** z roku 1995 k programu světových sčítání a **Doporučení pro sčítání lidu, domů a bytů kolem roku 2000 v evropském regionu**, která zpracoval Statistický úřad Evropské unie (Eurostat) ve spolupráci s Evropskou hospodářskou komisí.

METODICKÉ VYSVĚTLIVKY

Obyvatelstvo

Údaj o ***počtu obyvatel*** zahrnuje všechny osoby, které měly v rozhodný okamžik sčítání na území České republiky trvalý nebo dlouhodobý pobyt bez ohledu na to, zda v rozhodný okamžik sčítání byly v místě svého trvalého nebo dlouhodobého pobytu přítomny. ***Osoby s dlouhodobým pobytem*** jsou pouze cizinci s přechodným pobytem na území České republiky, pokud doba jejich pobytu přesáhla 90 dnů. ***Osoby s trvalým pobytem*** jsou osoby, které měly k datu sčítání na území České republiky trvalý pobyt, bez ohledu na státní občanství.

Osoby v zařízeních jsou osoby, které byly sečteny jako trvale či dlouhodobě bydlící ve všech typech ubytovacích a lůžkových léčebných zařízeních sloužících k individuálnímu i kolektivnímu ubytování většího počtu osob (svobodárny, domovy důchodců, penziony pro důchodce, dětské domovy, ústavy sociální péče, ubytovny, studentské koleje, domovy mládeže, internáty, léčebny, sanatoria, kojenecké ústavy, lázeňské ústavy apod.).

Osoby mimo byty a zařízení jsou osoby, které byly sečteny jako trvale či dlouhodobě bydlící v nouzových obydlích, mobilních objektech, rekreačních chatách, chalupách (tj. v objektech, které nejsou součástí bytového fondu) nebo byly sečteny v obytných domech, ale mimo byty (nouzové ubytování v nebytovém prostoru). V této kategorii jsou zahrnuty i osoby, které podle zákona č. 133/2000 Sb. o evidenci obyvatel mají místo trvalého pobytu v sídle ohlašovny nebo v sídle zvláštní matriky.

Státní občanství uváděly i osoby bez státního občanství zápisem této skutečnosti, osoby s dvojím občanstvím zapsaly obojí. Ve zpracování výsledků jsou tyto údaje většinou uváděny samostatně.

Národnost vyplnil každý podle svého rozhodnutí, včetně uvedení dvou národností nebo neuvedení žádné. Obdobný postup - uvádění údaje podle svého rozhodnutí - byl uplatňován také u zjišťování ***náboženského vyznání***.

Mateřský jazyk byl definován jako jazyk, kterým se sčítanou osobou v jejím dětství hovořila matka nebo osoby, které sčítanou osobu vychovaly.

Rodinný stav je stav de iure, tedy právní manželský stav každého jednotlivce. Faktický stav - vztah druh/družka se uváděl pouze na Bytovém listu v otázce zjišťující vztah osoby k uživateli bytu.

Bydlištěm matky v době narození sčítané osoby se rozumělo první místo trvalého pobytu sčítané osoby.

Nejvyšší ukončené vzdělání vyplňovaly pouze osoby 15leté a starší podle nejvyšší ukončené školy. Jako samostatný stupeň vzdělání je uvedeno *nástavbové studium, absolvování dvou nebo více středních škol* (školy ukončené závěrečnou zkouškou nebo maturitou) a *vyšší odborné vzdělání (*absolventi vyšších odborných škol, případně dalších škol ukončených absolutoriem). Vysokoškolské vzdělání se zjišťovalo v členění na *vysokoškolské bakalářské* (pouze absolventi bakalářského studijního programu), *vysokoškolské* (dřívější absolventi vysokých škol a současní absolventi magisterského studijního programu) a *vědecká příprava* (doktorský studijní program a bývalá vědecká příprava).

Obor vzdělání vyplňovaly pouze osoby 15leté a starší s ukončeným vyšším než základním vzděláním, a to podle specializace nejvyšší ukončené školy.

Mezi ***ekonomicky aktivní*** osoby jsou zahrnuty všechny osoby, které uvedly na Sčítacím listu osob, že patří mezi zaměstnané osoby, zaměstnavatele, samostatně činné, pracující důchodce, pracující studenty a učně, ženy na mateřské dovolené v trvání 28 resp. 37 týdnů, osoby v základní, náhradní nebo civilní vojenské službě, ve vazbě a výkonu trestu nebo osoby nezaměstnané. Pro zařazení osob do kategorie zaměstnaných, zaměstnavatelů nebo samostatně činných osob byl rozhodující stav k rozhodnému okamžiku sčítání - jejich formální vazba k zaměstnání bez ohledu na délku pracovního úvazku, charakter pracovní aktivity (trvalý, dočasný) nebo druh pracovního poměru, dohody či smlouvy. Nezaměstnané jsou všechny osoby 15leté a starší, které byly v rozhodný okamžik sčítání bez práce, hledaly aktivně práci a byly připraveny k nástupu do práce.

Ekonomicky neaktivní *osoby* jsou nepracující důchodci, ostatní nepracující osoby s vlastním zdrojem obživy, nepracující žáci, studenti a učni, osoby v domácnosti, děti předškolního věku a ostatní závislé osoby.

Zaměstnání se uvádělo jako popis konkrétní činnosti, kterou osoba vykonávala v hlavním zaměstnání. Ženy na mateřské dovolené, osoby ve vazbě, ve výkonu trestu a osoby nezaměstnané uváděly poslední vykonávané zaměstnání. Nezaměstnaní absolventi škol byli sečteni jako hledající první zaměstnání.

Všechny osoby ekonomicky aktivní uváděly ***postavení v zaměstnání a odvětví ekonomické činnosti*** podle vykonávaného zaměstnání (resp. posledního zaměstnání u nezaměstnaných osob).

Zaměstnavatelé jsou ekonomicky aktivní osoby, které zaměstnávají (nebo zaměstnávaly) jednu nebo více osob. ***Samostatně činní*** jsou osoby s podnikatelským oprávněním, které pracují na vlastní účet a nezaměstnávají v rámci svého podnikání žádné další osoby - zaměstnance. ***Zaměstnanci*** mají placená zaměstnanecká místa.
Otázky týkající se dojížďky/docházky do zaměstnání a školy (místo pracoviště, školy, frekvence dojížďky/docházky, denní dojížďka/docházka do zaměstnání a školy, dopravní prostředek) vyplňovaly pouze osoby pracující a žáci, studenti a učni, kteří uváděli údaje o dojížďce/docházce do školy i v případě, že byli pracujícími studenty a učni.
Osoby ***vyjíždějící do zaměstnání a škol*** jsou osoby, které uvedly, že jsou zaměstnané, případně zaměstnavatelé, samostatně činní, pracující důchodci, ženy na mateřské dovolené v trvání 28 resp. 37 týdnů, žáci základních škol, studenti či učni a současně místo jejich pracoviště nebo školy bylo v jiném domě, než ve kterém měly trvalý pobyt. ***Vyjíždějící denně mimo obec*** byly osoby, jejichž obec pracoviště, školy byla jiná než obec trvalého pobytu a v otázce na frekvenci dojížďky/docházky uvedly, že dojíždějí denně.

Domácnosti

Údaje o domácnostech byly zpracovány podle zápisu na Bytovém listu, kde byly uvedeny příbuzenské či jiné vztahy mezi jednotlivými osobami v bytě i informace o společném hospodaření.
Bytovou domácnost tvoří osoby žijící společně v jednom bytě.
Hospodařící domácnost tvoří společně bydlící osoby, které na Bytovém listu uvedly, že společně hospodaří, tj. společně hradí hlavní výdaje domácnosti, jako je strava, náklady na bydlení aj. Společné hospodaření uváděly i děti, které do příslušné domácnosti patřily, i když samy na výdaje domácnosti nepřispívaly. Podnájemníci a jejich rodiny tvoří vždy samostatnou hospodařící domácnost. Hospodařící domácnost může být tvořena jednou nebo více domácnostmi cenzovými.
Cenzová domácnost je tvořena z osob společně bydlících v jednom bytě na základě jejich příbuzenských nebo jiných vztahů v rámci jedné hospodařící domácnosti. Je to základní jednotka, která se dále nečlení.
Rozlišují se čtyři základní typy cenzových domácností:

1. domácnost rodinná - úplná rodina (manželský pár resp. soužití druha a družky - tzv. faktické manželství - bez dětí nebo s dětmi)
2. domácnost rodinná - neúplná rodina (jeden z rodičů s alespoň jedním dítětem)
3. vícečlenná nerodinná domácnost (dvě nebo více osob příbuzných i nepříbuzných, společně hospodařících, které netvoří rodinnou domácnost)
4. domácnost jednotlivce

Součástí rodinných domácností mohou být i další jednotlivé osoby, pokud společně hospodaří s příslušnou rodinnou cenzovou domácností, netvoří samostatnou rodinu a nebo nejsou podnájemníky. Ve výsledcích sčítání jsou rodinné domácnosti tříděny mimo jiné podle počtu závislých dětí. ***Závislé dítě*** je každá osoba, která má k osobě v čele cenzové domácnosti vztah syn, dcera, je ekonomicky neaktivní a je ve věku 0 - 25 let.
Hospodařící i cenzové domácnosti byly zpracovány za osoby bydlící v bytech i mimo byty (nouzové bydlení), avšak nikoliv za osoby v zařízeních, které nevyplňovaly Bytový list.

Domy

Do ***počtu domů*** jsou zahrnuty všechny domy určené k bydlení (obydlené i neobydlené), objekty s byty (bytem) a ubytovací zařízení bez bytu, pokud slouží k dlouhodobému nebo trvalému ubytování. Patří sem rodinné domy, bytové domy, domovy mládeže, internáty, dětské domovy, ústavy nápravné a výchovné péče, domovy důchodců, penziony pro důchodce, ústavy pro tělesně a mentálně postižené, kláštery a konventy (objekty s ubytovacími prostorami pro členy řeholních řádů a kongregací), provozní budovy s bytem (byty) apod.
Podle ***druhu domu*** se rozlišují:
1) ***rodinný dům*** - má maximálně tři samostatné byty, nejvíce dvě nadzemní a jedno podzemní podlaží a podkroví. Mezi rodinné domy patří rovněž rekreační chalupy nevyčleněné z bytového fondu, využívané k rekreaci.
Rodinný dům může být:

- samostatný - nepřiléhá žádnou obvodovou zdí nebo její částí k domu na sousedící parcele
- dvojdomek - má společnou část obvodové zdi s rodinným domem na sousedící parcele
- řadový - alespoň tři rodinné domy k sobě přiléhají částí obvodové zdi

2) ***bytový dům*** - má více bytů přístupných ze společné chodby nebo schodiště a nejde o rodinný dům, počet podlaží není určující. Mezi bytové domy patří také vily, které nesplňují podmínky rodinného domu.
3) ***ostatní budovy*** - zahrnují všechny další druhy budov kromě rodinných a bytových domů.

Trvale obydlený dům je dům, ve kterém je alespoň jeden trvale obydlený byt nebo je v něm umístěno zařízení pro hromadné ubytování osob alespoň s jednou trvale bydlící osobou. V trvale obydleném domě musí mít trvalý (nebo dlouhodobý) pobyt alespoň jedna osoba. ***Neobydlený dům*** je dům určený k bydlení, ve kterém nebyla sečtena žádná osoba s trvalým nebo dlouhodobým pobytem. ***Neobydlený dům - obydlený přechodně*** je dům, který slouží jen k přechodnému bydlení; v domě v rozhodný okamžik sčítání nebyla žádná trvale bydlící osoba.

Do počtu neobydlených domů jsou zahrnuty všechny domy s byty a všechny domy s ubytovacím zařízením bez bytu, pokud jsou určeny k trvalému nebo dlouhodobému bydlení a pokud v nich nebyla sečtena žádná osoba s trvalým nebo dlouhodobým pobytem. Neobydlené objekty bez bytů, příp. se zařízením sloužícím pouze ke krátkodobému ubytování (hotely, turistické ubytovny, nemocnice, apod.) nejsou do počtu neobydlených domů zahrnuty.

Vlastníkem domu může být fyzická nebo právnická osoba. *Vlastník - soukromá fyzická osoba* zahrnuje i případy několika spoluvlastníků domu, pokud jsou v příbuzenském vztahu. *Vlastník - obec, stát* zahrnuje i domy bývalých LBD, pokud dosud nedošlo k převodu bytů do vlastnictví jednotlivých uživatelů. *Vlastník – kombinace vlastníků* zahrnuje domy, ve kterých všechny nebo část bytů byly převedeny do vlastnictví jednotlivých uživatelů, čímž vzniklo spoluvlastnictví domu; v katastru nemovitostí jsou zapsáni vlastníci jednotlivých bytů.

Byty

V rámci otázky na ***způsob bydlení*** se zjišťoval charakter obydlí sečtených osob. *Nouzové obydlí* zahrnuje různá přístřeší, nouzové a provizorní stavby, bydlení v nekolaudovaném domě, nouzové ubytování na pracovišti apod. *Rekreační chata, chalupa* se uváděla v případě trvalého bydlení osob v objektech určených k rekreaci (vč. vyčleněných rekreačních chalup a rekreačních domků).

Trvale obydlený byt je byt, ve kterém má alespoň jedna osoba trvalý nebo dlouhodobý pobyt.

Neobydlený byt je byt, ve kterém nebyla hlášena žádná osoba k trvalému nebo dlouhodobému pobytu. ***Neobydlený byt – obydlený přechodně***, je byt bez trvale hlášených osob, ale využívaný k přechodnému bydlení; většinou se jedná o byt, ve kterém byla sečtena dočasně přítomná osoba (osoby).

Právní důvod užívání bytu - *byt v osobním vlastnictví* je byt, jehož vlastník je samostatně veden v katastru nemovitostí. *Byt nájemní* je užíván na základě nájemní smlouvy; zahrnuje i případy osob bydlících v podnájmu v pronajatém bytě. *Byt člena bytového družstva* je byt člena bývalého SBD, pokud dosud nedošlo k převodu bytu do vlastnictví. *Byt člena družstva nájemců založeného v průběhu privatizace* je charakterizován nájemním vztahem, který je založen na členství či účasti uživatele bytu v právnické osobě, která vznikla v procesu privatizace domu (v katastru nemovitostí je jako vlastník domu zapsána právnická osoba, družstvo, s.r.o., a.s.).

Obytnou plochu bytu tvoří podlahová plocha obytných místností a část plochy kuchyně, která přesahuje 12 m^2. V případě bytu, který se skládá z jediné místnosti - obytné kuchyně, tvoří obytnou plochu bytu plocha celé této místnosti. V obytné ploše bytu ani v počtu obytných místností nejsou zahrnuty místnosti bytu vyčleněné k obchodním nebo pracovním účelům (k vykonávání zaměstnání); tyto prostory jsou součástí ostatních prostor bytu.

Celková plocha bytu je součtem plochy obytných místností, kuchyně a ostatních prostor bytu.

Trvale obydlené byty rozdělujeme do čtyř kategorií podle způsobu vytápění a rozsahu základního příslušenství.

Byty I. kategorie jsou byty, v nichž jsou všechny obytné místnosti přímo vytápěny ústředním vytápěním a které mají úplné základní příslušenství.

Byty II. kategorie jsou byty bez ústředního vytápění se základním příslušenstvím, případně byty s ústředním vytápěním, ale pouze s částečným základním příslušenstvím.

Byty III. kategorie jsou byty bez ústředního vytápění a s částečným základním příslušenstvím, případně byty s ústředním vytápěním a bez základního příslušenství.

Byty IV. kategorie jsou byty bez ústředního vytápění a bez základního příslušenství.

Za ústřední vytápění se v této souvislosti považuje vytápění zdrojem tepla umístěným mimo byt nebo v místnosti k tomu určené (včetně sklepa v rodinném domě s jedním bytem), nebo jiné elektrické nebo plynové vytápění. Byt se společným základním příslušenstvím se považuje za byt bez příslušenství.

Vybavení trvale obydleného bytu (bytové domácnosti) ***osobním automobilem, telefonem, rekreačním objektem a osobním počítačem*** se zjišťovalo bez zřetele k tomu, který člen bytové domácnosti je vlastníkem. Uváděly se též služební automobily nebo počítače, pokud mohly být využívány členy domácnosti k soukromým účelům. Naopak služební automobily, telefony nebo počítače využívané výlučně jako pracovní pomůcka pro výkon zaměstnání, nebyly považovány za vybavení domácnosti.

Všechny výpočty průměrných hodnot charakteristik bytového fondu - např. průměrná obytná plocha bytu, průměrný počet obytných místností na 1 byt apod. - byly počítány pouze ze souborů bytů se zjištěnými hodnotami.

SROVNATELNOST VÝSLEDKŮ SČÍTÁNÍ 2001 A 1991

Ve výsledcích sčítání 2001 jsou do ***celkového počtu obyvatel*** (v souladu s mezinárodními doporučeními) zahrnuti i cizinci s dlouhodobým pobytem. V údajích ze sčítání 1991 byli cizinci s povolením k dlouhodobému pobytu postaveni na roveň cizincům s krátkodobým pobytem a byli zahrnuti pouze do dočasně přítomného obyvatelstva.

Státní občanství obsahuje samostatné údaje o dvojím občanství, v roce 1991 byly případy dvojího občanství zpracovány ve výsledcích podle prvního uvedeného občanství, přičemž případy dvojího občanství, kde jedno bylo občanství ČR, byly zahrnuty do občanství ČR.

Národnost obsahuje poprvé v historii sčítání samostatné údaje i o případech uvedení dvojí národnosti, v roce 1991 byly případné zápisy dvojí národnosti zpracovány podle první uvedené.

Nejvyšší ukončené vzdělání je členěno podle klasifikace ISCED (International Standard Classification of Education - Mezinárodní norma pro klasifikaci vzdělávání). Samostatně je uváděno nástavbové studium (včetně absolvování dvou nebo více středních škol ukončených maturitou nebo závěrečnou zkouškou) a vyšší odborné vzdělání (absolvování vyšších odborných škol a konzervatoří ukončených absolutoriem). V roce 1991 tzv. vyšší vzdělání zahrnovalo podnikové instituty, speciální kurzy na vysokých školách, konzervatoř ukončenou absolutoriem a vyšší pedagogické školy. Při absolvování dvou škol stejného stupně byly zpracovány údaje podle školy, jejíž obor byl bližší vykonávanému zaměstnání sčítané osoby. Vysokoškolské vzdělání je členěno na bakalářské, vysokoškolské a vědeckou přípravu, v roce 1991 bylo uváděno jako jeden údaj - vysokoškolské vzdělání.

Údaje o ***ekonomické aktivitě*** nejsou plně srovnatelné. Ve sčítání 1991 byly do počtu ekonomicky aktivních zahrnovány i ženy na tzv. další mateřské dovolené (do 3 let věku dítěte) a osoby pobírající rodičovský příspěvek, pokud trval jejich pracovní poměr; v roce 2001 však jen ženy na mateřské dovolené v trvání 28 resp. 37 týdnů. Ostatní (tj. ženy na další mateřské dovolené a osoby pobírající rodičovský příspěvek) jsou zahrnuti do osob ekonomicky neaktivních. Rozdílné proti roku 1991 bylo zjišťování údajů o zaměstnání, postavení v zaměstnání a odvětví ekonomické činnosti u vojáků v základní, náhradní nebo civilní vojenské službě. Při sčítání v roce 1991 uváděli tyto údaje podle posledního vykonávaného zaměstnání, v roce 2001 v souladu s metodikou ILO (International Labour Organization – Mezinárodní organizace práce) uváděli zaměstnání „voják základní (náhradní resp. civilní) služby“ a byli zahrnuti do odvětví obrany (resp. veřejné správy či sociálního zabezpečení v případě civilní služby).

Oproti sčítání 1991 byla v roce 2001 zařazena do programu sčítání otázka na místo trvalého pobytu jeden rok před sčítáním (obdobné informace se zjišťovaly do roku 1950 – rok přistěhování sčítané osoby do obce a odkud) a také otázka na druhé, případně další zaměstnání (naposledy zjišťované při sčítání v roce 1970 jako vedlejší zaměstnání).

V otázce na obydlenost bytu je ve sčítání 2001 nová kategorie neobydlenosti - ***přechodně obydlený byt.***

Rozdílné proti sčítání 1991 je zahrnování ***obytných místností s plochou 4 - 7,9 m^2***. Při sčítání 2001 jsou tyto místnosti součástí plochy obytných místností, v roce 1991 byla plocha těchto místností zahrnuta do ostatních prostor bytu (tedy spolu s plochou předsíně, příslušenství apod.). Z téhož důvodu se liší odvození ukazatele obytné plochy bytu (zahrnutím obytných místností s plochou 4 - 7,9 m^2).

V charakteristikách ***převládajícího způsobu vytápění*** nejsou plně srovnatelné údaje o ústředním a etážovém vytápění, kde v důsledku změny metodického vymezení pojmu etážového topení došlo k přesunu části bytů s etážovým topením do skupiny bytů s ústředním topením. Podle definice etážového topení v roce 1991 byly zahrnuty do této skupiny i byty (převážně v rodinných domech), ve kterých byl tepelný zdroj mimo byt (ve sklepě, v komoře apod.). Podle definice roku 2001 byly všechny druhy vytápění se zdrojem tepla umístěným mimo byt (případně i v bytě - ve zvláštní místnosti k tomuto účelu určené) zahrnuty do ústředního vytápění. Tato skutečnost se promítla do údajů o bytech podle jednotlivých kategorií.

Při zjišťování ***vybavení domácnosti*** byla nově zařazena otázka na osobní počítač, naopak nebyla zjišťována na rozdíl od roku 1991 vybavenost mrazničkou, automatickou pračkou, televizorem.

Obdobně jako u obydlenosti bytu i u obydlenosti domu je ve sčítání 2001 nová kategorie neobydlenosti - ***přechodně obydlený dům*** (dům, ve kterém je pouze přechodně obydlený byt /byty a současně žádný trvale obydlený byt ani trvale či dlouhodobě bydlící osoba).

Druh domu - rodinný dům se ve sčítání 2001 člení na rodinný dům samostatný, rodinný dům dvojdomek a rodinný dům řadový (takovéto členění bylo zjišťováno naposledy při sčítání 1970).

Česká republika

Podíl úplných rodin z úhrnu domácností - SLDB 2001

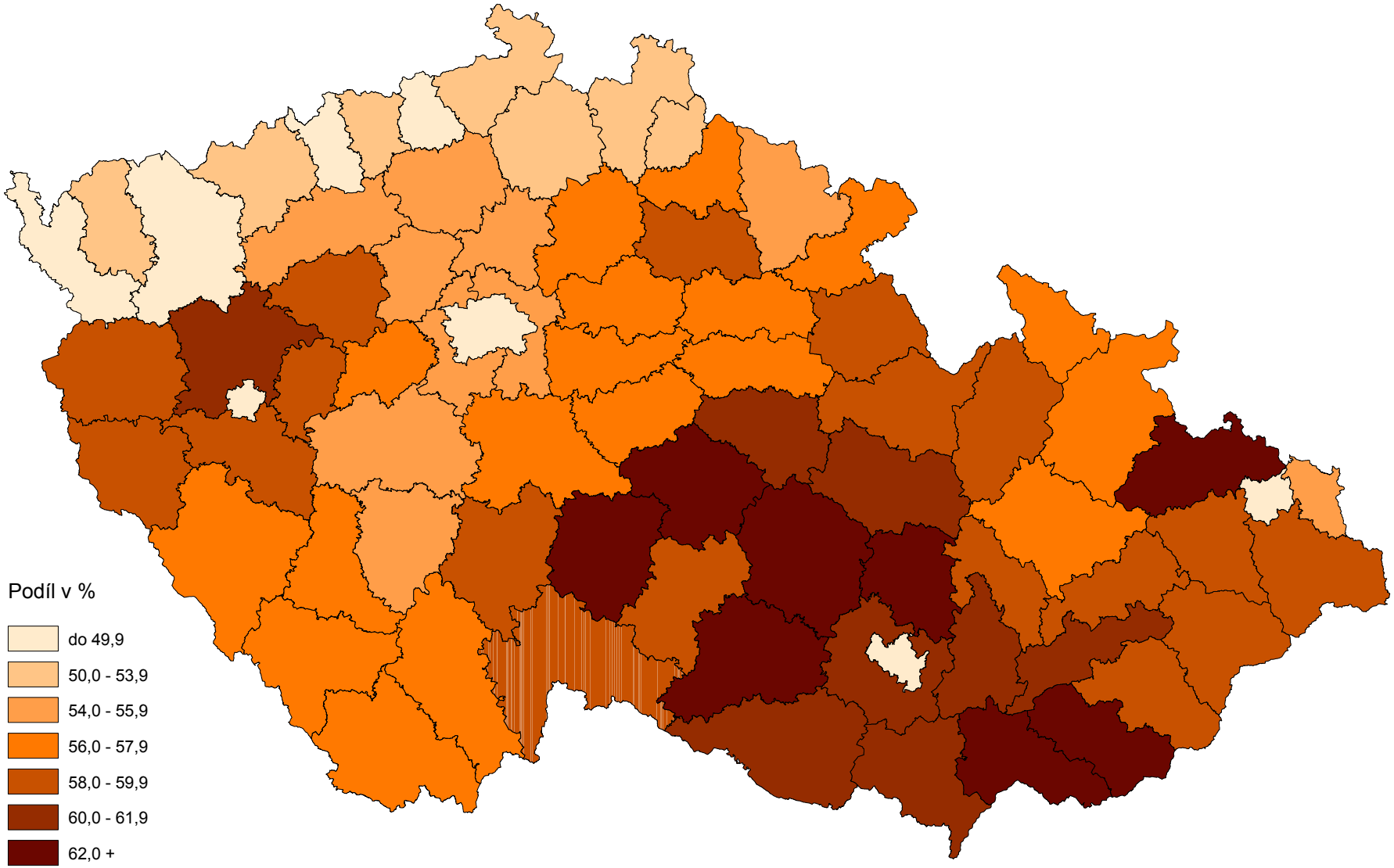

Podíl neúplných rodin z úhrnu domácností - SLDB 2001

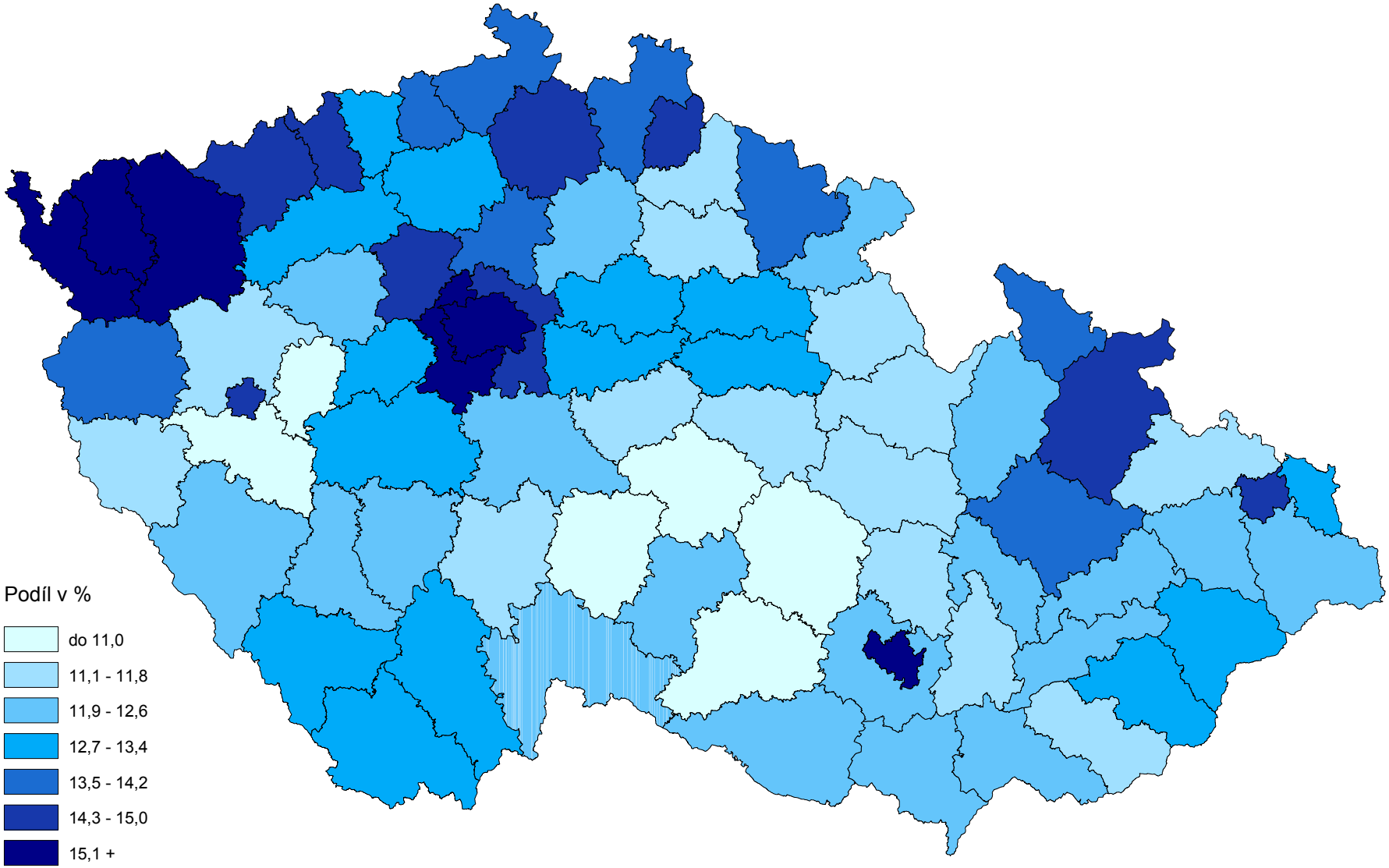

Podíl domácností jednotlivců z úhrnu domácností - SLDB 2001

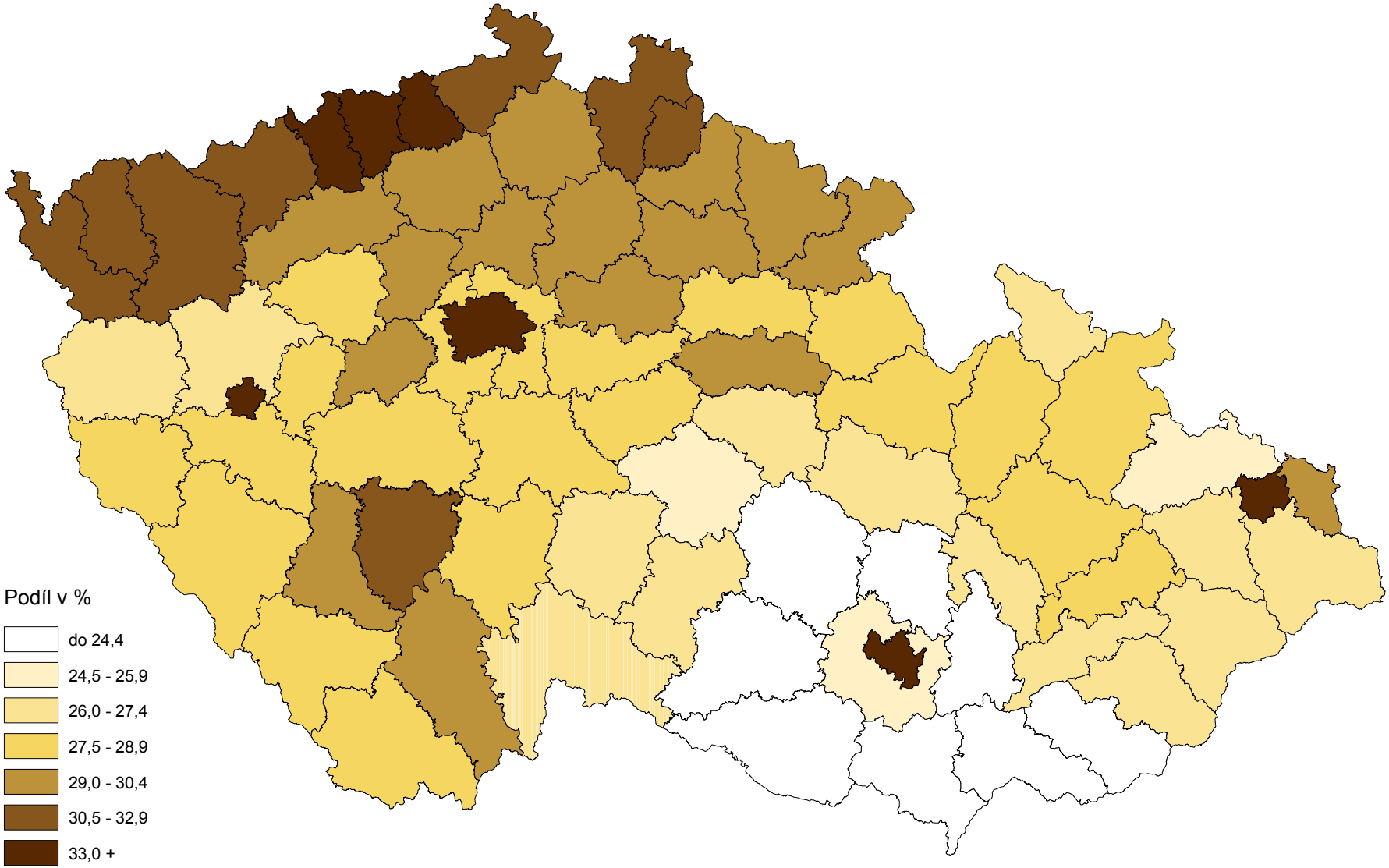

TABULKOVÁ ČÁST

1. Zaměstnaní - zaměstnavatelé

Tab. č. 900 Cenzové domácnosti rodinné podle druhu domácnosti a ekonomické aktivity ženy, podle počtu závislých dětí a věku partnerů resp. osoby v čele neúplné rodiny a podle ekonomické aktivity a postavení v zaměstnání osoby v čele cenzové domácnosti

Pardubický kraj

Počet závislých dětí v CD, věk partnerů resp. osoby v čele neúplné rodiny	Úplné rodiny						Neúplné rodiny		Rodinné domácnosti úhrnem	
	ženy ek. aktivní		ženy ostatní		celkem		muži	ženy	muži	ženy
	muži	ženy	muži	ženy	muži	ženy				
Domácnosti bez závislých dětí										
15 - 19	-	3	-	-	-	3	-	-	-	3
20 - 24	8	21	1	2	9	23	-	-	9	23
25 - 29	32	41	-	2	32	43	-	-	32	43
30 - 34	20	18	3	2	23	20	-	-	23	20
35 - 39	22	24	2	1	24	25	-	1	24	26
40 - 44	76	181	1	6	77	187	6	10	83	197
45 - 49	343	428	24	24	367	452	14	30	381	482
50 - 54	475	413	51	60	526	473	12	30	538	503
55 - 59	240	128	130	144	370	272	12	9	382	281
60 - 64	53	27	55	44	108	71	2	1	110	72
65 - 69	16	6	30	13	46	19	-	2	46	21
70+	7	2	6	5	13	7	-	-	13	7
nezjištěno	-	-	-	-	-	-	-	-	-	-
celkem	1292	1292	303	303	1595	1595	46	83	1641	1678
Domácnosti s 1 závislým dítětem										
15 - 19	-	-	-	1	-	1	-	-	-	1
20 - 24	4	18	7	17	11	35	1	4	12	39
25 - 29	67	119	28	40	95	159	-	11	95	170
30 - 34	94	107	22	17	116	124	6	14	122	138
35 - 39	124	141	16	9	140	150	9	27	149	177
40 - 44	223	281	11	10	234	291	21	40	255	331
45 - 49	319	268	13	13	332	281	20	33	352	314
50 - 54	152	87	14	9	166	96	13	7	179	103
55 - 59	40	11	9	6	49	17	-	1	49	18
60 - 64	9	-	2	2	11	2	2	2	13	4
65 - 69	-	-	2	-	2	-	-	-	2	-
70+	-	-	-	-	-	-	-	-	-	-
nezjištěno	-	-	-	-	-	-	-	-	-	-
celkem	1032	1032	124	124	1156	1156	72	139	1228	1295
Domácnosti se 2 závislými dětmi										
15 - 19	-	-	-	-	-	-	-	-	-	-
20 - 24	2	-	-	8	2	8	-	-	2	8
25 - 29	41	116	18	63	59	179	-	5	59	184
30 - 34	216	333	71	73	287	406	3	10	290	416
35 - 39	415	512	63	29	478	541	4	27	482	568
40 - 44	451	322	27	21	478	343	10	17	488	360
45 - 49	224	115	15	4	239	119	3	13	242	132
50 - 54	52	12	7	2	59	14	2	2	61	16
55 - 59	7	1	1	2	8	3	1	-	9	3
60 - 64	3	-	-	-	3	-	1	-	4	-
65 - 69	-	-	-	-	-	-	-	-	-	-
70+	-	-	-	-	-	-	-	-	-	-
nezjištěno	-	-	-	-	-	-	-	-	-	-
celkem	1411	1411	202	202	1613	1613	24	74	1637	1687

1. Zaměstnaní - zaměstnavatelé

Tab. č. 900 Cenzové domácnosti rodinné podle druhu domácnosti a ekonomické aktivity ženy, podle počtu závislých dětí a věku partnerů resp. osoby v čele neúplné rodiny a podle ekonomické aktivity a postavení v zaměstnání osoby v čele cenzové domácnosti

Pardubický kraj

Počet závislých dětí v CD, věk partnerů resp. osoby v čele neúplné rodiny	Úplné rodiny						Neúplné rodiny		Rodinné domácnosti úhrnem	
	ženy ek. aktivní		ženy ostatní		celkem		muži	ženy	muži	ženy
	muži	ženy	muži	ženy	muži	ženy				
Domácnosti se 3 závislými dětmi										
15 - 19	-	-	-	-	-	-	-	-	-	-
20 - 24	-	1	-	-	-	1	-	-	-	1
25 - 29	4	9	1	7	5	16	-	1	5	17
30 - 34	23	41	15	30	38	71	1	1	39	72
35 - 39	73	95	23	17	96	112	-	2	96	114
40 - 44	72	51	15	5	87	56	1	2	88	58
45 - 49	40	18	5	1	45	19	-	1	45	20
50 - 54	4	2	1	-	5	2	-	-	5	2
55 - 59	1	-	-	-	1	-	-	-	1	-
60 - 64	-	-	-	-	-	-	1	-	1	-
65 - 69	-	-	-	-	-	-	-	-	-	-
70+	-	-	-	-	-	-	-	-	-	-
nezjištěno	-	-	-	-	-	-	-	-	-	-
celkem	217	217	60	60	277	277	3	7	280	284
Domácnosti se 4+ závislými dětmi										
15 - 19	-	-	-	-	-	-	-	-	-	-
20 - 24	-	-	-	-	-	-	-	-	-	-
25 - 29	1	2	-	-	1	2	-	-	1	2
30 - 34	5	11	4	8	9	19	-	1	9	20
35 - 39	14	13	8	6	22	19	-	-	22	19
40 - 44	10	7	5	4	15	11	-	2	15	13
45 - 49	3	1	2	1	5	2	-	-	5	2
50 - 54	1	-	-	-	1	-	-	-	1	-
55 - 59	-	-	-	-	-	-	-	-	-	-
60 - 64	-	-	-	-	-	-	-	-	-	-
65 - 69	-	-	-	-	-	-	-	-	-	-
70+	-	-	-	-	-	-	-	-	-	-
nezjištěno	-	-	-	-	-	-	-	-	-	-
celkem	34	34	19	19	53	53	-	3	53	56
Domácnosti rodinné úhrnem										
15 - 19	-	3	-	1	-	4	-	-	-	4
20 - 24	14	40	8	27	22	67	1	4	23	71
25 - 29	145	287	47	112	192	399	-	17	192	416
30 - 34	358	510	115	130	473	640	10	26	483	666
35 - 39	648	785	112	62	760	847	13	57	773	904
40 - 44	832	842	59	46	891	888	38	71	929	959
45 - 49	929	830	59	43	988	873	37	77	1025	950
50 - 54	684	514	73	71	757	585	27	39	784	624
55 - 59	288	140	140	152	428	292	13	10	441	302
60 - 64	65	27	57	46	122	73	6	3	128	76
65 - 69	16	6	32	13	48	19	-	2	48	21
70+	7	2	6	5	13	7	-	-	13	7
nezjištěno	-	-	-	-	-	-	-	-	-	-
celkem	3986	3986	708	708	4694	4694	145	306	4839	5000

2. Zaměstnaní - zaměstnanci

Tab. č. 900 Cenzové domácnosti rodinné podle druhu domácnosti a ekonomické aktivity ženy, podle počtu závislých dětí a věku partnerů resp. osoby v čele neúplné rodiny a podle ekonomické aktivity a postavení v zaměstnání osoby v čele cenzové domácnosti

Pardubický kraj

Počet závislých dětí v CD, věk partnerů resp. osoby v čele neúplné rodiny	Úplné rodiny						Neúplné rodiny		Rodinné domácnosti úhrnem	
	ženy ek. aktivní		ženy ostatní		celkem		muži	ženy	muži	ženy
	muži	ženy	muži	ženy	muži	ženy				
Domácnosti bez závislých dětí										
15 - 19	11	52	-	4	11	56	-	-	11	56
20 - 24	657	1312	16	41	673	1353	-	-	673	1353
25 - 29	1476	1272	46	33	1522	1305	-	-	1522	1305
30 - 34	584	290	21	9	605	299	-	2	605	301
35 - 39	346	284	25	23	371	307	4	43	375	350
40 - 44	881	1994	80	135	961	2129	59	414	1020	2543
45 - 49	3941	5913	407	430	4348	6343	265	996	4613	7339
50 - 54	6962	6672	1214	1409	8176	8081	314	932	8490	9013
55 - 59	3685	1151	2620	2671	6305	3822	187	245	6492	4067
60 - 64	447	188	838	788	1285	976	29	72	1314	1048
65 - 69	155	48	500	315	655	363	11	26	666	389
70+	34	3	195	104	229	107	4	9	233	116
nezjištěno	1	1	-	-	1	1	-	-	1	1
celkem	19180	19180	5962	5962	25142	25142	873	2739	26015	27881
Domácnosti s 1 závislým dítětem										
15 - 19	3	21	2	33	5	54	-	6	5	60
20 - 24	374	872	416	899	790	1771	14	304	804	2075
25 - 29	1867	2370	1193	1162	3060	3532	47	958	3107	4490
30 - 34	1649	1439	566	236	2215	1675	63	696	2278	2371
35 - 39	1268	1378	174	114	1442	1492	105	703	1547	2195
40 - 44	2105	2981	162	183	2267	3164	130	809	2397	3973
45 - 49	3321	2924	220	189	3541	3113	165	720	3706	3833
50 - 54	2075	1171	238	219	2313	1390	99	348	2412	1738
55 - 59	555	109	165	131	720	240	27	47	747	287
60 - 64	42	6	34	14	76	20	4	7	80	27
65 - 69	9	-	9	-	18	-	2	-	20	-
70+	3	-	1	-	4	-	-	-	4	-
nezjištěno	1	1	-	-	1	1	-	2	1	3
celkem	13272	13272	3180	3180	16452	16452	656	4600	17108	21052
Domácnosti se 2 závislými dětmi										
15 - 19	-	2	-	1	-	3	-	-	-	3
20 - 24	72	211	88	297	160	508	-	28	160	536
25 - 29	1305	2604	1122	1646	2427	4250	21	305	2448	4555
30 - 34	3657	4975	1139	865	4796	5840	48	595	4844	6435
35 - 39	5053	5248	566	308	5619	5556	85	793	5704	6349
40 - 44	4122	2808	265	166	4387	2974	98	447	4485	3421
45 - 49	2115	1040	141	67	2256	1107	53	171	2309	1278
50 - 54	621	175	63	41	684	216	21	37	705	253
55 - 59	117	14	20	14	137	28	6	3	143	31
60 - 64	14	1	-	-	14	1	-	1	14	2
65 - 69	3	-	1	-	4	-	1	-	5	-
70+	-	-	-	-	-	-	-	-	-	-
nezjištěno	-	1	-	-	-	1	-	-	-	1
celkem	17079	17079	3405	3405	20484	20484	333	2380	20817	22864

2. Zaměstnaní - zaměstnanci

Tab. č. 900 Cenzové domácnosti rodinné podle druhu domácnosti a ekonomické aktivity ženy, podle počtu závislých dětí a věku partnerů resp. osoby v čele neúplné rodiny a podle ekonomické aktivity a postavení v zaměstnání osoby v čele cenzové domácnosti

Pardubický kraj

Počet závislých dětí v CD, věk partnerů resp. osoby v čele neúplné rodiny	Úplné rodiny						Neúplné rodiny		Rodinné domácnosti úhrnem	
	ženy ek. aktivní		ženy ostatní		celkem		muži	ženy	muži	ženy
	muži	ženy	muži	ženy	muži	ženy				
Domácnosti se 3 závislými dětmi										
15 - 19	-	-	-	-	-	-	-	-	-	-
20 - 24	6	11	17	20	23	31	-	1	23	32
25 - 29	100	179	105	196	205	375	2	21	207	396
30 - 34	371	705	235	321	606	1026	5	69	611	1095
35 - 39	873	1135	277	226	1150	1361	14	108	1164	1469
40 - 44	871	534	139	60	1010	594	17	51	1027	645
45 - 49	407	129	50	11	457	140	4	17	461	157
50 - 54	78	18	13	6	91	24	5	3	96	27
55 - 59	7	1	5	1	12	2	-	-	12	2
60 - 64	-	-	-	-	-	-	-	-	-	-
65 - 69	-	-	-	-	-	-	-	-	-	-
70+	-	-	-	-	-	-	-	-	-	-
nezjištěno	-	1	-	-	-	1	-	-	-	1
celkem	2713	2713	841	841	3554	3554	47	270	3601	3824
Domácnosti se 4+ závislými dětmi										
15 - 19	-	-	-	-	-	-	-	-	-	-
20 - 24	-	1	1	-	1	1	-	-	1	1
25 - 29	6	19	23	27	29	46	-	1	29	47
30 - 34	34	68	51	87	85	155	1	7	86	162
35 - 39	112	157	96	123	208	280	4	12	212	292
40 - 44	131	105	72	35	203	140	-	11	203	151
45 - 49	81	33	31	5	112	38	2	1	114	39
50 - 54	21	3	3	-	24	3	1	1	25	4
55 - 59	1	-	-	-	1	-	-	-	1	-
60 - 64	-	-	-	-	-	-	-	-	-	-
65 - 69	-	-	-	-	-	-	-	-	-	-
70+	-	-	-	-	-	-	-	-	-	-
nezjištěno	-	-	-	-	-	-	-	-	-	-
celkem	386	386	277	277	663	663	8	33	671	696
Domácnosti rodinné úhrnem										
15 - 19	14	75	2	38	16	113	-	6	16	119
20 - 24	1109	2407	538	1257	1647	3664	14	333	1661	3997
25 - 29	4754	6444	2489	3064	7243	9508	70	1285	7313	10793
30 - 34	6295	7477	2012	1518	8307	8995	117	1369	8424	10364
35 - 39	7652	8202	1138	794	8790	8996	212	1659	9002	10655
40 - 44	8110	8422	718	579	8828	9001	304	1732	9132	10733
45 - 49	9865	10039	849	702	10714	10741	489	1905	11203	12646
50 - 54	9757	8039	1531	1675	11288	9714	440	1321	11728	11035
55 - 59	4365	1275	2810	2817	7175	4092	220	295	7395	4387
60 - 64	503	195	872	802	1375	997	33	80	1408	1077
65 - 69	167	48	510	315	677	363	14	26	691	389
70+	37	3	196	104	233	107	4	9	237	116
nezjištěno	2	4	-	-	2	4	-	2	2	6
celkem	52630	52630	13665	13665	66295	66295	1917	10022	68212	76317

3. Zaměstnaní - samostatně činní

Tab. č. 900 Cenzové domácnosti rodinné podle druhu domácnosti a ekonomické aktivity ženy, podle počtu závislých dětí a věku partnerů resp. osoby v čele neúplné rodiny a podle ekonomické aktivity a postavení v zaměstnání osoby v čele cenzové domácnosti

Pardubický kraj

Počet závislých dětí v CD, věk partnerů resp. osoby v čele neúplné rodiny	Úplné rodiny						Neúplné rodiny		Rodinné domácnosti úhrnem	
	ženy ek. aktivní		ženy ostatní		celkem		muži	ženy	muži	ženy
	muži	ženy	muži	ženy	muži	ženy				
Domácnosti bez závislých dětí										
15 - 19	-	6	-	1	-	7	-	-	-	7
20 - 24	72	159	5	13	77	172	-	-	77	172
25 - 29	192	187	9	5	201	192	-	-	201	192
30 - 34	114	57	7	5	121	62	-	-	121	62
35 - 39	61	67	6	6	67	73	1	7	68	80
40 - 44	208	444	19	21	227	465	16	35	243	500
45 - 49	796	972	80	82	876	1054	36	62	912	1116
50 - 54	1007	917	145	188	1152	1105	54	48	1206	1153
55 - 59	440	193	335	413	775	606	17	9	792	615
60 - 64	110	58	197	186	307	244	5	7	312	251
65 - 69	62	24	175	117	237	141	4	1	241	142
70+	27	5	94	35	121	40	1	3	122	43
nezjištěno	-	-	-	-	-	-	-	-	-	-
celkem	3089	3089	1072	1072	4161	4161	134	172	4295	4333
Domácnosti s 1 závislým dítětem										
15 - 19	-	1	-	3	-	4	-	-	-	4
20 - 24	35	131	64	143	99	274	-	17	99	291
25 - 29	307	432	201	219	508	651	11	63	519	714
30 - 34	337	310	110	57	447	367	18	66	465	433
35 - 39	309	326	52	32	361	358	20	64	381	422
40 - 44	539	681	35	40	574	721	37	74	611	795
45 - 49	646	533	58	37	704	570	39	69	743	639
50 - 54	338	186	35	22	373	208	17	23	390	231
55 - 59	86	20	15	23	101	43	6	8	107	51
60 - 64	20	1	8	3	28	4	-	-	28	4
65 - 69	3	1	2	-	5	1	-	-	5	1
70+	2	-	-	-	2	-	1	-	3	-
nezjištěno	-	-	-	1	-	1	-	-	-	1
celkem	2622	2622	580	580	3202	3202	149	384	3351	3586
Domácnosti se 2 závislými dětmi										
15 - 19	-	-	1	1	1	1	-	-	1	1
20 - 24	11	38	13	48	24	86	-	-	24	86
25 - 29	273	519	202	330	475	849	2	19	477	868
30 - 34	715	1032	252	216	967	1248	15	54	982	1302
35 - 39	1071	1109	151	76	1222	1185	22	77	1244	1262
40 - 44	909	621	53	24	962	645	26	47	988	692
45 - 49	437	181	33	18	470	199	16	10	486	209
50 - 54	98	27	9	3	107	30	2	2	109	32
55 - 59	11	1	2	-	13	1	1	2	14	3
60 - 64	3	-	1	1	4	1	1	-	5	1
65 - 69	-	-	-	-	-	-	-	-	-	-
70+	-	-	-	-	-	-	-	-	-	-
nezjištěno	-	-	-	-	-	-	-	-	-	-
celkem	3528	3528	717	717	4245	4245	85	211	4330	4456

3. Zaměstnaní - samostatně činní

Tab. č. 900 Cenzové domácnosti rodinné podle druhu domácnosti a ekonomické aktivity ženy, podle počtu závislých dětí a věku partnerů resp. osoby v čele neúplné rodiny a podle ekonomické aktivity a postavení v zaměstnání osoby v čele cenzové domácnosti

Pardubický kraj

Počet závislých dětí v CD, věk partnerů resp. osoby v čele neúplné rodiny	Úplné rodiny						Neúplné rodiny		Rodinné domácnosti úhrnem	
	ženy ek. aktivní		ženy ostatní		celkem		muži	ženy	muži	ženy
	muži	ženy	muži	ženy	muži	ženy				
Domácnosti se 3 závislými dětmi										
15 - 19	-	-	-	-	-	-	-	-	-	-
20 - 24	-	1	1	1	1	2	-	-	1	2
25 - 29	22	38	16	40	38	78	-	-	38	78
30 - 34	92	156	55	88	147	244	1	7	148	251
35 - 39	185	269	71	55	256	324	3	14	259	338
40 - 44	211	122	42	19	253	141	5	5	258	146
45 - 49	77	17	17	3	94	20	2	1	96	21
50 - 54	15	1	5	1	20	2	1	-	21	2
55 - 59	2	-	1	1	3	1	-	-	3	1
60 - 64	-	-	-	-	-	-	-	-	-	-
65 - 69	-	-	-	-	-	-	-	-	-	-
70+	-	-	-	-	-	-	-	-	-	-
nezjištěno	-	-	-	-	-	-	-	-	-	-
celkem	604	604	208	208	812	812	12	27	824	839
Domácnosti se 4+ závislými dětmi										
15 - 19	-	-	-	-	-	-	-	-	-	-
20 - 24	-	1	-	-	-	1	-	-	-	1
25 - 29	2	6	2	5	4	11	-	-	4	11
30 - 34	9	13	9	20	18	33	-	2	18	35
35 - 39	24	32	21	27	45	59	-	-	45	59
40 - 44	21	19	20	5	41	24	2	-	43	24
45 - 49	15	1	4	-	19	1	1	1	20	2
50 - 54	1	-	2	1	3	1	-	-	3	1
55 - 59	-	-	-	-	-	-	-	-	-	-
60 - 64	-	-	-	-	-	-	-	-	-	-
65 - 69	-	-	-	-	-	-	-	-	-	-
70+	-	-	-	-	-	-	-	-	-	-
nezjištěno	-	-	-	-	-	-	-	-	-	-
celkem	72	72	58	58	130	130	3	3	133	133
Domácnosti rodinné úhrnem										
15 - 19	-	7	1	5	1	12	-	-	1	12
20 - 24	118	330	83	205	201	535	-	17	201	552
25 - 29	796	1182	430	599	1226	1781	13	82	1239	1863
30 - 34	1267	1568	433	386	1700	1954	34	129	1734	2083
35 - 39	1650	1803	301	196	1951	1999	46	162	1997	2161
40 - 44	1888	1887	169	109	2057	1996	86	161	2143	2157
45 - 49	1971	1704	192	140	2163	1844	94	143	2257	1987
50 - 54	1459	1131	196	215	1655	1346	74	73	1729	1419
55 - 59	539	214	353	437	892	651	24	19	916	670
60 - 64	133	59	206	190	339	249	6	7	345	256
65 - 69	65	25	177	117	242	142	4	1	246	143
70+	29	5	94	35	123	40	2	3	125	43
nezjištěno	-	-	-	1	-	1	-	-	-	1
celkem	9915	9915	2635	2635	12550	12550	383	797	12933	13347

4. Zaměstnaní - ostatní

Tab. č. 900 Cenzové domácnosti rodinné podle druhu domácnosti a ekonomické aktivity ženy, podle počtu závislých dětí a věku partnerů resp. osoby v čele neúplné rodiny a podle ekonomické aktivity a postavení v zaměstnání osoby v čele cenzové domácnosti

Pardubický kraj

Počet závislých dětí v CD, věk partnerů resp. osoby v čele neúplné rodiny	Úplné rodiny						Neúplné rodiny		Rodinné domácnosti úhrnem	
	ženy ek. aktivní		ženy ostatní		celkem		muži	ženy	muži	ženy
	muži	ženy	muži	ženy	muži	ženy				
Domácnosti bez závislých dětí										
15 - 19	1	3	-	-	1	3	-	-	1	3
20 - 24	10	21	1	2	11	23	-	-	11	23
25 - 29	23	16	1	-	24	16	-	-	24	16
30 - 34	10	8	-	-	10	8	-	-	10	8
35 - 39	7	4	-	-	7	4	-	2	7	6
40 - 44	20	42	-	3	20	45	2	7	22	52
45 - 49	77	117	8	10	85	127	8	17	93	144
50 - 54	154	164	34	43	188	207	8	23	196	230
55 - 59	77	23	80	89	157	112	3	4	160	116
60 - 64	22	11	32	28	54	39	1	4	55	43
65 - 69	9	9	33	25	42	34	1	2	43	36
70+	9	1	16	5	25	6	-	1	25	7
nezjištěno	-	-	-	-	-	-	-	-	-	-
celkem	419	419	205	205	624	624	23	60	647	684
Domácnosti s 1 závislým dítětem										
15 - 19	1	1	-	-	1	1	-	26	1	27
20 - 24	12	15	4	9	16	24	-	137	16	161
25 - 29	20	35	9	11	29	46	2	88	31	134
30 - 34	23	17	7	7	30	24	1	24	31	48
35 - 39	29	30	5	3	34	33	1	12	35	45
40 - 44	30	50	4	5	34	55	8	21	42	76
45 - 49	73	70	8	5	81	75	2	10	83	85
50 - 54	55	39	8	10	63	49	5	8	68	57
55 - 59	17	6	8	3	25	9	2	2	27	11
60 - 64	3	1	1	1	4	2	-	-	4	2
65 - 69	1	-	-	-	1	-	-	-	1	-
70+	-	-	-	-	-	-	-	-	-	-
nezjištěno	-	-	-	-	-	-	-	-	-	-
celkem	264	264	54	54	318	318	21	328	339	646
Domácnosti se 2 závislými dětmi										
15 - 19	-	1	-	-	-	1	-	4	-	5
20 - 24	2	-	-	4	2	4	-	27	2	31
25 - 29	10	31	16	20	26	51	-	43	26	94
30 - 34	47	55	14	10	61	65	-	31	61	96
35 - 39	57	85	9	13	66	98	4	16	70	114
40 - 44	71	46	10	7	81	53	1	9	82	62
45 - 49	42	30	6	1	48	31	1	4	49	35
50 - 54	15	2	1	1	16	3	1	1	17	4
55 - 59	6	-	-	-	6	-	-	-	6	-
60 - 64	-	-	-	-	-	-	-	-	-	-
65 - 69	-	-	-	-	-	-	-	-	-	-
70+	-	-	-	-	-	-	-	-	-	-
nezjištěno	-	-	-	-	-	-	-	-	-	-
celkem	250	250	56	56	306	306	7	135	313	441

4. Zaměstnaní - ostatní

Tab. č. 900 Cenzové domácnosti rodinné podle druhu domácnosti a ekonomické aktivity ženy, podle počtu závislých dětí a věku partnerů resp. osoby v čele neúplné rodiny a podle ekonomické aktivity a postavení v zaměstnání osoby v čele cenzové domácnosti

Pardubický kraj

Počet závislých dětí v CD, věk partnerů resp. osoby v čele neúplné rodiny	Úplné rodiny						Neúplné rodiny		Rodinné domácnosti úhrnem	
	ženy ek. aktivní		ženy ostatní		celkem		muži	ženy	muži	ženy
	muži	ženy	muži	ženy	muži	ženy				
Domácnosti se 3 závislými dětmi										
15 - 19	-	-	-	-	-	-	-	-	-	-
20 - 24	1	1	-	2	1	3	1	5	2	8
25 - 29	2	2	3	5	5	7	-	14	5	21
30 - 34	3	10	3	2	6	12	-	14	6	26
35 - 39	14	22	1	4	15	26	1	12	16	38
40 - 44	18	13	3	1	21	14	-	3	21	17
45 - 49	10	3	2	-	12	3	-	-	12	3
50 - 54	7	4	2	-	9	4	1	-	10	4
55 - 59	-	-	-	-	-	-	-	-	-	-
60 - 64	-	-	-	-	-	-	-	-	-	-
65 - 69	-	-	-	-	-	-	-	-	-	-
70+	-	-	-	-	-	-	-	-	-	-
nezjištěno	-	-	-	-	-	-	-	-	-	-
celkem	55	55	14	14	69	69	3	48	72	117
Domácnosti se 4+ závislými dětmi										
15 - 19	-	-	-	-	-	-	-	-	-	-
20 - 24	-	-	-	1	-	1	-	2	-	3
25 - 29	-	-	1	-	1	-	-	1	1	1
30 - 34	-	-	1	5	1	5	-	4	1	9
35 - 39	3	5	4	4	7	9	-	2	7	11
40 - 44	4	4	4	-	8	4	-	-	8	4
45 - 49	3	2	1	1	4	3	-	-	4	3
50 - 54	1	-	-	-	1	-	-	-	1	-
55 - 59	-	-	-	-	-	-	-	-	-	-
60 - 64	-	-	-	-	-	-	-	-	-	-
65 - 69	-	-	-	-	-	-	-	-	-	-
70+	-	-	-	-	-	-	-	-	-	-
nezjištěno	-	-	-	-	-	-	-	-	-	-
celkem	11	11	11	11	22	22	-	9	22	31
Domácnosti rodinné úhrnem										
15 - 19	2	5	-	-	2	5	-	30	2	35
20 - 24	25	37	5	18	30	55	1	171	31	226
25 - 29	55	84	30	36	85	120	2	146	87	266
30 - 34	83	90	25	24	108	114	1	73	109	187
35 - 39	110	146	19	24	129	170	6	44	135	214
40 - 44	143	155	21	16	164	171	11	40	175	211
45 - 49	205	222	25	17	230	239	11	31	241	270
50 - 54	232	209	45	54	277	263	15	32	292	295
55 - 59	100	29	88	92	188	121	5	6	193	127
60 - 64	25	12	33	29	58	41	1	4	59	45
65 - 69	10	9	33	25	43	34	1	2	44	36
70+	9	1	16	5	25	6	-	1	25	7
nezjištěno	-	-	-	-	-	-	-	-	-	-
celkem	999	999	340	340	1339	1339	54	580	1393	1919

5. Nezaměstnaní

Tab. č. 900 Cenzové domácnosti rodinné podle druhu domácnosti a ekonomické aktivity ženy, podle počtu závislých dětí a věku partnerů resp. osoby v čele neúplné rodiny a podle ekonomické aktivity a postavení v zaměstnání osoby v čele cenzové domácnosti

Pardubický kraj

Počet závislých dětí v CD, věk partnerů resp. osoby v čele neúplné rodiny	Úplné rodiny						Neúplné rodiny		Rodinné domácnosti úhrnem	
	ženy ek. aktivní		ženy ostatní		celkem		muži	ženy	muži	ženy
	muži	ženy	muži	ženy	muži	ženy				
Domácnosti bez závislých dětí										
15 - 19	2	3	-	1	2	4	-	-	2	4
20 - 24	29	56	3	5	32	61	-	-	32	61
25 - 29	54	46	8	3	62	49	-	-	62	49
30 - 34	39	25	3	2	42	27	-	1	42	28
35 - 39	32	30	8	7	40	37	1	10	41	47
40 - 44	75	122	9	19	84	141	10	43	94	184
45 - 49	201	296	39	32	240	328	30	97	270	425
50 - 54	325	320	99	99	424	419	27	103	451	522
55 - 59	177	36	186	152	363	188	15	6	378	194
60 - 64	3	2	3	23	6	25	-	-	6	25
65 - 69	-	-	-	10	-	10	-	-	-	10
70+	-	-	-	5	-	5	-	-	-	5
nezjištěno	-	1	-	-	-	1	-	-	-	1
celkem	937	937	358	358	1295	1295	83	260	1378	1555
Domácnosti s 1 závislým dítětem										
15 - 19	2	9	-	6	2	15	-	2	2	17
20 - 24	42	68	33	64	75	132	3	101	78	233
25 - 29	102	121	61	43	163	164	4	291	167	455
30 - 34	81	69	22	13	103	82	16	160	119	242
35 - 39	67	82	12	9	79	91	7	96	86	187
40 - 44	122	145	13	17	135	162	13	114	148	276
45 - 49	144	140	18	14	162	154	15	92	177	246
50 - 54	87	35	26	21	113	56	11	47	124	103
55 - 59	26	4	9	7	35	11	6	-	41	11
60 - 64	-	-	-	-	-	-	-	-	-	-
65 - 69	-	-	-	-	-	-	-	-	-	-
70+	-	-	-	-	-	-	-	-	-	-
nezjištěno	-	-	-	-	-	-	-	-	-	-
celkem	673	673	194	194	867	867	75	903	942	1770
Domácnosti se 2 závislými dětmi										
15 - 19	-	1	-	2	-	3	-	2	-	5
20 - 24	12	28	21	45	33	73	1	8	34	81
25 - 29	82	131	65	80	147	211	3	124	150	335
30 - 34	149	203	54	44	203	247	6	164	209	411
35 - 39	164	201	38	22	202	223	6	140	208	363
40 - 44	177	104	15	10	192	114	13	60	205	174
45 - 49	99	43	11	5	110	48	5	26	115	74
50 - 54	31	9	5	1	36	10	5	6	41	16
55 - 59	6	-	1	1	7	1	2	-	9	1
60 - 64	-	-	-	-	-	-	-	-	-	-
65 - 69	-	-	-	-	-	-	-	-	-	-
70+	-	-	-	-	-	-	-	-	-	-
nezjištěno	-	-	-	-	-	-	-	-	-	-
celkem	720	720	210	210	930	930	41	530	971	1460

5. Nezaměstnaní

Tab. č. 900 Cenzové domácnosti rodinné podle druhu domácnosti a ekonomické aktivity ženy, podle počtu závislých dětí a věku partnerů resp. osoby v čele neúplné rodiny a podle ekonomické aktivity a postavení v zaměstnání osoby v čele cenzové domácnosti

Pardubický kraj

Počet závislých dětí v CD, věk partnerů resp. osoby v čele neúplné rodiny	Úplné rodiny						Neúplné rodiny		Rodinné domácnosti úhrnem	
	ženy ek. aktivní		ženy ostatní		celkem		muži	ženy	muži	ženy
	muži	ženy	muži	ženy	muži	ženy				
Domácnosti se 3 závislými dětmi										
15 - 19	-	-	-	-	-	-	-	-	-	-
20 - 24	2	6	11	6	13	12	-	1	13	13
25 - 29	18	26	21	35	39	61	-	3	39	64
30 - 34	29	53	24	28	53	81	2	35	55	116
35 - 39	64	65	20	18	84	83	4	39	88	122
40 - 44	46	25	12	6	58	31	4	18	62	49
45 - 49	15	8	7	1	22	9	3	-	25	9
50 - 54	8	1	2	3	10	4	-	-	10	4
55 - 59	2	-	-	-	2	-	-	-	2	-
60 - 64	-	-	-	-	-	-	-	-	-	-
65 - 69	-	-	-	-	-	-	-	-	-	-
70+	-	-	-	-	-	-	-	-	-	-
nezjištěno	-	-	-	-	-	-	-	-	-	-
celkem	184	184	97	97	281	281	13	96	294	377
Domácnosti se 4+ závislými dětmi										
15 - 19	-	-	-	-	-	-	-	-	-	-
20 - 24	1	1	-	3	1	4	-	-	1	4
25 - 29	11	14	15	27	26	41	-	4	26	45
30 - 34	26	40	22	27	48	67	1	7	49	74
35 - 39	21	21	25	18	46	39	1	14	47	53
40 - 44	20	12	10	5	30	17	1	6	31	23
45 - 49	8	3	7	1	15	4	1	1	16	5
50 - 54	3	-	1	1	4	1	1	-	5	1
55 - 59	1	-	1	-	2	-	-	-	2	-
60 - 64	-	-	-	-	-	-	-	-	-	-
65 - 69	-	-	-	-	-	-	-	-	-	-
70+	-	-	-	-	-	-	-	-	-	-
nezjištěno	-	-	1	-	1	-	-	-	1	-
celkem	91	91	82	82	173	173	5	32	178	205
Domácnosti rodinné úhrnem										
15 - 19	4	13	-	9	4	22	-	4	4	26
20 - 24	86	159	68	123	154	282	4	110	158	392
25 - 29	267	338	170	188	437	526	7	422	444	948
30 - 34	324	390	125	114	449	504	25	367	474	871
35 - 39	348	399	103	74	451	473	19	299	470	772
40 - 44	440	408	59	57	499	465	41	241	540	706
45 - 49	467	490	82	53	549	543	54	216	603	759
50 - 54	454	365	133	125	587	490	44	156	631	646
55 - 59	212	40	197	160	409	200	23	6	432	206
60 - 64	3	2	3	23	6	25	-	-	6	25
65 - 69	-	-	-	10	-	10	-	-	-	10
70+	-	-	-	5	-	5	-	-	-	5
nezjištěno	-	1	1	-	1	1	-	-	1	1
celkem	2605	2605	941	941	3546	3546	217	1821	3763	5367

6. Nepracující důchodci

Tab. č. 900 Cenzové domácnosti rodinné podle druhu domácnosti a ekonomické aktivity ženy, podle počtu závislých dětí a věku partnerů resp. osoby v čele neúplné rodiny a podle ekonomické aktivity a postavení v zaměstnání osoby v čele cenzové domácnosti

Pardubický kraj

Počet závislých dětí v CD, věk partnerů resp. osoby v čele neúplné rodiny	Úplné rodiny						Neúplné rodiny		Rodinné domácnosti úhrnem	
	ženy ek. aktivní		ženy ostatní		celkem		muži	ženy	muži	ženy
	muži	ženy	muži	ženy	muži	ženy				
Domácnosti bez závislých dětí										
15 - 19	-	1	-	-	-	1	-	-	-	1
20 - 24	2	10	1	2	3	12	-	-	3	12
25 - 29	8	10	-	3	8	13	-	-	8	13
30 - 34	9	7	2	8	11	15	1	-	12	15
35 - 39	14	21	5	1	19	22	-	1	19	23
40 - 44	38	125	12	27	50	152	7	26	57	178
45 - 49	214	576	62	109	276	685	17	80	293	765
50 - 54	617	1603	249	755	866	2358	39	240	905	2598
55 - 59	1015	817	1670	5172	2685	5989	69	733	2754	6722
60 - 64	1112	458	5737	6463	6849	6921	130	617	6979	7538
65 - 69	486	154	6656	6334	7142	6488	101	703	7243	7191
70+	304	37	12162	7680	12466	7717	398	2220	12864	9937
nezjištěno	1	1	2	4	3	5	-	-	3	5
celkem	3820	3820	26558	26558	30378	30378	762	4620	31140	34998
Domácnosti s 1 závislým dítětem										
15 - 19	-	-	-	1	-	1	-	-	-	1
20 - 24	2	5	1	3	3	8	-	4	3	12
25 - 29	8	20	7	8	15	28	-	11	15	39
30 - 34	14	23	5	2	19	25	2	18	21	43
35 - 39	29	36	1	8	30	44	1	28	31	72
40 - 44	58	126	10	16	68	142	5	42	73	184
45 - 49	120	187	20	28	140	215	7	55	147	270
50 - 54	133	175	39	66	172	241	9	59	181	300
55 - 59	126	40	55	107	181	147	10	66	191	213
60 - 64	86	7	87	35	173	42	13	19	186	61
65 - 69	31	-	39	4	70	4	2	-	72	4
70+	12	-	14	-	26	-	2	4	28	4
nezjištěno	-	-	-	-	-	-	-	-	-	-
celkem	619	619	278	278	897	897	51	306	948	1203
Domácnosti se 2 závislými dětmi										
15 - 19	-	-	-	1	-	1	-	-	-	1
20 - 24	-	1	3	5	3	6	-	-	3	6
25 - 29	2	16	7	11	9	27	-	6	9	33
30 - 34	22	44	7	10	29	54	1	11	30	65
35 - 39	55	96	11	10	66	106	1	20	67	126
40 - 44	69	72	8	3	77	75	2	15	79	90
45 - 49	72	47	4	5	76	52	4	14	80	66
50 - 54	40	24	6	12	46	36	1	11	47	47
55 - 59	22	5	12	11	34	16	-	4	34	20
60 - 64	15	-	12	3	27	3	1	1	28	4
65 - 69	6	-	1	-	7	-	-	-	7	-
70+	2	-	-	-	2	-	1	1	3	1
nezjištěno	-	-	-	-	-	-	-	-	-	-
celkem	305	305	71	71	376	376	11	83	387	459

6. Nepracující důchodci

Tab. č. 900 Cenzové domácnosti rodinné podle druhu domácnosti a ekonomické aktivity ženy, podle počtu závislých dětí a věku partnerů resp. osoby v čele neúplné rodiny a podle ekonomické aktivity a postavení v zaměstnání osoby v čele cenzové domácnosti

Pardubický kraj

Počet závislých dětí v CD, věk partnerů resp. osoby v čele neúplné rodiny	Úplné rodiny						Neúplné rodiny		Rodinné domácnosti úhrnem	
	ženy ek. aktivní		ženy ostatní		celkem		muži	ženy	muži	ženy
	muži	ženy	muži	ženy	muži	ženy				
Domácnosti se 3 závislými dětmi										
15 - 19	-	-	-	-	-	-	-	-	-	-
20 - 24	1	-	-	1	1	1	-	-	1	1
25 - 29	1	4	3	4	4	8	1	-	5	8
30 - 34	2	13	2	5	4	18	1	5	5	23
35 - 39	11	20	6	6	17	26	-	4	17	30
40 - 44	19	18	4	4	23	22	1	2	24	24
45 - 49	18	6	4	3	22	9	-	1	22	10
50 - 54	1	-	1	-	2	-	-	-	2	-
55 - 59	5	-	3	3	8	3	1	-	9	3
60 - 64	2	-	3	-	5	-	-	-	5	-
65 - 69	1	-	-	-	1	-	-	-	1	-
70+	-	-	-	-	-	-	-	-	-	-
nezjištěno	-	-	-	-	-	-	-	-	-	-
celkem	61	61	26	26	87	87	4	12	91	99
Domácnosti se 4+ závislými dětmi										
15 - 19	-	-	-	-	-	-	-	-	-	-
20 - 24	-	-	-	-	-	-	-	-	-	-
25 - 29	-	1	-	1	-	2	1	-	1	2
30 - 34	2	4	3	5	5	9	1	-	6	9
35 - 39	5	7	4	3	9	10	-	-	9	10
40 - 44	5	1	2	3	7	4	-	1	7	5
45 - 49	-	3	2	-	2	3	-	-	2	3
50 - 54	5	1	1	-	6	1	-	-	6	1
55 - 59	-	-	-	-	-	-	-	-	-	-
60 - 64	-	-	-	-	-	-	-	-	-	-
65 - 69	-	-	-	-	-	-	-	-	-	-
70+	-	-	-	-	-	-	-	-	-	-
nezjištěno	-	-	-	-	-	-	-	-	-	-
celkem	17	17	12	12	29	29	2	1	31	30
Domácnosti rodinné úhrnem										
15 - 19	-	1	-	2	-	3	-	-	-	3
20 - 24	5	16	5	11	10	27	-	4	10	31
25 - 29	19	51	17	27	36	78	2	17	38	95
30 - 34	49	91	19	30	68	121	6	34	74	155
35 - 39	114	180	27	28	141	208	2	53	143	261
40 - 44	189	342	36	53	225	395	15	86	240	481
45 - 49	424	819	92	145	516	964	28	150	544	1114
50 - 54	796	1803	296	833	1092	2636	49	310	1141	2946
55 - 59	1168	862	1740	5293	2908	6155	80	803	2988	6958
60 - 64	1215	465	5839	6501	7054	6966	144	637	7198	7603
65 - 69	524	154	6696	6338	7220	6492	103	703	7323	7195
70+	318	37	12176	7680	12494	7717	401	2225	12895	9942
nezjištěno	1	1	2	4	3	5	-	-	3	5
celkem	4822	4822	26945	26945	31767	31767	830	5022	32597	36789

7. Ostatní ekonomicky neaktivní

Tab. č. 900 Cenzové domácnosti rodinné podle druhu domácnosti a ekonomické aktivity ženy, podle počtu závislých dětí a věku partnerů resp. osoby v čele neúplné rodiny a podle ekonomické aktivity a postavení v zaměstnání osoby v čele cenzové domácnosti

Pardubický kraj

Počet závislých dětí v CD, věk partnerů resp. osoby v čele neúplné rodiny	Úplné rodiny						Neúplné rodiny		Rodinné domácnosti úhrnem	
	ženy ek. aktivní		ženy ostatní		celkem		muži	ženy	muži	ženy
	muži	ženy	muži	ženy	muži	ženy				
Domácnosti bez závislých dětí										
15 - 19	2	2	3	7	5	9	-	-	5	9
20 - 24	8	10	8	7	16	17	-	-	16	17
25 - 29	4	4	4	3	8	7	-	-	8	7
30 - 34	2	1	1	1	3	2	-	-	3	2
35 - 39	1	2	-	1	1	3	1	-	2	3
40 - 44	1	4	1	1	2	5	-	8	2	13
45 - 49	9	13	5	3	14	16	-	20	14	36
50 - 54	20	22	4	5	24	27	2	21	26	48
55 - 59	11	1	8	6	19	7	1	3	20	10
60 - 64	2	1	1	1	3	2	-	-	3	2
65 - 69	-	-	-	-	-	-	-	-	-	-
70+	-	-	2	2	2	2	1	1	3	3
nezjištěno	-	-	-	-	-	-	-	-	-	-
celkem	60	60	37	37	97	97	5	53	102	150
Domácnosti s 1 závislým dítětem										
15 - 19	1	-	4	5	5	5	-	58	5	63
20 - 24	3	9	5	6	8	15	2	535	10	550
25 - 29	10	7	2	1	12	8	-	428	12	436
30 - 34	2	2	1	-	3	2	2	122	5	124
35 - 39	1	2	2	3	3	5	2	44	5	49
40 - 44	3	7	1	1	4	8	1	33	5	41
45 - 49	9	4	1	1	10	5	1	21	11	26
50 - 54	4	4	-	-	4	4	2	10	6	14
55 - 59	2	-	1	-	3	-	-	1	3	1
60 - 64	-	-	-	-	-	-	-	-	-	-
65 - 69	-	-	-	-	-	-	-	-	-	-
70+	-	-	-	-	-	-	-	-	-	-
nezjištěno	-	-	-	-	-	-	-	-	-	-
celkem	35	35	17	17	52	52	10	1252	62	1304
Domácnosti se 2 závislými dětmi										
15 - 19	-	-	-	-	-	-	-	2	-	2
20 - 24	-	1	1	2	1	3	-	100	1	103
25 - 29	3	5	2	6	5	11	-	263	5	274
30 - 34	5	10	6	6	11	16	-	132	11	148
35 - 39	6	4	6	2	12	6	-	66	12	72
40 - 44	4	4	1	1	5	5	-	23	5	28
45 - 49	5	1	1	-	6	1	1	8	7	9
50 - 54	2	1	1	1	3	2	-	-	3	2
55 - 59	-	-	-	-	-	-	-	-	-	-
60 - 64	1	-	-	-	1	-	-	-	1	-
65 - 69	-	-	-	-	-	-	-	-	-	-
70+	-	-	-	-	-	-	-	-	-	-
nezjištěno	-	-	-	-	-	-	-	-	-	-
celkem	26	26	18	18	44	44	1	594	45	638

7. Ostatní ekonomicky neaktivní

Tab. č. 900 Cenzové domácnosti rodinné podle druhu domácnosti a ekonomické aktivity ženy, podle počtu závislých dětí a věku partnerů resp. osoby v čele neúplné rodiny a podle ekonomické aktivity a postavení v zaměstnání osoby v čele cenzové domácnosti

Pardubický kraj

Počet závislých dětí v CD, věk partnerů resp. osoby v čele neúplné rodiny	Úplné rodiny						Neúplné rodiny		Rodinné domácnosti úhrnem	
	ženy ek. aktivní		ženy ostatní		celkem		muži	ženy	muži	ženy
	muži	ženy	muži	ženy	muži	ženy				
Domácnosti se 3 závislými dětmi										
15 - 19	-	-	-	-	-	-	-	1	-	1
20 - 24	-	-	-	-	-	-	-	12	-	12
25 - 29	-	-	-	-	-	-	-	41	-	41
30 - 34	-	1	-	-	-	1	-	57	-	58
35 - 39	1	2	-	1	1	3	-	39	1	42
40 - 44	2	1	-	-	2	1	-	12	2	13
45 - 49	1	-	-	-	1	-	-	3	1	3
50 - 54	-	-	1	-	1	-	-	1	1	1
55 - 59	-	-	-	-	-	-	-	-	-	-
60 - 64	-	-	-	-	-	-	-	-	-	-
65 - 69	-	-	-	-	-	-	-	-	-	-
70+	-	-	-	-	-	-	-	-	-	-
nezjištěno	-	-	-	-	-	-	-	-	-	-
celkem	4	4	1	1	5	5	-	166	5	171
Domácnosti se 4+ závislými dětmi										
15 - 19	-	-	-	-	-	-	-	-	-	-
20 - 24	-	-	-	-	-	-	-	2	-	2
25 - 29	1	1	-	-	1	1	-	10	1	11
30 - 34	-	2	-	-	-	2	-	19	-	21
35 - 39	1	1	-	1	1	2	-	20	1	22
40 - 44	2	-	1	-	3	-	-	5	3	5
45 - 49	-	-	-	-	-	-	-	-	-	-
50 - 54	-	-	-	-	-	-	-	-	-	-
55 - 59	-	-	-	-	-	-	-	-	-	-
60 - 64	-	-	-	-	-	-	-	-	-	-
65 - 69	-	-	-	-	-	-	-	-	-	-
70+	-	-	-	-	-	-	-	-	-	-
nezjištěno	-	-	-	-	-	-	-	-	-	-
celkem	4	4	1	1	5	5	-	56	5	61
Domácnosti rodinné úhrnem										
15 - 19	3	2	7	12	10	14	-	61	10	75
20 - 24	11	20	14	15	25	35	2	649	27	684
25 - 29	18	17	8	10	26	27	-	742	26	769
30 - 34	9	16	8	7	17	23	2	330	19	353
35 - 39	10	11	8	8	18	19	3	169	21	188
40 - 44	12	16	4	3	16	19	1	81	17	100
45 - 49	24	18	7	4	31	22	2	52	33	74
50 - 54	26	27	6	6	32	33	4	32	36	65
55 - 59	13	1	9	6	22	7	1	4	23	11
60 - 64	3	1	1	1	4	2	-	-	4	2
65 - 69	-	-	-	-	-	-	-	-	-	-
70+	-	-	2	2	2	2	1	1	3	3
nezjištěno	-	-	-	-	-	-	-	-	-	-
celkem	129	129	74	74	203	203	16	2121	219	2324

8. Ekonomická aktivita nezjištěna

Tab. č. 900 Cenzové domácnosti rodinné podle druhu domácnosti a ekonomické aktivity ženy, podle počtu závislých dětí a věku partnerů resp. osoby v čele neúplné rodiny a podle ekonomické aktivity a postavení v zaměstnání osoby v čele cenzové domácnosti

Pardubický kraj

Počet závislých dětí v CD, věk partnerů resp. osoby v čele neúplné rodiny	Úplné rodiny						Neúplné rodiny		Rodinné domácnosti úhrnem	
	ženy ek. aktivní		ženy ostatní		celkem		muži	ženy	muži	ženy
	muži	ženy	muži	ženy	muži	ženy				
Domácnosti bez závislých dětí										
15 - 19	-	-	-	-	-	-	-	-	-	-
20 - 24	-	2	2	8	2	10	-	-	2	10
25 - 29	2	2	11	12	13	14	-	-	13	14
30 - 34	-	-	7	4	7	4	-	-	7	4
35 - 39	3	-	9	6	12	6	1	2	13	8
40 - 44	2	4	8	10	10	14	2	9	12	23
45 - 49	5	5	12	17	17	22	7	11	24	33
50 - 54	5	5	26	23	31	28	3	6	34	34
55 - 59	2	-	14	13	16	13	1	6	17	19
60 - 64	-	1	8	6	8	7	3	-	11	7
65 - 69	-	-	6	3	6	3	-	1	6	4
70+	-	-	-	-	-	-	-	-	-	-
nezjištěno	-	-	-	1	-	1	-	1	-	2
celkem	19	19	103	103	122	122	17	36	139	158
Domácnosti s 1 závislým dítětem										
15 - 19	-	-	-	1	-	1	-	3	-	4
20 - 24	-	1	2	1	2	2	-	21	2	23
25 - 29	4	5	3	9	7	14	2	25	9	39
30 - 34	5	4	6	5	11	9	4	15	15	24
35 - 39	4	4	8	8	12	12	2	19	14	31
40 - 44	6	6	5	4	11	10	6	10	17	20
45 - 49	2	1	6	5	8	6	2	2	10	8
50 - 54	1	2	4	2	5	4	4	2	9	6
55 - 59	-	-	1	-	1	-	1	-	2	-
60 - 64	1	-	-	-	1	-	-	-	1	-
65 - 69	-	-	-	-	-	-	-	-	-	-
70+	-	-	-	-	-	-	-	-	-	-
nezjištěno	-	-	-	-	-	-	-	-	-	-
celkem	23	23	35	35	58	58	21	97	79	155
Domácnosti se 2 závislými dětmi										
15 - 19	-	-	-	-	-	-	-	-	-	-
20 - 24	-	1	2	3	2	4	-	2	2	6
25 - 29	4	4	5	11	9	15	-	10	9	25
30 - 34	4	10	9	13	13	23	-	15	13	38
35 - 39	10	9	14	9	24	18	5	5	29	23
40 - 44	12	6	6	3	18	9	1	2	19	11
45 - 49	3	4	4	2	7	6	-	2	7	8
50 - 54	2	1	1	-	3	1	-	-	3	1
55 - 59	-	-	-	-	-	-	-	-	-	-
60 - 64	-	-	-	-	-	-	-	-	-	-
65 - 69	-	-	-	-	-	-	-	-	-	-
70+	-	-	-	-	-	-	-	-	-	-
nezjištěno	-	-	-	-	-	-	-	-	-	-
celkem	35	35	41	41	76	76	6	36	82	112

8. Ekonomická aktivita nezjištěna

Tab. č. 900 Cenzové domácnosti rodinné podle druhu domácnosti a ekonomické aktivity ženy, podle počtu závislých dětí a věku partnerů resp. osoby v čele neúplné rodiny a podle ekonomické aktivity a postavení v zaměstnání osoby v čele cenzové domácnosti

Pardubický kraj

Počet závislých dětí v CD, věk partnerů resp. osoby v čele neúplné rodiny	Úplné rodiny						Neúplné rodiny		Rodinné domácnosti úhrnem	
	ženy ek. aktivní		ženy ostatní		celkem		muži	ženy	muži	ženy
	muži	ženy	muži	ženy	muži	ženy				
Domácnosti se 3 závislými dětmi										
15 - 19	-	-	-	-	-	-	-	-	-	-
20 - 24	-	-	-	1	-	1	-	-	-	1
25 - 29	1	2	1	5	2	7	-	1	2	8
30 - 34	-	2	5	3	5	5	-	3	5	8
35 - 39	4	1	3	2	7	3	1	1	8	4
40 - 44	1	1	2	-	3	1	-	1	3	2
45 - 49	-	-	-	-	-	-	-	-	-	-
50 - 54	-	-	-	-	-	-	-	-	-	-
55 - 59	-	-	-	-	-	-	-	-	-	-
60 - 64	-	-	-	-	-	-	-	-	-	-
65 - 69	-	-	-	-	-	-	-	-	-	-
70+	-	-	-	-	-	-	-	-	-	-
nezjištěno	-	-	-	-	-	-	-	-	-	-
celkem	6	6	11	11	17	17	1	6	18	23
Domácnosti se 4+ závislými dětmi										
15 - 19	-	-	-	-	-	-	-	-	-	-
20 - 24	-	-	-	-	-	-	-	-	-	-
25 - 29	-	-	-	-	-	-	-	1	-	1
30 - 34	1	2	2	2	3	4	-	-	3	4
35 - 39	2	2	-	-	2	2	-	1	2	3
40 - 44	1	-	-	-	1	-	-	-	1	-
45 - 49	-	-	-	-	-	-	-	-	-	-
50 - 54	-	-	-	-	-	-	-	-	-	-
55 - 59	-	-	-	-	-	-	-	-	-	-
60 - 64	-	-	-	-	-	-	-	-	-	-
65 - 69	-	-	-	-	-	-	-	-	-	-
70+	-	-	-	-	-	-	-	-	-	-
nezjištěno	-	-	-	-	-	-	-	-	-	-
celkem	4	4	2	2	6	6	-	2	6	8
Domácnosti rodinné úhrnem										
15 - 19	-	-	-	1	-	1	-	3	-	4
20 - 24	-	4	6	13	6	17	-	23	6	40
25 - 29	11	13	20	37	31	50	2	37	33	87
30 - 34	10	18	29	27	39	45	4	33	43	78
35 - 39	23	16	34	25	57	41	9	28	66	69
40 - 44	22	17	21	17	43	34	9	22	52	56
45 - 49	10	10	22	24	32	34	9	15	41	49
50 - 54	8	8	31	25	39	33	7	8	46	41
55 - 59	2	-	15	13	17	13	2	6	19	19
60 - 64	1	1	8	6	9	7	3	-	12	7
65 - 69	-	-	6	3	6	3	-	1	6	4
70+	-	-	-	-	-	-	-	-	-	-
nezjištěno	-	-	-	1	-	1	-	1	-	2
celkem	87	87	192	192	279	279	45	177	324	456

9. Ekonomická aktivita úhrnem

Tab. č. 900 Cenzové domácnosti rodinné podle druhu domácnosti a ekonomické aktivity ženy, podle počtu závislých dětí a věku partnerů resp. osoby v čele neúplné rodiny a podle ekonomické aktivity a postavení v zaměstnání osoby v čele cenzové domácnosti

Pardubický kraj

Počet závislých dětí v CD, věk partnerů resp. osoby v čele neúplné rodiny	Úplné rodiny						Neúplné rodiny		Rodinné domácnosti úhrnem	
	ženy ek. aktivní		ženy ostatní		celkem		muži	ženy	muži	ženy
	muži	ženy	muži	ženy	muži	ženy				
Domácnosti bez závislých dětí										
15 - 19	16	70	3	13	19	83	-	-	19	83
20 - 24	786	1591	37	80	823	1671	-	-	823	1671
25 - 29	1791	1578	79	61	1870	1639	-	-	1870	1639
30 - 34	778	406	44	31	822	437	1	3	823	440
35 - 39	486	432	55	45	541	477	8	66	549	543
40 - 44	1301	2916	130	222	1431	3138	102	552	1533	3690
45 - 49	5586	8320	637	707	6223	9027	377	1313	6600	10340
50 - 54	9565	10116	1822	2582	11387	12698	459	1403	11846	14101
55 - 59	5647	2349	5043	8660	10690	11009	305	1015	10995	12024
60 - 64	1749	746	6871	7539	8620	8285	170	701	8790	8986
65 - 69	728	241	7400	6817	8128	7058	117	735	8245	7793
70+	381	48	12475	7836	12856	7884	404	2234	13260	10118
nezjištěno	2	3	2	5	4	8	-	1	4	9
celkem	28816	28816	34598	34598	63414	63414	1943	8023	65357	71437
Domácnosti s 1 závislým dítětem										
15 - 19	7	32	6	50	13	82	-	95	13	177
20 - 24	472	1119	532	1142	1004	2261	20	1123	1024	3384
25 - 29	2385	3109	1504	1493	3889	4602	66	1875	3955	6477
30 - 34	2205	1971	739	337	2944	2308	112	1115	3056	3423
35 - 39	1831	1999	270	186	2101	2185	147	993	2248	3178
40 - 44	3086	4277	241	276	3327	4553	221	1143	3548	5696
45 - 49	4634	4127	344	292	4978	4419	251	1002	5229	5421
50 - 54	2845	1699	364	349	3209	2048	160	504	3369	2552
55 - 59	852	190	263	277	1115	467	52	125	1167	592
60 - 64	161	15	132	55	293	70	19	28	312	98
65 - 69	44	1	52	4	96	5	4	-	100	5
70+	17	-	15	-	32	-	3	4	35	4
nezjištěno	1	1	-	1	1	2	-	2	1	4
celkem	18540	18540	4462	4462	23002	23002	1055	8009	24057	31011
Domácnosti se 2 závislými dětmi										
15 - 19	-	4	1	5	1	9	-	8	1	17
20 - 24	99	280	128	412	227	692	1	165	228	857
25 - 29	1720	3426	1437	2167	3157	5593	26	775	3183	6368
30 - 34	4815	6662	1552	1237	6367	7899	73	1012	6440	8911
35 - 39	6831	7264	858	469	7689	7733	127	1144	7816	8877
40 - 44	5815	3983	385	235	6200	4218	151	620	6351	4838
45 - 49	2997	1461	215	102	3212	1563	83	248	3295	1811
50 - 54	861	251	93	61	954	312	32	59	986	371
55 - 59	169	21	36	28	205	49	10	9	215	58
60 - 64	36	1	13	4	49	5	3	2	52	7
65 - 69	9	-	2	-	11	-	1	-	12	-
70+	2	-	-	-	2	-	1	1	3	1
nezjištěno	-	1	-	-	-	1	-	-	-	1
celkem	23354	23354	4720	4720	28074	28074	508	4043	28582	32117

9. Ekonomická aktivita úhrnem

Tab. č. 900 Cenzové domácnosti rodinné podle druhu domácnosti a ekonomické aktivity ženy, podle počtu závislých dětí a věku partnerů resp. osoby v čele neúplné rodiny a podle ekonomické aktivity a postavení v zaměstnání osoby v čele cenzové domácnosti

Pardubický kraj

Počet závislých dětí v CD, věk partnerů resp. osoby v čele neúplné rodiny	Úplné rodiny						Neúplné rodiny		Rodinné domácnosti úhrnem	
	ženy ek. aktivní		ženy ostatní		celkem		muži	ženy	muži	ženy
	muži	ženy	muži	ženy	muži	ženy				
Domácnosti se 3 závislými dětmi										
15 - 19	-	-	-	-	-	-	-	1	-	1
20 - 24	10	20	29	31	39	51	1	19	40	70
25 - 29	148	260	150	292	298	552	3	81	301	633
30 - 34	520	981	339	477	859	1458	10	191	869	1649
35 - 39	1225	1609	401	329	1626	1938	23	219	1649	2157
40 - 44	1240	765	217	95	1457	860	28	94	1485	954
45 - 49	568	181	85	19	653	200	9	23	662	223
50 - 54	113	26	25	10	138	36	7	4	145	40
55 - 59	17	1	9	5	26	6	1	-	27	6
60 - 64	2	-	3	-	5	-	1	-	6	-
65 - 69	1	-	-	-	1	-	-	-	1	-
70+	-	-	-	-	-	-	-	-	-	-
nezjištěno	-	1	-	-	-	1	-	-	-	1
celkem	3844	3844	1258	1258	5102	5102	83	632	5185	5734
Domácnosti se 4+ závislými dětmi										
15 - 19	-	-	-	-	-	-	-	-	-	-
20 - 24	1	3	1	4	2	7	-	4	2	11
25 - 29	21	43	41	60	62	103	1	17	63	120
30 - 34	77	140	92	154	169	294	3	40	172	334
35 - 39	182	238	158	182	340	420	5	49	345	469
40 - 44	194	148	114	52	308	200	3	25	311	225
45 - 49	110	43	47	8	157	51	4	3	161	54
50 - 54	32	4	7	2	39	6	2	1	41	7
55 - 59	2	-	1	-	3	-	-	-	3	-
60 - 64	-	-	-	-	-	-	-	-	-	-
65 - 69	-	-	-	-	-	-	-	-	-	-
70+	-	-	-	-	-	-	-	-	-	-
nezjištěno	-	-	1	-	1	-	-	-	1	-
celkem	619	619	462	462	1081	1081	18	139	1099	1220
Domácnosti rodinné úhrnem										
15 - 19	23	106	10	68	33	174	-	104	33	278
20 - 24	1368	3013	727	1669	2095	4682	22	1311	2117	5993
25 - 29	6065	8416	3211	4073	9276	12489	96	2748	9372	15237
30 - 34	8395	10160	2766	2236	11161	12396	199	2361	11360	14757
35 - 39	10555	11542	1742	1211	12297	12753	310	2471	12607	15224
40 - 44	11636	12089	1087	880	12723	12969	505	2434	13228	15403
45 - 49	13895	14132	1328	1128	15223	15260	724	2589	15947	17849
50 - 54	13416	12096	2311	3004	15727	15100	660	1971	16387	17071
55 - 59	6687	2561	5352	8970	12039	11531	368	1149	12407	12680
60 - 64	1948	762	7019	7598	8967	8360	193	731	9160	9091
65 - 69	782	242	7454	6821	8236	7063	122	735	8358	7798
70+	400	48	12490	7836	12890	7884	408	2239	13298	10123
nezjištěno	3	6	3	6	6	12	-	3	6	15
celkem	75173	75173	45500	45500	120673	120673	3607	20846	124280	141519

1. Zaměstnaní - zaměstnavatelé

Tab. č. 901 Cenzové domácnosti rodinné neúplné podle pohlaví a rodinného stavu osoby v čele cenzové domácnosti, podle počtu závislých dětí a věku osoby v čele cenzové domácnosti a podle ekonomické aktivity a postavení v zaměstnání osoby v čele cenzové domácnosti

Pardubický kraj

Počet závislých dětí v CD, věk osoby v čele CD	Muži						Ženy						Domácnosti úhrnem
	svobodní	ženatí	rozvedení	ovdovělí	nezjištěno	celkem	svobodné	vdané	rozvedené	ovdovělé	nezjištěno	celkem	
Domácnosti bez závislých dětí													
15 - 19	-	-	-	-	-	-	-	-	-	-	-	-	-
20 - 24	-	-	-	-	-	-	-	-	-	-	-	-	-
25 - 29	-	-	-	-	-	-	-	-	-	-	-	-	-
30 - 34	-	-	-	-	-	-	-	-	-	-	-	-	-
35 - 39	-	-	-	-	-	-	-	-	1	-	-	1	1
40 - 44	-	2	4	-	-	6	-	2	6	2	-	10	16
45 - 49	-	4	9	1	-	14	1	6	22	1	-	30	44
50 - 54	-	7	3	2	-	12	-	4	16	10	-	30	42
55 - 59	-	4	3	5	-	12	3	-	3	3	-	9	21
60 - 64	-	-	1	1	-	2	-	-	1	-	-	1	3
65 - 69	-	-	-	-	-	-	-	-	2	-	-	2	2
70+	-	-	-	-	-	-	-	-	-	-	-	-	-
nezjištěno	-	-	-	-	-	-	-	-	-	-	-	-	-
celkem	-	17	20	9	-	46	4	12	51	16	-	83	129
%	-	37,0	43,5	19,6	-	100,0	4,8	14,5	61,4	19,3	-	100,0	x
Domácnosti s 1 závislým dítětem													
15 - 19	-	-	-	-	-	-	-	-	-	-	-	-	-
20 - 24	-	-	-	1	-	1	2	1	1	-	-	4	5
25 - 29	-	-	-	-	-	-	3	3	5	-	-	11	11
30 - 34	-	5	1	-	-	6	1	3	10	-	-	14	20
35 - 39	1	1	5	2	-	9	2	6	17	2	-	27	36
40 - 44	-	5	14	2	-	21	2	13	22	3	-	40	61
45 - 49	-	6	11	3	-	20	1	6	19	7	-	33	53
50 - 54	-	4	9	-	-	13	-	2	4	1	-	7	20
55 - 59	-	-	-	-	-	-	-	-	1	-	-	1	1
60 - 64	-	-	1	1	-	2	-	-	1	1	-	2	4
65 - 69	-	-	-	-	-	-	-	-	-	-	-	-	-
70+	-	-	-	-	-	-	-	-	-	-	-	-	-
nezjištěno	-	-	-	-	-	-	-	-	-	-	-	-	-
celkem	1	21	41	9	-	72	11	34	80	14	-	139	211
%	1,4	29,2	56,9	12,5	-	100,0	7,9	24,5	57,6	10,1	-	100,0	x

1. Zaměstnaní - zaměstnavatelé

Tab. č. 901 Cenzové domácnosti rodinné neúplné podle pohlaví a rodinného stavu osoby v čele cenzové domácnosti, podle počtu závislých dětí a věku osoby v čele cenzové domácnosti a podle ekonomické aktivity a postavení v zaměstnání osoby v čele cenzové domácnosti

Pardubický kraj

Počet závislých dětí v CD, věk osoby v čele CD	Muži						Ženy						Domácnosti úhrnem
	svobodní	ženatí	rozvedení	ovdovělí	nezjištěno	celkem	svobodné	vdané	rozvedené	ovdovělé	nezjištěno	celkem	
Domácnosti se 2 závislými dětmi													
15 - 19	-	-	-	-	-	-	-	-	-	-	-	-	-
20 - 24	-	-	-	-	-	-	-	-	-	-	-	-	-
25 - 29	-	-	-	-	-	-	-	2	2	1	-	5	5
30 - 34	-	1	2	-	-	3	-	6	4	-	-	10	13
35 - 39	-	1	1	2	-	4	1	12	12	2	-	27	31
40 - 44	-	6	2	2	-	10	-	8	7	2	-	17	27
45 - 49	-	1	2	-	-	3	-	3	7	3	-	13	16
50 - 54	-	1	-	1	-	2	-	-	1	1	-	2	4
55 - 59	-	1	-	-	-	1	-	-	-	-	-	-	1
60 - 64	-	-	1	-	-	1	-	-	-	-	-	-	1
65 - 69	-	-	-	-	-	-	-	-	-	-	-	-	-
70+	-	-	-	-	-	-	-	-	-	-	-	-	-
nezjištěno	-	-	-	-	-	-	-	-	-	-	-	-	-
celkem	-	11	8	5	-	24	1	31	33	9	-	74	98
%	-	45,8	33,3	20,8	-	100,0	1,4	41,9	44,6	12,2	-	100,0	x
Domácnosti se 3+ závislými dětmi													
15 - 19	-	-	-	-	-	-	-	-	-	-	-	-	-
20 - 24	-	-	-	-	-	-	-	-	-	-	-	-	-
25 - 29	-	-	-	-	-	-	-	1	-	-	-	1	1
30 - 34	-	1	-	-	-	1	-	-	2	-	-	2	3
35 - 39	-	-	-	-	-	-	-	1	1	-	-	2	2
40 - 44	-	1	-	-	-	1	-	2	2	-	-	4	5
45 - 49	-	-	-	-	-	-	-	-	1	-	-	1	1
50 - 54	-	-	-	-	-	-	-	-	-	-	-	-	-
55 - 59	-	-	-	-	-	-	-	-	-	-	-	-	-
60 - 64	-	1	-	-	-	1	-	-	-	-	-	-	1
65 - 69	-	-	-	-	-	-	-	-	-	-	-	-	-
70+	-	-	-	-	-	-	-	-	-	-	-	-	-
nezjištěno	-	-	-	-	-	-	-	-	-	-	-	-	-
celkem	-	3	-	-	-	3	-	4	6	-	-	10	13
%	-	100,0	-	-	-	100,0	-	40,0	60,0	-	-	100,0	x

1. Zaměstnaní - zaměstnavatelé

Tab. č. 901 Cenzové domácnosti rodinné neúplné podle pohlaví a rodinného stavu osoby v čele cenzové domácnosti, podle počtu závislých dětí a věku osoby v čele cenzové domácnosti a podle ekonomické aktivity a postavení v zaměstnání osoby v čele cenzové domácnosti

Pardubický kraj

Počet závislých dětí v CD, věk osoby v čele CD	Muži						Ženy						Domácnosti úhrnem
	svobodní	ženatí	rozvedení	ovdovělí	nezjištěno	celkem	svobodné	vdané	rozvedené	ovdovělé	nezjištěno	celkem	
Domácnosti se závislými dětmi celkem													
15 - 19	-	-	-	-	-	-	-	-	-	-	-	-	-
20 - 24	-	-	-	1	-	1	2	1	1	-	-	4	5
25 - 29	-	-	-	-	-	-	3	6	7	1	-	17	17
30 - 34	-	7	3	-	-	10	1	9	16	-	-	26	36
35 - 39	1	2	6	4	-	13	3	19	30	4	-	56	69
40 - 44	-	12	16	4	-	32	2	23	31	5	-	61	93
45 - 49	-	7	13	3	-	23	1	9	27	10	-	47	70
50 - 54	-	5	9	1	-	15	-	2	5	2	-	9	24
55 - 59	-	1	-	-	-	1	-	-	1	-	-	1	2
60 - 64	-	1	2	1	-	4	-	-	1	1	-	2	6
65 - 69	-	-	-	-	-	-	-	-	-	-	-	-	-
70+	-	-	-	-	-	-	-	-	-	-	-	-	-
nezjištěno	-	-	-	-	-	-	-	-	-	-	-	-	-
celkem	1	35	49	14	-	99	12	69	119	23	-	223	322
%	1,0	35,4	49,5	14,1	-	100,0	5,4	30,9	53,4	10,3	-	100,0	x
Domácnosti rodinné neúplné úhrnem													
15 - 19	-	-	-	-	-	-	-	-	-	-	-	-	-
20 - 24	-	-	-	1	-	1	2	1	1	-	-	4	5
25 - 29	-	-	-	-	-	-	3	6	7	1	-	17	17
30 - 34	-	7	3	-	-	10	1	9	16	-	-	26	36
35 - 39	1	2	6	4	-	13	3	19	31	4	-	57	70
40 - 44	-	14	20	4	-	38	2	25	37	7	-	71	109
45 - 49	-	11	22	4	-	37	2	15	49	11	-	77	114
50 - 54	-	12	12	3	-	27	-	6	21	12	-	39	66
55 - 59	-	5	3	5	-	13	3	-	4	3	-	10	23
60 - 64	-	1	3	2	-	6	-	-	2	1	-	3	9
65 - 69	-	-	-	-	-	-	-	-	2	-	-	2	2
70+	-	-	-	-	-	-	-	-	-	-	-	-	-
nezjištěno	-	-	-	-	-	-	-	-	-	-	-	-	-
celkem	1	52	69	23	-	145	16	81	170	39	-	306	451
%	0,7	35,9	47,6	15,9	-	100,0	5,2	26,5	55,6	12,7	-	100,0	x

2. Zaměstnaní - zaměstnanci

Tab. č. 901 Cenzové domácnosti rodinné neúplné podle pohlaví a rodinného stavu osoby v čele cenzové domácnosti, podle počtu závislých dětí a věku osoby v čele cenzové domácnosti a podle ekonomické aktivity a postavení v zaměstnání osoby v čele cenzové domácnosti

Pardubický kraj

Počet závislých dětí v CD, věk osoby v čele CD	Muži						Ženy						Domácnosti úhrnem
	svobodní	ženatí	rozvedení	ovdovělí	nezjištěno	celkem	svobodné	vdané	rozvedené	ovdovělé	nezjištěno	celkem	
Domácnosti bez závislých dětí													
15 - 19	-	-	-	-	-	-	-	-	-	-	-	-	-
20 - 24	-	-	-	-	-	-	-	-	-	-	-	-	-
25 - 29	-	-	-	-	-	-	-	-	-	-	-	-	-
30 - 34	-	-	-	-	-	-	-	-	2	-	-	2	2
35 - 39	1	-	3	-	-	4	5	4	34	-	-	43	47
40 - 44	-	6	47	6	-	59	16	38	299	61	-	414	473
45 - 49	1	49	185	30	-	265	18	94	656	226	2	996	1261
50 - 54	-	42	182	89	1	314	28	73	475	356	-	932	1246
55 - 59	2	30	80	75	-	187	8	17	100	120	-	245	432
60 - 64	-	3	10	16	-	29	1	-	27	43	1	72	101
65 - 69	-	1	2	8	-	11	1	-	6	19	-	26	37
70+	-	-	-	4	-	4	-	1	1	7	-	9	13
nezjištěno	-	-	-	-	-	-	-	-	-	-	-	-	-
celkem	4	131	509	228	1	873	77	227	1600	832	3	2739	3612
%	0,5	15,0	58,3	26,1	0,1	100,0	2,8	8,3	58,4	30,4	0,1	100,0	x
Domácnosti s 1 závislým dítětem													
15 - 19	-	-	-	-	-	-	5	1	-	-	-	6	6
20 - 24	9	3	1	-	1	14	100	148	54	1	1	304	318
25 - 29	7	25	14	1	-	47	205	309	429	14	1	958	1005
30 - 34	2	20	37	3	1	63	108	134	443	10	1	696	759
35 - 39	5	22	73	5	-	105	99	101	471	31	1	703	808
40 - 44	6	18	95	11	-	130	68	92	551	96	2	809	939
45 - 49	2	28	99	36	-	165	56	76	434	153	1	720	885
50 - 54	-	20	48	31	-	99	26	37	166	119	-	348	447
55 - 59	-	5	12	10	-	27	5	2	19	21	-	47	74
60 - 64	-	-	2	2	-	4	1	-	1	5	-	7	11
65 - 69	-	1	1	-	-	2	-	-	-	-	-	-	2
70+	-	-	-	-	-	-	-	-	-	-	-	-	-
nezjištěno	-	-	-	-	-	-	-	2	-	-	-	2	2
celkem	31	142	382	99	2	656	673	902	2568	450	7	4600	5256
%	4,7	21,6	58,2	15,1	0,3	100,0	14,6	19,6	55,8	9,8	0,2	100,0	x

2. Zaměstnaní - zaměstnanci

Tab. č. 901 Cenzové domácnosti rodinné neúplné podle pohlaví a rodinného stavu osoby v čele cenzové domácnosti, podle počtu závislých dětí a věku osoby v čele cenzové domácnosti a podle ekonomické aktivity a postavení v zaměstnání osoby v čele cenzové domácnosti

Pardubický kraj

Počet závislých dětí v CD, věk osoby v čele CD	Muži						Ženy						Domácnosti úhrnem
	svobodní	ženatí	rozvedení	ovdovělí	nezjištěno	celkem	svobodné	vdané	rozvedené	ovdovělé	nezjištěno	celkem	
Domácnosti se 2 závislými dětmi													
15 - 19	-	-	-	-	-	-	-	-	-	-	-	-	-
20 - 24	-	-	-	-	-	-	7	20	1	-	-	28	28
25 - 29	1	6	13	1	-	21	16	136	146	6	1	305	326
30 - 34	1	18	28	1	-	48	12	137	414	30	2	595	643
35 - 39	1	13	59	12	-	85	11	136	567	78	1	793	878
40 - 44	1	21	56	20	-	98	8	51	328	60	-	447	545
45 - 49	-	7	33	13	-	53	2	28	98	43	-	171	224
50 - 54	-	1	12	8	-	21	-	3	18	16	-	37	58
55 - 59	-	-	2	4	-	6	-	-	2	1	-	3	9
60 - 64	-	-	-	-	-	-	-	-	1	-	-	1	1
65 - 69	-	-	1	-	-	1	-	-	-	-	-	-	1
70+	-	-	-	-	-	-	-	-	-	-	-	-	-
nezjištěno	-	-	-	-	-	-	-	-	-	-	-	-	-
celkem	4	66	204	59	-	333	56	511	1575	234	4	2380	2713
%	1,2	19,8	61,3	17,7	-	100,0	2,4	21,5	66,2	9,8	0,2	100,0	x
Domácnosti se 3+ závislými dětmi													
15 - 19	-	-	-	-	-	-	-	-	-	-	-	-	-
20 - 24	-	-	-	-	-	-	-	1	-	-	-	1	1
25 - 29	-	1	1	-	-	2	-	8	14	-	-	22	24
30 - 34	1	1	4	-	-	6	-	9	64	3	-	76	82
35 - 39	-	7	10	1	-	18	1	18	87	14	-	120	138
40 - 44	-	4	11	2	-	17	1	15	36	10	-	62	79
45 - 49	-	1	4	1	-	6	2	1	8	7	-	18	24
50 - 54	-	-	3	3	-	6	-	-	1	3	-	4	10
55 - 59	-	-	-	-	-	-	-	-	-	-	-	-	-
60 - 64	-	-	-	-	-	-	-	-	-	-	-	-	-
65 - 69	-	-	-	-	-	-	-	-	-	-	-	-	-
70+	-	-	-	-	-	-	-	-	-	-	-	-	-
nezjištěno	-	-	-	-	-	-	-	-	-	-	-	-	-
celkem	1	14	33	7	-	55	4	52	210	37	-	303	358
%	1,8	25,5	60,0	12,7	-	100,0	1,3	17,2	69,3	12,2	-	100,0	x

2. Zaměstnaní - zaměstnanci

Tab. č. 901 Cenzové domácnosti rodinné neúplné podle pohlaví a rodinného stavu osoby v čele cenzové domácnosti, podle počtu závislých dětí a věku osoby v čele cenzové domácnosti a podle ekonomické aktivity a postavení v zaměstnání osoby v čele cenzové domácnosti

Pardubický kraj

Počet závislých dětí v CD, věk osoby v čele CD	Muži						Ženy						Domácnosti úhrnem
	svobodní	ženatí	rozvedení	ovdovělí	nezjištěno	celkem	svobodné	vdané	rozvedené	ovdovělé	nezjištěno	celkem	
Domácnosti se závislými dětmi celkem													
15 - 19	-	-	-	-	-	-	5	1	-	-	-	6	6
20 - 24	9	3	1	-	1	14	107	169	55	1	1	333	347
25 - 29	8	32	28	2	-	70	221	453	589	20	2	1285	1355
30 - 34	4	39	69	4	1	117	120	280	921	43	3	1367	1484
35 - 39	6	42	142	18	-	208	111	255	1125	123	2	1616	1824
40 - 44	7	43	162	33	-	245	77	158	915	166	2	1318	1563
45 - 49	2	36	136	50	-	224	60	105	540	203	1	909	1133
50 - 54	-	21	63	42	-	126	26	40	185	138	-	389	515
55 - 59	-	5	14	14	-	33	5	2	21	22	-	50	83
60 - 64	-	-	2	2	-	4	1	-	2	5	-	8	12
65 - 69	-	1	2	-	-	3	-	-	-	-	-	-	3
70+	-	-	-	-	-	-	-	-	-	-	-	-	-
nezjištěno	-	-	-	-	-	-	-	2	-	-	-	2	2
celkem	36	222	619	165	2	1044	733	1465	4353	721	11	7283	8327
%	3,4	21,3	59,3	15,8	0,2	100,0	10,1	20,1	59,8	9,9	0,2	100,0	x
Domácnosti rodinné neúplné úhrnem													
15 - 19	-	-	-	-	-	-	5	1	-	-	-	6	6
20 - 24	9	3	1	-	1	14	107	169	55	1	1	333	347
25 - 29	8	32	28	2	-	70	221	453	589	20	2	1285	1355
30 - 34	4	39	69	4	1	117	120	280	923	43	3	1369	1486
35 - 39	7	42	145	18	-	212	116	259	1159	123	2	1659	1871
40 - 44	7	49	209	39	-	304	93	196	1214	227	2	1732	2036
45 - 49	3	85	321	80	-	489	78	199	1196	429	3	1905	2394
50 - 54	-	63	245	131	1	440	54	113	660	494	-	1321	1761
55 - 59	2	35	94	89	-	220	13	19	121	142	-	295	515
60 - 64	-	3	12	18	-	33	2	-	29	48	1	80	113
65 - 69	-	2	4	8	-	14	1	-	6	19	-	26	40
70+	-	-	-	4	-	4	-	1	1	7	-	9	13
nezjištěno	-	-	-	-	-	-	-	2	-	-	-	2	2
celkem	40	353	1128	393	3	1917	810	1692	5953	1553	14	10022	11939
%	2,1	18,4	58,8	20,5	0,2	100,0	8,1	16,9	59,4	15,5	0,1	100,0	x

3. Zaměstnaní - samostatně činní

Tab. č. 901 Cenzové domácnosti rodinné neúplné podle pohlaví a rodinného stavu osoby v čele cenzové domácnosti, podle počtu závislých dětí a věku osoby v čele cenzové domácnosti a podle ekonomické aktivity a postavení v zaměstnání osoby v čele cenzové domácnosti

Pardubický kraj

Počet závislých dětí v CD, věk osoby v čele CD	Muži						Ženy						Domácnosti úhrnem
	svobodní	ženatí	rozvedení	ovdovělí	nezjištěno	celkem	svobodné	vdané	rozvedené	ovdovělé	nezjištěno	celkem	
Domácnosti bez závislých dětí													
15 - 19	-	-	-	-	-	-	-	-	-	-	-	-	-
20 - 24	-	-	-	-	-	-	-	-	-	-	-	-	-
25 - 29	-	-	-	-	-	-	-	-	-	-	-	-	-
30 - 34	-	-	-	-	-	-	-	-	-	-	-	-	-
35 - 39	-	-	1	-	-	1	-	1	6	-	-	7	8
40 - 44	-	2	14	-	-	16	-	8	22	5	-	35	51
45 - 49	-	10	17	9	-	36	2	17	37	6	-	62	98
50 - 54	-	13	32	9	-	54	1	9	27	11	-	48	102
55 - 59	-	4	7	6	-	17	-	-	5	4	-	9	26
60 - 64	-	-	2	3	-	5	-	-	1	6	-	7	12
65 - 69	-	1	1	2	-	4	-	-	-	1	-	1	5
70+	-	-	-	1	-	1	-	-	-	3	-	3	4
nezjištěno	-	-	-	-	-	-	-	-	-	-	-	-	-
celkem	-	30	74	30	-	134	3	35	98	36	-	172	306
%	-	22,4	55,2	22,4	-	100,0	1,7	20,3	57,0	20,9	-	100,0	x
Domácnosti s 1 závislým dítětem													
15 - 19	-	-	-	-	-	-	-	-	-	-	-	-	-
20 - 24	-	-	-	-	-	-	4	8	5	-	-	17	17
25 - 29	-	9	2	-	-	11	10	29	20	4	-	63	74
30 - 34	2	7	9	-	-	18	6	23	37	-	-	66	84
35 - 39	1	7	12	-	-	20	9	12	39	4	-	64	84
40 - 44	-	6	26	5	-	37	3	12	49	10	-	74	111
45 - 49	1	3	28	7	-	39	3	13	40	12	1	69	108
50 - 54	-	1	14	2	-	17	1	3	9	10	-	23	40
55 - 59	-	2	1	3	-	6	1	2	4	1	-	8	14
60 - 64	-	-	-	-	-	-	-	-	-	-	-	-	-
65 - 69	-	-	-	-	-	-	-	-	-	-	-	-	-
70+	-	-	-	1	-	1	-	-	-	-	-	-	1
nezjištěno	-	-	-	-	-	-	-	-	-	-	-	-	-
celkem	4	35	92	18	-	149	37	102	203	41	1	384	533
%	2,7	23,5	61,7	12,1	-	100,0	9,6	26,6	52,9	10,7	0,3	100,0	x

3. Zaměstnaní - samostatně činní

Tab. č. 901 Cenzové domácnosti rodinné neúplné podle pohlaví a rodinného stavu osoby v čele cenzové domácnosti, podle počtu závislých dětí a věku osoby v čele cenzové domácnosti a podle ekonomické aktivity a postavení v zaměstnání osoby v čele cenzové domácnosti

Pardubický kraj

Počet závislých dětí v CD, věk osoby v čele CD	Muži						Ženy						Domácnosti úhrnem
	svobodní	ženatí	rozvedení	ovdovělí	nezjištěno	celkem	svobodné	vdané	rozvedené	ovdovělé	nezjištěno	celkem	
Domácnosti se 2 závislými dětmi													
15 - 19	-	-	-	-	-	-	-	-	-	-	-	-	-
20 - 24	-	-	-	-	-	-	-	-	-	-	-	-	-
25 - 29	-	-	2	-	-	2	-	15	4	-	-	19	21
30 - 34	-	5	10	-	-	15	-	22	30	2	-	54	69
35 - 39	-	5	14	3	-	22	1	18	54	4	-	77	99
40 - 44	-	6	18	2	-	26	-	14	30	3	-	47	73
45 - 49	1	4	8	3	-	16	-	-	7	3	-	10	26
50 - 54	-	-	2	-	-	2	-	2	-	-	-	2	4
55 - 59	-	-	-	1	-	1	-	1	-	1	-	2	3
60 - 64	-	-	1	-	-	1	-	-	-	-	-	-	1
65 - 69	-	-	-	-	-	-	-	-	-	-	-	-	-
70+	-	-	-	-	-	-	-	-	-	-	-	-	-
nezjištěno	-	-	-	-	-	-	-	-	-	-	-	-	-
celkem	1	20	55	9	-	85	1	72	125	13	-	211	296
%	1,2	23,5	64,7	10,6	-	100,0	0,5	34,1	59,2	6,2	-	100,0	x
Domácnosti se 3+ závislými dětmi													
15 - 19	-	-	-	-	-	-	-	-	-	-	-	-	-
20 - 24	-	-	-	-	-	-	-	-	-	-	-	-	-
25 - 29	-	-	-	-	-	-	-	-	-	-	-	-	-
30 - 34	-	-	1	-	-	1	-	4	4	1	-	9	10
35 - 39	-	2	1	-	-	3	-	7	7	-	-	14	17
40 - 44	1	2	4	-	-	7	-	1	1	3	-	5	12
45 - 49	-	-	2	1	-	3	-	1	-	1	-	2	5
50 - 54	-	1	-	-	-	1	-	-	-	-	-	-	1
55 - 59	-	-	-	-	-	-	-	-	-	-	-	-	-
60 - 64	-	-	-	-	-	-	-	-	-	-	-	-	-
65 - 69	-	-	-	-	-	-	-	-	-	-	-	-	-
70+	-	-	-	-	-	-	-	-	-	-	-	-	-
nezjištěno	-	-	-	-	-	-	-	-	-	-	-	-	-
celkem	1	5	8	1	-	15	-	13	12	5	-	30	45
%	6,7	33,3	53,3	6,7	-	100,0	-	43,3	40,0	16,7	-	100,0	x

3. Zaměstnaní - samostatně činní

Tab. č. 901 Cenzové domácnosti rodinné neúplné podle pohlaví a rodinného stavu osoby v čele cenzové domácnosti, podle počtu závislých dětí a věku osoby v čele cenzové domácnosti a podle ekonomické aktivity a postavení v zaměstnání osoby v čele cenzové domácnosti

Pardubický kraj

Počet závislých dětí v CD, věk osoby v čele CD	Muži						Ženy						Domácnosti úhrnem
	svobodní	ženatí	rozvedení	ovdovělí	nezjištěno	celkem	svobodné	vdané	rozvedené	ovdovělé	nezjištěno	celkem	
Domácnosti se závislými dětmi celkem													
15 - 19	-	-	-	-	-	-	-	-	-	-	-	-	-
20 - 24	-	-	-	-	-	-	4	8	5	-	-	17	17
25 - 29	-	9	4	-	-	13	10	44	24	4	-	82	95
30 - 34	2	12	20	-	-	34	6	49	71	3	-	129	163
35 - 39	1	14	27	3	-	45	10	37	100	8	-	155	200
40 - 44	1	14	48	7	-	70	3	27	80	16	-	126	196
45 - 49	2	7	38	11	-	58	3	14	47	16	1	81	139
50 - 54	-	2	16	2	-	20	1	5	9	10	-	25	45
55 - 59	-	2	1	4	-	7	1	3	4	2	-	10	17
60 - 64	-	-	1	-	-	1	-	-	-	-	-	-	1
65 - 69	-	-	-	-	-	-	-	-	-	-	-	-	-
70+	-	-	-	1	-	1	-	-	-	-	-	-	1
nezjištěno	-	-	-	-	-	-	-	-	-	-	-	-	-
celkem	6	60	155	28	-	249	38	187	340	59	1	625	874
%	2,4	24,1	62,2	11,2	-	100,0	6,1	29,9	54,4	9,4	0,2	100,0	x
Domácnosti rodinné neúplné úhrnem													
15 - 19	-	-	-	-	-	-	-	-	-	-	-	-	-
20 - 24	-	-	-	-	-	-	4	8	5	-	-	17	17
25 - 29	-	9	4	-	-	13	10	44	24	4	-	82	95
30 - 34	2	12	20	-	-	34	6	49	71	3	-	129	163
35 - 39	1	14	28	3	-	46	10	38	106	8	-	162	208
40 - 44	1	16	62	7	-	86	3	35	102	21	-	161	247
45 - 49	2	17	55	20	-	94	5	31	84	22	1	143	237
50 - 54	-	15	48	11	-	74	2	14	36	21	-	73	147
55 - 59	-	6	8	10	-	24	1	3	9	6	-	19	43
60 - 64	-	-	3	3	-	6	-	-	1	6	-	7	13
65 - 69	-	1	1	2	-	4	-	-	-	1	-	1	5
70+	-	-	-	2	-	2	-	-	-	3	-	3	5
nezjištěno	-	-	-	-	-	-	-	-	-	-	-	-	-
celkem	6	90	229	58	-	383	41	222	438	95	1	797	1180
%	1,6	23,5	59,8	15,1	-	100,0	5,1	27,9	55,0	11,9	0,1	100,0	x

4. Zaměstnaní - ostatní

Tab. č. 901 Cenzové domácnosti rodinné neúplné podle pohlaví a rodinného stavu osoby v čele cenzové domácnosti, podle počtu závislých dětí a věku osoby v čele cenzové domácnosti a podle ekonomické aktivity a postavení v zaměstnání osoby v čele cenzové domácnosti

Pardubický kraj

Počet závislých dětí v CD, věk osoby v čele CD	Muži						Ženy						Domácnosti úhrnem
	svobodní	ženatí	rozvedení	ovdovělí	nezjištěno	celkem	svobodné	vdané	rozvedené	ovdovělé	nezjištěno	celkem	
Domácnosti bez závislých dětí													
15 - 19	-	-	-	-	-	-	-	-	-	-	-	-	-
20 - 24	-	-	-	-	-	-	-	-	-	-	-	-	-
25 - 29	-	-	-	-	-	-	-	-	-	-	-	-	-
30 - 34	-	-	-	-	-	-	-	-	-	-	-	-	-
35 - 39	-	-	-	-	-	-	-	-	2	-	-	2	2
40 - 44	-	-	2	-	-	2	-	1	6	-	-	7	9
45 - 49	2	1	4	1	-	8	1	1	10	4	1	17	25
50 - 54	-	2	5	1	-	8	-	5	10	8	-	23	31
55 - 59	-	2	-	1	-	3	-	1	1	2	-	4	7
60 - 64	-	1	-	-	-	1	-	-	3	1	-	4	5
65 - 69	-	-	-	1	-	1	-	-	-	2	-	2	3
70+	-	-	-	-	-	-	-	-	-	1	-	1	1
nezjištěno	-	-	-	-	-	-	-	-	-	-	-	-	-
celkem	2	6	11	4	-	23	1	8	32	18	1	60	83
%	8,7	26,1	47,8	17,4	-	100,0	1,7	13,3	53,3	30,0	1,7	100,0	x
Domácnosti s 1 závislým dítětem													
15 - 19	-	-	-	-	-	-	20	5	1	-	-	26	26
20 - 24	-	-	-	-	-	-	58	63	13	3	-	137	137
25 - 29	1	1	-	-	-	2	32	37	18	1	-	88	90
30 - 34	1	-	-	-	-	1	4	10	8	-	2	24	25
35 - 39	-	-	1	-	-	1	3	3	5	-	1	12	13
40 - 44	-	4	4	-	-	8	4	3	12	2	-	21	29
45 - 49	-	1	1	-	-	2	-	1	8	-	1	10	12
50 - 54	-	1	3	1	-	5	-	-	6	2	-	8	13
55 - 59	-	1	-	1	-	2	-	1	-	1	-	2	4
60 - 64	-	-	-	-	-	-	-	-	-	-	-	-	-
65 - 69	-	-	-	-	-	-	-	-	-	-	-	-	-
70+	-	-	-	-	-	-	-	-	-	-	-	-	-
nezjištěno	-	-	-	-	-	-	-	-	-	-	-	-	-
celkem	2	8	9	2	-	21	121	123	71	9	4	328	349
%	9,5	38,1	42,9	9,5	-	100,0	36,9	37,5	21,6	2,7	1,2	100,0	x

4. Zaměstnaní - ostatní

Tab. č. 901 Cenzové domácnosti rodinné neúplné podle pohlaví a rodinného stavu osoby v čele cenzové domácnosti, podle počtu závislých dětí a věku osoby v čele cenzové domácnosti a podle ekonomické aktivity a postavení v zaměstnání osoby v čele cenzové domácnosti

Pardubický kraj

Počet závislých dětí v CD, věk osoby v čele CD	Muži						Ženy						Domácnosti úhrnem
	svobodní	ženatí	rozvedení	ovdovělí	nezjištěno	celkem	svobodné	vdané	rozvedené	ovdovělé	nezjištěno	celkem	
Domácnosti se 2 závislými dětmi													
15 - 19	-	-	-	-	-	-	2	2	-	-	-	4	4
20 - 24	-	-	-	-	-	-	9	7	8	2	1	27	27
25 - 29	-	-	-	-	-	-	5	29	9	-	-	43	43
30 - 34	-	-	-	-	-	-	3	17	11	-	-	31	31
35 - 39	-	-	3	1	-	4	1	10	5	-	-	16	20
40 - 44	-	-	-	1	-	1	-	2	7	-	-	9	10
45 - 49	-	-	1	-	-	1	-	-	2	2	-	4	5
50 - 54	-	-	1	-	-	1	-	-	1	-	-	1	2
55 - 59	-	-	-	-	-	-	-	-	-	-	-	-	-
60 - 64	-	-	-	-	-	-	-	-	-	-	-	-	-
65 - 69	-	-	-	-	-	-	-	-	-	-	-	-	-
70+	-	-	-	-	-	-	-	-	-	-	-	-	-
nezjištěno	-	-	-	-	-	-	-	-	-	-	-	-	-
celkem	-	-	5	2	-	7	20	67	43	4	1	135	142
%	-	-	71,4	28,6	-	100,0	14,8	49,6	31,9	3,0	0,7	100,0	x
Domácnosti se 3+ závislými dětmi													
15 - 19	-	-	-	-	-	-	-	-	-	-	-	-	-
20 - 24	1	-	-	-	-	1	5	2	-	-	-	7	8
25 - 29	-	-	-	-	-	-	5	5	5	-	-	15	15
30 - 34	-	-	-	-	-	-	2	6	9	1	-	18	18
35 - 39	-	-	1	-	-	1	-	4	9	1	-	14	15
40 - 44	-	-	-	-	-	-	-	1	2	-	-	3	3
45 - 49	-	-	-	-	-	-	-	-	-	-	-	-	-
50 - 54	-	1	-	-	-	1	-	-	-	-	-	-	1
55 - 59	-	-	-	-	-	-	-	-	-	-	-	-	-
60 - 64	-	-	-	-	-	-	-	-	-	-	-	-	-
65 - 69	-	-	-	-	-	-	-	-	-	-	-	-	-
70+	-	-	-	-	-	-	-	-	-	-	-	-	-
nezjištěno	-	-	-	-	-	-	-	-	-	-	-	-	-
celkem	1	1	1	-	-	3	12	18	25	2	-	57	60
%	33,3	33,3	33,3	-	-	100,0	21,1	31,6	43,9	3,5	-	100,0	x

4. Zaměstnaní - ostatní

Tab. č. 901 Cenzové domácnosti rodinné neúplné podle pohlaví a rodinného stavu osoby v čele cenzové domácnosti, podle počtu závislých dětí a věku osoby v čele cenzové domácnosti a podle ekonomické aktivity a postavení v zaměstnání osoby v čele cenzové domácnosti

Pardubický kraj

Počet závislých dětí v CD, věk osoby v čele CD	Muži						Ženy						Domácnosti úhrnem
	svobodní	ženatí	rozvedení	ovdovělí	nezjištěno	celkem	svobodné	vdané	rozvedené	ovdovělé	nezjištěno	celkem	
Domácnosti se závislými dětmi celkem													
15 - 19	-	-	-	-	-	-	22	7	1	-	-	30	30
20 - 24	1	-	-	-	-	1	72	72	21	5	1	171	172
25 - 29	1	1	-	-	-	2	42	71	32	1	-	146	148
30 - 34	1	-	-	-	-	1	9	33	28	1	2	73	74
35 - 39	-	-	5	1	-	6	4	17	19	1	1	42	48
40 - 44	-	4	4	1	-	9	4	6	21	2	-	33	42
45 - 49	-	1	2	-	-	3	-	1	10	2	1	14	17
50 - 54	-	2	4	1	-	7	-	-	7	2	-	9	16
55 - 59	-	1	-	1	-	2	-	1	-	1	-	2	4
60 - 64	-	-	-	-	-	-	-	-	-	-	-	-	-
65 - 69	-	-	-	-	-	-	-	-	-	-	-	-	-
70+	-	-	-	-	-	-	-	-	-	-	-	-	-
nezjištěno	-	-	-	-	-	-	-	-	-	-	-	-	-
celkem	3	9	15	4	-	31	153	208	139	15	5	520	551
%	9,7	29,0	48,4	12,9	-	100,0	29,4	40,0	26,7	2,9	1,0	100,0	x
Domácnosti rodinné neúplné úhrnem													
15 - 19	-	-	-	-	-	-	22	7	1	-	-	30	30
20 - 24	1	-	-	-	-	1	72	72	21	5	1	171	172
25 - 29	1	1	-	-	-	2	42	71	32	1	-	146	148
30 - 34	1	-	-	-	-	1	9	33	28	1	2	73	74
35 - 39	-	-	5	1	-	6	4	17	21	1	1	44	50
40 - 44	-	4	6	1	-	11	4	7	27	2	-	40	51
45 - 49	2	2	6	1	-	11	1	2	20	6	2	31	42
50 - 54	-	4	9	2	-	15	-	5	17	10	-	32	47
55 - 59	-	3	-	2	-	5	-	2	1	3	-	6	11
60 - 64	-	1	-	-	-	1	-	-	3	1	-	4	5
65 - 69	-	-	-	1	-	1	-	-	-	2	-	2	3
70+	-	-	-	-	-	-	-	-	-	1	-	1	1
nezjištěno	-	-	-	-	-	-	-	-	-	-	-	-	-
celkem	5	15	26	8	-	54	154	216	171	33	6	580	634
%	9,3	27,8	48,1	14,8	-	100,0	26,6	37,2	29,5	5,7	1,0	100,0	x

5. Nezaměstnaní

Tab. č. 901 Cenzové domácnosti rodinné neúplné podle pohlaví a rodinného stavu osoby v čele cenzové domácnosti, podle počtu závislých dětí a věku osoby v čele cenzové domácnosti a podle ekonomické aktivity a postavení v zaměstnání osoby v čele cenzové domácnosti

Pardubický kraj

Počet závislých dětí v CD, věk osoby v čele CD	Muži						Ženy						Domácnosti úhrnem
	svobodní	ženatí	rozvedení	ovdovělí	nezjištěno	celkem	svobodné	vdané	rozvedené	ovdovělé	nezjištěno	celkem	
Domácnosti bez závislých dětí													
15 - 19	-	-	-	-	-	-	-	-	-	-	-	-	-
20 - 24	-	-	-	-	-	-	-	-	-	-	-	-	-
25 - 29	-	-	-	-	-	-	-	-	-	-	-	-	-
30 - 34	-	-	-	-	-	-	-	1	-	-	-	1	1
35 - 39	-	-	-	1	-	1	2	1	6	1	-	10	11
40 - 44	-	1	8	1	-	10	1	2	35	5	-	43	53
45 - 49	-	3	20	7	-	30	1	7	68	21	-	97	127
50 - 54	1	2	22	2	-	27	6	8	56	33	-	103	130
55 - 59	-	2	10	3	-	15	-	-	3	3	-	6	21
60 - 64	-	-	-	-	-	-	-	-	-	-	-	-	-
65 - 69	-	-	-	-	-	-	-	-	-	-	-	-	-
70+	-	-	-	-	-	-	-	-	-	-	-	-	-
nezjištěno	-	-	-	-	-	-	-	-	-	-	-	-	-
celkem	1	8	60	14	-	83	10	19	168	63	-	260	343
%	1,2	9,6	72,3	16,9	-	100,0	3,8	7,3	64,6	24,2	-	100,0	x
Domácnosti s 1 závislým dítětem													
15 - 19	-	-	-	-	-	-	1	1	-	-	-	2	2
20 - 24	2	1	-	-	-	3	41	27	32	1	-	101	104
25 - 29	3	-	1	-	-	4	90	40	157	3	1	291	295
30 - 34	3	3	9	1	-	16	42	13	100	5	-	160	176
35 - 39	1	1	5	-	-	7	13	6	74	3	-	96	103
40 - 44	-	3	9	1	-	13	15	10	83	6	-	114	127
45 - 49	1	3	9	2	-	15	9	7	59	17	-	92	107
50 - 54	-	1	7	3	-	11	6	6	29	6	-	47	58
55 - 59	-	1	4	-	1	6	-	-	-	-	-	-	6
60 - 64	-	-	-	-	-	-	-	-	-	-	-	-	-
65 - 69	-	-	-	-	-	-	-	-	-	-	-	-	-
70+	-	-	-	-	-	-	-	-	-	-	-	-	-
nezjištěno	-	-	-	-	-	-	-	-	-	-	-	-	-
celkem	10	13	44	7	1	75	217	110	534	41	1	903	978
%	13,3	17,3	58,7	9,3	1,3	100,0	24,0	12,2	59,1	4,5	0,1	100,0	x

5. Nezaměstnaní

Tab. č. 901 Cenzové domácnosti rodinné neúplné podle pohlaví a rodinného stavu osoby v čele cenzové domácnosti, podle počtu závislých dětí a věku osoby v čele cenzové domácnosti a podle ekonomické aktivity a postavení v zaměstnání osoby v čele cenzové domácnosti

Pardubický kraj

Počet závislých dětí v CD, věk osoby v čele CD	Muži						Ženy						Domácnosti úhrnem
	svobodní	ženatí	rozvedení	ovdovělí	nezjištěno	celkem	svobodné	vdané	rozvedené	ovdovělé	nezjištěno	celkem	
Domácnosti se 2 závislými dětmi													
15 - 19	-	-	-	-	-	-	2	-	-	-	-	2	2
20 - 24	1	-	-	-	-	1	4	2	2	-	-	8	9
25 - 29	3	-	-	-	-	3	19	26	76	2	1	124	127
30 - 34	-	2	4	-	-	6	9	23	126	5	1	164	170
35 - 39	-	1	5	-	-	6	3	16	113	7	1	140	146
40 - 44	-	1	10	2	-	13	2	5	49	4	-	60	73
45 - 49	-	-	5	-	-	5	1	1	20	4	-	26	31
50 - 54	-	2	3	-	-	5	-	-	5	1	-	6	11
55 - 59	-	-	1	1	-	2	-	-	-	-	-	-	2
60 - 64	-	-	-	-	-	-	-	-	-	-	-	-	-
65 - 69	-	-	-	-	-	-	-	-	-	-	-	-	-
70+	-	-	-	-	-	-	-	-	-	-	-	-	-
nezjištěno	-	-	-	-	-	-	-	-	-	-	-	-	-
celkem	4	6	28	3	-	41	40	73	391	23	3	530	571
%	9,8	14,6	68,3	7,3	-	100,0	7,5	13,8	73,8	4,3	0,6	100,0	x
Domácnosti se 3+ závislými dětmi													
15 - 19	-	-	-	-	-	-	-	-	-	-	-	-	-
20 - 24	-	-	-	-	-	-	1	-	-	-	-	1	1
25 - 29	-	-	-	-	-	-	3	1	2	1	-	7	7
30 - 34	-	-	3	-	-	3	5	2	34	1	-	42	45
35 - 39	-	1	4	-	-	5	2	5	40	6	-	53	58
40 - 44	-	2	3	-	-	5	-	4	17	3	-	24	29
45 - 49	-	2	2	-	-	4	-	-	1	-	-	1	5
50 - 54	-	-	1	-	-	1	-	-	-	-	-	-	1
55 - 59	-	-	-	-	-	-	-	-	-	-	-	-	-
60 - 64	-	-	-	-	-	-	-	-	-	-	-	-	-
65 - 69	-	-	-	-	-	-	-	-	-	-	-	-	-
70+	-	-	-	-	-	-	-	-	-	-	-	-	-
nezjištěno	-	-	-	-	-	-	-	-	-	-	-	-	-
celkem	-	5	13	-	-	18	11	12	94	11	-	128	146
%	-	27,8	72,2	-	-	100,0	8,6	9,4	73,4	8,6	-	100,0	x

5. Nezaměstnaní

Tab. č. 901 Cenzové domácnosti rodinné neúplné podle pohlaví a rodinného stavu osoby v čele cenzové domácnosti, podle počtu závislých dětí a věku osoby v čele cenzové domácnosti a podle ekonomické aktivity a postavení v zaměstnání osoby v čele cenzové domácnosti

Pardubický kraj

Počet závislých dětí v CD, věk osoby v čele CD	Muži						Ženy						Domácnosti úhrnem
	svobodní	ženatí	rozvedení	ovdovělí	nezjištěno	celkem	svobodné	vdané	rozvedené	ovdovělé	nezjištěno	celkem	
Domácnosti se závislými dětmi celkem													
15 - 19	-	-	-	-	-	-	3	1	-	-	-	4	4
20 - 24	3	1	-	-	-	4	46	29	34	1	-	110	114
25 - 29	6	-	1	-	-	7	112	67	235	6	2	422	429
30 - 34	3	5	16	1	-	25	56	38	260	11	1	366	391
35 - 39	1	3	14	-	-	18	18	27	227	16	1	289	307
40 - 44	-	6	22	3	-	31	17	19	149	13	-	198	229
45 - 49	1	5	16	2	-	24	10	8	80	21	-	119	143
50 - 54	-	3	11	3	-	17	6	6	34	7	-	53	70
55 - 59	-	1	5	1	1	8	-	-	-	-	-	-	8
60 - 64	-	-	-	-	-	-	-	-	-	-	-	-	-
65 - 69	-	-	-	-	-	-	-	-	-	-	-	-	-
70+	-	-	-	-	-	-	-	-	-	-	-	-	-
nezjištěno	-	-	-	-	-	-	-	-	-	-	-	-	-
celkem	14	24	85	10	1	134	268	195	1019	75	4	1561	1695
%	10,4	17,9	63,4	7,5	0,7	100,0	17,2	12,5	65,3	4,8	0,3	100,0	x
Domácnosti rodinné neúplné úhrnem													
15 - 19	-	-	-	-	-	-	3	1	-	-	-	4	4
20 - 24	3	1	-	-	-	4	46	29	34	1	-	110	114
25 - 29	6	-	1	-	-	7	112	67	235	6	2	422	429
30 - 34	3	5	16	1	-	25	56	39	260	11	1	367	392
35 - 39	1	3	14	1	-	19	20	28	233	17	1	299	318
40 - 44	-	7	30	4	-	41	18	21	184	18	-	241	282
45 - 49	1	8	36	9	-	54	11	15	148	42	-	216	270
50 - 54	1	5	33	5	-	44	12	14	90	40	-	156	200
55 - 59	-	3	15	4	1	23	-	-	3	3	-	6	29
60 - 64	-	-	-	-	-	-	-	-	-	-	-	-	-
65 - 69	-	-	-	-	-	-	-	-	-	-	-	-	-
70+	-	-	-	-	-	-	-	-	-	-	-	-	-
nezjištěno	-	-	-	-	-	-	-	-	-	-	-	-	-
celkem	15	32	145	24	1	217	278	214	1187	138	4	1821	2038
%	6,9	14,7	66,8	11,1	0,5	100,0	15,3	11,8	65,2	7,6	0,2	100,0	x

6. Nepracující důchodci

Tab. č. 901 Cenzové domácnosti rodinné neúplné podle pohlaví a rodinného stavu osoby v čele cenzové domácnosti, podle počtu závislých dětí a věku osoby v čele cenzové domácnosti a podle ekonomické aktivity a postavení v zaměstnání osoby v čele cenzové domácnosti

Pardubický kraj

Počet závislých dětí v CD, věk osoby v čele CD	Muži						Ženy						Domácnosti úhrnem
	svobodní	ženatí	rozvedení	ovdovělí	nezjištěno	celkem	svobodné	vdané	rozvedené	ovdovělé	nezjištěno	celkem	
Domácnosti bez závislých dětí													
15 - 19	-	-	-	-	-	-	-	-	-	-	-	-	-
20 - 24	-	-	-	-	-	-	-	-	-	-	-	-	-
25 - 29	-	-	-	-	-	-	-	-	-	-	-	-	-
30 - 34	1	-	-	-	-	1	-	-	-	-	-	-	1
35 - 39	-	-	-	-	-	-	-	-	1	-	-	1	1
40 - 44	1	-	6	-	-	7	3	1	19	3	-	26	33
45 - 49	4	-	11	2	-	17	3	11	49	17	-	80	97
50 - 54	2	4	24	9	-	39	8	19	116	97	-	240	279
55 - 59	2	7	33	27	-	69	10	41	248	434	-	733	802
60 - 64	-	12	34	84	-	130	7	26	107	475	2	617	747
65 - 69	3	15	10	73	-	101	7	16	86	593	1	703	804
70+	2	13	21	361	1	398	16	24	166	2010	4	2220	2618
nezjištěno	-	-	-	-	-	-	-	-	-	-	-	-	-
celkem	15	51	139	556	1	762	54	138	792	3629	7	4620	5382
%	2,0	6,7	18,2	73,0	0,1	100,0	1,2	3,0	17,1	78,5	0,2	100,0	x
Domácnosti s 1 závislým dítětem													
15 - 19	-	-	-	-	-	-	-	-	-	-	-	-	-
20 - 24	-	-	-	-	-	-	1	1	2	-	-	4	4
25 - 29	-	-	-	-	-	-	3	2	4	2	-	11	11
30 - 34	1	-	1	-	-	2	4	1	13	-	-	18	20
35 - 39	-	-	1	-	-	1	2	3	21	2	-	28	29
40 - 44	1	-	2	2	-	5	4	3	33	2	-	42	47
45 - 49	-	1	4	2	-	7	2	5	39	9	-	55	62
50 - 54	2	-	3	4	-	9	4	5	26	23	1	59	68
55 - 59	-	2	6	2	-	10	1	6	21	38	-	66	76
60 - 64	-	1	5	7	-	13	-	4	6	9	-	19	32
65 - 69	-	-	1	1	-	2	-	-	-	-	-	-	2
70+	-	-	1	1	-	2	-	-	-	4	-	4	6
nezjištěno	-	-	-	-	-	-	-	-	-	-	-	-	-
celkem	4	4	24	19	-	51	21	30	165	89	1	306	357
%	7,8	7,8	47,1	37,3	-	100,0	6,9	9,8	53,9	29,1	0,3	100,0	x

6. Nepracující důchodci

Tab. č. 901 Cenzové domácnosti rodinné neúplné podle pohlaví a rodinného stavu osoby v čele cenzové domácnosti, podle počtu závislých dětí a věku osoby v čele cenzové domácnosti a podle ekonomické aktivity a postavení v zaměstnání osoby v čele cenzové domácnosti

Pardubický kraj

Počet závislých dětí v CD, věk osoby v čele CD	Muži						Ženy						Domácnosti úhrnem
	svobodní	ženatí	rozvedení	ovdovělí	nezjištěno	celkem	svobodné	vdané	rozvedené	ovdovělé	nezjištěno	celkem	
Domácnosti se 2 závislými dětmi													
15 - 19	-	-	-	-	-	-	-	-	-	-	-	-	-
20 - 24	-	-	-	-	-	-	-	-	-	-	-	-	-
25 - 29	-	-	-	-	-	-	1	3	2	-	-	6	6
30 - 34	-	-	1	-	-	1	1	4	6	-	-	11	12
35 - 39	-	-	1	-	-	1	-	4	13	3	-	20	21
40 - 44	-	-	2	-	-	2	-	1	10	4	-	15	17
45 - 49	-	1	3	-	-	4	-	2	9	3	-	14	18
50 - 54	-	-	1	-	-	1	1	1	4	5	-	11	12
55 - 59	-	-	-	-	-	-	-	-	-	4	-	4	4
60 - 64	-	-	1	-	-	1	-	-	-	1	-	1	2
65 - 69	-	-	-	-	-	-	-	-	-	-	-	-	-
70+	-	-	-	-	1	1	-	-	-	1	-	1	2
nezjištěno	-	-	-	-	-	-	-	-	-	-	-	-	-
celkem	-	1	9	-	1	11	3	15	44	21	-	83	94
%	-	9,1	81,8	-	9,1	100,0	3,6	18,1	53,0	25,3	-	100,0	x
Domácnosti se 3+ závislými dětmi													
15 - 19	-	-	-	-	-	-	-	-	-	-	-	-	-
20 - 24	-	-	-	-	-	-	-	-	-	-	-	-	-
25 - 29	1	1	-	-	-	2	-	-	-	-	-	-	2
30 - 34	2	-	-	-	-	2	1	1	2	1	-	5	7
35 - 39	-	-	-	-	-	-	-	-	3	1	-	4	4
40 - 44	-	-	1	-	-	1	-	-	2	1	-	3	4
45 - 49	-	-	-	-	-	-	-	-	-	1	-	1	1
50 - 54	-	-	-	-	-	-	-	-	-	-	-	-	-
55 - 59	-	-	1	-	-	1	-	-	-	-	-	-	1
60 - 64	-	-	-	-	-	-	-	-	-	-	-	-	-
65 - 69	-	-	-	-	-	-	-	-	-	-	-	-	-
70+	-	-	-	-	-	-	-	-	-	-	-	-	-
nezjištěno	-	-	-	-	-	-	-	-	-	-	-	-	-
celkem	3	1	2	-	-	6	1	1	7	4	-	13	19
%	50,0	16,7	33,3	-	-	100,0	7,7	7,7	53,8	30,8	-	100,0	x

6. Nepracující důchodci

Tab. č. 901 Cenzové domácnosti rodinné neúplné podle pohlaví a rodinného stavu osoby v čele cenzové domácnosti, podle počtu závislých dětí a věku osoby v čele cenzové domácnosti a podle ekonomické aktivity a postavení v zaměstnání osoby v čele cenzové domácnosti

Pardubický kraj

Počet závislých dětí v CD, věk osoby v čele CD	Muži						Ženy						Domácnosti úhrnem
	svobodní	ženatí	rozvedení	ovdovělí	nezjištěno	celkem	svobodné	vdané	rozvedené	ovdovělé	nezjištěno	celkem	
Domácnosti se závislými dětmi celkem													
15 - 19	-	-	-	-	-	-	-	-	-	-	-	-	-
20 - 24	-	-	-	-	-	-	1	1	2	-	-	4	4
25 - 29	1	1	-	-	-	2	4	5	6	2	-	17	19
30 - 34	3	-	2	-	-	5	6	6	21	1	-	34	39
35 - 39	-	-	2	-	-	2	2	7	37	6	-	52	54
40 - 44	1	-	5	2	-	8	4	4	45	7	-	60	68
45 - 49	-	2	7	2	-	11	2	7	48	13	-	70	81
50 - 54	2	-	4	4	-	10	5	6	30	28	1	70	80
55 - 59	-	2	7	2	-	11	1	6	21	42	-	70	81
60 - 64	-	1	6	7	-	14	-	4	6	10	-	20	34
65 - 69	-	-	1	1	-	2	-	-	-	-	-	-	2
70+	-	-	1	1	1	3	-	-	-	5	-	5	8
nezjištěno	-	-	-	-	-	-	-	-	-	-	-	-	-
celkem	7	6	35	19	1	68	25	46	216	114	1	402	470
%	10,3	8,8	51,5	27,9	1,5	100,0	6,2	11,4	53,7	28,4	0,2	100,0	x
Domácnosti rodinné neúplné úhrnem													
15 - 19	-	-	-	-	-	-	-	-	-	-	-	-	-
20 - 24	-	-	-	-	-	-	1	1	2	-	-	4	4
25 - 29	1	1	-	-	-	2	4	5	6	2	-	17	19
30 - 34	4	-	2	-	-	6	6	6	21	1	-	34	40
35 - 39	-	-	2	-	-	2	2	7	38	6	-	53	55
40 - 44	2	-	11	2	-	15	7	5	64	10	-	86	101
45 - 49	4	2	18	4	-	28	5	18	97	30	-	150	178
50 - 54	4	4	28	13	-	49	13	25	146	125	1	310	359
55 - 59	2	9	40	29	-	80	11	47	269	476	-	803	883
60 - 64	-	13	40	91	-	144	7	30	113	485	2	637	781
65 - 69	3	15	11	74	-	103	7	16	86	593	1	703	806
70+	2	13	22	362	2	401	16	24	166	2015	4	2225	2626
nezjištěno	-	-	-	-	-	-	-	-	-	-	-	-	-
celkem	22	57	174	575	2	830	79	184	1008	3743	8	5022	5852
%	2,7	6,9	21,0	69,3	0,2	100,0	1,6	3,7	20,1	74,5	0,2	100,0	x

7. Ostatní ekonomicky neaktivní

Tab. č. 901 Cenzové domácnosti rodinné neúplné podle pohlaví a rodinného stavu osoby v čele cenzové domácnosti, podle počtu závislých dětí a věku osoby v čele cenzové domácnosti a podle ekonomické aktivity a postavení v zaměstnání osoby v čele cenzové domácnosti

Pardubický kraj

Počet závislých dětí v CD, věk osoby v čele CD	Muži						Ženy						Domácnosti úhrnem
	svobodní	ženatí	rozvedení	ovdovělí	nezjištěno	celkem	svobodné	vdané	rozvedené	ovdovělé	nezjištěno	celkem	
Domácnosti bez závislých dětí													
15 - 19	-	-	-	-	-	-	-	-	-	-	-	-	-
20 - 24	-	-	-	-	-	-	-	-	-	-	-	-	-
25 - 29	-	-	-	-	-	-	-	-	-	-	-	-	-
30 - 34	-	-	-	-	-	-	-	-	-	-	-	-	-
35 - 39	1	-	-	-	-	1	-	-	-	-	-	-	1
40 - 44	-	-	-	-	-	-	1	-	6	1	-	8	8
45 - 49	-	-	-	-	-	-	-	2	12	6	-	20	20
50 - 54	-	1	1	-	-	2	-	2	11	8	-	21	23
55 - 59	-	-	1	-	-	1	-	-	-	3	-	3	4
60 - 64	-	-	-	-	-	-	-	-	-	-	-	-	-
65 - 69	-	-	-	-	-	-	-	-	-	-	-	-	-
70+	-	-	-	1	-	1	-	-	-	1	-	1	2
nezjištěno	-	-	-	-	-	-	-	-	-	-	-	-	-
celkem	1	1	2	1	-	5	1	4	29	19	-	53	58
%	20,0	20,0	40,0	20,0	-	100,0	1,9	7,5	54,7	35,8	-	100,0	x
Domácnosti s 1 závislým dítětem													
15 - 19	-	-	-	-	-	-	44	12	1	1	-	58	58
20 - 24	1	-	1	-	-	2	257	218	59	1	-	535	537
25 - 29	-	-	-	-	-	-	136	214	69	6	3	428	428
30 - 34	1	-	1	-	-	2	42	54	23	2	1	122	124
35 - 39	-	-	2	-	-	2	8	12	20	4	-	44	46
40 - 44	-	-	1	-	-	1	2	12	17	2	-	33	34
45 - 49	-	-	1	-	-	1	3	3	11	4	-	21	22
50 - 54	-	-	1	1	-	2	-	4	5	1	-	10	12
55 - 59	-	-	-	-	-	-	-	1	-	-	-	1	1
60 - 64	-	-	-	-	-	-	-	-	-	-	-	-	-
65 - 69	-	-	-	-	-	-	-	-	-	-	-	-	-
70+	-	-	-	-	-	-	-	-	-	-	-	-	-
nezjištěno	-	-	-	-	-	-	-	-	-	-	-	-	-
celkem	2	-	7	1	-	10	492	530	205	21	4	1252	1262
%	20,0	-	70,0	10,0	-	100,0	39,3	42,3	16,4	1,7	0,3	100,0	x

7. Ostatní ekonomicky neaktivní

Tab. č. 901 Cenzové domácnosti rodinné neúplné podle pohlaví a rodinného stavu osoby v čele cenzové domácnosti, podle počtu závislých dětí a věku osoby v čele cenzové domácnosti a podle ekonomické aktivity a postavení v zaměstnání osoby v čele cenzové domácnosti

Pardubický kraj

Počet závislých dětí v CD, věk osoby v čele CD	Muži						Ženy						Domácnosti úhrnem
	svobodní	ženatí	rozvedení	ovdovělí	nezjištěno	celkem	svobodné	vdané	rozvedené	ovdovělé	nezjištěno	celkem	
Domácnosti se 2 závislými dětmi													
15 - 19	-	-	-	-	-	-	2	-	-	-	-	2	2
20 - 24	-	-	-	-	-	-	36	45	18	1	-	100	100
25 - 29	-	-	-	-	-	-	30	139	87	6	1	263	263
30 - 34	-	-	-	-	-	-	7	67	54	4	-	132	132
35 - 39	-	-	-	-	-	-	7	25	26	8	-	66	66
40 - 44	-	-	-	-	-	-	3	7	11	2	-	23	23
45 - 49	-	-	1	-	-	1	1	3	2	2	-	8	9
50 - 54	-	-	-	-	-	-	-	-	-	-	-	-	-
55 - 59	-	-	-	-	-	-	-	-	-	-	-	-	-
60 - 64	-	-	-	-	-	-	-	-	-	-	-	-	-
65 - 69	-	-	-	-	-	-	-	-	-	-	-	-	-
70+	-	-	-	-	-	-	-	-	-	-	-	-	-
nezjištěno	-	-	-	-	-	-	-	-	-	-	-	-	-
celkem	-	-	1	-	-	1	86	286	198	23	1	594	595
%	-	-	100,0	-	-	100,0	14,5	48,1	33,3	3,9	0,2	100,0	x
Domácnosti se 3+ závislými dětmi													
15 - 19	-	-	-	-	-	-	1	-	-	-	-	1	1
20 - 24	-	-	-	-	-	-	10	1	3	-	-	14	14
25 - 29	-	-	-	-	-	-	12	12	26	1	-	51	51
30 - 34	-	-	-	-	-	-	5	25	37	9	-	76	76
35 - 39	-	-	-	-	-	-	2	25	27	5	-	59	59
40 - 44	-	-	-	-	-	-	-	2	12	3	-	17	17
45 - 49	-	-	-	-	-	-	-	1	2	-	-	3	3
50 - 54	-	-	-	-	-	-	-	-	-	1	-	1	1
55 - 59	-	-	-	-	-	-	-	-	-	-	-	-	-
60 - 64	-	-	-	-	-	-	-	-	-	-	-	-	-
65 - 69	-	-	-	-	-	-	-	-	-	-	-	-	-
70+	-	-	-	-	-	-	-	-	-	-	-	-	-
nezjištěno	-	-	-	-	-	-	-	-	-	-	-	-	-
celkem	-	-	-	-	-	-	30	66	107	19	-	222	222
%	X	X	X	X	X	X	13,5	29,7	48,2	8,6	-	100,0	x

7. Ostatní ekonomicky neaktivní

Tab. č. 901 Cenzové domácnosti rodinné neúplné podle pohlaví a rodinného stavu osoby v čele cenzové domácnosti, podle počtu závislých dětí a věku osoby v čele cenzové domácnosti a podle ekonomické aktivity a postavení v zaměstnání osoby v čele cenzové domácnosti

Pardubický kraj

Počet závislých dětí v CD, věk osoby v čele CD	Muži						Ženy						Domácnosti úhrnem
	svobodní	ženatí	rozvedení	ovdovělí	nezjištěno	celkem	svobodné	vdané	rozvedené	ovdovělé	nezjištěno	celkem	
Domácnosti se závislými dětmi celkem													
15 - 19	-	-	-	-	-	-	47	12	1	1	-	61	61
20 - 24	1	-	1	-	-	2	303	264	80	2	-	649	651
25 - 29	-	-	-	-	-	-	178	365	182	13	4	742	742
30 - 34	1	-	1	-	-	2	54	146	114	15	1	330	332
35 - 39	-	-	2	-	-	2	17	62	73	17	-	169	171
40 - 44	-	-	1	-	-	1	5	21	40	7	-	73	74
45 - 49	-	-	2	-	-	2	4	7	15	6	-	32	34
50 - 54	-	-	1	1	-	2	-	4	5	2	-	11	13
55 - 59	-	-	-	-	-	-	-	1	-	-	-	1	1
60 - 64	-	-	-	-	-	-	-	-	-	-	-	-	-
65 - 69	-	-	-	-	-	-	-	-	-	-	-	-	-
70+	-	-	-	-	-	-	-	-	-	-	-	-	-
nezjištěno	-	-	-	-	-	-	-	-	-	-	-	-	-
celkem	2	-	8	1	-	11	608	882	510	63	5	2068	2079
%	18,2	-	72,7	9,1	-	100,0	29,4	42,6	24,7	3,0	0,2	100,0	x
Domácnosti rodinné neúplné úhrnem													
15 - 19	-	-	-	-	-	-	47	12	1	1	-	61	61
20 - 24	1	-	1	-	-	2	303	264	80	2	-	649	651
25 - 29	-	-	-	-	-	-	178	365	182	13	4	742	742
30 - 34	1	-	1	-	-	2	54	146	114	15	1	330	332
35 - 39	1	-	2	-	-	3	17	62	73	17	-	169	172
40 - 44	-	-	1	-	-	1	6	21	46	8	-	81	82
45 - 49	-	-	2	-	-	2	4	9	27	12	-	52	54
50 - 54	-	1	2	1	-	4	-	6	16	10	-	32	36
55 - 59	-	-	1	-	-	1	-	1	-	3	-	4	5
60 - 64	-	-	-	-	-	-	-	-	-	-	-	-	-
65 - 69	-	-	-	-	-	-	-	-	-	-	-	-	-
70+	-	-	-	1	-	1	-	-	-	1	-	1	2
nezjištěno	-	-	-	-	-	-	-	-	-	-	-	-	-
celkem	3	1	10	2	-	16	609	886	539	82	5	2121	2137
%	18,8	6,3	62,5	12,5	-	100,0	28,7	41,8	25,4	3,9	0,2	100,0	x

8. Ekonomická aktivita nezjištěna

Tab. č. 901 Cenzové domácnosti rodinné neúplné podle pohlaví a rodinného stavu osoby v čele cenzové domácnosti, podle počtu závislých dětí a věku osoby v čele cenzové domácnosti a podle ekonomické aktivity a postavení v zaměstnání osoby v čele cenzové domácnosti

Pardubický kraj

Počet závislých dětí v CD, věk osoby v čele CD	Muži						Ženy						Domácnosti úhrnem
	svobodní	ženatí	rozvedení	ovdovělí	nezjištěno	celkem	svobodné	vdané	rozvedené	ovdovělé	nezjištěno	celkem	
Domácnosti bez závislých dětí													
15 - 19	-	-	-	-	-	-	-	-	-	-	-	-	-
20 - 24	-	-	-	-	-	-	-	-	-	-	-	-	-
25 - 29	-	-	-	-	-	-	-	-	-	-	-	-	-
30 - 34	-	-	-	-	-	-	-	-	-	-	-	-	-
35 - 39	-	-	-	-	1	1	-	1	-	-	1	2	3
40 - 44	-	1	-	-	1	2	-	2	1	-	6	9	11
45 - 49	-	-	3	-	4	7	-	-	2	-	9	11	18
50 - 54	-	1	2	-	-	3	-	-	2	-	4	6	9
55 - 59	-	-	-	-	1	1	-	-	2	3	1	6	7
60 - 64	-	-	-	1	2	3	-	-	-	-	-	-	3
65 - 69	-	-	-	-	-	-	-	-	-	-	1	1	1
70+	-	-	-	-	-	-	-	-	-	-	-	-	-
nezjištěno	-	-	-	-	-	-	-	-	-	-	1	1	1
celkem	-	2	5	1	9	17	-	3	7	3	23	36	53
%	-	11,8	29,4	5,9	52,9	100,0	-	8,3	19,4	8,3	63,9	100,0	x
Domácnosti s 1 závislým dítětem													
15 - 19	-	-	-	-	-	-	3	-	-	-	-	3	3
20 - 24	-	-	-	-	-	-	9	4	1	-	7	21	21
25 - 29	-	-	1	-	1	2	1	8	6	-	10	25	27
30 - 34	-	-	2	-	2	4	1	3	3	-	8	15	19
35 - 39	-	-	-	-	2	2	1	5	5	-	8	19	21
40 - 44	-	2	2	-	2	6	-	1	3	-	6	10	16
45 - 49	-	-	2	-	-	2	-	-	1	-	1	2	4
50 - 54	-	1	2	-	1	4	-	1	-	-	1	2	6
55 - 59	-	-	-	-	1	1	-	-	-	-	-	-	1
60 - 64	-	-	-	-	-	-	-	-	-	-	-	-	-
65 - 69	-	-	-	-	-	-	-	-	-	-	-	-	-
70+	-	-	-	-	-	-	-	-	-	-	-	-	-
nezjištěno	-	-	-	-	-	-	-	-	-	-	-	-	-
celkem	-	3	9	-	9	21	15	22	19	-	41	97	118
%	-	14,3	42,9	-	42,9	100,0	15,5	22,7	19,6	-	42,3	100,0	x

8. Ekonomická aktivita nezjištěna

Tab. č. 901 Cenzové domácnosti rodinné neúplné podle pohlaví a rodinného stavu osoby v čele cenzové domácnosti, podle počtu závislých dětí a věku osoby v čele cenzové domácnosti a podle ekonomické aktivity a postavení v zaměstnání osoby v čele cenzové domácnosti

Pardubický kraj

Počet závislých dětí v CD, věk osoby v čele CD	Muži						Ženy						Domácnosti úhrnem
	svobodní	ženatí	rozvedení	ovdovělí	nezjištěno	celkem	svobodné	vdané	rozvedené	ovdovělé	nezjištěno	celkem	
Domácnosti se 2 závislými dětmi													
15 - 19	-	-	-	-	-	-	-	-	-	-	-	-	-
20 - 24	-	-	-	-	-	-	-	1	1	-	-	2	2
25 - 29	-	-	-	-	-	-	-	5	-	-	5	10	10
30 - 34	-	-	-	-	-	-	1	4	3	1	6	15	15
35 - 39	-	-	1	-	4	5	-	1	1	-	3	5	10
40 - 44	-	-	1	-	-	1	-	-	1	-	1	2	3
45 - 49	-	-	-	-	-	-	-	-	1	-	1	2	2
50 - 54	-	-	-	-	-	-	-	-	-	-	-	-	-
55 - 59	-	-	-	-	-	-	-	-	-	-	-	-	-
60 - 64	-	-	-	-	-	-	-	-	-	-	-	-	-
65 - 69	-	-	-	-	-	-	-	-	-	-	-	-	-
70+	-	-	-	-	-	-	-	-	-	-	-	-	-
nezjištěno	-	-	-	-	-	-	-	-	-	-	-	-	-
celkem	-	-	2	-	4	6	1	11	7	1	16	36	42
%	-	-	33,3	-	66,7	100,0	2,8	30,6	19,4	2,8	44,4	100,0	x
Domácnosti se 3+ závislými dětmi													
15 - 19	-	-	-	-	-	-	-	-	-	-	-	-	-
20 - 24	-	-	-	-	-	-	-	-	-	-	-	-	-
25 - 29	-	-	-	-	-	-	-	1	-	-	1	2	2
30 - 34	-	-	-	-	-	-	1	1	-	-	1	3	3
35 - 39	-	-	-	-	1	1	-	1	-	-	1	2	3
40 - 44	-	-	-	-	-	-	-	-	-	-	1	1	1
45 - 49	-	-	-	-	-	-	-	-	-	-	-	-	-
50 - 54	-	-	-	-	-	-	-	-	-	-	-	-	-
55 - 59	-	-	-	-	-	-	-	-	-	-	-	-	-
60 - 64	-	-	-	-	-	-	-	-	-	-	-	-	-
65 - 69	-	-	-	-	-	-	-	-	-	-	-	-	-
70+	-	-	-	-	-	-	-	-	-	-	-	-	-
nezjištěno	-	-	-	-	-	-	-	-	-	-	-	-	-
celkem	-	-	-	-	1	1	1	3	-	-	4	8	9
%	-	-	-	-	100,0	100,0	12,5	37,5	-	-	50,0	100,0	x

8. Ekonomická aktivita nezjištěna

Tab. č. 901 Cenzové domácnosti rodinné neúplné podle pohlaví a rodinného stavu osoby v čele cenzové domácnosti, podle počtu závislých dětí a věku osoby v čele cenzové domácnosti a podle ekonomické aktivity a postavení v zaměstnání osoby v čele cenzové domácnosti

Pardubický kraj

Počet závislých dětí v CD, věk osoby v čele CD	Muži						Ženy						Domácnosti úhrnem
	svobodní	ženatí	rozvedení	ovdovělí	nezjištěno	celkem	svobodné	vdané	rozvedené	ovdovělé	nezjištěno	celkem	
Domácnosti se závislými dětmi celkem													
15 - 19	-	-	-	-	-	-	3	-	-	-	-	3	3
20 - 24	-	-	-	-	-	-	9	5	2	-	7	23	23
25 - 29	-	-	1	-	1	2	1	14	6	-	16	37	39
30 - 34	-	-	2	-	2	4	3	8	6	1	15	33	37
35 - 39	-	-	1	-	7	8	1	7	6	-	12	26	34
40 - 44	-	2	3	-	2	7	-	1	4	-	8	13	20
45 - 49	-	-	2	-	-	2	-	-	2	-	2	4	6
50 - 54	-	1	2	-	1	4	-	1	-	-	1	2	6
55 - 59	-	-	-	-	1	1	-	-	-	-	-	-	1
60 - 64	-	-	-	-	-	-	-	-	-	-	-	-	-
65 - 69	-	-	-	-	-	-	-	-	-	-	-	-	-
70+	-	-	-	-	-	-	-	-	-	-	-	-	-
nezjištěno	-	-	-	-	-	-	-	-	-	-	-	-	-
celkem	-	3	11	-	14	28	17	36	26	1	61	141	169
%	-	10,7	39,3	-	50,0	100,0	12,1	25,5	18,4	0,7	43,3	100,0	x
Domácnosti rodinné neúplné úhrnem													
15 - 19	-	-	-	-	-	-	3	-	-	-	-	3	3
20 - 24	-	-	-	-	-	-	9	5	2	-	7	23	23
25 - 29	-	-	1	-	1	2	1	14	6	-	16	37	39
30 - 34	-	-	2	-	2	4	3	8	6	1	15	33	37
35 - 39	-	-	1	-	8	9	1	8	6	-	13	28	37
40 - 44	-	3	3	-	3	9	-	3	5	-	14	22	31
45 - 49	-	-	5	-	4	9	-	-	4	-	11	15	24
50 - 54	-	2	4	-	1	7	-	1	2	-	5	8	15
55 - 59	-	-	-	-	2	2	-	-	2	3	1	6	8
60 - 64	-	-	-	1	2	3	-	-	-	-	-	-	3
65 - 69	-	-	-	-	-	-	-	-	-	-	1	1	1
70+	-	-	-	-	-	-	-	-	-	-	-	-	-
nezjištěno	-	-	-	-	-	-	-	-	-	-	1	1	1
celkem	-	5	16	1	23	45	17	39	33	4	84	177	222
%	-	11,1	35,6	2,2	51,1	100,0	9,6	22,0	18,6	2,3	47,5	100,0	x

9. Ekonomická aktivita úhrnem

Tab. č. 901 Cenzové domácnosti rodinné neúplné podle pohlaví a rodinného stavu osoby v čele cenzové domácnosti, podle počtu závislých dětí a věku osoby v čele cenzové domácnosti a podle ekonomické aktivity a postavení v zaměstnání osoby v čele cenzové domácnosti

Pardubický kraj

Počet závislých dětí v CD, věk osoby v čele CD	Muži						Ženy						Domácnosti úhrnem
	svobodní	ženatí	rozvedení	ovdovělí	nezjištěno	celkem	svobodné	vdané	rozvedené	ovdovělé	nezjištěno	celkem	
Domácnosti bez závislých dětí													
15 - 19	-	-	-	-	-	-	-	-	-	-	-	-	-
20 - 24	-	-	-	-	-	-	-	-	-	-	-	-	-
25 - 29	-	-	-	-	-	-	-	-	-	-	-	-	-
30 - 34	1	-	-	-	-	1	-	1	2	-	-	3	4
35 - 39	2	-	4	1	1	8	7	7	50	1	1	66	74
40 - 44	1	12	81	7	1	102	21	54	394	77	6	552	654
45 - 49	7	67	249	50	4	377	26	138	856	281	12	1313	1690
50 - 54	3	72	271	112	1	459	43	120	713	523	4	1403	1862
55 - 59	4	49	134	117	1	305	21	59	362	572	1	1015	1320
60 - 64	-	16	47	105	2	170	8	26	139	525	3	701	871
65 - 69	3	17	13	84	-	117	8	16	94	615	2	735	852
70+	2	13	21	367	1	404	16	25	167	2022	4	2234	2638
nezjištěno	-	-	-	-	-	-	-	-	-	-	1	1	1
celkem	23	246	820	843	11	1943	150	446	2777	4616	34	8023	9966
%	1,2	12,7	42,2	43,4	0,6	100,0	1,9	5,6	34,6	57,5	0,4	100,0	x
Domácnosti s 1 závislým dítětem													
15 - 19	-	-	-	-	-	-	73	19	2	1	-	95	95
20 - 24	12	4	2	1	1	20	472	470	167	6	8	1123	1143
25 - 29	11	35	18	1	1	66	480	642	708	30	15	1875	1941
30 - 34	10	35	60	4	3	112	208	241	637	17	12	1115	1227
35 - 39	8	31	99	7	2	147	137	148	652	46	10	993	1140
40 - 44	7	38	153	21	2	221	98	146	770	121	8	1143	1364
45 - 49	4	42	155	50	-	251	74	111	611	202	4	1002	1253
50 - 54	2	28	87	42	1	160	37	58	245	162	2	504	664
55 - 59	-	11	23	16	2	52	7	12	45	61	-	125	177
60 - 64	-	1	8	10	-	19	1	4	8	15	-	28	47
65 - 69	-	1	2	1	-	4	-	-	-	-	-	-	4
70+	-	-	1	2	-	3	-	-	-	4	-	4	7
nezjištěno	-	-	-	-	-	-	-	2	-	-	-	2	2
celkem	54	226	608	155	12	1055	1587	1853	3845	665	59	8009	9064
%	5,1	21,4	57,6	14,7	1,1	100,0	19,8	23,1	48,0	8,3	0,7	100,0	x

9. Ekonomická aktivita úhrnem

Tab. č. 901 Cenzové domácnosti rodinné neúplné podle pohlaví a rodinného stavu osoby v čele cenzové domácnosti, podle počtu závislých dětí a věku osoby v čele cenzové domácnosti a podle ekonomické aktivity a postavení v zaměstnání osoby v čele cenzové domácnosti

Pardubický kraj

Počet závislých dětí v CD, věk osoby v čele CD	Muži						Ženy						Domácnosti úhrnem
	svobodní	ženatí	rozvedení	ovdovělí	nezjištěno	celkem	svobodné	vdané	rozvedené	ovdovělé	nezjištěno	celkem	
Domácnosti se 2 závislými dětmi													
15 - 19	-	-	-	-	-	-	6	2	-	-	-	8	8
20 - 24	1	-	-	-	-	1	56	75	30	3	1	165	166
25 - 29	4	6	15	1	-	26	71	355	326	15	8	775	801
30 - 34	1	26	45	1	-	73	33	280	648	42	9	1012	1085
35 - 39	1	20	84	18	4	127	24	222	791	102	5	1144	1271
40 - 44	1	34	89	27	-	151	13	88	443	75	1	620	771
45 - 49	1	13	53	16	-	83	4	37	146	60	1	248	331
50 - 54	-	4	19	9	-	32	1	6	29	23	-	59	91
55 - 59	-	1	3	6	-	10	-	1	2	6	-	9	19
60 - 64	-	-	3	-	-	3	-	-	1	1	-	2	5
65 - 69	-	-	1	-	-	1	-	-	-	-	-	-	1
70+	-	-	-	-	1	1	-	-	-	1	-	1	2
nezjištěno	-	-	-	-	-	-	-	-	-	-	-	-	-
celkem	9	104	312	78	5	508	208	1066	2416	328	25	4043	4551
%	1,8	20,5	61,4	15,4	1,0	100,0	5,1	26,4	59,8	8,1	0,6	100,0	x
Domácnosti se 3+ závislými dětmi													
15 - 19	-	-	-	-	-	-	1	-	-	-	-	1	1
20 - 24	1	-	-	-	-	1	16	4	3	-	-	23	24
25 - 29	1	2	1	-	-	4	20	28	47	2	1	98	102
30 - 34	3	2	8	-	-	13	14	48	152	16	1	231	244
35 - 39	-	10	16	1	1	28	5	61	174	27	1	268	296
40 - 44	1	9	19	2	-	31	1	25	72	20	1	119	150
45 - 49	-	3	8	2	-	13	2	3	12	9	-	26	39
50 - 54	-	2	4	3	-	9	-	-	1	4	-	5	14
55 - 59	-	-	1	-	-	1	-	-	-	-	-	-	1
60 - 64	-	1	-	-	-	1	-	-	-	-	-	-	1
65 - 69	-	-	-	-	-	-	-	-	-	-	-	-	-
70+	-	-	-	-	-	-	-	-	-	-	-	-	-
nezjištěno	-	-	-	-	-	-	-	-	-	-	-	-	-
celkem	6	29	57	8	1	101	59	169	461	78	4	771	872
%	5,9	28,7	56,4	7,9	1,0	100,0	7,7	21,9	59,8	10,1	0,5	100,0	x

9. Ekonomická aktivita úhrnem

Tab. č. 901 Cenzové domácnosti rodinné neúplné podle pohlaví a rodinného stavu osoby v čele cenzové domácnosti, podle počtu závislých dětí a věku osoby v čele cenzové domácnosti a podle ekonomické aktivity a postavení v zaměstnání osoby v čele cenzové domácnosti

Pardubický kraj

Počet závislých dětí v CD, věk osoby v čele CD	Muži						Ženy						Domácnosti úhrnem
	svobodní	ženatí	rozvedení	ovdovělí	nezjištěno	celkem	svobodné	vdané	rozvedené	ovdovělé	nezjištěno	celkem	
Domácnosti se závislými dětmi celkem													
15 - 19	-	-	-	-	-	-	80	21	2	1	-	104	104
20 - 24	14	4	2	1	1	22	544	549	200	9	9	1311	1333
25 - 29	16	43	34	2	1	96	571	1025	1081	47	24	2748	2844
30 - 34	14	63	113	5	3	198	255	569	1437	75	22	2358	2556
35 - 39	9	61	199	26	7	302	166	431	1617	175	16	2405	2707
40 - 44	9	81	261	50	2	403	112	259	1285	216	10	1882	2285
45 - 49	5	58	216	68	-	347	80	151	769	271	5	1276	1623
50 - 54	2	34	110	54	1	201	38	64	275	189	2	568	769
55 - 59	-	12	27	22	2	63	7	13	47	67	-	134	197
60 - 64	-	2	11	10	-	23	1	4	9	16	-	30	53
65 - 69	-	1	3	1	-	5	-	-	-	-	-	-	5
70+	-	-	1	2	1	4	-	-	-	5	-	5	9
nezjištěno	-	-	-	-	-	-	-	2	-	-	-	2	2
celkem	69	359	977	241	18	1664	1854	3088	6722	1071	88	12823	14487
%	4,1	21,6	58,7	14,5	1,1	100,0	14,5	24,1	52,4	8,4	0,7	100,0	x
Domácnosti rodinné neúplné úhrnem													
15 - 19	-	-	-	-	-	-	80	21	2	1	-	104	104
20 - 24	14	4	2	1	1	22	544	549	200	9	9	1311	1333
25 - 29	16	43	34	2	1	96	571	1025	1081	47	24	2748	2844
30 - 34	15	63	113	5	3	199	255	570	1439	75	22	2361	2560
35 - 39	11	61	203	27	8	310	173	438	1667	176	17	2471	2781
40 - 44	10	93	342	57	3	505	133	313	1679	293	16	2434	2939
45 - 49	12	125	465	118	4	724	106	289	1625	552	17	2589	3313
50 - 54	5	106	381	166	2	660	81	184	988	712	6	1971	2631
55 - 59	4	61	161	139	3	368	28	72	409	639	1	1149	1517
60 - 64	-	18	58	115	2	193	9	30	148	541	3	731	924
65 - 69	3	18	16	85	-	122	8	16	94	615	2	735	857
70+	2	13	22	369	2	408	16	25	167	2027	4	2239	2647
nezjištěno	-	-	-	-	-	-	-	2	-	-	1	3	3
celkem	92	605	1797	1084	29	3607	2004	3534	9499	5687	122	20846	24453
%	2,6	16,8	49,8	30,1	0,8	100,0	9,6	17,0	45,6	27,3	0,6	100,0	x

1. Zaměstnaní - zaměstnavatelé

Tab. č. 902 Cenzové domácnosti vícečlenné nerodinné a domácnosti jednotlivců podle pohlaví a rodinného stavu osoby v čele cenzové domácnosti, podle druhu cenzové domácnosti a věku osoby v čele cenzové domácnosti a podle ekonomické aktivity a postavení v zaměstnání osoby v čele cenzové domácnosti

Pardubický kraj

Druh CD, věk osoby v čele CD	Muži						Ženy						Domácnosti úhrnem
	svobodní	ženatí	rozvedení	ovdovělí	nezjištěno	celkem	svobodné	vdané	rozvedené	ovdovělé	nezjištěno	celkem	
Vícečlenné nerodinné domácnosti													
15 - 19	-	-	-	-	-	-	-	-	-	-	-	-	-
20 - 24	6	-	-	-	-	6	1	-	-	-	-	1	7
25 - 29	4	1	1	-	1	7	-	-	-	-	-	-	7
30 - 34	-	2	-	-	-	2	-	-	-	-	-	-	2
35 - 39	-	-	-	-	-	-	-	-	-	-	-	-	-
40 - 44	1	-	1	-	-	2	-	-	-	-	-	-	2
45 - 49	-	1	1	-	-	2	1	1	-	-	-	2	4
50 - 54	-	2	-	-	-	2	-	-	-	-	-	-	2
55 - 59	-	-	-	-	-	-	-	-	-	-	-	-	-
60 - 64	-	-	-	-	-	-	-	-	-	-	-	-	-
65 - 69	-	-	-	-	-	-	-	-	-	-	-	-	-
70+	-	-	-	-	-	-	-	-	-	-	-	-	-
nezjištěno	-	-	-	-	-	-	-	-	-	-	-	-	-
celkem	11	6	3	-	1	21	2	1	-	-	-	3	24
%	52,4	28,6	14,3	-	4,8	100,0	66,7	33,3	-	-	-	100,0	x
Domácnosti jednotlivců bydlících samostatně v bytě													
15 - 19	-	-	-	-	-	-	-	-	-	-	-	-	-
20 - 24	9	-	-	-	-	9	3	-	-	-	-	3	12
25 - 29	34	9	5	-	-	48	3	2	1	-	-	6	54
30 - 34	23	23	19	-	-	65	2	4	2	-	-	8	73
35 - 39	15	23	38	-	-	76	3	-	2	-	-	5	81
40 - 44	11	20	33	-	1	65	6	4	4	-	-	14	79
45 - 49	6	18	36	1	-	61	8	6	9	1	-	24	85
50 - 54	6	12	29	4	-	51	2	4	10	5	-	21	72
55 - 59	2	11	11	1	-	25	4	3	5	4	-	16	41
60 - 64	-	7	4	2	-	13	2	2	-	3	-	7	20
65 - 69	-	4	1	4	1	10	3	-	-	4	-	7	17
70+	-	-	-	4	-	4	-	-	-	2	-	2	6
nezjištěno	-	-	-	-	-	-	-	-	-	-	-	-	-
celkem	106	127	176	16	2	427	36	25	33	19	-	113	540
%	24,8	29,7	41,2	3,7	0,5	100,0	31,9	22,1	29,2	16,8	-	100,0	x

1. Zaměstnaní - zaměstnavatelé

Tab. č. 902 Cenzové domácnosti vícečlenné nerodinné a domácnosti jednotlivců podle pohlaví a rodinného stavu osoby v čele cenzové domácnosti, podle druhu cenzové domácnosti a věku osoby v čele cenzové domácnosti a podle ekonomické aktivity a postavení v zaměstnání osoby v čele cenzové domácnosti

Pardubický kraj

Druh CD, věk osoby v čele CD	Muži						Ženy						Domácnosti úhrnem
	svobodní	ženatí	rozvedení	ovdovělí	nezjištěno	celkem	svobodné	vdané	rozvedené	ovdovělé	nezjištěno	celkem	
Domácnosti jednotlivců spolubydlících v bytě s další CD													
15 - 19	-	-	-	-	-	-	-	-	-	-	-	-	-
20 - 24	5	3	-	-	-	8	4	2	-	-	-	6	14
25 - 29	18	10	5	-	-	33	5	1	1	-	-	7	40
30 - 34	6	17	15	-	-	38	3	3	3	-	-	9	47
35 - 39	4	14	14	-	-	32	-	-	4	-	-	4	36
40 - 44	2	11	14	-	-	27	-	-	2	1	-	3	30
45 - 49	1	10	23	-	-	34	-	3	9	1	-	13	47
50 - 54	-	6	22	-	-	28	1	-	9	1	-	11	39
55 - 59	1	3	3	-	-	7	-	-	1	1	-	2	9
60 - 64	-	-	3	2	-	5	1	-	1	2	-	4	9
65 - 69	-	-	-	-	-	-	-	-	-	-	-	-	-
70+	-	-	-	1	-	1	-	-	-	-	-	-	1
nezjištěno	-	1	-	-	-	1	-	-	-	-	-	-	1
celkem	37	75	99	3	-	214	14	9	30	6	-	59	273
%	17,3	35,0	46,3	1,4	-	100,0	23,7	15,3	50,8	10,2	-	100,0	x
Domácnosti jednotlivců úhrnem													
15 - 19	-	-	-	-	-	-	-	-	-	-	-	-	-
20 - 24	14	3	-	-	-	17	7	2	-	-	-	9	26
25 - 29	52	19	10	-	-	81	8	3	2	-	-	13	94
30 - 34	29	40	34	-	-	103	5	7	5	-	-	17	120
35 - 39	19	37	52	-	-	108	3	-	6	-	-	9	117
40 - 44	13	31	47	-	1	92	6	4	6	1	-	17	109
45 - 49	7	28	59	1	-	95	8	9	18	2	-	37	132
50 - 54	6	18	51	4	-	79	3	4	19	6	-	32	111
55 - 59	3	14	14	1	-	32	4	3	6	5	-	18	50
60 - 64	-	7	7	4	-	18	3	2	1	5	-	11	29
65 - 69	-	4	1	4	1	10	3	-	-	4	-	7	17
70+	-	-	-	5	-	5	-	-	-	2	-	2	7
nezjištěno	-	1	-	-	-	1	-	-	-	-	-	-	1
celkem	143	202	275	19	2	641	50	34	63	25	-	172	813
%	22,3	31,5	42,9	3,0	0,3	100,0	29,1	19,8	36,6	14,5	-	100,0	x

2. Zaměstnaní - zaměstnanci

Tab. č. 902 Cenzové domácnosti vícečlenné nerodinné a domácnosti jednotlivců podle pohlaví a rodinného stavu osoby v čele cenzové domácnosti, podle druhu cenzové domácnosti a věku osoby v čele cenzové domácnosti a podle ekonomické aktivity a postavení v zaměstnání osoby v čele cenzové domácnosti

Pardubický kraj

Druh CD, věk osoby v čele CD	Muži						Ženy						Domácnosti úhrnem
	svobodní	ženatí	rozvedení	ovdovělí	nezjištěno	celkem	svobodné	vdané	rozvedené	ovdovělé	nezjištěno	celkem	
Vícečlenné nerodinné domácnosti													
15 - 19	18	-	-	-	-	18	14	-	-	-	-	14	32
20 - 24	240	18	2	-	-	260	197	18	2	-	1	218	478
25 - 29	221	34	16	-	-	271	94	12	5	-	-	111	382
30 - 34	64	17	18	-	-	99	13	4	4	-	-	21	120
35 - 39	23	8	12	1	-	44	6	3	2	-	-	11	55
40 - 44	24	2	10	-	-	36	3	4	4	-	-	11	47
45 - 49	32	6	16	1	-	55	7	6	7	4	-	24	79
50 - 54	34	4	9	2	-	49	5	5	8	9	-	27	76
55 - 59	7	1	4	1	-	13	-	1	7	9	-	17	30
60 - 64	3	1	-	-	-	4	1	-	2	4	-	7	11
65 - 69	1	-	-	1	-	2	1	-	4	5	-	10	12
70+	2	-	-	3	-	5	-	-	-	1	-	1	6
nezjištěno	-	-	-	-	-	-	-	-	-	-	-	-	-
celkem	669	91	87	9	-	856	341	53	45	32	1	472	1328
%	78,2	10,6	10,2	1,1	-	100,0	72,2	11,2	9,5	6,8	0,2	100,0	x
Domácnosti jednotlivců bydlících samostatně v bytě													
15 - 19	25	-	-	-	-	25	18	2	-	-	-	20	45
20 - 24	540	23	5	-	1	569	404	55	12	-	-	471	1040
25 - 29	838	137	116	1	2	1094	449	93	58	1	2	603	1697
30 - 34	453	138	282	1	2	876	165	45	46	3	-	259	1135
35 - 39	341	134	367	1	1	844	101	31	52	3	2	189	1033
40 - 44	274	126	465	1	1	867	88	41	84	9	1	223	1090
45 - 49	307	134	526	8	1	976	109	79	228	63	1	480	1456
50 - 54	333	140	500	39	-	1012	148	103	354	217	-	822	1834
55 - 59	146	106	253	72	3	580	87	42	191	196	-	516	1096
60 - 64	18	25	52	25	-	120	19	12	92	157	1	281	401
65 - 69	12	10	18	27	-	67	11	5	54	117	-	187	254
70+	8	2	4	15	-	29	3	-	13	39	1	56	85
nezjištěno	-	-	1	-	-	1	-	-	-	-	-	-	1
celkem	3295	975	2589	190	11	7060	1602	508	1184	805	8	4107	11167
%	46,7	13,8	36,7	2,7	0,2	100,0	39,0	12,4	28,8	19,6	0,2	100,0	x

2. Zaměstnaní - zaměstnanci

Tab. č. 902 Cenzové domácnosti vícečlenné nerodinné a domácnosti jednotlivců podle pohlaví a rodinného stavu osoby v čele cenzové domácnosti, podle druhu cenzové domácnosti a věku osoby v čele cenzové domácnosti a podle ekonomické aktivity a postavení v zaměstnání osoby v čele cenzové domácnosti

Pardubický kraj

Druh CD, věk osoby v čele CD	Muži						Ženy						Domácnosti úhrnem
	svobodní	ženatí	rozvedení	ovdovělí	nezjištěno	celkem	svobodné	vdané	rozvedené	ovdovělé	nezjištěno	celkem	
Domácnosti jednotlivců spolubydlících v bytě s další CD													
15 - 19	51	4	-	-	-	55	50	-	-	-	-	50	105
20 - 24	503	88	15	-	2	608	528	96	7	-	2	633	1241
25 - 29	558	287	124	1	3	973	314	127	61	-	1	503	1476
30 - 34	193	157	197	1	1	549	64	25	93	-	1	183	732
35 - 39	83	85	244	1	-	413	21	13	107	2	1	144	557
40 - 44	50	41	225	1	-	317	14	21	139	3	-	177	494
45 - 49	56	64	258	7	6	391	8	29	199	24	-	260	651
50 - 54	36	41	252	8	1	338	9	26	170	60	2	267	605
55 - 59	10	30	122	10	1	173	3	9	38	29	-	79	252
60 - 64	2	5	14	8	-	29	2	2	9	17	-	30	59
65 - 69	-	2	1	8	-	11	1	1	5	11	-	18	29
70+	2	-	1	1	-	4	-	-	1	2	-	3	7
nezjištěno	-	-	-	-	-	-	-	1	-	-	-	1	1
celkem	1544	804	1453	46	14	3861	1014	350	829	148	7	2348	6209
%	40,0	20,8	37,6	1,2	0,4	100,0	43,2	14,9	35,3	6,3	0,3	100,0	x
Domácnosti jednotlivců úhrnem													
15 - 19	76	4	-	-	-	80	68	2	-	-	-	70	150
20 - 24	1043	111	20	-	3	1177	932	151	19	-	2	1104	2281
25 - 29	1396	424	240	2	5	2067	763	220	119	1	3	1106	3173
30 - 34	646	295	479	2	3	1425	229	70	139	3	1	442	1867
35 - 39	424	219	611	2	1	1257	122	44	159	5	3	333	1590
40 - 44	324	167	690	2	1	1184	102	62	223	12	1	400	1584
45 - 49	363	198	784	15	7	1367	117	108	427	87	1	740	2107
50 - 54	369	181	752	47	1	1350	157	129	524	277	2	1089	2439
55 - 59	156	136	375	82	4	753	90	51	229	225	-	595	1348
60 - 64	20	30	66	33	-	149	21	14	101	174	1	311	460
65 - 69	12	12	19	35	-	78	12	6	59	128	-	205	283
70+	10	2	5	16	-	33	3	-	14	41	1	59	92
nezjištěno	-	-	1	-	-	1	-	1	-	-	-	1	2
celkem	4839	1779	4042	236	25	10921	2616	858	2013	953	15	6455	17376
%	44,3	16,3	37,0	2,2	0,2	100,0	40,5	13,3	31,2	14,8	0,2	100,0	x

3. Zaměstnaní - samostatně činní

Tab. č. 902 Cenzové domácnosti vícečlenné nerodinné a domácnosti jednotlivců podle pohlaví a rodinného stavu osoby v čele cenzové domácnosti, podle druhu cenzové domácnosti a věku osoby v čele cenzové domácnosti a podle ekonomické aktivity a postavení v zaměstnání osoby v čele cenzové domácnosti

Pardubický kraj

Druh CD, věk osoby v čele CD	Muži						Ženy						Domácnosti úhrnem
	svobodní	ženatí	rozvedení	ovdovělí	nezjištěno	celkem	svobodné	vdané	rozvedené	ovdovělé	nezjištěno	celkem	
Vícečlenné nerodinné domácnosti													
15 - 19	1	-	-	-	-	1	-	-	-	-	-	-	1
20 - 24	42	1	1	-	-	44	14	-	-	-	-	14	58
25 - 29	32	6	2	-	-	40	6	1	-	-	-	7	47
30 - 34	8	3	4	-	-	15	3	-	2	-	-	5	20
35 - 39	2	5	3	-	-	10	-	1	-	-	-	1	11
40 - 44	3	1	3	-	-	7	1	-	-	-	-	1	8
45 - 49	3	3	6	-	-	12	1	-	1	-	-	2	14
50 - 54	2	-	-	-	-	2	-	-	1	1	-	2	4
55 - 59	1	1	3	-	-	5	1	-	-	-	-	1	6
60 - 64	-	1	-	-	-	1	-	-	-	-	-	-	1
65 - 69	1	1	-	-	-	2	-	-	-	1	-	1	3
70+	-	-	-	-	-	-	-	-	-	2	-	2	2
nezjištěno	-	-	-	-	-	-	-	-	-	-	-	-	-
celkem	95	22	22	-	-	139	26	2	4	4	-	36	175
%	68,3	15,8	15,8	-	-	100,0	72,2	5,6	11,1	11,1	-	100,0	x
Domácnosti jednotlivců bydlících samostatně v bytě													
15 - 19	1	-	-	-	-	1	1	-	-	-	-	1	2
20 - 24	68	7	-	-	-	75	21	3	-	-	-	24	99
25 - 29	141	42	28	-	1	212	37	5	3	-	-	45	257
30 - 34	98	35	52	-	-	185	12	8	4	-	-	24	209
35 - 39	67	34	85	2	-	188	11	7	8	-	-	26	214
40 - 44	39	27	89	2	-	157	7	-	8	1	-	16	173
45 - 49	44	43	99	3	-	189	7	14	23	4	-	48	237
50 - 54	27	29	68	3	-	127	6	11	27	10	-	54	181
55 - 59	9	19	37	8	-	73	5	7	21	21	-	54	127
60 - 64	5	11	14	7	-	37	4	2	9	13	-	28	65
65 - 69	2	6	9	13	-	30	2	1	5	10	-	18	48
70+	1	5	3	8	-	17	1	-	5	10	-	16	33
nezjištěno	-	-	-	-	-	-	-	-	-	-	-	-	-
celkem	502	258	484	46	1	1291	114	58	113	69	-	354	1645
%	38,9	20,0	37,5	3,6	0,1	100,0	32,2	16,4	31,9	19,5	-	100,0	x

3. Zaměstnaní - samostatně činní

Tab. č. 902 Cenzové domácnosti vícečlenné nerodinné a domácnosti jednotlivců podle pohlaví a rodinného stavu osoby v čele cenzové domácnosti, podle druhu cenzové domácnosti a věku osoby v čele cenzové domácnosti a podle ekonomické aktivity a postavení v zaměstnání osoby v čele cenzové domácnosti

Pardubický kraj

Druh CD, věk osoby v čele CD	Muži						Ženy						Domácnosti úhrnem
	svobodní	ženatí	rozvedení	ovdovělí	nezjištěno	celkem	svobodné	vdané	rozvedené	ovdovělé	nezjištěno	celkem	
Domácnosti jednotlivců spolubydlících v bytě s další CD													
15 - 19	2	-	-	-	-	2	-	-	-	-	-	-	2
20 - 24	65	17	2	-	-	84	31	5	-	-	-	36	120
25 - 29	99	59	26	-	2	186	26	10	5	-	1	42	228
30 - 34	51	82	67	-	-	200	6	9	7	-	-	22	222
35 - 39	19	37	72	-	-	128	4	5	9	-	-	18	146
40 - 44	12	35	68	-	-	115	1	5	10	2	-	18	133
45 - 49	3	30	65	2	1	101	-	3	17	5	-	25	126
50 - 54	3	8	32	1	-	44	-	4	7	6	-	17	61
55 - 59	1	4	14	5	-	24	1	3	4	4	-	12	36
60 - 64	2	3	3	1	-	9	-	1	-	1	-	2	11
65 - 69	1	-	2	3	-	6	-	-	1	1	-	2	8
70+	-	1	-	2	-	3	-	1	1	-	-	2	5
nezjištěno	-	-	-	-	-	-	-	-	-	-	-	-	-
celkem	258	276	351	14	3	902	69	46	61	19	1	196	1098
%	28,6	30,6	38,9	1,6	0,3	100,0	35,2	23,5	31,1	9,7	0,5	100,0	x
Domácnosti jednotlivců úhrnem													
15 - 19	3	-	-	-	-	3	1	-	-	-	-	1	4
20 - 24	133	24	2	-	-	159	52	8	-	-	-	60	219
25 - 29	240	101	54	-	3	398	63	15	8	-	1	87	485
30 - 34	149	117	119	-	-	385	18	17	11	-	-	46	431
35 - 39	86	71	157	2	-	316	15	12	17	-	-	44	360
40 - 44	51	62	157	2	-	272	8	5	18	3	-	34	306
45 - 49	47	73	164	5	1	290	7	17	40	9	-	73	363
50 - 54	30	37	100	4	-	171	6	15	34	16	-	71	242
55 - 59	10	23	51	13	-	97	6	10	25	25	-	66	163
60 - 64	7	14	17	8	-	46	4	3	9	14	-	30	76
65 - 69	3	6	11	16	-	36	2	1	6	11	-	20	56
70+	1	6	3	10	-	20	1	1	6	10	-	18	38
nezjištěno	-	-	-	-	-	-	-	-	-	-	-	-	-
celkem	760	534	835	60	4	2193	183	104	174	88	1	550	2743
%	34,7	24,4	38,1	2,7	0,2	100,0	33,3	18,9	31,6	16,0	0,2	100,0	x

4. Zaměstnaní - ostatní

Tab. č. 902 Cenzové domácnosti vícečlenné nerodinné a domácnosti jednotlivců podle pohlaví a rodinného stavu osoby v čele cenzové domácnosti, podle druhu cenzové domácnosti a věku osoby v čele cenzové domácnosti a podle ekonomické aktivity a postavení v zaměstnání osoby v čele cenzové domácnosti

Pardubický kraj

Druh CD, věk osoby v čele CD	Muži						Ženy						Domácnosti úhrnem
	svobodní	ženatí	rozvedení	ovdovělí	nezjištěno	celkem	svobodné	vdané	rozvedené	ovdovělé	nezjištěno	celkem	
Vícečlenné nerodinné domácnosti													
15 - 19	2	-	-	-	-	2	1	-	-	-	-	1	3
20 - 24	9	-	-	-	-	9	6	-	1	-	-	7	16
25 - 29	4	-	-	-	-	4	5	1	-	-	-	6	10
30 - 34	1	-	1	-	-	2	1	-	-	-	-	1	3
35 - 39	-	-	-	-	-	-	-	-	-	-	-	-	-
40 - 44	-	-	-	-	-	-	-	-	-	-	-	-	-
45 - 49	1	-	-	-	-	1	-	-	-	-	-	-	1
50 - 54	-	-	-	-	-	-	-	-	1	-	-	1	1
55 - 59	1	-	-	-	-	1	-	1	2	1	-	4	5
60 - 64	-	-	-	-	-	-	-	1	-	-	-	1	1
65 - 69	-	-	-	-	-	-	-	-	-	1	-	1	1
70+	-	-	-	-	-	-	-	-	-	-	-	-	-
nezjištěno	-	-	-	-	-	-	-	-	-	-	-	-	-
celkem	18	-	1	-	-	19	13	3	4	2	-	22	41
%	94,7	-	5,3	-	-	100,0	59,1	13,6	18,2	9,1	-	100,0	x
Domácnosti jednotlivců bydlících samostatně v bytě													
15 - 19	1	-	-	-	-	1	2	-	-	-	-	2	3
20 - 24	5	1	1	-	-	7	8	2	-	-	-	10	17
25 - 29	12	2	-	-	-	14	2	2	1	-	1	6	20
30 - 34	10	3	6	-	1	20	2	4	-	-	-	6	26
35 - 39	7	3	5	-	-	15	3	-	2	1	-	6	21
40 - 44	3	7	9	-	-	19	-	2	2	-	-	4	23
45 - 49	11	4	14	-	-	29	3	1	3	1	-	8	37
50 - 54	10	3	10	2	1	26	4	1	17	14	-	36	62
55 - 59	6	2	7	1	-	16	3	1	6	5	-	15	31
60 - 64	-	-	4	3	-	7	1	1	6	7	1	16	23
65 - 69	-	-	4	1	-	5	-	1	4	9	-	14	19
70+	1	-	1	2	-	4	-	1	1	8	1	11	15
nezjištěno	-	-	-	-	1	1	-	-	-	1	-	1	2
celkem	66	25	61	9	3	164	28	16	42	46	3	135	299
%	40,2	15,2	37,2	5,5	1,8	100,0	20,7	11,9	31,1	34,1	2,2	100,0	x

4. Zaměstnaní - ostatní

Tab. č. 902 Cenzové domácnosti vícečlenné nerodinné a domácnosti jednotlivců podle pohlaví a rodinného stavu osoby v čele cenzové domácnosti, podle druhu cenzové domácnosti a věku osoby v čele cenzové domácnosti a podle ekonomické aktivity a postavení v zaměstnání osoby v čele cenzové domácnosti

Pardubický kraj

Druh CD, věk osoby v čele CD	Muži						Ženy						Domácnosti úhrnem
	svobodní	ženatí	rozvedení	ovdovělí	nezjištěno	celkem	svobodné	vdané	rozvedené	ovdovělé	nezjištěno	celkem	
Domácnosti jednotlivců spolubydlících v bytě s další CD													
15 - 19	2	1	-	-	1	4	-	-	-	-	-	-	4
20 - 24	11	3	2	-	-	16	14	8	-	-	1	23	39
25 - 29	18	8	2	-	1	29	4	8	5	-	-	17	46
30 - 34	5	11	12	-	-	28	2	6	6	-	-	14	42
35 - 39	4	1	16	-	-	21	-	1	2	-	-	3	24
40 - 44	3	4	11	-	2	20	-	4	7	1	-	12	32
45 - 49	5	3	12	-	-	20	3	1	2	-	-	6	26
50 - 54	1	-	4	1	-	6	-	-	3	1	-	4	10
55 - 59	2	-	4	-	-	6	-	2	3	3	-	8	14
60 - 64	-	-	-	-	-	-	-	-	1	4	-	5	5
65 - 69	-	-	1	1	-	2	-	-	-	-	-	-	2
70+	-	-	2	-	-	2	-	-	-	-	-	-	2
nezjištěno	-	-	-	-	-	-	-	-	-	-	-	-	-
celkem	51	31	66	2	4	154	23	30	29	9	1	92	246
%	33,1	20,1	42,9	1,3	2,6	100,0	25,0	32,6	31,5	9,8	1,1	100,0	x
Domácnosti jednotlivců úhrnem													
15 - 19	3	1	-	-	1	5	2	-	-	-	-	2	7
20 - 24	16	4	3	-	-	23	22	10	-	-	1	33	56
25 - 29	30	10	2	-	1	43	6	10	6	-	1	23	66
30 - 34	15	14	18	-	1	48	4	10	6	-	-	20	68
35 - 39	11	4	21	-	-	36	3	1	4	1	-	9	45
40 - 44	6	11	20	-	2	39	-	6	9	1	-	16	55
45 - 49	16	7	26	-	-	49	6	2	5	1	-	14	63
50 - 54	11	3	14	3	1	32	4	1	20	15	-	40	72
55 - 59	8	2	11	1	-	22	3	3	9	8	-	23	45
60 - 64	-	-	4	3	-	7	1	1	7	11	1	21	28
65 - 69	-	-	5	2	-	7	-	1	4	9	-	14	21
70+	1	-	3	2	-	6	-	1	1	8	1	11	17
nezjištěno	-	-	-	-	1	1	-	-	-	1	-	1	2
celkem	117	56	127	11	7	318	51	46	71	55	4	227	545
%	36,8	17,6	39,9	3,5	2,2	100,0	22,5	20,3	31,3	24,2	1,8	100,0	x

5. Nezaměstnaní

Tab. č. 902 Cenzové domácnosti vícečlenné nerodinné a domácnosti jednotlivců podle pohlaví a rodinného stavu osoby v čele cenzové domácnosti, podle druhu cenzové domácnosti a věku osoby v čele cenzové domácnosti a podle ekonomické aktivity a postavení v zaměstnání osoby v čele cenzové domácnosti

Pardubický kraj

Druh CD, věk osoby v čele CD	Muži						Ženy						Domácnosti úhrnem
	svobodní	ženatí	rozvedení	ovdovělí	nezjištěno	celkem	svobodné	vdané	rozvedené	ovdovělé	nezjištěno	celkem	
Vícečlenné nerodinné domácnosti													
15 - 19	3	-	-	-	-	3	1	-	-	-	-	1	4
20 - 24	27	-	-	-	-	27	14	-	1	-	-	15	42
25 - 29	23	2	1	-	1	27	1	-	2	-	-	3	30
30 - 34	6	-	1	-	-	7	2	-	1	-	-	3	10
35 - 39	4	3	2	-	-	9	1	-	-	-	-	1	10
40 - 44	6	-	-	-	-	6	1	-	-	-	-	1	7
45 - 49	14	-	2	1	-	17	1	-	1	-	1	3	20
50 - 54	6	-	5	2	-	13	2	3	3	-	-	8	21
55 - 59	5	-	-	-	-	5	-	-	-	-	-	-	5
60 - 64	-	-	-	-	-	-	-	-	-	-	-	-	-
65 - 69	-	-	-	-	-	-	-	-	-	-	-	-	-
70+	-	-	-	-	-	-	-	-	-	-	-	-	-
nezjištěno	-	-	-	-	-	-	-	-	-	-	-	-	-
celkem	94	5	11	3	1	114	23	3	8	-	1	35	149
%	82,5	4,4	9,6	2,6	0,9	100,0	65,7	8,6	22,9	-	2,9	100,0	x
Domácnosti jednotlivců bydlících samostatně v bytě													
15 - 19	3	-	-	-	-	3	8	-	-	-	-	8	11
20 - 24	86	4	3	-	-	93	58	-	1	1	-	60	153
25 - 29	74	5	22	-	-	101	30	3	8	-	-	41	142
30 - 34	66	9	47	-	-	122	7	7	10	-	-	24	146
35 - 39	62	9	72	-	-	143	10	8	10	-	-	28	171
40 - 44	56	12	74	1	1	144	11	3	20	1	-	35	179
45 - 49	84	8	118	3	1	214	12	12	36	6	1	67	281
50 - 54	85	14	118	7	-	224	18	10	57	31	-	116	340
55 - 59	34	6	57	4	-	101	6	2	8	6	-	22	123
60 - 64	1	-	-	-	-	1	-	-	-	-	-	-	1
65 - 69	-	-	-	-	-	-	-	-	-	-	-	-	-
70+	-	-	-	-	-	-	-	-	-	-	-	-	-
nezjištěno	-	-	-	-	-	-	-	-	-	-	-	-	-
celkem	551	67	511	15	2	1146	160	45	150	45	1	401	1547
%	48,1	5,8	44,6	1,3	0,2	100,0	39,9	11,2	37,4	11,2	0,2	100,0	x

5. Nezaměstnaní

Tab. č. 902 Cenzové domácnosti vícečlenné nerodinné a domácnosti jednotlivců podle pohlaví a rodinného stavu osoby v čele cenzové domácnosti, podle druhu cenzové domácnosti a věku osoby v čele cenzové domácnosti a podle ekonomické aktivity a postavení v zaměstnání osoby v čele cenzové domácnosti

Pardubický kraj

Druh CD, věk osoby v čele CD	Muži						Ženy						Domácnosti úhrnem
	svobodní	ženatí	rozvedení	ovdovělí	nezjištěno	celkem	svobodné	vdané	rozvedené	ovdovělé	nezjištěno	celkem	
Domácnosti jednotlivců spolubydlících v bytě s další CD													
15 - 19	11	-	-	-	-	11	8	-	-	-	-	8	19
20 - 24	135	13	3	-	-	151	75	11	-	-	2	88	239
25 - 29	92	25	27	-	-	144	14	12	18	1	1	46	190
30 - 34	51	17	52	-	2	122	8	6	25	-	-	39	161
35 - 39	20	7	61	-	1	89	2	3	20	-	-	25	114
40 - 44	27	6	65	-	-	98	2	3	33	2	-	40	138
45 - 49	29	6	74	-	-	109	1	1	52	4	-	58	167
50 - 54	22	10	57	3	2	94	1	9	37	7	-	54	148
55 - 59	11	-	27	5	-	43	1	-	1	1	-	3	46
60 - 64	2	-	1	-	-	3	-	-	-	-	-	-	3
65 - 69	-	-	-	-	-	-	-	-	-	-	-	-	-
70+	-	-	-	-	-	-	-	-	-	-	-	-	-
nezjištěno	-	-	-	-	-	-	-	-	-	-	-	-	-
celkem	400	84	367	8	5	864	112	45	186	15	3	361	1225
%	46,3	9,7	42,5	0,9	0,6	100,0	31,0	12,5	51,5	4,2	0,8	100,0	x
Domácnosti jednotlivců úhrnem													
15 - 19	14	-	-	-	-	14	16	-	-	-	-	16	30
20 - 24	221	17	6	-	-	244	133	11	1	1	2	148	392
25 - 29	166	30	49	-	-	245	44	15	26	1	1	87	332
30 - 34	117	26	99	-	2	244	15	13	35	-	-	63	307
35 - 39	82	16	133	-	1	232	12	11	30	-	-	53	285
40 - 44	83	18	139	1	1	242	13	6	53	3	-	75	317
45 - 49	113	14	192	3	1	323	13	13	88	10	1	125	448
50 - 54	107	24	175	10	2	318	19	19	94	38	-	170	488
55 - 59	45	6	84	9	-	144	7	2	9	7	-	25	169
60 - 64	3	-	1	-	-	4	-	-	-	-	-	-	4
65 - 69	-	-	-	-	-	-	-	-	-	-	-	-	-
70+	-	-	-	-	-	-	-	-	-	-	-	-	-
nezjištěno	-	-	-	-	-	-	-	-	-	-	-	-	-
celkem	951	151	878	23	7	2010	272	90	336	60	4	762	2772
%	47,3	7,5	43,7	1,1	0,3	100,0	35,7	11,8	44,1	7,9	0,5	100,0	x

6. Nepracující důchodci

Tab. č. 902 Cenzové domácnosti vícečlenné nerodinné a domácnosti jednotlivců podle pohlaví a rodinného stavu osoby v čele cenzové domácnosti, podle druhu cenzové domácnosti a věku osoby v čele cenzové domácnosti a podle ekonomické aktivity a postavení v zaměstnání osoby v čele cenzové domácnosti

Pardubický kraj

Druh CD, věk osoby v čele CD	Muži						Ženy						Domácnosti úhrnem
	svobodní	ženatí	rozvedení	ovdovělí	nezjištěno	celkem	svobodné	vdané	rozvedené	ovdovělé	nezjištěno	celkem	
Vícečlenné nerodinné domácnosti													
15 - 19	-	-	-	-	-	-	-	-	-	-	-	-	-
20 - 24	-	-	-	-	-	-	-	-	-	-	-	-	-
25 - 29	6	-	1	-	-	7	-	-	-	-	-	-	7
30 - 34	1	-	-	-	-	1	-	-	-	-	-	-	1
35 - 39	4	-	1	-	-	5	3	-	-	-	-	3	8
40 - 44	4	-	2	-	-	6	-	-	-	-	-	-	6
45 - 49	5	-	2	-	-	7	1	-	1	1	-	3	10
50 - 54	4	-	-	-	-	4	3	-	5	2	-	10	14
55 - 59	15	-	7	1	-	23	9	5	11	13	1	39	62
60 - 64	20	2	5	4	-	31	10	4	8	40	-	62	93
65 - 69	23	2	6	13	-	44	12	1	13	83	-	109	153
70+	38	3	4	67	2	114	40	3	25	330	1	399	513
nezjištěno	-	-	-	-	-	-	-	-	-	-	-	-	-
celkem	120	7	28	85	2	242	78	13	63	469	2	625	867
%	49,6	2,9	11,6	35,1	0,8	100,0	12,5	2,1	10,1	75,0	0,3	100,0	x
Domácnosti jednotlivců bydlících samostatně v bytě													
15 - 19	-	-	-	-	-	-	-	-	-	-	-	-	-
20 - 24	4	-	-	-	-	4	4	1	-	-	-	5	9
25 - 29	12	-	1	-	-	13	3	2	1	-	-	6	19
30 - 34	15	-	5	-	-	20	3	-	2	-	-	5	25
35 - 39	14	-	11	-	-	25	6	2	6	2	-	16	41
40 - 44	36	4	22	2	1	65	14	2	8	1	-	25	90
45 - 49	51	6	78	3	3	141	21	7	42	16	1	87	228
50 - 54	90	11	107	9	2	219	31	20	102	86	1	240	459
55 - 59	118	42	211	36	5	412	116	111	432	674	4	1337	1749
60 - 64	202	104	281	207	5	799	153	113	436	1503	2	2207	3006
65 - 69	177	133	241	393	2	946	163	97	490	2783	9	3542	4488
70+	374	156	390	2304	30	3254	527	114	947	11783	70	13441	16695
nezjištěno	-	1	-	-	-	1	-	-	-	3	-	3	4
celkem	1093	457	1347	2954	48	5899	1041	469	2466	16851	87	20914	26813
%	18,5	7,7	22,8	50,1	0,8	100,0	5,0	2,2	11,8	80,6	0,4	100,0	x

6. Nepracující důchodci

Tab. č. 902 Cenzové domácnosti vícečlenné nerodinné a domácnosti jednotlivců podle pohlaví a rodinného stavu osoby v čele cenzové domácnosti, podle druhu cenzové domácnosti a věku osoby v čele cenzové domácnosti a podle ekonomické aktivity a postavení v zaměstnání osoby v čele cenzové domácnosti

Pardubický kraj

Druh CD, věk osoby v čele CD	Muži						Ženy						Domácnosti úhrnem
	svobodní	ženatí	rozvedení	ovdovělí	nezjištěno	celkem	svobodné	vdané	rozvedené	ovdovělé	nezjištěno	celkem	
Domácnosti jednotlivců spolubydlících v bytě s další CD													
15 - 19	-	-	-	-	-	-	-	-	-	-	-	-	-
20 - 24	5	-	-	-	-	5	1	1	-	-	-	2	7
25 - 29	5	-	2	-	-	7	1	-	-	-	-	1	8
30 - 34	10	1	6	-	-	17	1	1	2	-	-	4	21
35 - 39	5	4	9	-	-	18	1	2	5	-	-	8	26
40 - 44	11	1	11	2	3	28	4	1	13	1	-	19	47
45 - 49	15	4	28	2	-	49	4	2	24	3	-	33	82
50 - 54	14	3	54	2	-	73	5	12	46	25	-	88	161
55 - 59	15	6	58	7	1	87	9	19	117	123	1	269	356
60 - 64	24	17	77	21	-	139	2	16	61	170	1	250	389
65 - 69	18	14	52	52	1	137	10	6	64	268	1	349	486
70+	35	17	44	241	7	344	49	13	84	1367	11	1524	1868
nezjištěno	1	1	-	-	-	2	-	-	-	2	-	2	4
celkem	158	68	341	327	12	906	87	73	416	1959	14	2549	3455
%	17,4	7,5	37,6	36,1	1,3	100,0	3,4	2,9	16,3	76,9	0,5	100,0	x
Domácnosti jednotlivců úhrnem													
15 - 19	-	-	-	-	-	-	-	-	-	-	-	-	-
20 - 24	9	-	-	-	-	9	5	2	-	-	-	7	16
25 - 29	17	-	3	-	-	20	4	2	1	-	-	7	27
30 - 34	25	1	11	-	-	37	4	1	4	-	-	9	46
35 - 39	19	4	20	-	-	43	7	4	11	2	-	24	67
40 - 44	47	5	33	4	4	93	18	3	21	2	-	44	137
45 - 49	66	10	106	5	3	190	25	9	66	19	1	120	310
50 - 54	104	14	161	11	2	292	36	32	148	111	1	328	620
55 - 59	133	48	269	43	6	499	125	130	549	797	5	1606	2105
60 - 64	226	121	358	228	5	938	155	129	497	1673	3	2457	3395
65 - 69	195	147	293	445	3	1083	173	103	554	3051	10	3891	4974
70+	409	173	434	2545	37	3598	576	127	1031	13150	81	14965	18563
nezjištěno	1	2	-	-	-	3	-	-	-	5	-	5	8
celkem	1251	525	1688	3281	60	6805	1128	542	2882	18810	101	23463	30268
%	18,4	7,7	24,8	48,2	0,9	100,0	4,8	2,3	12,3	80,2	0,4	100,0	x

7. Ostatní ekonomicky neaktivní

Tab. č. 902 Cenzové domácnosti vícečlenné nerodinné a domácnosti jednotlivců podle pohlaví a rodinného stavu osoby v čele cenzové domácnosti, podle druhu cenzové domácnosti a věku osoby v čele cenzové domácnosti a podle ekonomické aktivity a postavení v zaměstnání osoby v čele cenzové domácnosti

Pardubický kraj

Druh CD, věk osoby v čele CD	Muži						Ženy						Domácnosti úhrnem
	svobodní	ženatí	rozvedení	ovdovělí	nezjištěno	celkem	svobodné	vdané	rozvedené	ovdovělé	nezjištěno	celkem	
Vícečlenné nerodinné domácnosti													
15 - 19	20	-	-	-	-	20	19	-	-	-	-	19	39
20 - 24	22	-	-	-	-	22	21	-	-	-	-	21	43
25 - 29	1	-	-	-	-	1	4	1	1	-	-	6	7
30 - 34	1	-	-	-	-	1	-	-	-	-	-	-	1
35 - 39	-	-	-	-	-	-	-	-	-	-	-	-	-
40 - 44	1	-	-	-	-	1	-	-	1	1	-	2	3
45 - 49	-	-	-	-	-	-	-	-	-	-	-	-	-
50 - 54	-	1	1	-	-	2	1	-	1	1	-	3	5
55 - 59	-	-	-	-	-	-	1	-	-	-	-	1	1
60 - 64	-	-	-	-	-	-	-	-	-	-	-	-	-
65 - 69	-	-	-	-	-	-	-	-	-	-	-	-	-
70+	-	-	-	-	-	-	-	-	-	-	-	-	-
nezjištěno	-	-	-	-	-	-	-	-	-	-	-	-	-
celkem	45	1	1	-	-	47	46	1	3	2	-	52	99
%	95,7	2,1	2,1	-	-	100,0	88,5	1,9	5,8	3,8	-	100,0	x
Domácnosti jednotlivců bydlících samostatně v bytě													
15 - 19	76	-	-	-	2	78	94	-	-	-	-	94	172
20 - 24	105	-	-	-	-	105	125	4	1	-	2	132	237
25 - 29	28	2	-	-	-	30	24	5	-	-	-	29	59
30 - 34	3	1	-	-	-	4	2	10	-	-	-	12	16
35 - 39	4	2	5	-	-	11	1	6	3	-	-	10	21
40 - 44	3	-	2	-	-	5	-	3	-	-	-	3	8
45 - 49	5	-	4	-	-	9	1	5	2	1	-	9	18
50 - 54	6	-	7	-	-	13	2	5	8	4	-	19	32
55 - 59	1	1	4	1	-	7	1	2	-	3	-	6	13
60 - 64	-	-	-	-	-	-	1	-	-	-	-	1	1
65 - 69	-	-	-	-	-	-	-	-	-	2	-	2	2
70+	-	-	-	-	-	-	-	-	-	1	-	1	1
nezjištěno	1	-	-	-	-	1	1	-	-	-	-	1	2
celkem	232	6	22	1	2	263	252	40	14	11	2	319	582
%	88,2	2,3	8,4	0,4	0,8	100,0	79,0	12,5	4,4	3,4	0,6	100,0	x

7. Ostatní ekonomicky neaktivní

Tab. č. 902 Cenzové domácnosti vícečlenné nerodinné a domácnosti jednotlivců podle pohlaví a rodinného stavu osoby v čele cenzové domácnosti, podle druhu cenzové domácnosti a věku osoby v čele cenzové domácnosti a podle ekonomické aktivity a postavení v zaměstnání osoby v čele cenzové domácnosti

Pardubický kraj

Druh CD, věk osoby v čele CD	Muži						Ženy						Domácnosti úhrnem
	svobodní	ženatí	rozvedení	ovdovělí	nezjištěno	celkem	svobodné	vdané	rozvedené	ovdovělé	nezjištěno	celkem	
Domácnosti jednotlivců spolubydlících v bytě s další CD													
15 - 19	20	-	-	-	1	21	29	-	-	-	-	29	50
20 - 24	88	1	-	-	-	89	82	16	6	-	-	104	193
25 - 29	27	2	3	-	-	32	20	15	15	-	-	50	82
30 - 34	5	1	2	-	-	8	2	9	9	-	-	20	28
35 - 39	2	1	3	-	1	7	-	2	5	-	-	7	14
40 - 44	1	-	3	-	-	4	-	3	8	-	-	11	15
45 - 49	2	-	2	-	-	4	-	4	2	-	1	7	11
50 - 54	-	-	3	-	-	3	-	4	3	1	-	8	11
55 - 59	1	1	2	-	-	4	1	1	-	1	-	3	7
60 - 64	-	-	-	-	-	-	-	-	-	-	-	-	-
65 - 69	-	-	-	-	-	-	-	-	-	-	-	-	-
70+	-	-	-	-	-	-	-	-	-	-	-	-	-
nezjištěno	-	-	-	-	-	-	-	-	-	-	-	-	-
celkem	146	6	18	-	2	172	134	54	48	2	1	239	411
%	84,9	3,5	10,5	-	1,2	100,0	56,1	22,6	20,1	0,8	0,4	100,0	x
Domácnosti jednotlivců úhrnem													
15 - 19	96	-	-	-	3	99	123	-	-	-	-	123	222
20 - 24	193	1	-	-	-	194	207	20	7	-	2	236	430
25 - 29	55	4	3	-	-	62	44	20	15	-	-	79	141
30 - 34	8	2	2	-	-	12	4	19	9	-	-	32	44
35 - 39	6	3	8	-	1	18	1	8	8	-	-	17	35
40 - 44	4	-	5	-	-	9	-	6	8	-	-	14	23
45 - 49	7	-	6	-	-	13	1	9	4	1	1	16	29
50 - 54	6	-	10	-	-	16	2	9	11	5	-	27	43
55 - 59	2	2	6	1	-	11	2	3	-	4	-	9	20
60 - 64	-	-	-	-	-	-	1	-	-	-	-	1	1
65 - 69	-	-	-	-	-	-	-	-	-	2	-	2	2
70+	-	-	-	-	-	-	-	-	-	1	-	1	1
nezjištěno	1	-	-	-	-	1	1	-	-	-	-	1	2
celkem	378	12	40	1	4	435	386	94	62	13	3	558	993
%	86,9	2,8	9,2	0,2	0,9	100,0	69,2	16,8	11,1	2,3	0,5	100,0	x

8. Ekonomická aktivita nezjištěna

Tab. č. 902 Cenzové domácnosti vícečlenné nerodinné a domácnosti jednotlivců podle pohlaví a rodinného stavu osoby v čele cenzové domácnosti, podle druhu cenzové domácnosti a věku osoby v čele cenzové domácnosti a podle ekonomické aktivity a postavení v zaměstnání osoby v čele cenzové domácnosti

Pardubický kraj

Druh CD, věk osoby v čele CD	Muži						Ženy						Domácnosti úhrnem
	svobodní	ženatí	rozvedení	ovdovělí	nezjištěno	celkem	svobodné	vdané	rozvedené	ovdovělé	nezjištěno	celkem	
Vícečlenné nerodinné domácnosti													
15 - 19	2	-	-	-	2	4	1	-	-	-	1	2	6
20 - 24	3	-	-	-	3	6	-	-	-	-	5	5	11
25 - 29	4	-	-	-	3	7	-	-	1	-	-	1	8
30 - 34	3	-	-	-	-	3	1	-	-	1	2	4	7
35 - 39	1	-	-	-	3	4	-	-	-	-	1	1	5
40 - 44	1	-	1	-	5	7	-	-	-	-	1	1	8
45 - 49	1	-	-	-	1	2	-	-	-	-	-	-	2
50 - 54	2	-	-	-	2	4	-	-	-	-	1	1	5
55 - 59	2	-	-	-	-	2	-	-	-	-	1	1	3
60 - 64	1	-	-	-	1	2	-	-	-	-	-	-	2
65 - 69	-	-	-	-	-	-	-	-	-	-	-	-	-
70+	-	-	-	-	-	-	-	-	-	-	-	-	-
nezjištěno	-	-	-	-	-	-	-	-	-	-	2	2	2
celkem	20	-	1	-	20	41	2	-	1	1	14	18	59
%	48,8	-	2,4	-	48,8	100,0	11,1	-	5,6	5,6	77,8	100,0	x
Domácnosti jednotlivců bydlících samostatně v bytě													
15 - 19	4	-	-	-	2	6	2	-	-	-	6	8	14
20 - 24	11	-	-	-	18	29	5	-	-	-	20	25	54
25 - 29	17	4	5	-	32	58	3	1	1	-	16	21	79
30 - 34	14	8	7	-	38	67	3	2	3	-	10	18	85
35 - 39	7	5	10	-	38	60	3	2	-	-	6	11	71
40 - 44	6	2	9	-	22	39	1	3	-	-	11	15	54
45 - 49	9	3	14	-	44	70	1	-	3	1	10	15	85
50 - 54	8	7	9	1	34	59	4	1	4	-	9	18	77
55 - 59	4	3	7	2	21	37	1	6	1	1	10	19	56
60 - 64	-	1	1	1	16	19	-	2	-	1	6	9	28
65 - 69	1	2	2	1	8	14	-	-	1	-	8	9	23
70+	-	-	-	-	-	-	-	-	-	-	-	-	-
nezjištěno	-	-	-	-	6	6	-	-	-	-	-	-	6
celkem	81	35	64	5	279	464	23	17	13	3	112	168	632
%	17,5	7,5	13,8	1,1	60,1	100,0	13,7	10,1	7,7	1,8	66,7	100,0	x

8. Ekonomická aktivita nezjištěna

Tab. č. 902 Cenzové domácnosti vícečlenné nerodinné a domácnosti jednotlivců podle pohlaví a rodinného stavu osoby v čele cenzové domácnosti, podle druhu cenzové domácnosti a věku osoby v čele cenzové domácnosti a podle ekonomické aktivity a postavení v zaměstnání osoby v čele cenzové domácnosti

Pardubický kraj

Druh CD, věk osoby v čele CD	Muži						Ženy						Domácnosti úhrnem
	svobodní	ženatí	rozvedení	ovdovělí	nezjištěno	celkem	svobodné	vdané	rozvedené	ovdovělé	nezjištěno	celkem	
Domácnosti jednotlivců spolubydlících v bytě s další CD													
15 - 19	3	-	-	-	1	4	2	-	-	-	2	4	8
20 - 24	14	1	-	-	16	31	11	3	-	-	10	24	55
25 - 29	26	4	16	-	31	77	3	9	4	-	19	35	112
30 - 34	10	4	17	-	25	56	4	4	4	-	11	23	79
35 - 39	9	6	19	-	28	62	-	-	3	-	9	12	74
40 - 44	10	6	27	-	28	71	-	-	7	-	6	13	84
45 - 49	4	5	20	-	36	65	-	2	6	1	5	14	79
50 - 54	4	2	12	-	17	35	-	2	2	-	7	11	46
55 - 59	-	1	9	-	8	18	-	1	1	1	-	3	21
60 - 64	2	-	4	-	5	11	-	-	2	-	1	3	14
65 - 69	-	-	-	1	4	5	-	-	-	1	2	3	8
70+	-	-	-	-	-	-	-	-	-	-	-	-	-
nezjištěno	-	-	-	-	4	4	-	-	-	-	-	-	4
celkem	82	29	124	1	203	439	20	21	29	3	72	145	584
%	18,7	6,6	28,2	0,2	46,2	100,0	13,8	14,5	20,0	2,1	49,7	100,0	x
Domácnosti jednotlivců úhrnem													
15 - 19	7	-	-	-	3	10	4	-	-	-	8	12	22
20 - 24	25	1	-	-	34	60	16	3	-	-	30	49	109
25 - 29	43	8	21	-	63	135	6	10	5	-	35	56	191
30 - 34	24	12	24	-	63	123	7	6	7	-	21	41	164
35 - 39	16	11	29	-	66	122	3	2	3	-	15	23	145
40 - 44	16	8	36	-	50	110	1	3	7	-	17	28	138
45 - 49	13	8	34	-	80	135	1	2	9	2	15	29	164
50 - 54	12	9	21	1	51	94	4	3	6	-	16	29	123
55 - 59	4	4	16	2	29	55	1	7	2	2	10	22	77
60 - 64	2	1	5	1	21	30	-	2	2	1	7	12	42
65 - 69	1	2	2	2	12	19	-	-	1	1	10	12	31
70+	-	-	-	-	-	-	-	-	-	-	-	-	-
nezjištěno	-	-	-	-	10	10	-	-	-	-	-	-	10
celkem	163	64	188	6	482	903	43	38	42	6	184	313	1216
%	18,1	7,1	20,8	0,7	53,4	100,0	13,7	12,1	13,4	1,9	58,8	100,0	x

9. Ekonomická aktivita úhrnem

Tab. č. 902 Cenzové domácnosti vícečlenné nerodinné a domácnosti jednotlivců podle pohlaví a rodinného stavu osoby v čele cenzové domácnosti, podle druhu cenzové domácnosti a věku osoby v čele cenzové domácnosti a podle ekonomické aktivity a postavení v zaměstnání osoby v čele cenzové domácnosti

Pardubický kraj

Druh CD, věk osoby v čele CD	Muži						Ženy						Domácnosti úhrnem
	svobodní	ženatí	rozvedení	ovdovělí	nezjištěno	celkem	svobodné	vdané	rozvedené	ovdovělé	nezjištěno	celkem	
Vícečlenné nerodinné domácnosti													
15 - 19	46	-	-	-	2	48	36	-	-	-	1	37	85
20 - 24	349	19	3	-	3	374	253	18	4	-	6	281	655
25 - 29	295	43	21	-	5	364	110	15	9	-	-	134	498
30 - 34	84	22	24	-	-	130	20	4	7	1	2	34	164
35 - 39	34	16	18	1	3	72	10	4	2	-	1	17	89
40 - 44	40	3	17	-	5	65	5	4	5	1	1	16	81
45 - 49	56	10	27	2	1	96	11	7	10	5	1	34	130
50 - 54	48	7	15	4	2	76	11	8	19	13	1	52	128
55 - 59	31	2	14	2	-	49	11	7	20	23	2	63	112
60 - 64	24	4	5	4	1	38	11	5	10	44	-	70	108
65 - 69	25	3	6	14	-	48	13	1	17	90	-	121	169
70+	40	3	4	70	2	119	40	3	25	333	1	402	521
nezjištěno	-	-	-	-	-	-	-	-	-	-	2	2	2
celkem	1072	132	154	97	24	1479	531	76	128	510	18	1263	2742
%	72,5	8,9	10,4	6,6	1,6	100,0	42,0	6,0	10,1	40,4	1,4	100,0	x
Domácnosti jednotlivců bydlících samostatně v bytě													
15 - 19	110	-	-	-	4	114	125	2	-	-	6	133	247
20 - 24	828	35	9	-	19	891	628	65	14	1	22	730	1621
25 - 29	1156	201	177	1	35	1570	551	113	73	1	19	757	2327
30 - 34	682	217	418	1	41	1359	196	80	67	3	10	356	1715
35 - 39	517	210	593	3	39	1362	138	56	83	6	8	291	1653
40 - 44	428	198	703	6	26	1361	127	58	126	12	12	335	1696
45 - 49	517	216	889	18	49	1689	162	124	346	93	13	738	2427
50 - 54	565	216	848	65	37	1731	215	155	579	367	10	1326	3057
55 - 59	320	190	587	125	29	1251	223	174	664	910	14	1985	3236
60 - 64	226	148	356	245	21	996	180	132	543	1684	10	2549	3545
65 - 69	192	155	275	439	11	1072	179	104	554	2925	17	3779	4851
70+	384	163	398	2333	30	3308	531	115	966	11843	72	13527	16835
nezjištěno	1	1	1	-	7	10	1	-	-	4	-	5	15
celkem	5926	1950	5254	3236	348	16714	3256	1178	4015	17849	213	26511	43225
%	35,5	11,7	31,4	19,4	2,1	100,0	12,3	4,4	15,1	67,3	0,8	100,0	x

9. Ekonomická aktivita úhrnem

Tab. č. 902 Cenzové domácnosti vícečlenné nerodinné a domácnosti jednotlivců podle pohlaví a rodinného stavu osoby v čele cenzové domácnosti, podle druhu cenzové domácnosti a věku osoby v čele cenzové domácnosti a podle ekonomické aktivity a postavení v zaměstnání osoby v čele cenzové domácnosti

Pardubický kraj

Druh CD, věk osoby v čele CD	Muži						Ženy						Domácnosti úhrnem
	svobodní	ženatí	rozvedení	ovdovělí	nezjištěno	celkem	svobodné	vdané	rozvedené	ovdovělé	nezjištěno	celkem	
Domácnosti jednotlivců spolubydlících v bytě s další CD													
15 - 19	89	5	-	-	3	97	89	-	-	-	2	91	188
20 - 24	826	126	22	-	18	992	746	142	13	-	15	916	1908
25 - 29	843	395	205	1	37	1481	387	182	109	1	22	701	2182
30 - 34	331	290	368	1	28	1018	90	63	149	-	12	314	1332
35 - 39	146	155	438	1	30	770	28	26	155	2	10	221	991
40 - 44	116	104	424	3	33	680	21	37	219	10	6	293	973
45 - 49	115	122	482	11	43	773	16	45	311	38	6	416	1189
50 - 54	80	70	436	15	20	621	16	57	277	101	9	460	1081
55 - 59	41	45	239	27	10	362	15	35	165	163	1	379	741
60 - 64	32	25	102	32	5	196	5	19	74	194	2	294	490
65 - 69	19	16	56	65	5	161	11	7	70	281	3	372	533
70+	37	18	47	245	7	354	49	14	86	1369	11	1529	1883
nezjištěno	1	2	-	-	4	7	-	1	-	2	-	3	10
celkem	2676	1373	2819	401	243	7512	1473	628	1628	2161	99	5989	13501
%	35,6	18,3	37,5	5,3	3,2	100,0	24,6	10,5	27,2	36,1	1,7	100,0	x
Domácnosti jednotlivců úhrnem													
15 - 19	199	5	-	-	7	211	214	2	-	-	8	224	435
20 - 24	1654	161	31	-	37	1883	1374	207	27	1	37	1646	3529
25 - 29	1999	596	382	2	72	3051	938	295	182	2	41	1458	4509
30 - 34	1013	507	786	2	69	2377	286	143	216	3	22	670	3047
35 - 39	663	365	1031	4	69	2132	166	82	238	8	18	512	2644
40 - 44	544	302	1127	9	59	2041	148	95	345	22	18	628	2669
45 - 49	632	338	1371	29	92	2462	178	169	657	131	19	1154	3616
50 - 54	645	286	1284	80	57	2352	231	212	856	468	19	1786	4138
55 - 59	361	235	826	152	39	1613	238	209	829	1073	15	2364	3977
60 - 64	258	173	458	277	26	1192	185	151	617	1878	12	2843	4035
65 - 69	211	171	331	504	16	1233	190	111	624	3206	20	4151	5384
70+	421	181	445	2578	37	3662	580	129	1052	13212	83	15056	18718
nezjištěno	2	3	1	-	11	17	1	1	-	6	-	8	25
celkem	8602	3323	8073	3637	591	24226	4729	1806	5643	20010	312	32500	56726
%	35,5	13,7	33,3	15,0	2,4	100,0	14,6	5,6	17,4	61,6	1,0	100,0	x

Tab. č. 903 Cenzové domácnosti rodinné podle druhu domácnosti a závislých dětí a podle právního důvodu užívání bytu, počtu cenzových domácností v bytě (resp. CD mimo byty) a věku partnerů resp. osoby v čele neúplné rodiny

Pardubický kraj

Právní důvod užívání bytu, počet cenzových domácností v bytě, věk partnerů resp. osoby v čele neúplné rodiny	Úplné rodiny				Neúplné rodiny				Rodinné domácnosti úhrnem			
	bez záv. dětí		se záv. dětmi		bez záv. dětí		se záv. dětmi		bez záv. dětí		se záv. dětmi	
	muži	ženy	muži	ženy	muži	ženy	muži	ženy	muži	ženy	muži	ženy
1. Byt ve vlastním domě												
V bytě bydlí 1 CD												
15 - 19	2	10	-	8	-	-	-	2	2	10	-	10
20 - 24	121	311	157	547	-	-	-	45	121	311	157	592
25 - 29	372	369	1728	2962	-	-	12	237	372	369	1740	3199
30 - 34	204	125	3240	4541	-	1	17	265	204	126	3257	4806
35 - 39	172	171	4977	5723	2	11	55	431	174	182	5032	6154
40 - 44	551	1322	5579	4971	29	98	98	363	580	1420	5677	5334
45 - 49	2575	3829	4540	3025	111	301	111	312	2686	4130	4651	3337
50 - 54	4995	5607	2142	1197	159	416	66	187	5154	6023	2208	1384
55 - 59	4869	5148	680	263	113	406	23	34	4982	5554	703	297
60 - 64	4171	4025	171	38	77	332	8	12	4248	4357	179	50
65 - 69	3910	3416	51	4	54	377	1	-	3964	3793	52	4
70+	6065	3672	16	-	257	1325	2	2	6322	4997	18	2
nezjištěno	2	4	-	2	-	1	-	-	2	5	-	2
celkem	28009	28009	23281	23281	802	3268	393	1890	28811	31277	23674	25171
V bytě bydlí 2+ CD												
15 - 19	8	34	8	43	-	-	-	36	8	34	8	79
20 - 24	248	424	401	853	-	-	8	496	248	424	409	1349
25 - 29	392	298	1479	1798	-	-	26	779	392	298	1505	2577
30 - 34	123	44	1246	1011	1	-	43	438	124	44	1289	1449
35 - 39	61	46	806	653	-	7	63	291	61	53	869	944
40 - 44	132	365	600	562	15	54	68	199	147	419	668	761
45 - 49	804	1254	631	521	60	130	52	123	864	1384	683	644
50 - 54	1617	1802	367	207	60	108	39	50	1677	1910	406	257
55 - 59	1395	1302	120	42	36	84	12	11	1431	1386	132	53
60 - 64	960	749	23	6	10	43	3	4	970	792	26	10
65 - 69	681	496	11	-	6	50	2	-	687	546	13	-
70+	959	565	4	-	27	120	-	2	986	685	4	2
nezjištěno	-	1	-	-	-	-	-	-	-	1	-	-
celkem	7380	7380	5696	5696	215	596	316	2429	7595	7976	6012	8125
Celkem												
15 - 19	10	44	8	51	-	-	-	38	10	44	8	89
20 - 24	369	735	558	1400	-	-	8	541	369	735	566	1941
25 - 29	764	667	3207	4760	-	-	38	1016	764	667	3245	5776
30 - 34	327	169	4486	5552	1	1	60	703	328	170	4546	6255
35 - 39	233	217	5783	6376	2	18	118	722	235	235	5901	7098
40 - 44	683	1687	6179	5533	44	152	166	562	727	1839	6345	6095
45 - 49	3379	5083	5171	3546	171	431	163	435	3550	5514	5334	3981
50 - 54	6612	7409	2509	1404	219	524	105	237	6831	7933	2614	1641
55 - 59	6264	6450	800	305	149	490	35	45	6413	6940	835	350
60 - 64	5131	4774	194	44	87	375	11	16	5218	5149	205	60
65 - 69	4591	3912	62	4	60	427	3	-	4651	4339	65	4
70+	7024	4237	20	-	284	1445	2	4	7308	5682	22	4
nezjištěno	2	5	-	2	-	1	-	-	2	6	-	2
celkem	35389	35389	28977	28977	1017	3864	709	4319	36406	39253	29686	33296

Tab. č. 903 Cenzové domácnosti rodinné podle druhu domácnosti a závislých dětí a podle právního důvodu užívání bytu, počtu cenzových domácností v bytě (resp. CD mimo byty) a věku partnerů resp. osoby v čele neúplné rodiny

Pardubický kraj

Právní důvod užívání bytu, počet cenzových domácností v bytě, věk partnerů resp. osoby v čele neúplné rodiny	Úplné rodiny				Neúplné rodiny				Rodinné domácnosti úhrnem			
	bez záv. dětí		se záv. dětmi		bez záv. dětí		se záv. dětmi		bez záv. dětí		se záv. dětmi	
	muži	ženy	muži	ženy	muži	ženy	muži	ženy	muži	ženy	muži	ženy
2. Byt v osobním vlastnictví												
V bytě bydlí 1 CD												
15 - 19	-	5	-	1	-	-	-	2	-	5	-	3
20 - 24	70	150	64	197	-	-	-	42	70	150	64	239
25 - 29	175	157	639	1008	-	-	3	165	175	157	642	1173
30 - 34	85	40	1048	1072	-	-	12	174	85	40	1060	1246
35 - 39	49	44	1017	1095	-	5	14	227	49	49	1031	1322
40 - 44	151	282	978	881	6	56	26	212	157	338	1004	1093
45 - 49	630	871	825	570	32	140	26	135	662	1011	851	705
50 - 54	995	1089	372	211	31	174	13	54	1026	1263	385	265
55 - 59	956	1109	100	36	28	115	5	17	984	1224	105	53
60 - 64	910	958	24	8	15	76	1	3	925	1034	25	11
65 - 69	976	915	8	-	18	84	-	-	994	999	8	-
70+	1528	904	5	-	36	198	-	-	1564	1102	5	-
nezjištěno	-	1	-	1	-	-	-	-	-	1	-	1
celkem	6525	6525	5080	5080	166	848	100	1031	6691	7373	5180	6111
V bytě bydlí 2+ CD												
15 - 19	1	3	1	3	-	-	-	8	1	3	1	11
20 - 24	17	35	23	48	-	-	-	92	17	35	23	140
25 - 29	31	25	73	72	-	-	2	138	31	25	75	210
30 - 34	18	6	41	38	-	1	17	89	18	7	58	127
35 - 39	7	3	21	22	-	2	8	61	7	5	29	83
40 - 44	19	41	42	30	2	19	11	39	21	60	53	69
45 - 49	81	113	45	46	5	40	13	37	86	153	58	83
50 - 54	158	169	20	16	10	23	2	10	168	192	22	26
55 - 59	116	111	10	3	4	9	3	3	120	120	13	6
60 - 64	59	37	2	-	1	6	-	-	60	43	2	-
65 - 69	44	23	-	-	1	4	-	-	45	27	-	-
70+	48	34	-	-	1	6	-	-	49	40	-	-
nezjištěno	1	-	-	-	-	-	-	-	1	-	-	-
celkem	600	600	278	278	24	110	56	477	624	710	334	755
Celkem												
15 - 19	1	8	1	4	-	-	-	10	1	8	1	14
20 - 24	87	185	87	245	-	-	-	134	87	185	87	379
25 - 29	206	182	712	1080	-	-	5	303	206	182	717	1383
30 - 34	103	46	1089	1110	-	1	29	263	103	47	1118	1373
35 - 39	56	47	1038	1117	-	7	22	288	56	54	1060	1405
40 - 44	170	323	1020	911	8	75	37	251	178	398	1057	1162
45 - 49	711	984	870	616	37	180	39	172	748	1164	909	788
50 - 54	1153	1258	392	227	41	197	15	64	1194	1455	407	291
55 - 59	1072	1220	110	39	32	124	8	20	1104	1344	118	59
60 - 64	969	995	26	8	16	82	1	3	985	1077	27	11
65 - 69	1020	938	8	-	19	88	-	-	1039	1026	8	-
70+	1576	938	5	-	37	204	-	-	1613	1142	5	-
nezjištěno	1	1	-	1	-	-	-	-	1	1	-	1
celkem	7125	7125	5358	5358	190	958	156	1508	7315	8083	5514	6866

Tab. č. 903 Cenzové domácnosti rodinné podle druhu domácnosti a závislých dětí a podle právního důvodu užívání bytu, počtu cenzových domácností v bytě (resp. CD mimo byty) a věku partnerů resp. osoby v čele neúplné rodiny

Pardubický kraj

Právní důvod užívání bytu, počet cenzových domácností v bytě, věk partnerů resp. osoby v čele neúplné rodiny	Úplné rodiny				Neúplné rodiny				Rodinné domácnosti úhrnem			
	bez záv. dětí		se záv. dětmi		bez záv. dětí		se záv. dětmi		bez záv. dětí		se záv. dětmi	
	muži	ženy	muži	ženy	muži	ženy	muži	ženy	muži	ženy	muži	ženy
3. Byt nájemní (včetně LBD)												
V bytě bydlí 1 CD												
15 - 19	4	13	2	14	-	-	-	3	4	13	2	17
20 - 24	141	312	270	585	-	-	3	140	141	312	273	725
25 - 29	366	307	1517	2183	-	-	11	476	366	307	1528	2659
30 - 34	156	94	2030	2168	-	-	27	572	156	94	2057	2740
35 - 39	106	90	1917	1914	4	21	33	594	110	111	1950	2508
40 - 44	252	446	1650	1374	21	152	61	453	273	598	1711	1827
45 - 49	784	1053	1204	813	62	308	42	281	846	1361	1246	1094
50 - 54	1289	1416	592	313	79	300	25	119	1368	1716	617	432
55 - 59	1102	1081	186	72	50	184	10	24	1152	1265	196	96
60 - 64	896	959	55	12	28	132	2	2	924	1091	57	14
65 - 69	1031	967	21	-	20	135	1	-	1051	1102	22	-
70+	1681	1069	4	-	39	331	1	-	1720	1400	5	-
nezjištěno	-	1	-	-	-	-	-	-	-	1	-	-
celkem	7808	7808	9448	9448	303	1563	216	2664	8111	9371	9664	12112
V bytě bydlí 2+ CD												
15 - 19	2	5	2	9	-	-	-	33	2	5	2	42
20 - 24	29	50	62	113	-	-	5	213	29	50	67	326
25 - 29	43	30	171	183	-	-	20	278	43	30	191	461
30 - 34	21	11	115	88	-	-	26	173	21	11	141	261
35 - 39	15	12	93	74	1	7	37	151	16	19	130	225
40 - 44	32	70	66	95	7	27	54	109	39	97	120	204
45 - 49	130	191	90	81	22	55	23	76	152	246	113	157
50 - 54	219	222	59	39	24	58	16	28	243	280	75	67
55 - 59	163	134	22	7	13	17	4	3	176	151	26	10
60 - 64	81	80	8	2	5	10	2	1	86	90	10	3
65 - 69	76	43	2	1	1	9	-	-	77	52	2	1
70+	97	60	2	-	4	15	1	-	101	75	3	-
nezjištěno	-	-	-	-	-	-	-	-	-	-	-	-
celkem	908	908	692	692	77	198	188	1065	985	1106	880	1757
Celkem												
15 - 19	6	18	4	23	-	-	-	36	6	18	4	59
20 - 24	170	362	332	698	-	-	8	353	170	362	340	1051
25 - 29	409	337	1688	2366	-	-	31	754	409	337	1719	3120
30 - 34	177	105	2145	2256	-	-	53	745	177	105	2198	3001
35 - 39	121	102	2010	1988	5	28	70	745	126	130	2080	2733
40 - 44	284	516	1716	1469	28	179	115	562	312	695	1831	2031
45 - 49	914	1244	1294	894	84	363	65	357	998	1607	1359	1251
50 - 54	1508	1638	651	352	103	358	41	147	1611	1996	692	499
55 - 59	1265	1215	208	79	63	201	14	27	1328	1416	222	106
60 - 64	977	1039	63	14	33	142	4	3	1010	1181	67	17
65 - 69	1107	1010	23	1	21	144	1	-	1128	1154	24	1
70+	1778	1129	6	-	43	346	2	-	1821	1475	8	-
nezjištěno	-	1	-	-	-	-	-	-	-	1	-	-
celkem	8716	8716	10140	10140	380	1761	404	3729	9096	10477	10544	13869

Tab. č. 903 Cenzové domácnosti rodinné podle druhu domácnosti a závislých dětí a podle právního důvodu užívání bytu, počtu cenzových domácností v bytě (resp. CD mimo byty) a věku partnerů resp. osoby v čele neúplné rodiny

Pardubický kraj

Právní důvod užívání bytu, počet cenzových domácností v bytě, věk partnerů resp. osoby v čele neúplné rodiny	Úplné rodiny				Neúplné rodiny				Rodinné domácnosti úhrnem			
	bez záv. dětí		se záv. dětmi		bez záv. dětí		se záv. dětmi		bez záv. dětí		se záv. dětmi	
	muži	ženy	muži	ženy	muži	ženy	muži	ženy	muži	ženy	muži	ženy
4. Byt člena bytového družstva												
V bytě bydlí 1 CD												
15 - 19	-	3	-	2	-	-	-	1	-	3	-	3
20 - 24	76	161	71	176	-	-	1	37	76	161	72	213
25 - 29	232	237	677	1185	-	-	2	184	232	237	679	1369
30 - 34	125	75	1468	1932	-	1	8	252	125	76	1476	2184
35 - 39	76	79	2010	2023	-	11	28	359	76	90	2038	2382
40 - 44	201	416	1747	1458	11	86	37	298	212	502	1784	1756
45 - 49	864	1216	1276	906	48	215	38	205	912	1431	1314	1111
50 - 54	1525	1732	590	325	51	223	18	83	1576	1955	608	408
55 - 59	1490	1508	188	80	44	139	2	29	1534	1647	190	109
60 - 64	1087	882	56	9	24	61	5	6	1111	943	61	15
65 - 69	766	514	10	-	12	38	1	-	778	552	11	-
70+	772	391	3	-	21	86	-	-	793	477	3	-
nezjištěno	1	1	1	1	-	-	-	-	1	1	1	1
celkem	7215	7215	8097	8097	211	860	140	1454	7426	8075	8237	9551
V bytě bydlí 2+ CD												
15 - 19	1	1	1	-	-	-	-	12	1	1	1	12
20 - 24	25	44	42	74	-	-	1	113	25	44	43	187
25 - 29	43	33	95	99	-	-	4	198	43	33	99	297
30 - 34	13	4	56	49	-	-	19	123	13	4	75	172
35 - 39	6	5	45	30	-	-	35	91	6	5	80	121
40 - 44	26	59	45	55	5	21	17	71	31	80	62	126
45 - 49	112	162	47	57	14	47	22	47	126	209	69	104
50 - 54	198	224	45	19	11	35	10	22	209	259	55	41
55 - 59	189	142	11	7	4	15	3	5	193	157	14	12
60 - 64	74	50	-	-	4	5	1	1	78	55	1	1
65 - 69	47	18	3	-	1	4	-	-	48	22	3	-
70+	24	16	-	-	1	2	-	-	25	18	-	-
nezjištěno	-	-	-	-	-	-	-	1	-	-	-	1
celkem	758	758	390	390	40	129	112	684	798	887	502	1074
Celkem												
15 - 19	1	4	1	2	-	-	-	13	1	4	1	15
20 - 24	101	205	113	250	-	-	2	150	101	205	115	400
25 - 29	275	270	772	1284	-	-	6	382	275	270	778	1666
30 - 34	138	79	1524	1981	-	1	27	375	138	80	1551	2356
35 - 39	82	84	2055	2053	-	11	63	450	82	95	2118	2503
40 - 44	227	475	1792	1513	16	107	54	369	243	582	1846	1882
45 - 49	976	1378	1323	963	62	262	60	252	1038	1640	1383	1215
50 - 54	1723	1956	635	344	62	258	28	105	1785	2214	663	449
55 - 59	1679	1650	199	87	48	154	5	34	1727	1804	204	121
60 - 64	1161	932	56	9	28	66	6	7	1189	998	62	16
65 - 69	813	532	13	-	13	42	1	-	826	574	14	-
70+	796	407	3	-	22	88	-	-	818	495	3	-
nezjištěno	1	1	1	1	-	-	-	1	1	1	1	2
celkem	7973	7973	8487	8487	251	989	252	2138	8224	8962	8739	10625

Tab. č. 903 Cenzové domácnosti rodinné podle druhu domácnosti a závislých dětí a podle právního důvodu užívání bytu, počtu cenzových domácností v bytě (resp. CD mimo byty) a věku partnerů resp. osoby v čele neúplné rodiny

Pardubický kraj

Právní důvod užívání bytu, počet cenzových domácností v bytě, věk partnerů resp. osoby v čele neúplné rodiny	Úplné rodiny				Neúplné rodiny				Rodinné domácnosti úhrnem			
	bez záv. dětí		se záv. dětmi		bez záv. dětí		se záv. dětmi		bez záv. dětí		se záv. dětmi	
	muži	ženy	muži	ženy	muži	ženy	muži	ženy	muži	ženy	muži	ženy
5. Byt člena družstva nájemců založ. v průběhu privatizace												
V bytě bydlí 1 CD												
15 - 19	-	-	-	-	-	-	-	-	-	-	-	-
20 - 24	3	9	3	7	-	-	-	6	3	9	3	13
25 - 29	12	15	37	59	-	-	-	10	12	15	37	69
30 - 34	6	-	64	88	-	-	-	20	6	-	64	108
35 - 39	5	1	79	68	-	-	1	18	5	1	80	86
40 - 44	14	27	68	60	-	4	3	12	14	31	71	72
45 - 49	43	53	57	41	5	15	1	12	48	68	58	53
50 - 54	49	58	27	18	6	8	-	3	55	66	27	21
55 - 59	54	56	7	3	1	9	-	-	55	65	7	3
60 - 64	53	68	2	-	1	10	-	-	54	78	2	-
65 - 69	88	84	-	-	1	4	-	-	89	88	-	-
70+	122	78	-	-	1	8	-	-	123	86	-	-
nezjištěno	-	-	-	-	-	-	-	-	-	-	-	-
celkem	449	449	344	344	15	58	5	81	464	507	349	425
V bytě bydlí 2+ CD												
15 - 19	-	-	-	1	-	-	-	-	-	-	-	1
20 - 24	2	2	4	3	-	-	-	4	2	2	4	7
25 - 29	2	2	5	6	-	-	2	6	2	2	7	12
30 - 34	-	-	3	4	-	-	1	9	-	-	4	13
35 - 39	1	-	2	5	-	-	1	7	1	-	3	12
40 - 44	1	3	5	1	-	-	1	6	1	3	6	7
45 - 49	4	3	4	4	1	4	1	2	5	7	5	6
50 - 54	5	10	1	1	-	4	1	1	5	14	2	2
55 - 59	9	6	1	-	-	2	-	-	9	8	1	-
60 - 64	6	11	-	-	-	1	-	-	6	12	-	-
65 - 69	7	7	-	-	-	-	-	-	7	7	-	-
70+	13	6	-	-	-	-	-	-	13	6	-	-
nezjištěno	-	-	-	-	-	-	-	-	-	-	-	-
celkem	50	50	25	25	1	11	7	35	51	61	32	60
Celkem												
15 - 19	-	-	-	1	-	-	-	-	-	-	-	1
20 - 24	5	11	7	10	-	-	-	10	5	11	7	20
25 - 29	14	17	42	65	-	-	2	16	14	17	44	81
30 - 34	6	-	67	92	-	-	1	29	6	-	68	121
35 - 39	6	1	81	73	-	-	2	25	6	1	83	98
40 - 44	15	30	73	61	-	4	4	18	15	34	77	79
45 - 49	47	56	61	45	6	19	2	14	53	75	63	59
50 - 54	54	68	28	19	6	12	1	4	60	80	29	23
55 - 59	63	62	8	3	1	11	-	-	64	73	8	3
60 - 64	59	79	2	-	1	11	-	-	60	90	2	-
65 - 69	95	91	-	-	1	4	-	-	96	95	-	-
70+	135	84	-	-	1	8	-	-	136	92	-	-
nezjištěno	-	-	-	-	-	-	-	-	-	-	-	-
celkem	499	499	369	369	16	69	12	116	515	568	381	485

Tab. č. 903 Cenzové domácnosti rodinné podle druhu domácnosti a závislých dětí a podle právního důvodu užívání bytu, počtu cenzových domácností v bytě (resp. CD mimo byty) a věku partnerů resp. osoby v čele neúplné rodiny

Pardubický kraj

Právní důvod užívání bytu, počet cenzových domácností v bytě, věk partnerů resp. osoby v čele neúplné rodiny	Úplné rodiny				Neúplné rodiny				Rodinné domácnosti úhrnem			
	bez záv. dětí		se záv. dětmi		bez záv. dětí		se záv. dětmi		bez záv. dětí		se záv. dětmi	
	muži	ženy	muži	ženy	muži	ženy	muži	ženy	muži	ženy	muži	ženy
6. Ostatní právní důvody užívání bytu												
V bytě bydlí 1 CD												
15 - 19	1	5	-	6	-	-	-	1	1	5	-	7
20 - 24	73	140	145	342	-	-	-	42	73	140	145	384
25 - 29	168	143	854	1151	-	-	4	142	168	143	858	1293
30 - 34	57	28	940	895	-	-	9	148	57	28	949	1043
35 - 39	33	20	733	619	1	1	14	119	34	21	747	738
40 - 44	40	85	474	308	3	22	16	74	43	107	490	382
45 - 49	142	196	244	147	11	45	12	33	153	241	256	180
50 - 54	251	286	103	47	18	39	6	9	269	325	109	56
55 - 59	273	355	23	9	8	28	1	4	281	383	24	13
60 - 64	297	428	6	-	5	21	1	1	302	449	7	1
65 - 69	469	550	2	-	2	27	-	-	471	577	2	-
70+	1473	1041	-	-	14	135	-	1	1487	1176	-	1
nezjištěno	-	-	-	-	-	-	-	-	-	-	-	-
celkem	3277	3277	3524	3524	62	318	63	574	3339	3595	3587	4098
V bytě bydlí 2+ CD												
15 - 19	-	3	-	3	-	-	-	3	-	3	-	6
20 - 24	15	29	25	56	-	-	3	44	15	29	28	100
25 - 29	27	16	102	110	-	-	8	67	27	16	110	177
30 - 34	8	3	65	55	-	-	9	45	8	3	74	100
35 - 39	4	2	43	34	-	1	7	27	4	3	50	61
40 - 44	6	13	24	25	1	7	8	29	7	20	32	54
45 - 49	33	61	31	18	3	10	3	5	36	71	34	23
50 - 54	72	61	17	7	7	12	2	1	79	73	19	8
55 - 59	55	48	1	-	1	6	-	3	56	54	1	3
60 - 64	23	31	-	-	-	3	-	-	23	34	-	-
65 - 69	24	20	-	-	1	-	-	-	25	20	-	-
70+	59	39	-	-	3	8	-	-	62	47	-	-
nezjištěno	-	-	-	-	-	-	-	-	-	-	-	-
celkem	326	326	308	308	16	47	40	224	342	373	348	532
Celkem												
15 - 19	1	8	-	9	-	-	-	4	1	8	-	13
20 - 24	88	169	170	398	-	-	3	86	88	169	173	484
25 - 29	195	159	956	1261	-	-	12	209	195	159	968	1470
30 - 34	65	31	1005	950	-	-	18	193	65	31	1023	1143
35 - 39	37	22	776	653	1	2	21	146	38	24	797	799
40 - 44	46	98	498	333	4	29	24	103	50	127	522	436
45 - 49	175	257	275	165	14	55	15	38	189	312	290	203
50 - 54	323	347	120	54	25	51	8	10	348	398	128	64
55 - 59	328	403	24	9	9	34	1	7	337	437	25	16
60 - 64	320	459	6	-	5	24	1	1	325	483	7	1
65 - 69	493	570	2	-	3	27	-	-	496	597	2	-
70+	1532	1080	-	-	17	143	-	1	1549	1223	-	1
nezjištěno	-	-	-	-	-	-	-	-	-	-	-	-
celkem	3603	3603	3832	3832	78	365	103	798	3681	3968	3935	4630

Tab. č. 903 Cenzové domácnosti rodinné podle druhu domácnosti a závislých dětí a podle právního důvodu užívání bytu, počtu cenzových domácností v bytě (resp. CD mimo byty) a věku partnerů resp. osoby v čele neúplné rodiny

Pardubický kraj

Právní důvod užívání bytu, počet cenzových domácností v bytě, věk partnerů resp. osoby v čele neúplné rodiny	Úplné rodiny				Neúplné rodiny				Rodinné domácnosti úhrnem			
	bez záv. dětí		se záv. dětmi		bez záv. dětí		se záv. dětmi		bez záv. dětí		se záv. dětmi	
	muži	ženy	muži	ženy	muži	ženy	muži	ženy	muži	ženy	muži	ženy
7. Byty celkem												
V bytě bydlí 1 CD												
15 - 19	7	36	2	31	-	-	-	9	7	36	2	40
20 - 24	484	1083	710	1854	-	-	4	312	484	1083	714	2166
25 - 29	1325	1228	5452	8548	-	-	32	1214	1325	1228	5484	9762
30 - 34	633	362	8790	10696	-	2	73	1431	633	364	8863	12127
35 - 39	441	405	10733	11442	7	49	145	1748	448	454	10878	13190
40 - 44	1209	2578	10496	9052	70	418	241	1412	1279	2996	10737	10464
45 - 49	5038	7218	8146	5502	269	1024	230	978	5307	8242	8376	6480
50 - 54	9104	10188	3826	2111	344	1160	128	455	9448	11348	3954	2566
55 - 59	8744	9257	1184	463	244	881	41	108	8988	10138	1225	571
60 - 64	7414	7320	314	67	150	632	17	24	7564	7952	331	91
65 - 69	7240	6446	92	4	107	665	3	-	7347	7111	95	4
70+	11641	7155	28	-	368	2083	3	3	12009	9238	31	3
nezjištěno	3	7	1	4	-	1	-	-	3	8	1	4
celkem	53283	53283	49774	49774	1559	6915	917	7694	54842	60198	50691	57468
V bytě bydlí 2+ CD												
15 - 19	12	46	12	59	-	-	-	92	12	46	12	151
20 - 24	336	584	557	1147	-	-	17	962	336	584	574	2109
25 - 29	538	404	1925	2268	-	-	62	1466	538	404	1987	3734
30 - 34	183	68	1526	1245	1	1	115	877	184	69	1641	2122
35 - 39	94	68	1010	818	1	17	151	628	95	85	1161	1446
40 - 44	216	551	782	768	30	128	159	453	246	679	941	1221
45 - 49	1164	1784	848	727	105	286	114	290	1269	2070	962	1017
50 - 54	2269	2488	509	289	112	240	70	112	2381	2728	579	401
55 - 59	1927	1743	165	59	58	133	22	25	1985	1876	187	84
60 - 64	1203	958	33	8	20	68	6	6	1223	1026	39	14
65 - 69	879	607	16	1	10	67	2	-	889	674	18	1
70+	1200	720	6	-	36	151	1	2	1236	871	7	2
nezjištěno	1	1	-	-	-	-	-	1	1	1	-	1
celkem	10022	10022	7389	7389	373	1091	719	4914	10395	11113	8108	12303
Celkem												
15 - 19	19	82	14	90	-	-	-	101	19	82	14	191
20 - 24	820	1667	1267	3001	-	-	21	1274	820	1667	1288	4275
25 - 29	1863	1632	7377	10816	-	-	94	2680	1863	1632	7471	13496
30 - 34	816	430	10316	11941	1	3	188	2308	817	433	10504	14249
35 - 39	535	473	11743	12260	8	66	296	2376	543	539	12039	14636
40 - 44	1425	3129	11278	9820	100	546	400	1865	1525	3675	11678	11685
45 - 49	6202	9002	8994	6229	374	1310	344	1268	6576	10312	9338	7497
50 - 54	11373	12676	4335	2400	456	1400	198	567	11829	14076	4533	2967
55 - 59	10671	11000	1349	522	302	1014	63	133	10973	12014	1412	655
60 - 64	8617	8278	347	75	170	700	23	30	8787	8978	370	105
65 - 69	8119	7053	108	5	117	732	5	-	8236	7785	113	5
70+	12841	7875	34	-	404	2234	4	5	13245	10109	38	5
nezjištěno	4	8	1	4	-	1	-	1	4	9	1	5
celkem	63305	63305	57163	57163	1932	8006	1636	12608	65237	71311	58799	69771

Tab. č. 903 Cenzové domácnosti rodinné podle druhu domácnosti a závislých dětí a podle právního důvodu užívání bytu, počtu cenzových domácností v bytě (resp. CD mimo byty) a věku partnerů resp. osoby v čele neúplné rodiny

Pardubický kraj

Právní důvod užívání bytu, počet cenzových domácností v bytě, věk partnerů resp. osoby v čele neúplné rodiny	Úplné rodiny				Neúplné rodiny				Rodinné domácnosti úhrnem			
	bez záv. dětí		se záv. dětmi		bez záv. dětí		se záv. dětmi		bez záv. dětí		se záv. dětmi	
	muži	ženy	muži	ženy	muži	ženy	muži	ženy	muži	ženy	muži	ženy
8. CD mimo byty												
Celkem												
15 - 19	-	1	-	1	-	-	-	3	-	1	-	4
20 - 24	3	4	5	10	-	-	1	37	3	4	6	47
25 - 29	7	7	29	34	-	-	2	68	7	7	31	102
30 - 34	6	7	23	18	-	-	10	50	6	7	33	68
35 - 39	6	4	13	16	-	-	6	29	6	4	19	45
40 - 44	6	9	14	11	2	6	3	17	8	15	17	28
45 - 49	21	25	6	4	3	3	3	8	24	28	9	12
50 - 54	14	22	5	2	3	3	3	1	17	25	8	3
55 - 59	19	9	-	-	3	1	-	1	22	10	-	1
60 - 64	3	7	-	-	-	1	-	-	3	8	-	-
65 - 69	9	5	-	-	-	3	-	-	9	8	-	-
70+	15	9	-	-	-	-	-	-	15	9	-	-
nezjištěno	-	-	1	-	-	-	-	1	-	-	1	1
celkem	109	109	96	96	11	17	28	215	120	126	124	311
9. CD rodinné úhrnem												
Celkem												
15 - 19	19	83	14	91	-	-	-	104	19	83	14	195
20 - 24	823	1671	1272	3011	-	-	22	1311	823	1671	1294	4322
25 - 29	1870	1639	7406	10850	-	-	96	2748	1870	1639	7502	13598
30 - 34	822	437	10339	11959	1	3	198	2358	823	440	10537	14317
35 - 39	541	477	11756	12276	8	66	302	2405	549	543	12058	14681
40 - 44	1431	3138	11292	9831	102	552	403	1882	1533	3690	11695	11713
45 - 49	6223	9027	9000	6233	377	1313	347	1276	6600	10340	9347	7509
50 - 54	11387	12698	4340	2402	459	1403	201	568	11846	14101	4541	2970
55 - 59	10690	11009	1349	522	305	1015	63	134	10995	12024	1412	656
60 - 64	8620	8285	347	75	170	701	23	30	8790	8986	370	105
65 - 69	8128	7058	108	5	117	735	5	-	8245	7793	113	5
70+	12856	7884	34	-	404	2234	4	5	13260	10118	38	5
nezjištěno	4	8	2	4	-	1	-	2	4	9	2	6
celkem	63414	63414	57259	57259	1943	8023	1664	12823	65357	71437	58923	70082

Tab. č. 904 Cenzové domácnosti vícečlenné nerodinné a domácnosti jednotlivců podle pohlaví osoby v čele cenzové domácnosti, druhu domácnosti, podle právního důvodu užívání bytu, počtu cenzových domácností v bytě (resp. CD mimo byty) a věku osoby v čele cenzové domácnosti

Pardubický kraj

Právní důvod užívání bytu, počet CD v bytě, věk osoby v čele CD	Muži					Ženy					Vícečlenné nerodinné domácnosti celkem	Domácnosti jednotlivců celkem	Domácnosti úhrnem
	vícečlenné nerodinné domácnosti	domácnosti jednotlivců				vícečlenné nerodinné domácnosti	domácnosti jednotlivců						
		ve vlastním bytě	v jiném bytě	podnájemníci	celkem		ve vlastním bytě	v jiném bytě	podnájemníci	celkem			
1. Byt ve vlastním domě													
V bytě bydlí 1 CD	491	6268	x	x	6268	326	9558	x	x	9558	817	15826	16643
15 - 19	7	36	x	x	36	8	36	x	x	36	15	72	87
20 - 24	90	242	x	x	242	37	138	x	x	138	127	380	507
25 - 29	84	340	x	x	340	36	96	x	x	96	120	436	556
30 - 34	36	335	x	x	335	7	49	x	x	49	43	384	427
35 - 39	22	398	x	x	398	2	56	x	x	56	24	454	478
40 - 44	31	475	x	x	475	3	81	x	x	81	34	556	590
45 - 49	51	630	x	x	630	13	195	x	x	195	64	825	889
50 - 54	35	762	x	x	762	20	417	x	x	417	55	1179	1234
55 - 59	26	519	x	x	519	25	651	x	x	651	51	1170	1221
60 - 64	26	464	x	x	464	23	934	x	x	934	49	1398	1447
65 - 69	36	508	x	x	508	42	1451	x	x	1451	78	1959	2037
70+	47	1558	x	x	1558	110	5452	x	x	5452	157	7010	7167
nezjištěno	-	1	x	x	1	-	2	x	x	2	-	3	3
V bytě bydlí 2+ CD	137	614	2435	145	3194	92	702	2320	60	3082	229	6276	6505
15 - 19	5	2	30	1	33	4	2	32	1	35	9	68	77
20 - 24	29	27	362	18	407	27	13	350	16	379	56	786	842
25 - 29	35	46	534	23	603	3	13	268	11	292	38	895	933
30 - 34	17	53	375	12	440	4	10	120	5	135	21	575	596
35 - 39	8	52	229	12	293	5	5	88	1	94	13	387	400
40 - 44	6	44	198	18	260	4	13	91	4	108	10	368	378
45 - 49	13	70	211	17	298	2	57	113	9	179	15	477	492
50 - 54	10	107	140	22	269	6	88	98	6	192	16	461	477
55 - 59	8	72	95	8	175	11	103	81	-	184	19	359	378
60 - 64	2	40	55	3	98	3	62	111	2	175	5	273	278
65 - 69	1	32	55	5	92	5	91	149	1	241	6	333	339
70+	3	69	148	5	222	18	245	818	4	1067	21	1289	1310
nezjištěno	-	-	3	1	4	-	-	1	-	1	-	5	5
Celkem	628	6882	2435	145	9462	418	10260	2320	60	12640	1046	22102	23148
15 - 19	12	38	30	1	69	12	38	32	1	71	24	140	164
20 - 24	119	269	362	18	649	64	151	350	16	517	183	1166	1349
25 - 29	119	386	534	23	943	39	109	268	11	388	158	1331	1489
30 - 34	53	388	375	12	775	11	59	120	5	184	64	959	1023
35 - 39	30	450	229	12	691	7	61	88	1	150	37	841	878
40 - 44	37	519	198	18	735	7	94	91	4	189	44	924	968
45 - 49	64	700	211	17	928	15	252	113	9	374	79	1302	1381
50 - 54	45	869	140	22	1031	26	505	98	6	609	71	1640	1711
55 - 59	34	591	95	8	694	36	754	81	-	835	70	1529	1599
60 - 64	28	504	55	3	562	26	996	111	2	1109	54	1671	1725
65 - 69	37	540	55	5	600	47	1542	149	1	1692	84	2292	2376
70+	50	1627	148	5	1780	128	5697	818	4	6519	178	8299	8477
nezjištěno	-	1	3	1	5	-	2	1	-	3	-	8	8

Tab. č. 904 Cenzové domácnosti vícečlenné nerodinné a domácnosti jednotlivců podle pohlaví osoby v čele cenzové domácnosti, druhu domácnosti, podle právního důvodu užívání bytu, počtu cenzových domácností v bytě (resp. CD mimo byty) a věku osoby v čele cenzové domácnosti

Pardubický kraj

Právní důvod užívání bytu, počet CD v bytě, věk osoby v čele CD	Muži					Ženy					Vícečlenné nerodinné domácnosti celkem	Domácnosti jednotlivců celkem	Domácnosti úhrnem
	vícečlenné nerodinné domácnosti	domácnosti jednotlivců				vícečlenné nerodinné domácnosti	domácnosti jednotlivců						
		ve vlastním bytě	v jiném bytě	podnájemníci	celkem		ve vlastním bytě	v jiném bytě	podnájemníci	celkem			
2. Byt v osobním vlastnictví													
V bytě bydlí 1 CD	140	1716	x	x	1716	123	3086	x	x	3086	263	4802	5065
15 - 19	3	4	x	x	4	2	16	x	x	16	5	20	25
20 - 24	40	105	x	x	105	38	91	x	x	91	78	196	274
25 - 29	54	225	x	x	225	18	119	x	x	119	72	344	416
30 - 34	12	164	x	x	164	3	58	x	x	58	15	222	237
35 - 39	7	136	x	x	136	1	36	x	x	36	8	172	180
40 - 44	2	142	x	x	142	-	45	x	x	45	2	187	189
45 - 49	5	170	x	x	170	3	108	x	x	108	8	278	286
50 - 54	6	150	x	x	150	3	188	x	x	188	9	338	347
55 - 59	1	124	x	x	124	2	272	x	x	272	3	396	399
60 - 64	-	100	x	x	100	6	368	x	x	368	6	468	474
65 - 69	-	101	x	x	101	15	515	x	x	515	15	616	631
70+	10	294	x	x	294	32	1270	x	x	1270	42	1564	1606
nezjištěno	-	1	x	x	1	-	-	x	x	-	-	1	1
V bytě bydlí 2+ CD	21	169	632	26	827	12	221	358	17	596	33	1423	1456
15 - 19	-	-	10	-	10	-	-	9	1	10	-	20	20
20 - 24	8	14	99	-	113	4	6	109	5	120	12	233	245
25 - 29	9	24	164	7	195	1	8	91	3	102	10	297	307
30 - 34	-	13	91	-	104	1	3	22	1	26	1	130	131
35 - 39	2	13	70	2	85	-	1	13	-	14	2	99	101
40 - 44	1	16	53	3	72	-	4	16	5	25	1	97	98
45 - 49	-	23	62	6	91	-	21	20	1	42	-	133	133
50 - 54	-	20	38	5	63	2	35	20	1	56	2	119	121
55 - 59	1	12	22	-	34	1	38	14	-	52	2	86	88
60 - 64	-	7	8	2	17	-	21	8	-	29	-	46	46
65 - 69	-	9	5	1	15	1	27	7	-	34	1	49	50
70+	-	18	10	-	28	2	57	29	-	86	2	114	116
nezjištěno	-	-	-	-	-	-	-	-	-	-	-	-	-
Celkem	161	1885	632	26	2543	135	3307	358	17	3682	296	6225	6521
15 - 19	3	4	10	-	14	2	16	9	1	26	5	40	45
20 - 24	48	119	99	-	218	42	97	109	5	211	90	429	519
25 - 29	63	249	164	7	420	19	127	91	3	221	82	641	723
30 - 34	12	177	91	-	268	4	61	22	1	84	16	352	368
35 - 39	9	149	70	2	221	1	37	13	-	50	10	271	281
40 - 44	3	158	53	3	214	-	49	16	5	70	3	284	287
45 - 49	5	193	62	6	261	3	129	20	1	150	8	411	419
50 - 54	6	170	38	5	213	5	223	20	1	244	11	457	468
55 - 59	2	136	22	-	158	3	310	14	-	324	5	482	487
60 - 64	-	107	8	2	117	6	389	8	-	397	6	514	520
65 - 69	-	110	5	1	116	16	542	7	-	549	16	665	681
70+	10	312	10	-	322	34	1327	29	-	1356	44	1678	1722
nezjištěno	-	1	-	-	1	-	-	-	-	-	-	1	1

Tab. č. 904 Cenzové domácnosti vícečlenné nerodinné a domácnosti jednotlivců podle pohlaví osoby v čele cenzové domácnosti, druhu domácnosti, podle právního důvodu užívání bytu, počtu cenzových domácností v bytě (resp. CD mimo byty) a věku osoby v čele cenzové domácnosti

Pardubický kraj

Právní důvod užívání bytu, počet CD v bytě, věk osoby v čele CD	Muži					Ženy					Vícečlenné nerodinné domácnosti celkem	Domácnosti jednotlivců celkem	Domácnosti úhrnem
	vícečlenné nerodinné domácnosti	domácnosti jednotlivců				vícečlenné nerodinné domácnosti	domácnosti jednotlivců						
		ve vlastním bytě	v jiném bytě	podnájemníci	celkem		ve vlastním bytě	v jiném bytě	podnájemníci	celkem			
3. Byt nájemní (včetně LBD)													
V bytě bydlí 1 CD	378	3960	x	x	3960	461	5925	x	x	5925	839	9885	10724
15 - 19	18	27	x	x	27	12	24	x	x	24	30	51	81
20 - 24	122	234	x	x	234	120	197	x	x	197	242	431	673
25 - 29	107	443	x	x	443	48	232	x	x	232	155	675	830
30 - 34	35	396	x	x	396	10	103	x	x	103	45	499	544
35 - 39	12	374	x	x	374	3	86	x	x	86	15	460	475
40 - 44	11	361	x	x	361	4	97	x	x	97	15	458	473
45 - 49	13	432	x	x	432	8	209	x	x	209	21	641	662
50 - 54	10	427	x	x	427	11	340	x	x	340	21	767	788
55 - 59	7	308	x	x	308	9	473	x	x	473	16	781	797
60 - 64	6	199	x	x	199	19	538	x	x	538	25	737	762
65 - 69	5	218	x	x	218	44	798	x	x	798	49	1016	1065
70+	32	538	x	x	538	173	2826	x	x	2826	205	3364	3569
nezjištěno	-	3	x	x	3	-	2	x	x	2	-	5	5
V bytě bydlí 2+ CD	45	343	1241	66	1650	36	377	655	36	1068	81	2718	2799
15 - 19	-	6	21	-	27	3	1	18	-	19	3	46	49
20 - 24	16	19	220	9	248	8	11	165	13	189	24	437	461
25 - 29	11	34	267	10	311	5	13	120	8	141	16	452	468
30 - 34	7	25	204	7	236	1	11	58	4	73	8	309	317
35 - 39	4	34	152	9	195	1	8	47	3	58	5	253	258
40 - 44	1	34	120	7	161	2	13	66	2	81	3	242	245
45 - 49	3	49	113	10	172	2	33	61	-	94	5	266	271
50 - 54	3	57	74	4	135	-	56	46	3	105	3	240	243
55 - 59	-	29	35	3	67	4	45	21	2	68	4	135	139
60 - 64	-	18	12	3	33	4	28	6	-	34	4	67	71
65 - 69	-	13	10	1	24	1	42	9	-	51	1	75	76
70+	-	25	12	3	40	4	115	38	1	154	4	194	198
nezjištěno	-	-	1	-	1	1	1	-	-	1	1	2	3
Celkem	423	4303	1241	66	5610	497	6302	655	36	6993	920	12603	13523
15 - 19	18	33	21	-	54	15	25	18	-	43	33	97	130
20 - 24	138	253	220	9	482	128	208	165	13	386	266	868	1134
25 - 29	118	477	267	10	754	53	245	120	8	373	171	1127	1298
30 - 34	42	421	204	7	632	11	114	58	4	176	53	808	861
35 - 39	16	408	152	9	569	4	94	47	3	144	20	713	733
40 - 44	12	395	120	7	522	6	110	66	2	178	18	700	718
45 - 49	16	481	113	10	604	10	242	61	-	303	26	907	933
50 - 54	13	484	74	4	562	11	396	46	3	445	24	1007	1031
55 - 59	7	337	35	3	375	13	518	21	2	541	20	916	936
60 - 64	6	217	12	3	232	23	566	6	-	572	29	804	833
65 - 69	5	231	10	1	242	45	840	9	-	849	50	1091	1141
70+	32	563	12	3	578	177	2941	38	1	2980	209	3558	3767
nezjištěno	-	3	1	-	4	1	3	-	-	3	1	7	8

Tab. č. 904 Cenzové domácnosti vícečlenné nerodinné a domácnosti jednotlivců podle pohlaví osoby v čele cenzové domácnosti, druhu domácnosti, podle právního důvodu užívání bytu, počtu cenzových domácností v bytě (resp. CD mimo byty) a věku osoby v čele cenzové domácnosti

Pardubický kraj

Právní důvod užívání bytu, počet CD v bytě, věk osoby v čele CD	Muži					Ženy					Vícečlenné nerodinné domácnosti celkem	Domácnosti jednotlivců celkem	Domácnosti úhrnem
	vícečlenné nerodinné domácnosti	domácnosti jednotlivců				vícečlenné nerodinné domácnosti	domácnosti jednotlivců						
		ve vlastním bytě	v jiném bytě	podnájemníci	celkem		ve vlastním bytě	v jiném bytě	podnájemníci	celkem			
4. Byt člena bytového družstva													
V bytě bydlí 1 CD	61	2075	x	x	2075	59	3232	x	x	3232	120	5307	5427
15 - 19	2	7	x	x	7	1	6	x	x	6	3	13	16
20 - 24	14	74	x	x	74	12	117	x	x	117	26	191	217
25 - 29	16	258	x	x	258	7	156	x	x	156	23	414	437
30 - 34	8	195	x	x	195	3	90	x	x	90	11	285	296
35 - 39	4	229	x	x	229	1	61	x	x	61	5	290	295
40 - 44	4	208	x	x	208	-	73	x	x	73	4	281	285
45 - 49	-	247	x	x	247	1	165	x	x	165	1	412	413
50 - 54	8	219	x	x	219	4	292	x	x	292	12	511	523
55 - 59	1	172	x	x	172	7	430	x	x	430	8	602	610
60 - 64	1	131	x	x	131	6	397	x	x	397	7	528	535
65 - 69	1	116	x	x	116	1	415	x	x	415	2	531	533
70+	2	216	x	x	216	16	1030	x	x	1030	18	1246	1264
nezjištěno	-	3	x	x	3	-	-	x	x	-	-	3	3
V bytě bydlí 2+ CD	15	183	811	45	1039	14	221	434	18	673	29	1712	1741
15 - 19	1	1	16	-	17	-	1	13	1	15	1	32	33
20 - 24	4	7	119	3	129	8	9	120	3	132	12	261	273
25 - 29	5	25	194	8	227	1	12	91	3	106	6	333	339
30 - 34	1	17	112	3	132	1	3	38	1	42	2	174	176
35 - 39	1	9	93	7	109	1	1	32	1	34	2	143	145
40 - 44	1	12	85	6	103	-	10	37	3	50	1	153	154
45 - 49	2	25	83	6	114	1	34	28	2	64	3	178	181
50 - 54	-	24	52	7	83	1	47	22	1	70	1	153	154
55 - 59	-	26	31	1	58	1	32	19	1	52	1	110	111
60 - 64	-	22	9	1	32	-	27	10	2	39	-	71	71
65 - 69	-	8	5	1	14	-	12	4	-	16	-	30	30
70+	-	7	10	2	19	-	33	19	-	52	-	71	71
nezjištěno	-	-	2	-	2	-	-	1	-	1	-	3	3
Celkem	76	2258	811	45	3114	73	3453	434	18	3905	149	7019	7168
15 - 19	3	8	16	-	24	1	7	13	1	21	4	45	49
20 - 24	18	81	119	3	203	20	126	120	3	249	38	452	490
25 - 29	21	283	194	8	485	8	168	91	3	262	29	747	776
30 - 34	9	212	112	3	327	4	93	38	1	132	13	459	472
35 - 39	5	238	93	7	338	2	62	32	1	95	7	433	440
40 - 44	5	220	85	6	311	-	83	37	3	123	5	434	439
45 - 49	2	272	83	6	361	2	199	28	2	229	4	590	594
50 - 54	8	243	52	7	302	5	339	22	1	362	13	664	677
55 - 59	1	198	31	1	230	8	462	19	1	482	9	712	721
60 - 64	1	153	9	1	163	6	424	10	2	436	7	599	606
65 - 69	1	124	5	1	130	1	427	4	-	431	2	561	563
70+	2	223	10	2	235	16	1063	19	-	1082	18	1317	1335
nezjištěno	-	3	2	-	5	-	-	1	-	1	-	6	6

Tab. č. 904 Cenzové domácnosti vícečlenné nerodinné a domácnosti jednotlivců podle pohlaví osoby v čele cenzové domácnosti, druhu domácnosti, podle právního důvodu užívání bytu, počtu cenzových domácností v bytě (resp. CD mimo byty) a věku osoby v čele cenzové domácnosti

Pardubický kraj

Právní důvod užívání bytu, počet CD v bytě, věk osoby v čele CD	Muži					Ženy					Vícečlenné nerodinné domácnosti celkem	Domácnosti jednotlivců celkem	Domácnosti úhrnem
	vícečlenné nerodinné domácnosti	domácnosti jednotlivců				vícečlenné nerodinné domácnosti	domácnosti jednotlivců						
		ve vlastním bytě	v jiném bytě	podnájemníci	celkem		ve vlastním bytě	v jiném bytě	podnájemníci	celkem			
5. Byt člena družstva nájemců													
V bytě bydlí 1 CD	16	143	x	x	143	14	195	x	x	195	30	338	368
15 - 19	-	2	x	x	2	-	1	x	x	1	-	3	3
20 - 24	8	8	x	x	8	4	11	x	x	11	12	19	31
25 - 29	3	12	x	x	12	4	14	x	x	14	7	26	33
30 - 34	1	19	x	x	19	-	3	x	x	3	1	22	23
35 - 39	-	17	x	x	17	-	5	x	x	5	-	22	22
40 - 44	-	7	x	x	7	-	3	x	x	3	-	10	10
45 - 49	-	16	x	x	16	-	6	x	x	6	-	22	22
50 - 54	-	12	x	x	12	-	9	x	x	9	-	21	21
55 - 59	-	6	x	x	6	-	16	x	x	16	-	22	22
60 - 64	-	10	x	x	10	-	21	x	x	21	-	31	31
65 - 69	1	11	x	x	11	1	40	x	x	40	2	51	53
70+	3	23	x	x	23	5	66	x	x	66	8	89	97
nezjištěno	-	-	x	x	-	-	-	x	x	-	-	-	-
V bytě bydlí 2+ CD	2	20	50	6	76	2	24	35	-	59	4	135	139
15 - 19	-	-	1	-	1	-	1	-	-	1	-	2	2
20 - 24	-	2	8	-	10	1	-	11	-	11	1	21	22
25 - 29	-	2	11	1	14	-	-	5	-	5	-	19	19
30 - 34	1	-	5	2	7	-	1	2	-	3	1	10	11
35 - 39	-	1	9	1	11	-	-	4	-	4	-	15	15
40 - 44	-	-	3	1	4	-	1	2	-	3	-	7	7
45 - 49	-	4	5	-	9	-	-	3	-	3	-	12	12
50 - 54	1	2	4	-	6	-	2	-	-	2	1	8	9
55 - 59	-	3	1	1	5	-	2	1	-	3	-	8	8
60 - 64	-	1	3	-	4	-	5	-	-	5	-	9	9
65 - 69	-	2	-	-	2	-	2	2	-	4	-	6	6
70+	-	3	-	-	3	1	10	5	-	15	1	18	19
nezjištěno	-	-	-	-	-	-	-	-	-	-	-	-	-
Celkem	18	163	50	6	219	16	219	35	-	254	34	473	507
15 - 19	-	2	1	-	3	-	2	-	-	2	-	5	5
20 - 24	8	10	8	-	18	5	11	11	-	22	13	40	53
25 - 29	3	14	11	1	26	4	14	5	-	19	7	45	52
30 - 34	2	19	5	2	26	-	4	2	-	6	2	32	34
35 - 39	-	18	9	1	28	-	5	4	-	9	-	37	37
40 - 44	-	7	3	1	11	-	4	2	-	6	-	17	17
45 - 49	-	20	5	-	25	-	6	3	-	9	-	34	34
50 - 54	1	14	4	-	18	-	11	-	-	11	1	29	30
55 - 59	-	9	1	1	11	-	18	1	-	19	-	30	30
60 - 64	-	11	3	-	14	-	26	-	-	26	-	40	40
65 - 69	1	13	-	-	13	1	42	2	-	44	2	57	59
70+	3	26	-	-	26	6	76	5	-	81	9	107	116
nezjištěno	-	-	-	-	-	-	-	-	-	-	-	-	-

Tab. č. 904 Cenzové domácnosti vícečlenné nerodinné a domácnosti jednotlivců podle pohlaví osoby v čele cenzové domácnosti, druhu domácnosti, podle právního důvodu užívání bytu, počtu cenzových domácností v bytě (resp. CD mimo byty) a věku osoby v čele cenzové domácnosti

Pardubický kraj

Právní důvod užívání bytu, počet CD v bytě, věk osoby v čele CD	Muži					Ženy					Vícečlenné nerodinné domácnosti celkem	Domácnosti jednotlivců celkem	Domácnosti úhrnem
	vícečlenné nerodinné domácnosti	domácnosti jednotlivců				vícečlenné nerodinné domácnosti	domácnosti jednotlivců						
		ve vlastním bytě	v jiném bytě	podnájemníci	celkem		ve vlastním bytě	v jiném bytě	podnájemníci	celkem			
6. Ostatní právní důvody													
V bytě bydlí 1 CD	128	1983	x	x	1983	97	4276	x	x	4276	225	6259	6484
15 - 19	5	25	x	x	25	4	33	x	x	33	9	58	67
20 - 24	33	163	x	x	163	15	133	x	x	133	48	296	344
25 - 29	35	225	x	x	225	6	103	x	x	103	41	328	369
30 - 34	9	164	x	x	164	2	31	x	x	31	11	195	206
35 - 39	6	133	x	x	133	2	24	x	x	24	8	157	165
40 - 44	5	102	x	x	102	2	21	x	x	21	7	123	130
45 - 49	6	130	x	x	130	2	36	x	x	36	8	166	174
50 - 54	1	105	x	x	105	3	69	x	x	69	4	174	178
55 - 59	2	91	x	x	91	2	138	x	x	138	4	229	233
60 - 64	2	78	x	x	78	7	281	x	x	281	9	359	368
65 - 69	4	106	x	x	106	11	554	x	x	554	15	660	675
70+	20	660	x	x	660	40	2852	x	x	2852	60	3512	3572
nezjištěno	-	1	x	x	1	1	1	x	x	1	1	2	3
V bytě bydlí 2+ CD	16	126	329	28	483	14	164	227	7	398	30	881	911
15 - 19	2	3	4	-	7	1	2	5	-	7	3	14	17
20 - 24	4	8	48	3	59	5	15	50	1	66	9	125	134
25 - 29	1	18	65	9	92	-	5	22	4	31	1	123	124
30 - 34	3	12	43	1	56	1	2	19	-	21	4	77	81
35 - 39	3	6	34	3	43	-	2	5	1	8	3	51	54
40 - 44	-	9	36	3	48	1	2	17	-	19	1	67	68
45 - 49	1	18	31	2	51	2	9	20	1	30	3	81	84
50 - 54	-	17	32	2	51	1	9	14	-	23	1	74	75
55 - 59	-	5	8	2	15	-	14	5	-	19	-	34	34
60 - 64	1	2	7	1	10	2	8	3	-	11	3	21	24
65 - 69	-	6	4	-	10	-	13	8	-	21	-	31	31
70+	1	22	17	2	41	1	83	59	-	142	2	183	185
nezjištěno	-	-	-	-	-	-	-	-	-	-	-	-	-
Celkem	144	2109	329	28	2466	111	4440	227	7	4674	255	7140	7395
15 - 19	7	28	4	-	32	5	35	5	-	40	12	72	84
20 - 24	37	171	48	3	222	20	148	50	1	199	57	421	478
25 - 29	36	243	65	9	317	6	108	22	4	134	42	451	493
30 - 34	12	176	43	1	220	3	33	19	-	52	15	272	287
35 - 39	9	139	34	3	176	2	26	5	1	32	11	208	219
40 - 44	5	111	36	3	150	3	23	17	-	40	8	190	198
45 - 49	7	148	31	2	181	4	45	20	1	66	11	247	258
50 - 54	1	122	32	2	156	4	78	14	-	92	5	248	253
55 - 59	2	96	8	2	106	2	152	5	-	157	4	263	267
60 - 64	3	80	7	1	88	9	289	3	-	292	12	380	392
65 - 69	4	112	4	-	116	11	567	8	-	575	15	691	706
70+	21	682	17	2	701	41	2935	59	-	2994	62	3695	3757
nezjištěno	-	1	-	-	1	1	1	-	-	1	1	2	3

Tab. č. 904 Cenzové domácnosti vícečlenné nerodinné a domácnosti jednotlivců podle pohlaví osoby v čele cenzové domácnosti, druhu domácnosti, podle právního důvodu užívání bytu, počtu cenzových domácností v bytě (resp. CD mimo byty) a věku osoby v čele cenzové domácnosti

Pardubický kraj

Právní důvod užívání bytu, počet CD v bytě, věk osoby v čele CD	Muži					Ženy					Vícečlenné nerodinné domácnosti celkem	Domácnosti jednotlivců celkem	Domácnosti úhrnem
	vícečlenné nerodinné domácnosti	domácnosti jednotlivců				vícečlenné nerodinné domácnosti	domácnosti jednotlivců						
		ve vlastním bytě	v jiném bytě	podnájemníci	celkem		ve vlastním bytě	v jiném bytě	podnájemníci	celkem			
7. CD v bytech celkem													
V bytě bydlí 1 CD	1214	16145	x	x	16145	1080	26272	x	x	26272	2294	42417	44711
15 - 19	35	101	x	x	101	27	116	x	x	116	62	217	279
20 - 24	307	826	x	x	826	226	687	x	x	687	533	1513	2046
25 - 29	299	1503	x	x	1503	119	720	x	x	720	418	2223	2641
30 - 34	101	1273	x	x	1273	25	334	x	x	334	126	1607	1733
35 - 39	51	1287	x	x	1287	9	268	x	x	268	60	1555	1615
40 - 44	53	1295	x	x	1295	9	320	x	x	320	62	1615	1677
45 - 49	75	1625	x	x	1625	27	719	x	x	719	102	2344	2446
50 - 54	60	1675	x	x	1675	41	1315	x	x	1315	101	2990	3091
55 - 59	37	1220	x	x	1220	45	1980	x	x	1980	82	3200	3282
60 - 64	35	982	x	x	982	61	2539	x	x	2539	96	3521	3617
65 - 69	47	1060	x	x	1060	114	3773	x	x	3773	161	4833	4994
70+	114	3289	x	x	3289	376	13496	x	x	13496	490	16785	17275
nezjištěno	-	9	x	x	9	1	5	x	x	5	1	14	15
V bytě bydlí 2+ CD	236	1455	5498	316	7269	170	1709	4029	138	5876	406	13145	13551
15 - 19	8	12	82	1	95	8	7	77	3	87	16	182	198
20 - 24	61	77	856	33	966	53	54	805	38	897	114	1863	1977
25 - 29	61	149	1235	58	1442	10	51	597	29	677	71	2119	2190
30 - 34	29	120	830	25	975	8	30	259	11	300	37	1275	1312
35 - 39	18	115	587	34	736	7	17	189	6	212	25	948	973
40 - 44	9	115	495	38	648	7	43	229	14	286	16	934	950
45 - 49	19	189	505	41	735	7	154	245	13	412	26	1147	1173
50 - 54	14	227	340	40	607	10	237	200	11	448	24	1055	1079
55 - 59	9	147	192	15	354	17	234	141	3	378	26	732	758
60 - 64	3	90	94	10	194	9	151	138	4	293	12	487	499
65 - 69	1	70	79	8	157	7	187	179	1	367	8	524	532
70+	4	144	197	12	353	26	543	968	5	1516	30	1869	1899
nezjištěno	-	-	6	1	7	1	1	2	-	3	1	10	11
Celkem	1450	17600	5498	316	23414	1250	27981	4029	138	32148	2700	55562	58262
15 - 19	43	113	82	1	196	35	123	77	3	203	78	399	477
20 - 24	368	903	856	33	1792	279	741	805	38	1584	647	3376	4023
25 - 29	360	1652	1235	58	2945	129	771	597	29	1397	489	4342	4831
30 - 34	130	1393	830	25	2248	33	364	259	11	634	163	2882	3045
35 - 39	69	1402	587	34	2023	16	285	189	6	480	85	2503	2588
40 - 44	62	1410	495	38	1943	16	363	229	14	606	78	2549	2627
45 - 49	94	1814	505	41	2360	34	873	245	13	1131	128	3491	3619
50 - 54	74	1902	340	40	2282	51	1552	200	11	1763	125	4045	4170
55 - 59	46	1367	192	15	1574	62	2214	141	3	2358	108	3932	4040
60 - 64	38	1072	94	10	1176	70	2690	138	4	2832	108	4008	4116
65 - 69	48	1130	79	8	1217	121	3960	179	1	4140	169	5357	5526
70+	118	3433	197	12	3642	402	14039	968	5	15012	520	18654	19174
nezjištěno	-	9	6	1	16	2	6	2	-	8	2	24	26

Tab. č. 904 Cenzové domácnosti vícečlenné nerodinné a domácnosti jednotlivců podle pohlaví osoby v čele cenzové domácnosti, druhu domácnosti, podle právního důvodu užívání bytu, počtu cenzových domácností v bytě (resp. CD mimo byty) a věku osoby v čele cenzové domácnosti

Pardubický kraj

Právní důvod užívání bytu, počet CD v bytě, věk osoby v čele CD	Muži					Ženy					Vícečlenné nerodinné domácnosti celkem	Domácnosti jednotlivců celkem	Domácnosti úhrnem
	vícečlenné nerodinné domácnosti	domácnosti jednotlivců				vícečlenné nerodinné domácnosti	domácnosti jednotlivců						
		ve vlastním bytě	v jiném bytě	podnájemníci	celkem		ve vlastním bytě	v jiném bytě	podnájemníci	celkem			
8. CD mimo byty													
Celkem	29	659	146	7	812	13	276	74	2	352	42	1164	1206
15 - 19	5	15	-	-	15	2	17	4	-	21	7	36	43
20 - 24	6	75	16	-	91	2	48	13	1	62	8	153	161
25 - 29	4	75	28	3	106	5	43	17	1	61	9	167	176
30 - 34	-	105	23	1	129	1	26	10	-	36	1	165	166
35 - 39	3	87	22	-	109	1	29	3	-	32	4	141	145
40 - 44	3	74	23	1	98	-	17	5	-	22	3	120	123
45 - 49	2	79	21	2	102	-	20	3	-	23	2	125	127
50 - 54	2	64	6	-	70	1	16	7	-	23	3	93	96
55 - 59	3	36	3	-	39	1	6	-	-	6	4	45	49
60 - 64	-	14	2	-	16	-	11	-	-	11	-	27	27
65 - 69	-	14	2	-	16	-	7	4	-	11	-	27	27
70+	1	20	-	-	20	-	36	8	-	44	1	64	65
nezjištěno	-	1	-	-	1	-	-	-	-	-	-	1	1
9. CD nerod. a jednotl. úhrnem													
Celkem	1479	18259	5644	323	24226	1263	28257	4103	140	32500	2742	56726	59468
15 - 19	48	128	82	1	211	37	140	81	3	224	85	435	520
20 - 24	374	978	872	33	1883	281	789	818	39	1646	655	3529	4184
25 - 29	364	1727	1263	61	3051	134	814	614	30	1458	498	4509	5007
30 - 34	130	1498	853	26	2377	34	390	269	11	670	164	3047	3211
35 - 39	72	1489	609	34	2132	17	314	192	6	512	89	2644	2733
40 - 44	65	1484	518	39	2041	16	380	234	14	628	81	2669	2750
45 - 49	96	1893	526	43	2462	34	893	248	13	1154	130	3616	3746
50 - 54	76	1966	346	40	2352	52	1568	207	11	1786	128	4138	4266
55 - 59	49	1403	195	15	1613	63	2220	141	3	2364	112	3977	4089
60 - 64	38	1086	96	10	1192	70	2701	138	4	2843	108	4035	4143
65 - 69	48	1144	81	8	1233	121	3967	183	1	4151	169	5384	5553
70+	119	3453	197	12	3662	402	14075	976	5	15056	521	18718	19239
nezjištěno	-	10	6	1	17	2	6	2	-	8	2	25	27

1. Byt ve vlastním domě - 1. 1 CD v bytě

Tab. č. 905 Cenzové domácnosti bydlící v bytech podle druhu domácnosti a počtu závislých dětí, podle počtu obytných místností v bytě a kategorie bytu a podle právního důvodu užívání bytu a počtu cenzových domácností v bytě

Pardubický kraj

Počet obytných místností 8m2 a více podlahové plochy, kategorie bytu	Úplné rodiny						Neúplné rodiny					Vícečl. nerod. domácn.	Domácnosti jednotlivců			Domácn. úhrnem
	s počtem závislých dětí					celkem	s počtem závislých dětí				celkem		ve vlast. bytě	v jiném bytě	podná-jemníci	
	0	1	2	3	4+		0	1	2	3+						
1 obytná místnost																
kategorie I.	529	133	135	26	7	830	71	32	14	3	120	15	710	-	-	1675
II.	283	61	57	10	2	413	83	19	9	2	113	16	594	-	-	1136
III.	152	29	19	8	1	209	55	8	3	-	66	17	411	-	-	703
IV.	142	12	12	6	1	173	66	10	4	-	80	29	685	-	-	967
nezj.	2	1	-	-	-	3	1	1	-	-	2	-	12	-	-	17
celkem	1108	236	223	50	11	1628	276	70	30	5	381	77	2412	-	-	4498
2 pokoje																
kategorie I.	4936	1045	1301	233	45	7560	570	201	107	17	895	117	3286	-	-	11858
II.	1349	186	202	56	18	1811	302	52	19	6	379	66	1433	-	-	3689
III.	423	42	56	16	5	542	109	21	15	2	147	34	640	-	-	1363
IV.	115	18	16	3	5	157	74	10	4	3	91	27	490	-	-	765
nezj.	3	1	1	-	-	5	-	-	-	-	-	-	12	-	-	17
celkem	6826	1292	1576	308	73	10075	1055	284	145	28	1512	244	5861	-	-	17692
3 pokoje																
kategorie I.	8558	2525	3449	669	122	15323	1049	403	233	36	1721	201	3191	-	-	20436
II.	1232	230	236	69	17	1784	235	53	24	10	322	62	782	-	-	2950
III.	223	18	27	11	5	284	77	6	3	-	86	18	308	-	-	696
IV.	47	12	9	3	2	73	21	3	1	-	25	6	179	-	-	283
nezj.	3	-	1	-	-	4	1	-	-	-	1	-	6	-	-	11
celkem	10063	2785	3722	752	146	17468	1383	465	261	46	2155	287	4466	-	-	24376
4 pokoje																
kategorie I.	5519	2157	3095	673	136	11580	728	265	161	36	1190	90	1413	-	-	14273
II.	494	113	133	42	6	788	92	14	7	3	116	26	276	-	-	1206
III.	60	6	11	2	1	80	25	1	-	2	28	5	69	-	-	182
IV.	9	4	1	-	1	15	4	1	1	-	6	2	16	-	-	39
nezj.	2	-	1	-	-	3	-	-	-	-	-	-	2	-	-	5
celkem	6084	2280	3241	717	144	12466	849	281	169	41	1340	123	1776	-	-	15705
5+ pokojů																
kategorie I.	3653	1792	2783	745	157	9130	431	213	156	32	832	60	700	-	-	10722
II.	194	60	79	30	7	370	48	10	13	2	73	15	97	-	-	555
III.	19	6	3	2	-	30	7	2	1	-	10	4	16	-	-	60
IV.	2	-	2	-	-	4	1	-	-	-	1	-	8	-	-	13
nezj.	2	-	-	1	1	4	-	-	-	-	-	-	1	-	-	5
celkem	3870	1858	2867	778	165	9538	487	225	170	34	916	79	822	-	-	11355
Úhrnem																
kategorie I.	23215	7663	10777	2351	467	44473	2855	1115	673	125	4768	484	9371	-	-	59096
II.	3561	651	710	207	50	5179	762	149	73	23	1007	185	3223	-	-	9594
III.	884	103	116	39	12	1154	274	41	25	5	345	78	1482	-	-	3059
IV.	318	47	42	12	10	429	167	26	10	3	206	64	1424	-	-	2123
nezj.	31	6	13	3	2	55	12	9	6	-	27	6	326	-	-	414
celkem	28009	8470	11658	2612	541	51290	4070	1340	787	156	6353	817	15826	-	-	74286
Z úhrnu byty s nezjištěným počtem místností	58	19	29	7	2	115	20	15	12	2	49	7	489	-	-	660

1. Byt ve vlastním domě - 2. 2+ CD v bytě

Tab. č. 905 Cenzové domácnosti bydlící v bytech podle druhu domácnosti a počtu závislých dětí, podle počtu obytných místností v bytě a kategorie bytu a podle právního důvodu užívání bytu a počtu cenzových domácností v bytě

Pardubický kraj

Počet obytných místností 8m2 a více podlahové plochy, kategorie bytu	Úplné rodiny						Neúplné rodiny					Vícečl. nerod. domácn.	Domácnosti jednotlivců			Domácn. úhrnem
	s počtem závislých dětí					celkem	s počtem závislých dětí				celkem		ve vlast. bytě	v jiném bytě	podná-jemníci	
	0	1	2	3	4+		0	1	2	3+						
1 obytná místnost																
kategorie I.	60	18	23	3	1	105	8	25	4	3	40	2	36	66	5	254
II.	32	3	6	4	1	46	8	17	3	2	30	2	22	34	5	139
III.	13	3	2	3	1	22	5	8	3	-	16	-	12	14	2	66
IV.	15	7	2	3	-	27	6	3	3	4	16	1	24	42	2	112
nezj.	-	-	-	-	-	-	-	-	-	-	-	-	-	-	-	-
celkem	120	31	33	13	3	200	27	53	13	9	102	5	94	156	14	571
2 pokoje																
kategorie I.	588	188	138	23	1	938	68	187	91	8	354	22	198	534	28	2074
II.	143	43	34	9	6	235	28	55	29	12	124	8	70	162	15	614
III.	45	18	13	4	2	82	17	17	9	4	47	5	28	56	1	219
IV.	24	4	4	1	1	34	7	9	6	2	24	3	29	28	5	123
nezj.	1	-	1	-	-	2	1	1	-	-	2	-	1	2	1	8
celkem	801	253	190	37	10	1291	121	269	135	26	551	38	326	782	50	3038
3 pokoje																
kategorie I.	1493	574	366	55	8	2496	186	458	151	28	823	39	263	1089	40	4750
II.	213	75	80	14	7	389	43	80	25	10	158	15	68	198	3	831
III.	42	16	16	2	1	77	9	9	3	2	23	2	15	40	3	160
IV.	15	3	4	2	1	25	8	7	3	5	23	1	15	24	2	90
nezj.	1	-	-	-	-	1	-	1	-	-	1	1	-	4	-	7
celkem	1764	668	466	73	17	2988	246	555	182	45	1028	58	361	1355	48	5838
4 pokoje																
kategorie I.	1874	774	560	73	21	3302	183	420	181	23	807	62	249	1116	33	5569
II.	165	66	61	9	4	305	25	40	22	6	93	6	29	100	4	537
III.	25	12	8	4	1	50	6	6	1	-	13	1	1	14	1	80
IV.	1	3	1	-	-	5	1	2	1	-	4	1	1	4	-	15
nezj.	-	1	-	-	-	1	-	1	-	-	1	-	-	2	-	4
celkem	2065	856	630	86	26	3663	215	469	205	29	918	70	280	1236	38	6205
5+ pokojů																
kategorie I.	2493	975	991	147	40	4646	180	455	211	24	870	53	210	1114	49	6942
II.	109	51	50	14	1	225	16	23	13	1	53	2	16	61	2	359
III.	15	8	5	-	1	29	3	5	1	1	10	1	2	10	-	52
IV.	2	1	-	-	1	4	-	-	-	1	1	-	1	5	-	11
nezj.	-	-	-	-	-	-	-	-	-	-	-	-	-	-	-	-
celkem	2619	1035	1046	161	43	4904	199	483	225	27	934	56	229	1190	51	7364
Úhrnem																
kategorie I.	6513	2532	2083	302	71	11501	626	1553	639	87	2905	179	961	3932	155	19633
II.	663	239	231	50	19	1202	120	215	92	31	458	33	210	559	30	2492
III.	140	57	44	13	6	260	40	45	17	7	109	9	59	135	7	579
IV.	57	19	12	6	3	97	22	21	13	12	68	6	74	108	9	362
nezj.	7	6	2	1	-	16	3	9	3	1	16	2	12	21	4	71
celkem	7380	2853	2372	372	99	13076	811	1843	764	138	3556	229	1316	4755	205	23137
Z úhrnu byty s nezjištěným počtem místností	11	10	7	2	-	30	3	14	4	2	23	2	26	36	4	121

1. Byt ve vlastním domě - 3. CD v bytě úhrnem

Tab. č. 905 Cenzové domácnosti bydlící v bytech podle druhu domácnosti a počtu závislých dětí, podle počtu obytných místností v bytě a kategorie bytu a podle právního důvodu užívání bytu a počtu cenzových domácností v bytě

Pardubický kraj

Počet obytných místností 8m2 a více podlahové plochy, kategorie bytu	Úplné rodiny						Neúplné rodiny					Vícečl. nerod. domácn.	Domácnosti jednotlivců			Domácn. úhrnem
	s počtem závislých dětí					celkem	s počtem závislých dětí				celkem		ve vlast. bytě	v jiném bytě	podná-jemníci	
	0	1	2	3	4+		0	1	2	3+						
1 obytná místnost																
kategorie I.	589	151	158	29	8	935	79	57	18	6	160	17	746	66	5	1929
II.	315	64	63	14	3	459	91	36	12	4	143	18	616	34	5	1275
III.	165	32	21	11	2	231	60	16	6	-	82	17	423	14	2	769
IV.	157	19	14	9	1	200	72	13	7	4	96	30	709	42	2	1079
nezj.	2	1	-	-	-	3	1	1	-	-	2	-	12	-	-	17
celkem	1228	267	256	63	14	1828	303	123	43	14	483	82	2506	156	14	5069
2 pokoje																
kategorie I.	5524	1233	1439	256	46	8498	638	388	198	25	1249	139	3484	534	28	13932
II.	1492	229	236	65	24	2046	330	107	48	18	503	74	1503	162	15	4303
III.	468	60	69	20	7	624	126	38	24	6	194	39	668	56	1	1582
IV.	139	22	20	4	6	191	81	19	10	5	115	30	519	28	5	888
nezj.	4	1	2	-	-	7	1	1	-	-	2	-	13	2	1	25
celkem	7627	1545	1766	345	83	11366	1176	553	280	54	2063	282	6187	782	50	20730
3 pokoje																
kategorie I.	10051	3099	3815	724	130	17819	1235	861	384	64	2544	240	3454	1089	40	25186
II.	1445	305	316	83	24	2173	278	133	49	20	480	77	850	198	3	3781
III.	265	34	43	13	6	361	86	15	6	2	109	20	323	40	3	856
IV.	62	15	13	5	3	98	29	10	4	5	48	7	194	24	2	373
nezj.	4	-	1	-	-	5	1	1	-	-	2	1	6	4	-	18
celkem	11827	3453	4188	825	163	20456	1629	1020	443	91	3183	345	4827	1355	48	30214
4 pokoje																
kategorie I.	7393	2931	3655	746	157	14882	911	685	342	59	1997	152	1662	1116	33	19842
II.	659	179	194	51	10	1093	117	54	29	9	209	32	305	100	4	1743
III.	85	18	19	6	2	130	31	7	1	2	41	6	70	14	1	262
IV.	10	7	2	-	1	20	5	3	2	-	10	3	17	4	-	54
nezj.	2	1	1	-	-	4	-	1	-	-	1	-	2	2	-	9
celkem	8149	3136	3871	803	170	16129	1064	750	374	70	2258	193	2056	1236	38	21910
5+ pokojů																
kategorie I.	6146	2767	3774	892	197	13776	611	668	367	56	1702	113	910	1114	49	17664
II.	303	111	129	44	8	595	64	33	26	3	126	17	113	61	2	914
III.	34	14	8	2	1	59	10	7	2	1	20	5	18	10	-	112
IV.	4	1	2	-	1	8	1	-	-	1	2	-	9	5	-	24
nezj.	2	-	-	1	1	4	-	-	-	-	-	-	1	-	-	5
celkem	6489	2893	3913	939	208	14442	686	708	395	61	1850	135	1051	1190	51	18719
Úhrnem																
kategorie I.	29728	10195	12860	2653	538	55974	3481	2668	1312	212	7673	663	10332	3932	155	78729
II.	4224	890	941	257	69	6381	882	364	165	54	1465	218	3433	559	30	12086
III.	1024	160	160	52	18	1414	314	86	42	12	454	87	1541	135	7	3638
IV.	375	66	54	18	13	526	189	47	23	15	274	70	1498	108	9	2485
nezj.	38	12	15	4	2	71	15	18	9	1	43	8	338	21	4	485
celkem	35389	11323	14030	2984	640	64366	4881	3183	1551	294	9909	1046	17142	4755	205	97423
Z úhrnu byty s nezjištěným počtem místností	69	29	36	9	2	145	23	29	16	4	72	9	515	36	4	781

2. Byt v osobním vlastnictví - 1. 1 CD v bytě

Tab. č. 905 Cenzové domácnosti bydlící v bytech podle druhu domácnosti a počtu závislých dětí, podle počtu obytných místností v bytě a kategorie bytu a podle právního důvodu užívání bytu a počtu cenzových domácností v bytě

Pardubický kraj

Počet obytných místností 8m2 a více podlahové plochy, kategorie bytu	Úplné rodiny						Neúplné rodiny					Vícečl. nerod. domácn.	Domácnosti jednotlivců			Domácn. úhrnem
	s počtem závislých dětí					celkem	s počtem závislých dětí				celkem		ve vlast. bytě	v jiném bytě	podná-jemníci	
	0	1	2	3	4+		0	1	2	3+						
1 obytná místnost																
kategorie I.	332	117	70	7	1	527	87	111	28	3	229	35	1523	-	-	2314
II.	25	7	3	-	1	36	5	6	2	-	13	2	50	-	-	101
III.	-	2	1	1	-	4	1	-	-	-	1	-	7	-	-	12
IV.	1	1	-	-	-	2	1	-	-	-	1	-	4	-	-	7
nezj.	-	-	-	-	-	-	-	-	-	-	-	-	5	-	-	5
celkem	358	127	74	8	2	569	94	117	30	3	244	37	1589	-	-	2439
2 pokoje																
kategorie I.	2478	655	787	84	6	4010	407	266	133	16	822	145	2000	-	-	6977
II.	149	37	64	13	2	265	28	10	5	4	47	9	92	-	-	413
III.	3	1	-	-	-	4	1	1	-	-	2	-	3	-	-	9
IV.	1	-	-	-	-	1	-	-	-	-	-	-	2	-	-	3
nezj.	4	-	1	-	-	5	1	-	-	-	1	-	2	-	-	8
celkem	2635	693	852	97	8	4285	437	277	138	20	872	154	2099	-	-	7410
3 pokoje																
kategorie I.	3201	1183	1361	185	8	5938	430	282	154	21	887	63	969	-	-	7857
II.	67	25	42	12	2	148	12	6	3	1	22	2	31	-	-	203
III.	-	-	1	-	-	1	-	-	-	-	-	-	3	-	-	4
IV.	-	-	-	-	-	-	-	-	-	-	-	-	-	-	-	-
nezj.	-	-	-	-	-	-	-	-	-	-	-	-	1	-	-	1
celkem	3268	1208	1404	197	10	6087	442	288	157	22	909	65	1004	-	-	8065
4 pokoje																
kategorie I.	226	131	181	22	2	562	30	38	29	2	99	6	63	-	-	730
II.	5	4	2	2	1	14	1	-	-	-	1	-	2	-	-	17
III.	-	-	-	-	-	-	-	-	-	-	-	-	-	-	-	-
IV.	-	-	-	-	-	-	-	-	-	-	-	-	-	-	-	-
nezj.	-	-	1	-	-	1	-	-	-	-	-	-	-	-	-	1
celkem	231	135	184	24	3	577	31	38	29	2	100	6	65	-	-	748
5+ pokojů																
kategorie I.	23	22	23	3	-	71	8	2	1	-	11	-	8	-	-	90
II.	1	-	-	-	-	1	-	-	-	-	-	-	-	-	-	1
III.	-	-	-	-	-	-	-	-	-	-	-	-	-	-	-	-
IV.	-	-	-	-	-	-	-	-	-	-	-	-	-	-	-	-
nezj.	-	-	-	-	-	-	-	-	-	-	-	-	-	-	-	-
celkem	24	22	23	3	-	72	8	2	1	-	11	-	8	-	-	91
Úhrnem																
kategorie I.	6265	2110	2423	302	17	11117	962	702	346	42	2052	249	4581	-	-	17999
II.	249	74	111	27	6	467	46	22	10	5	83	13	175	-	-	738
III.	3	3	3	1	-	10	2	2	-	-	4	-	14	-	-	28
IV.	2	1	-	-	-	3	1	-	-	-	1	-	6	-	-	10
nezj.	6	-	2	-	-	8	3	-	2	-	5	1	26	-	-	40
celkem	6525	2188	2539	330	23	11605	1014	726	358	47	2145	263	4802	-	-	18815
Z úhrnu byty s nezjištěným počtem místností	9	3	2	1	-	15	2	4	3	-	9	1	37	-	-	62

2. Byt v osobním vlastnictví - 2. 2+ CD v bytě

Tab. č. 905 Cenzové domácnosti bydlící v bytech podle druhu domácnosti a počtu závislých dětí, podle počtu obytných místností v bytě a kategorie bytu a podle právního důvodu užívání bytu a počtu cenzových domácností v bytě

Pardubický kraj

Počet obytných místností 8m2 a více podlahové plochy, kategorie bytu	Úplné rodiny						Neúplné rodiny					Vícečl. nerod. domácn.	Domácnosti jednotlivců			Domácn. úhrnem
	s počtem závislých dětí					celkem	s počtem závislých dětí				celkem		ve vlast. bytě	v jiném bytě	podná-jemníci	
	0	1	2	3	4+		0	1	2	3+						
1 obytná místnost																
kategorie I.	18	6	3	-	-	27	6	21	5	1	33	2	65	81	6	214
II.	2	2	-	-	-	4	2	1	-	-	3	-	3	3	1	14
III.	-	-	-	-	-	-	-	-	-	-	-	-	-	-	-	-
IV.	-	-	-	-	-	-	-	-	-	-	-	-	-	-	-	-
nezj.	-	-	-	-	-	-	-	-	-	-	-	-	-	-	-	-
celkem	20	8	3	-	-	31	8	22	5	1	36	2	68	84	7	228
2 pokoje																
kategorie I.	153	36	15	4	1	209	38	98	58	5	199	9	154	325	11	907
II.	19	6	1	-	-	26	10	11	4	1	26	1	16	39	2	110
III.	1	-	-	-	-	1	-	1	-	-	1	-	-	2	-	4
IV.	-	-	-	-	-	-	-	-	-	-	-	-	-	-	-	-
nezj.	-	-	-	-	-	-	-	-	-	-	-	-	-	-	-	-
celkem	173	42	16	4	1	236	48	110	62	6	226	10	170	366	13	1021
3 pokoje																
kategorie I.	343	107	47	5	-	502	60	208	68	11	347	19	134	448	19	1469
II.	12	4	1	2	-	19	3	3	1	-	7	-	2	16	-	44
III.	-	-	-	-	-	-	-	-	-	-	-	-	-	-	-	-
IV.	-	-	-	-	-	-	-	-	-	-	-	-	-	-	-	-
nezj.	1	1	-	-	-	2	-	-	-	-	-	-	-	-	-	2
celkem	356	112	48	7	-	523	63	211	69	11	354	19	136	464	19	1515
4 pokoje																
kategorie I.	44	17	14	-	-	75	13	19	8	-	40	1	12	64	2	194
II.	-	1	-	-	-	1	1	-	-	-	1	-	-	2	-	4
III.	-	-	-	-	-	-	-	-	-	-	-	-	-	-	-	-
IV.	-	-	-	-	-	-	-	-	-	-	-	-	-	-	-	-
nezj.	-	-	-	-	-	-	-	-	-	-	-	-	-	-	-	-
celkem	44	18	14	-	-	76	14	19	8	-	41	1	12	66	2	198
5+ pokojů																
kategorie I.	6	3	2	-	-	11	1	5	2	-	8	1	1	7	2	30
II.	-	-	-	-	-	-	-	-	-	-	-	-	-	-	-	-
III.	1	-	-	-	-	1	-	1	-	-	1	-	-	-	-	2
IV.	-	-	-	-	-	-	-	-	-	-	-	-	-	-	-	-
nezj.	-	-	-	-	-	-	-	-	-	-	-	-	-	-	-	-
celkem	7	3	2	-	-	12	1	6	2	-	9	1	1	7	2	32
Úhrnem																
kategorie I.	564	169	81	9	1	824	118	352	141	17	628	32	368	926	40	2818
II.	33	13	2	2	-	50	16	15	5	1	37	1	21	60	3	172
III.	2	-	-	-	-	2	-	2	-	-	2	-	-	2	-	6
IV.	-	-	-	-	-	-	-	-	-	-	-	-	-	-	-	-
nezj.	1	1	-	-	-	2	-	-	-	-	-	-	1	2	-	5
celkem	600	183	83	11	1	878	134	369	146	18	667	33	390	990	43	3001
Z úhrnu byty s nezjištěným počtem místností	-	-	-	-	-	-	-	1	-	-	1	-	3	3	-	7

2. Byt v osobním vlastnictví - 3. CD v bytě úhrnem

Tab. č. 905 Cenzové domácnosti bydlící v bytech podle druhu domácnosti a počtu závislých dětí, podle počtu obytných místností v bytě a kategorie bytu a podle právního důvodu užívání bytu a počtu cenzových domácností v bytě

Pardubický kraj

Počet obytných místností 8m2 a více podlahové plochy, kategorie bytu	Úplné rodiny						Neúplné rodiny					Vícečl. nerod. domácn.	Domácnosti jednotlivců			Domácn. úhrnem
	s počtem závislých dětí					celkem	s počtem závislých dětí				celkem		ve vlast. bytě	v jiném bytě	podná-jemníci	
	0	1	2	3	4+		0	1	2	3+						
1 obytná místnost																
kategorie I.	350	123	73	7	1	554	93	132	33	4	262	37	1588	81	6	2528
II.	27	9	3	-	1	40	7	7	2	-	16	2	53	3	1	115
III.	-	2	1	1	-	4	1	-	-	-	1	-	7	-	-	12
IV.	1	1	-	-	-	2	1	-	-	-	1	-	4	-	-	7
nezj.	-	-	-	-	-	-	-	-	-	-	-	-	5	-	-	5
celkem	378	135	77	8	2	600	102	139	35	4	280	39	1657	84	7	2667
2 pokoje																
kategorie I.	2631	691	802	88	7	4219	445	364	191	21	1021	154	2154	325	11	7884
II.	168	43	65	13	2	291	38	21	9	5	73	10	108	39	2	523
III.	4	1	-	-	-	5	1	2	-	-	3	-	3	2	-	13
IV.	1	-	-	-	-	1	-	-	-	-	-	-	2	-	-	3
nezj.	4	-	1	-	-	5	1	-	-	-	1	-	2	-	-	8
celkem	2808	735	868	101	9	4521	485	387	200	26	1098	164	2269	366	13	8431
3 pokoje																
kategorie I.	3544	1290	1408	190	8	6440	490	490	222	32	1234	82	1103	448	19	9326
II.	79	29	43	14	2	167	15	9	4	1	29	2	33	16	-	247
III.	-	-	1	-	-	1	-	-	-	-	-	-	3	-	-	4
IV.	-	-	-	-	-	-	-	-	-	-	-	-	-	-	-	-
nezj.	1	1	-	-	-	2	-	-	-	-	-	-	1	-	-	3
celkem	3624	1320	1452	204	10	6610	505	499	226	33	1263	84	1140	464	19	9580
4 pokoje																
kategorie I.	270	148	195	22	2	637	43	57	37	2	139	7	75	64	2	924
II.	5	5	2	2	1	15	2	-	-	-	2	-	2	2	-	21
III.	-	-	-	-	-	-	-	-	-	-	-	-	-	-	-	-
IV.	-	-	-	-	-	-	-	-	-	-	-	-	-	-	-	-
nezj.	-	-	1	-	-	1	-	-	-	-	-	-	-	-	-	1
celkem	275	153	198	24	3	653	45	57	37	2	141	7	77	66	2	946
5+ pokojů																
kategorie I.	29	25	25	3	-	82	9	7	3	-	19	1	9	7	2	120
II.	1	-	-	-	-	1	-	-	-	-	-	-	-	-	-	1
III.	1	-	-	-	-	1	-	1	-	-	1	-	-	-	-	2
IV.	-	-	-	-	-	-	-	-	-	-	-	-	-	-	-	-
nezj.	-	-	-	-	-	-	-	-	-	-	-	-	-	-	-	-
celkem	31	25	25	3	-	84	9	8	3	-	20	1	9	7	2	123
Úhrnem																
kategorie I.	6829	2279	2504	311	18	11941	1080	1054	487	59	2680	281	4949	926	40	20817
II.	282	87	113	29	6	517	62	37	15	6	120	14	196	60	3	910
III.	5	3	3	1	-	12	2	4	-	-	6	-	14	2	-	34
IV.	2	1	-	-	-	3	1	-	-	-	1	-	6	-	-	10
nezj.	7	1	2	-	-	10	3	-	2	-	5	1	27	2	-	45
celkem	7125	2371	2622	341	24	12483	1148	1095	504	65	2812	296	5192	990	43	21816
Z úhrnu byty s nezjištěným počtem místností	9	3	2	1	-	15	2	5	3	-	10	1	40	3	-	69

3. Byt nájemní (včetně LBD) - 1. 1 CD v bytě

Tab. č. 905 Cenzové domácnosti bydlící v bytech podle druhu domácnosti a počtu závislých dětí, podle počtu obytných místností v bytě a kategorie bytu a podle právního důvodu užívání bytu a počtu cenzových domácností v bytě

Pardubický kraj

Počet obytných místností 8m2 a více podlahové plochy, kategorie bytu	Úplné rodiny						Neúplné rodiny					Vícečl. nerod. domácn.	Domácnosti jednotlivců			Domácn. úhrnem
	s počtem závislých dětí					celkem	s počtem závislých dětí				celkem		ve vlast. bytě	v jiném bytě	podná-jemníci	
	0	1	2	3	4+		0	1	2	3+						
1 obytná místnost																
kategorie I.	905	362	266	49	18	1600	324	456	176	34	990	272	4888	-	-	7750
II.	116	55	45	14	7	237	31	29	17	9	86	17	413	-	-	753
III.	28	12	8	4	5	57	5	15	5	2	27	4	189	-	-	277
IV.	24	4	12	7	7	54	-	4	2	1	7	3	137	-	-	201
nezj.	1	-	1	-	-	2	-	1	-	1	2	-	11	-	-	15
celkem	1074	433	332	74	37	1950	360	505	200	47	1112	296	5638	-	-	8996
2 pokoje																
kategorie I.	3050	1272	1431	223	56	6032	703	620	358	60	1741	357	2527	-	-	10657
II.	358	119	217	60	29	783	104	57	46	18	225	32	405	-	-	1445
III.	22	14	9	7	2	54	23	4	4	3	34	6	62	-	-	156
IV.	17	5	1	1	4	28	11	5	1	1	18	6	38	-	-	90
nezj.	2	4	2	-	-	8	1	3	1	1	6	-	9	-	-	23
celkem	3449	1414	1660	291	91	6905	842	689	410	83	2024	401	3041	-	-	12371
3 pokoje																
kategorie I.	2676	1513	2017	346	65	6617	535	363	281	69	1248	112	840	-	-	8817
II.	196	94	131	38	12	471	38	30	21	6	95	11	105	-	-	682
III.	4	1	2	-	3	10	2	-	3	-	5	1	9	-	-	25
IV.	4	2	-	-	3	9	3	2	-	1	6	1	11	-	-	27
nezj.	1	-	1	-	-	2	-	1	-	-	1	-	2	-	-	5
celkem	2881	1610	2151	384	83	7109	578	396	305	76	1355	125	967	-	-	9556
4 pokoje																
kategorie I.	321	256	325	75	22	999	60	51	44	7	162	7	69	-	-	1237
II.	22	11	16	7	2	58	7	6	4	3	20	1	4	-	-	83
III.	1	2	-	-	-	3	-	-	-	1	1	1	2	-	-	7
IV.	-	-	-	-	-	-	-	-	-	-	-	-	2	-	-	2
nezj.	-	-	-	-	-	-	-	1	-	-	1	-	-	-	-	1
celkem	344	269	341	82	24	1060	67	58	48	11	184	9	77	-	-	1330
5+ pokojů																
kategorie I.	34	46	64	20	6	170	10	13	7	6	36	3	14	-	-	223
II.	6	1	4	-	1	12	1	1	-	-	2	-	2	-	-	16
III.	1	-	-	-	-	1	-	-	-	-	-	-	-	-	-	1
IV.	-	-	-	-	-	-	-	-	-	-	-	-	-	-	-	-
nezj.	-	-	-	-	-	-	-	-	-	-	-	-	-	-	-	-
celkem	41	47	68	20	7	183	11	14	7	6	38	3	16	-	-	240
Úhrnem																
kategorie I.	6992	3452	4111	715	167	15437	1635	1507	868	178	4188	751	8388	-	-	28764
II.	700	280	413	120	51	1564	182	123	90	36	431	61	934	-	-	2990
III.	56	29	20	11	10	126	30	19	12	8	69	12	269	-	-	476
IV.	49	11	13	8	14	95	16	11	3	3	33	10	194	-	-	332
nezj.	11	12	9	1	1	34	3	11	8	3	25	5	100	-	-	164
celkem	7808	3784	4566	855	243	17256	1866	1671	981	228	4746	839	9885	-	-	32726
Z úhrnu byty s nezjištěným počtem místností	19	11	14	4	1	49	8	9	11	5	33	5	146	-	-	233

3. Byt nájemní (včetně LBD) - 2. 2+ CD v bytě

Tab. č. 905 Cenzové domácnosti bydlící v bytech podle druhu domácnosti a počtu závislých dětí, podle počtu obytných místností v bytě a kategorie bytu a podle právního důvodu užívání bytu a počtu cenzových domácností v bytě

Pardubický kraj

Počet obytných místností 8m2 a více podlahové plochy, kategorie bytu	Úplné rodiny						Neúplné rodiny					Vícečl. nerod. domácn.	Domácnosti jednotlivců			Domácn. úhrnem
	s počtem závislých dětí					celkem	s počtem závislých dětí				celkem		ve vlast. bytě	v jiném bytě	podná-jemníci	
	0	1	2	3	4+		0	1	2	3+						
1 obytná místnost																
kategorie I.	38	22	11	6	1	78	21	77	38	7	143	5	174	248	25	673
II.	8	5	3	4	3	23	9	16	7	5	37	2	24	42	7	135
III.	2	4	3	1	2	12	1	2	1	1	5	1	9	9	4	40
IV.	-	3	1	1	-	5	-	1	1	1	3	2	9	10	1	30
nezj.	-	-	-	-	1	1	1	-	-	1	2	-	-	-	-	3
celkem	48	34	18	12	7	119	32	96	47	15	190	10	216	309	37	881
2 pokoje																
kategorie I.	253	94	68	7	7	429	70	238	104	23	435	25	244	583	26	1742
II.	49	21	18	10	1	99	19	48	18	12	97	8	23	92	2	321
III.	8	-	2	-	-	10	1	8	1	-	10	-	7	13	-	40
IV.	2	1	1	1	1	6	2	3	2	-	7	-	3	4	-	20
nezj.	-	-	-	-	1	1	1	1	-	-	2	1	-	-	-	4
celkem	312	116	89	18	10	545	93	298	125	35	551	34	277	692	28	2127
3 pokoje																
kategorie I.	399	155	72	11	10	647	117	301	141	24	583	33	162	666	25	2116
II.	38	23	11	6	3	81	8	40	13	6	67	-	19	59	4	230
III.	1	-	-	1	1	3	1	-	-	-	1	-	-	5	-	9
IV.	-	-	-	-	-	-	-	-	-	-	-	-	-	-	-	-
nezj.	-	-	-	-	-	-	-	1	-	-	1	-	-	2	-	3
celkem	438	178	83	18	14	731	126	342	154	30	652	33	181	732	29	2358
4 pokoje																
kategorie I.	83	34	19	3	1	140	18	52	16	5	91	3	23	106	4	367
II.	6	4	3	2	1	16	2	5	6	1	14	-	3	8	-	41
III.	-	-	-	-	-	-	-	-	-	-	-	-	-	-	-	-
IV.	-	-	-	-	-	-	-	-	-	-	-	-	-	-	-	-
nezj.	-	-	-	-	-	-	-	-	-	-	-	-	-	-	-	-
celkem	89	38	22	5	2	156	20	57	22	6	105	3	26	114	4	408
5+ pokojů																
kategorie I.	18	11	9	1	1	40	2	7	7	2	18	-	5	21	-	84
II.	1	-	-	-	-	1	-	-	-	-	-	-	-	1	-	2
III.	1	1	1	-	-	3	-	-	-	1	1	-	-	-	-	4
IV.	-	-	-	-	-	-	-	-	-	1	1	-	-	1	-	2
nezj.	-	-	-	-	-	-	-	-	-	-	-	-	-	-	-	-
celkem	20	12	10	1	1	44	2	7	7	4	20	-	5	23	-	92
Úhrnem																
kategorie I.	791	318	179	28	20	1336	229	677	307	61	1274	66	611	1629	82	4998
II.	103	53	35	22	8	221	38	109	44	24	215	10	70	204	13	733
III.	12	5	6	2	3	28	3	11	2	2	18	1	16	28	4	95
IV.	2	4	3	2	1	12	2	4	3	2	11	3	15	17	2	60
nezj.	-	1	-	-	2	3	3	3	2	2	10	1	8	18	1	41
celkem	908	381	223	54	34	1600	275	804	358	91	1528	81	720	1896	102	5927
Z úhrnu byty s nezjištěným počtem místností	1	3	1	-	-	5	2	4	3	1	10	1	15	26	4	61

3. Byt nájemní (včetně LBD) - 3. CD v bytě úhrnem

Tab. č. 905 Cenzové domácnosti bydlící v bytech podle druhu domácnosti a počtu závislých dětí, podle počtu obytných místností v bytě a kategorie bytu a podle právního důvodu užívání bytu a počtu cenzových domácností v bytě

Pardubický kraj

Počet obytných místností 8m2 a více podlahové plochy, kategorie bytu	Úplné rodiny						Neúplné rodiny					Vícečl. nerod. domácn.	Domácnosti jednotlivců			Domácn. úhrnem
	s počtem závislých dětí					celkem	s počtem závislých dětí				celkem		ve vlast. bytě	v jiném bytě	podná-jemníci	
	0	1	2	3	4+		0	1	2	3+						
1 obytná místnost																
kategorie I.	943	384	277	55	19	1678	345	533	214	41	1133	277	5062	248	25	8423
II.	124	60	48	18	10	260	40	45	24	14	123	19	437	42	7	888
III.	30	16	11	5	7	69	6	17	6	3	32	5	198	9	4	317
IV.	24	7	13	8	7	59	-	5	3	2	10	5	146	10	1	231
nezj.	1	-	1	-	1	3	1	1	-	2	4	-	11	-	-	18
celkem	1122	467	350	86	44	2069	392	601	247	62	1302	306	5854	309	37	9877
2 pokoje																
kategorie I.	3303	1366	1499	230	63	6461	773	858	462	83	2176	382	2771	583	26	12399
II.	407	140	235	70	30	882	123	105	64	30	322	40	428	92	2	1766
III.	30	14	11	7	2	64	24	12	5	3	44	6	69	13	-	196
IV.	19	6	2	2	5	34	13	8	3	1	25	6	41	4	-	110
nezj.	2	4	2	-	1	9	2	4	1	1	8	1	9	-	-	27
celkem	3761	1530	1749	309	101	7450	935	987	535	118	2575	435	3318	692	28	14498
3 pokoje																
kategorie I.	3075	1668	2089	357	75	7264	652	664	422	93	1831	145	1002	666	25	10933
II.	234	117	142	44	15	552	46	70	34	12	162	11	124	59	4	912
III.	5	1	2	1	4	13	3	-	3	-	6	1	9	5	-	34
IV.	4	2	-	-	3	9	3	2	-	1	6	1	11	-	-	27
nezj.	1	-	1	-	-	2	-	2	-	-	2	-	2	2	-	8
celkem	3319	1788	2234	402	97	7840	704	738	459	106	2007	158	1148	732	29	11914
4 pokoje																
kategorie I.	404	290	344	78	23	1139	78	103	60	12	253	10	92	106	4	1604
II.	28	15	19	9	3	74	9	11	10	4	34	1	7	8	-	124
III.	1	2	-	-	-	3	-	-	-	1	1	1	2	-	-	7
IV.	-	-	-	-	-	-	-	-	-	-	-	-	2	-	-	2
nezj.	-	-	-	-	-	-	-	1	-	-	1	-	-	-	-	1
celkem	433	307	363	87	26	1216	87	115	70	17	289	12	103	114	4	1738
5+ pokojů																
kategorie I.	52	57	73	21	7	210	12	20	14	8	54	3	19	21	-	307
II.	7	1	4	-	1	13	1	1	-	-	2	-	2	1	-	18
III.	2	1	1	-	-	4	-	-	-	1	1	-	-	-	-	5
IV.	-	-	-	-	-	-	-	-	-	1	1	-	-	1	-	2
nezj.	-	-	-	-	-	-	-	-	-	-	-	-	-	-	-	-
celkem	61	59	78	21	8	227	13	21	14	10	58	3	21	23	-	332
Úhrnem																
kategorie I.	7783	3770	4290	743	187	16773	1864	2184	1175	239	5462	817	8999	1629	82	33762
II.	803	333	448	142	59	1785	220	232	134	60	646	71	1004	204	13	3723
III.	68	34	26	13	13	154	33	30	14	10	87	13	285	28	4	571
IV.	51	15	16	10	15	107	18	15	6	5	44	13	209	17	2	392
nezj.	11	13	9	1	3	37	6	14	10	5	35	6	108	18	1	205
celkem	8716	4165	4789	909	277	18856	2141	2475	1339	319	6274	920	10605	1896	102	38653
Z úhrnu byty s nezjištěným počtem místností	20	14	15	4	1	54	10	13	14	6	43	6	161	26	4	294

4. Byt člena bytového družstva - 1. 1 CD v bytě

Tab. č. 905 Cenzové domácnosti bydlící v bytech podle druhu domácnosti a počtu závislých dětí, podle počtu obytných místností v bytě a kategorie bytu a podle právního důvodu užívání bytu a počtu cenzových domácností v bytě

Pardubický kraj

Počet obytných místností 8m2 a více podlahové plochy, kategorie bytu	Úplné rodiny						Neúplné rodiny					Vícečl. nerod. domácn.	Domácnosti jednotlivců			Domácn. úhrnem
	s počtem závislých dětí					celkem	s počtem závislých dětí				celkem		ve vlast. bytě	v jiném bytě	podná-jemníci	
	0	1	2	3	4+		0	1	2	3+						
1 obytná místnost																
kategorie I.	389	146	76	4	-	615	92	172	39	3	306	27	2246	-	-	3194
II.	4	-	4	1	1	10	1	-	-	-	1	-	8	-	-	19
III.	-	-	-	-	-	-	-	-	-	-	-	-	-	-	-	-
IV.	-	-	-	-	-	-	-	-	-	-	-	-	-	-	-	-
nezj.	-	-	-	-	-	-	-	-	-	-	-	-	-	-	-	-
celkem	393	146	80	5	1	625	93	172	39	3	307	27	2254	-	-	3213
2 pokoje																
kategorie I.	1220	562	632	55	5	2474	245	208	95	17	565	32	1132	-	-	4203
II.	50	25	21	9	5	110	9	6	4	-	19	2	23	-	-	154
III.	-	-	-	-	-	-	-	-	-	-	-	-	-	-	-	-
IV.	-	-	-	-	-	-	-	-	-	-	-	-	-	-	-	-
nezj.	1	-	-	-	-	1	-	-	-	-	-	-	1	-	-	2
celkem	1271	587	653	64	10	2585	254	214	99	17	584	34	1156	-	-	4359
3 pokoje																
kategorie I.	4860	2161	3011	339	41	10412	646	542	324	40	1552	52	1699	-	-	13715
II.	88	38	63	19	1	209	11	16	5	-	32	1	38	-	-	280
III.	-	-	-	-	-	-	-	-	-	-	-	-	-	-	-	-
IV.	-	-	-	-	-	-	-	-	-	-	-	-	-	-	-	-
nezj.	-	1	-	-	-	1	-	-	-	-	-	-	1	-	-	2
celkem	4948	2200	3074	358	42	10622	657	558	329	40	1584	53	1738	-	-	13997
4 pokoje																
kategorie I.	542	280	402	67	4	1295	60	59	45	4	168	4	110	-	-	1577
II.	6	7	6	2	-	21	-	-	-	-	-	-	1	-	-	22
III.	-	-	-	-	-	-	-	-	-	-	-	-	-	-	-	-
IV.	-	-	-	-	-	-	-	-	-	-	-	-	-	-	-	-
nezj.	1	-	-	-	-	1	-	-	-	-	-	-	1	-	-	2
celkem	549	287	408	69	4	1317	60	59	45	4	168	4	112	-	-	1601
5+ pokojů																
kategorie I.	50	37	50	4	2	143	6	4	3	-	13	2	11	-	-	169
II.	-	-	-	-	-	-	-	-	-	-	-	-	-	-	-	-
III.	-	-	-	-	-	-	-	-	-	-	-	-	-	-	-	-
IV.	-	-	-	-	-	-	-	-	-	-	-	-	-	-	-	-
nezj.	-	-	-	-	-	-	-	-	-	-	-	-	-	-	-	-
celkem	50	37	50	4	2	143	6	4	3	-	13	2	11	-	-	169
Úhrnem																
kategorie I.	7064	3188	4181	471	52	14956	1050	989	506	64	2609	117	5221	-	-	22903
II.	148	70	94	31	7	350	21	22	9	-	52	3	70	-	-	475
III.	-	-	-	-	-	-	-	-	-	-	-	-	-	-	-	-
IV.	-	-	-	-	-	-	-	-	-	-	-	-	-	-	-	-
nezj.	3	2	1	-	-	6	-	4	-	-	4	-	16	-	-	26
celkem	7215	3260	4276	502	59	15312	1071	1015	515	64	2665	120	5307	-	-	23404
Z úhrnu byty s nezjištěným počtem místností	4	3	11	2	-	20	1	8	-	-	9	-	36	-	-	65

4. Byt člena bytového družstva - 2. 2+ CD v bytě

Tab. č. 905 Cenzové domácnosti bydlící v bytech podle druhu domácnosti a počtu závislých dětí, podle počtu obytných místností v bytě a kategorie bytu a podle právního důvodu užívání bytu a počtu cenzových domácností v bytě

Pardubický kraj

Počet obytných místností 8m2 a více podlahové plochy, kategorie bytu	Úplné rodiny						Neúplné rodiny					Vícečl. nerod. domácn.	Domácnosti jednotlivců			Domácn. úhrnem
	s počtem závislých dětí					celkem	s počtem závislých dětí				celkem		ve vlast. bytě	v jiném bytě	podná-jemníci	
	0	1	2	3	4+		0	1	2	3+						
1 obytná místnost																
kategorie I.	11	3	3	1	-	18	5	23	6	1	35	4	71	71	13	212
II.	-	-	-	-	-	-	-	-	-	-	-	-	2	2	-	4
III.	-	-	-	-	-	-	-	-	-	-	-	-	-	-	-	-
IV.	-	-	-	-	-	-	-	-	-	-	-	-	-	-	-	-
nezj.	-	-	-	-	-	-	-	-	-	-	-	-	-	-	-	-
celkem	11	3	3	1	-	18	5	23	6	1	35	4	73	73	13	216
2 pokoje																
kategorie I.	76	29	15	3	-	123	23	76	34	7	140	4	88	193	15	563
II.	6	1	1	-	-	8	3	5	-	1	9	-	3	14	-	34
III.	-	-	-	-	-	-	-	-	-	-	-	-	-	-	-	-
IV.	-	-	-	-	-	-	-	-	-	-	-	-	-	-	-	-
nezj.	-	-	-	-	-	-	-	-	-	-	-	-	-	-	-	-
celkem	82	30	16	3	-	131	26	81	34	8	149	4	91	207	15	597
3 pokoje																
kategorie I.	525	175	71	12	2	785	107	344	152	26	629	16	209	804	27	2470
II.	13	5	4	1	-	23	3	15	5	2	25	1	3	23	1	76
III.	-	-	-	-	-	-	-	-	-	-	-	-	-	-	-	-
IV.	-	-	-	-	-	-	-	-	-	-	-	-	-	-	-	-
nezj.	-	-	-	-	-	-	1	1	-	-	2	-	1	1	-	4
celkem	538	180	75	13	2	808	111	360	157	28	656	17	213	828	28	2550
4 pokoje																
kategorie I.	109	31	16	-	-	156	19	55	19	4	97	3	22	109	6	393
II.	-	1	-	-	-	1	1	-	1	1	3	-	-	3	1	8
III.	-	-	-	-	-	-	-	-	-	-	-	-	-	-	-	-
IV.	-	-	-	-	-	-	-	-	-	-	-	-	-	-	-	-
nezj.	-	-	-	-	-	-	-	-	-	-	-	-	-	-	-	-
celkem	109	32	16	-	-	157	20	55	20	5	100	3	22	112	7	401
5+ pokojů																
kategorie I.	16	7	7	1	-	31	7	7	4	3	21	1	1	19	-	73
II.	-	-	-	-	-	-	-	-	-	-	-	-	-	-	-	-
III.	-	-	-	-	-	-	-	-	-	-	-	-	-	-	-	-
IV.	-	-	-	-	-	-	-	-	-	-	-	-	-	-	-	-
nezj.	-	-	-	-	-	-	-	-	-	-	-	-	-	-	-	-
celkem	16	7	7	1	-	31	7	7	4	3	21	1	1	19	-	73
Úhrnem																
kategorie I.	737	245	112	17	2	1113	161	505	217	41	924	28	394	1201	61	3721
II.	19	7	5	1	-	32	7	20	6	4	37	1	8	42	2	122
III.	-	-	-	-	-	-	-	-	-	-	-	-	-	-	-	-
IV.	-	-	-	-	-	-	-	-	-	-	-	-	-	-	-	-
nezj.	2	-	1	-	-	3	1	2	1	-	4	-	2	2	-	11
celkem	758	252	118	18	2	1148	169	527	224	45	965	29	404	1245	63	3854
Z úhrnu byty s nezjištěným počtem místností	2	-	1	-	-	3	-	1	3	-	4	-	4	6	-	17

4. Byt člena bytového družstva - 3. CD v bytě úhrnem

Tab. č. 905 Cenzové domácnosti bydlící v bytech podle druhu domácnosti a počtu závislých dětí, podle počtu obytných místností v bytě a kategorie bytu a podle právního důvodu užívání bytu a počtu cenzových domácností v bytě

Pardubický kraj

Počet obytných místností 8m2 a více podlahové plochy, kategorie bytu	Úplné rodiny						Neúplné rodiny					Vícečl. nerod. domácn.	Domácnosti jednotlivců			Domácn. úhrnem
	s počtem závislých dětí					celkem	s počtem závislých dětí				celkem		ve vlast. bytě	v jiném bytě	podná-jemníci	
	0	1	2	3	4+		0	1	2	3+						
1 obytná místnost																
kategorie I.	400	149	79	5	-	633	97	195	45	4	341	31	2317	71	13	3406
II.	4	-	4	1	1	10	1	-	-	-	1	-	10	2	-	23
III.	-	-	-	-	-	-	-	-	-	-	-	-	-	-	-	-
IV.	-	-	-	-	-	-	-	-	-	-	-	-	-	-	-	-
nezj.	-	-	-	-	-	-	-	-	-	-	-	-	-	-	-	-
celkem	404	149	83	6	1	643	98	195	45	4	342	31	2327	73	13	3429
2 pokoje																
kategorie I.	1296	591	647	58	5	2597	268	284	129	24	705	36	1220	193	15	4766
II.	56	26	22	9	5	118	12	11	4	1	28	2	26	14	-	188
III.	-	-	-	-	-	-	-	-	-	-	-	-	-	-	-	-
IV.	-	-	-	-	-	-	-	-	-	-	-	-	-	-	-	-
nezj.	1	-	-	-	-	1	-	-	-	-	-	-	1	-	-	2
celkem	1353	617	669	67	10	2716	280	295	133	25	733	38	1247	207	15	4956
3 pokoje																
kategorie I.	5385	2336	3082	351	43	11197	753	886	476	66	2181	68	1908	804	27	16185
II.	101	43	67	20	1	232	14	31	10	2	57	2	41	23	1	356
III.	-	-	-	-	-	-	-	-	-	-	-	-	-	-	-	-
IV.	-	-	-	-	-	-	-	-	-	-	-	-	-	-	-	-
nezj.	-	1	-	-	-	1	1	1	-	-	2	-	2	1	-	6
celkem	5486	2380	3149	371	44	11430	768	918	486	68	2240	70	1951	828	28	16547
4 pokoje																
kategorie I.	651	311	418	67	4	1451	79	114	64	8	265	7	132	109	6	1970
II.	6	8	6	2	-	22	1	-	1	1	3	-	1	3	1	30
III.	-	-	-	-	-	-	-	-	-	-	-	-	-	-	-	-
IV.	-	-	-	-	-	-	-	-	-	-	-	-	-	-	-	-
nezj.	1	-	-	-	-	1	-	-	-	-	-	-	1	-	-	2
celkem	658	319	424	69	4	1474	80	114	65	9	268	7	134	112	7	2002
5+ pokojů																
kategorie I.	66	44	57	5	2	174	13	11	7	3	34	3	12	19	-	242
II.	-	-	-	-	-	-	-	-	-	-	-	-	-	-	-	-
III.	-	-	-	-	-	-	-	-	-	-	-	-	-	-	-	-
IV.	-	-	-	-	-	-	-	-	-	-	-	-	-	-	-	-
nezj.	-	-	-	-	-	-	-	-	-	-	-	-	-	-	-	-
celkem	66	44	57	5	2	174	13	11	7	3	34	3	12	19	-	242
Úhrnem																
kategorie I.	7801	3433	4293	488	54	16069	1211	1494	723	105	3533	145	5615	1201	61	26624
II.	167	77	99	32	7	382	28	42	15	4	89	4	78	42	2	597
III.	-	-	-	-	-	-	-	-	-	-	-	-	-	-	-	-
IV.	-	-	-	-	-	-	-	-	-	-	-	-	-	-	-	-
nezj.	5	2	2	-	-	9	1	6	1	-	8	-	18	2	-	37
celkem	7973	3512	4394	520	61	16460	1240	1542	739	109	3630	149	5711	1245	63	27258
Z úhrnu byty s nezjištěným počtem místností	6	3	12	2	-	23	1	9	3	-	13	-	40	6	-	82

5. Byt člena družstva nájemců založ. v průběhu privatizace - 1. 1 CD v bytě

Tab. č. 905 Cenzové domácnosti bydlící v bytech podle druhu domácnosti a počtu závislých dětí, podle počtu obytných místností v bytě a kategorie bytu a podle právního důvodu užívání bytu a počtu cenzových domácností v bytě

Pardubický kraj

Počet obytných místností 8m2 a více podlahové plochy, kategorie bytu	Úplné rodiny						Neúplné rodiny					Vícečl. nerod. domácn.	Domácnosti jednotlivců			Domácn. úhrnem
	s počtem závislých dětí					celkem	s počtem závislých dětí				celkem		ve vlast. bytě	v jiném bytě	podná-jemníci	
	0	1	2	3	4+		0	1	2	3+						
1 obytná místnost																
kategorie I.	33	11	4	-	-	48	7	14	1	-	22	2	117	-	-	189
II.	-	-	-	-	-	-	-	-	-	-	-	-	-	-	-	-
III.	-	-	-	-	-	-	-	-	-	-	-	-	-	-	-	-
IV.	-	-	-	-	-	-	-	-	-	-	-	-	-	-	-	-
nezj.	-	-	-	-	-	-	-	-	-	-	-	-	-	-	-	-
celkem	33	11	4	-	-	48	7	14	1	-	22	2	117	-	-	189
2 pokoje																
kategorie I.	158	59	45	7	4	273	24	19	11	2	56	17	141	-	-	487
II.	-	-	1	-	-	1	-	-	-	-	-	-	1	-	-	2
III.	-	-	-	-	-	-	-	-	-	-	-	-	-	-	-	-
IV.	-	-	-	-	-	-	-	-	-	-	-	-	-	-	-	-
nezj.	-	-	-	-	-	-	-	-	-	-	-	-	-	-	-	-
celkem	158	59	46	7	4	274	24	19	11	2	56	17	142	-	-	489
3 pokoje																
kategorie I.	252	82	98	12	-	444	40	23	12	1	76	11	76	-	-	607
II.	-	-	1	-	-	1	-	-	-	-	-	-	1	-	-	2
III.	-	-	-	-	-	-	-	-	-	-	-	-	-	-	-	-
IV.	-	-	-	-	-	-	-	-	-	-	-	-	-	-	-	-
nezj.	-	-	-	-	-	-	-	-	-	-	-	-	-	-	-	-
celkem	252	82	99	12	-	445	40	23	12	1	76	11	77	-	-	609
4 pokoje																
kategorie I.	4	5	5	2	-	16	1	1	1	-	3	-	1	-	-	20
II.	-	-	-	-	-	-	-	-	-	-	-	-	-	-	-	-
III.	-	-	-	-	-	-	-	-	-	-	-	-	-	-	-	-
IV.	-	-	-	-	-	-	-	-	-	-	-	-	-	-	-	-
nezj.	-	-	-	-	-	-	-	-	-	-	-	-	-	-	-	-
celkem	4	5	5	2	-	16	1	1	1	-	3	-	1	-	-	20
5+ pokojů																
kategorie I.	2	2	3	1	-	8	-	1	-	-	1	-	-	-	-	9
II.	-	-	-	-	-	-	-	-	-	-	-	-	-	-	-	-
III.	-	-	-	-	-	-	-	-	-	-	-	-	-	-	-	-
IV.	-	-	-	-	-	-	-	-	-	-	-	-	-	-	-	-
nezj.	-	-	-	-	-	-	-	-	-	-	-	-	-	-	-	-
celkem	2	2	3	1	-	8	-	1	-	-	1	-	-	-	-	9
Úhrnem																
kategorie I.	449	160	156	22	4	791	73	58	25	3	159	30	336	-	-	1316
II.	-	-	2	-	-	2	-	-	-	-	-	-	2	-	-	4
III.	-	-	-	-	-	-	-	-	-	-	-	-	-	-	-	-
IV.	-	-	-	-	-	-	-	-	-	-	-	-	-	-	-	-
nezj.	-	-	-	-	-	-	-	-	-	-	-	-	-	-	-	-
celkem	449	160	158	22	4	793	73	58	25	3	159	30	338	-	-	1320
Z úhrnu byty s nezjištěným počtem místností	-	1	1	-	-	2	1	-	-	-	1	-	1	-	-	4

5. Byt člena družstva nájemců založ. v průběhu privatizace - 2. 2+ CD v bytě

Tab. č. 905 Cenzové domácnosti bydlící v bytech podle druhu domácnosti a počtu závislých dětí, podle počtu obytných místností v bytě a kategorie bytu a podle právního důvodu užívání bytu a počtu cenzových domácností v bytě

Pardubický kraj

Počet obytných místností 8m2 a více podlahové plochy, kategorie bytu	Úplné rodiny						Neúplné rodiny					Vícečl. nerod. domácn.	Domácnosti jednotlivců			Domácn. úhrnem
	s počtem závislých dětí					celkem	s počtem závislých dětí				celkem		ve vlast. bytě	v jiném bytě	podná-jemníci	
	0	1	2	3	4+		0	1	2	3+						
1 obytná místnost																
kategorie I.	1	-	-	-	-	1	1	-	1	-	2	-	7	7	-	17
II.	-	-	-	-	-	-	-	-	-	-	-	-	-	-	-	-
III.	-	-	-	-	-	-	-	-	-	-	-	-	-	-	-	-
IV.	-	-	-	-	-	-	-	-	-	-	-	-	-	-	-	-
nezj.	-	-	-	-	-	-	-	-	-	-	-	-	-	-	-	-
celkem	1	-	-	-	-	1	1	-	1	-	2	-	7	7	-	17
2 pokoje																
kategorie I.	8	4	3	-	-	15	1	6	3	-	10	3	14	20	2	64
II.	-	-	-	-	-	-	-	-	-	-	-	-	1	1	-	2
III.	-	-	-	-	-	-	-	-	-	-	-	-	-	-	-	-
IV.	-	-	-	-	-	-	-	-	-	-	-	-	-	-	-	-
nezj.	-	-	-	-	-	-	-	-	-	-	-	-	-	-	-	-
celkem	8	4	3	-	-	15	1	6	3	-	10	3	15	21	2	66
3 pokoje																
kategorie I.	36	9	6	-	-	51	9	25	6	1	41	1	21	53	4	171
II.	1	1	-	-	-	2	-	-	-	-	-	-	-	-	-	2
III.	-	-	-	-	-	-	-	-	-	-	-	-	-	-	-	-
IV.	-	-	-	-	-	-	-	-	-	-	-	-	-	-	-	-
nezj.	-	-	-	-	-	-	1	-	-	-	1	-	-	1	-	2
celkem	37	10	6	-	-	53	10	25	6	1	42	1	21	54	4	175
4 pokoje																
kategorie I.	2	1	-	-	-	3	-	-	-	-	-	-	-	1	-	4
II.	-	-	-	-	-	-	-	-	-	-	-	-	-	-	-	-
III.	-	-	-	-	-	-	-	-	-	-	-	-	-	-	-	-
IV.	-	-	-	-	-	-	-	-	-	-	-	-	-	-	-	-
nezj.	-	-	-	-	-	-	-	-	-	-	-	-	-	-	-	-
celkem	2	1	-	-	-	3	-	-	-	-	-	-	-	1	-	4
5+ pokojů																
kategorie I.	2	1	-	-	-	3	-	-	-	-	-	-	1	2	-	6
II.	-	-	-	-	-	-	-	-	-	-	-	-	-	-	-	-
III.	-	-	-	-	-	-	-	-	-	-	-	-	-	-	-	-
IV.	-	-	-	-	-	-	-	-	-	-	-	-	-	-	-	-
nezj.	-	-	-	-	-	-	-	-	-	-	-	-	-	-	-	-
celkem	2	1	-	-	-	3	-	-	-	-	-	-	1	2	-	6
Úhrnem																
kategorie I.	49	15	9	-	-	73	11	31	10	1	53	4	43	83	6	262
II.	1	1	-	-	-	2	-	-	-	-	-	-	1	1	-	4
III.	-	-	-	-	-	-	-	-	-	-	-	-	-	-	-	-
IV.	-	-	-	-	-	-	-	-	-	-	-	-	-	-	-	-
nezj.	-	-	-	-	-	-	1	-	-	-	1	-	-	1	-	2
celkem	50	16	9	-	-	75	12	31	10	1	54	4	44	85	6	268
Z úhrnu byty s nezjištěným počtem místností	-	-	-	-	-	-	-	-	-	-	-	-	-	-	-	-

5. Byt člena družstva nájemců založ. v průběhu privatizace - 3. CD v bytě úhrnem

Tab. č. 905 Cenzové domácnosti bydlící v bytech podle druhu domácnosti a počtu závislých dětí, podle počtu obytných místností v bytě a kategorie bytu a podle právního důvodu užívání bytu a počtu cenzových domácností v bytě

Pardubický kraj

Počet obytných místností 8m2 a více podlahové plochy, kategorie bytu	Úplné rodiny						Neúplné rodiny					Vícečl. nerod. domácn.	Domácnosti jednotlivců			Domácn. úhrnem
	s počtem závislých dětí					celkem	s počtem závislých dětí				celkem		ve vlast. bytě	v jiném bytě	podná-jemníci	
	0	1	2	3	4+		0	1	2	3+						
1 obytná místnost																
kategorie I.	34	11	4	-	-	49	8	14	2	-	24	2	124	7	-	206
II.	-	-	-	-	-	-	-	-	-	-	-	-	-	-	-	-
III.	-	-	-	-	-	-	-	-	-	-	-	-	-	-	-	-
IV.	-	-	-	-	-	-	-	-	-	-	-	-	-	-	-	-
nezj.	-	-	-	-	-	-	-	-	-	-	-	-	-	-	-	-
celkem	34	11	4	-	-	49	8	14	2	-	24	2	124	7	-	206
2 pokoje																
kategorie I.	166	63	48	7	4	288	25	25	14	2	66	20	155	20	2	551
II.	-	-	1	-	-	1	-	-	-	-	-	-	2	1	-	4
III.	-	-	-	-	-	-	-	-	-	-	-	-	-	-	-	-
IV.	-	-	-	-	-	-	-	-	-	-	-	-	-	-	-	-
nezj.	-	-	-	-	-	-	-	-	-	-	-	-	-	-	-	-
celkem	166	63	49	7	4	289	25	25	14	2	66	20	157	21	2	555
3 pokoje																
kategorie I.	288	91	104	12	-	495	49	48	18	2	117	12	97	53	4	778
II.	1	1	1	-	-	3	-	-	-	-	-	-	1	-	-	4
III.	-	-	-	-	-	-	-	-	-	-	-	-	-	-	-	-
IV.	-	-	-	-	-	-	-	-	-	-	-	-	-	-	-	-
nezj.	-	-	-	-	-	-	1	-	-	-	1	-	-	1	-	2
celkem	289	92	105	12	-	498	50	48	18	2	118	12	98	54	4	784
4 pokoje																
kategorie I.	6	6	5	2	-	19	1	1	1	-	3	-	1	1	-	24
II.	-	-	-	-	-	-	-	-	-	-	-	-	-	-	-	-
III.	-	-	-	-	-	-	-	-	-	-	-	-	-	-	-	-
IV.	-	-	-	-	-	-	-	-	-	-	-	-	-	-	-	-
nezj.	-	-	-	-	-	-	-	-	-	-	-	-	-	-	-	-
celkem	6	6	5	2	-	19	1	1	1	-	3	-	1	1	-	24
5+ pokojů																
kategorie I.	4	3	3	1	-	11	-	1	-	-	1	-	1	2	-	15
II.	-	-	-	-	-	-	-	-	-	-	-	-	-	-	-	-
III.	-	-	-	-	-	-	-	-	-	-	-	-	-	-	-	-
IV.	-	-	-	-	-	-	-	-	-	-	-	-	-	-	-	-
nezj.	-	-	-	-	-	-	-	-	-	-	-	-	-	-	-	-
celkem	4	3	3	1	-	11	-	1	-	-	1	-	1	2	-	15
Úhrnem																
kategorie I.	498	175	165	22	4	864	84	89	35	4	212	34	379	83	6	1578
II.	1	1	2	-	-	4	-	-	-	-	-	-	3	1	-	8
III.	-	-	-	-	-	-	-	-	-	-	-	-	-	-	-	-
IV.	-	-	-	-	-	-	-	-	-	-	-	-	-	-	-	-
nezj.	-	-	-	-	-	-	1	-	-	-	1	-	-	1	-	2
celkem	499	176	167	22	4	868	85	89	35	4	213	34	382	85	6	1588
Z úhrnu byty s nezjištěným počtem místností	-	1	1	-	-	2	1	-	-	-	1	-	1	-	-	4

6. Ostatní právní důvody užívání bytu - 1. 1 CD v bytě

Tab. č. 905 Cenzové domácnosti bydlící v bytech podle druhu domácnosti a počtu závislých dětí, podle počtu obytných místností v bytě a kategorie bytu a podle právního důvodu užívání bytu a počtu cenzových domácností v bytě

Pardubický kraj

Počet obytných místností 8m2 a více podlahové plochy, kategorie bytu	Úplné rodiny						Neúplné rodiny					Vícečl. nerod. domácn.	Domácnosti jednotlivců			Domácn. úhrnem
	s počtem závislých dětí					celkem	s počtem závislých dětí				celkem		ve vlast. bytě	v jiném bytě	podná-jemníci	
	0	1	2	3	4+		0	1	2	3+						
1 obytná místnost																
kategorie I.	199	58	47	9	2	315	34	36	12	4	86	11	771	-	-	1183
II.	77	20	19	3	-	119	8	10	4	-	22	7	304	-	-	452
III.	44	12	13	2	2	73	4	2	3	-	9	5	225	-	-	312
IV.	26	7	4	3	-	40	7	-	3	-	10	2	222	-	-	274
nezj.	2	-	-	-	-	2	-	-	-	-	-	-	9	-	-	11
celkem	348	97	83	17	4	549	53	48	22	4	127	25	1531	-	-	2232
2 pokoje																
kategorie I.	1129	374	471	61	11	2046	81	98	72	9	260	54	1816	-	-	4176
II.	214	51	74	15	3	357	32	16	9	6	63	16	442	-	-	878
III.	56	30	27	4	2	119	10	8	8	-	26	7	187	-	-	339
IV.	19	3	12	4	1	39	14	1	2	1	18	4	105	-	-	166
nezj.	2	1	-	-	-	3	1	-	-	-	1	-	9	-	-	13
celkem	1420	459	584	84	17	2564	138	123	91	16	368	81	2559	-	-	5572
3 pokoje																
kategorie I.	973	472	821	121	21	2408	90	113	70	6	279	64	1044	-	-	3795
II.	95	32	55	11	3	196	21	6	8	2	37	7	212	-	-	452
III.	14	9	16	2	-	41	5	1	2	1	9	3	72	-	-	125
IV.	3	-	4	2	-	9	4	-	1	-	5	2	35	-	-	51
nezj.	2	1	3	-	-	6	-	1	-	-	1	-	1	-	-	8
celkem	1087	514	899	136	24	2660	120	121	81	9	331	76	1364	-	-	4431
4 pokoje																
kategorie I.	266	123	231	38	6	664	31	33	17	4	85	11	268	-	-	1028
II.	25	9	18	2	1	55	3	2	1	1	7	5	54	-	-	121
III.	3	4	1	2	-	10	1	1	-	-	2	1	12	-	-	25
IV.	1	-	1	-	-	2	-	-	-	1	1	-	5	-	-	8
nezj.	-	-	-	-	-	-	-	-	-	-	-	-	-	-	-	-
celkem	295	136	251	42	7	731	35	36	18	6	95	17	339	-	-	1182
5+ pokojů																
kategorie I.	92	31	78	10	4	215	17	7	13	5	42	9	105	-	-	371
II.	7	1	5	-	1	14	1	1	-	1	3	1	15	-	-	33
III.	3	-	2	-	-	5	-	-	1	-	1	-	4	-	-	10
IV.	-	-	1	-	-	1	-	-	1	-	1	1	4	-	-	7
nezj.	-	-	-	-	-	-	-	-	-	-	-	-	-	-	-	-
celkem	102	32	86	10	5	235	18	8	15	6	47	11	128	-	-	421
Úhrnem																
kategorie I.	2662	1059	1650	239	44	5654	255	291	184	28	758	150	4028	-	-	10590
II.	419	113	173	32	8	745	65	36	23	10	134	36	1032	-	-	1947
III.	122	55	61	11	4	253	20	13	14	2	49	16	513	-	-	831
IV.	50	11	23	9	1	94	26	1	7	2	36	11	384	-	-	525
nezj.	24	14	15	-	2	55	14	14	8	4	40	12	302	-	-	409
celkem	3277	1252	1922	291	59	6801	380	355	236	46	1017	225	6259	-	-	14302
Z úhrnu byty s nezjištěným počtem místností	25	14	19	2	2	62	16	19	9	5	49	15	338	-	-	464

6. Ostatní právní důvody užívání bytu - 2. 2+ CD v bytě

Tab. č. 905 Cenzové domácnosti bydlící v bytech podle druhu domácnosti a počtu závislých dětí, podle počtu obytných místností v bytě a kategorie bytu a podle právního důvodu užívání bytu a počtu cenzových domácností v bytě

Pardubický kraj

Počet obytných místností 8m2 a více podlahové plochy, kategorie bytu	Úplné rodiny						Neúplné rodiny					Vícečl. nerod. domácn.	Domácnosti jednotlivců			Domácn. úhrnem
	s počtem závislých dětí					celkem	s počtem závislých dětí				celkem		ve vlast. bytě	v jiném bytě	podná-jemníci	
	0	1	2	3	4+		0	1	2	3+						
1 obytná místnost																
kategorie I.	11	3	5	-	-	19	-	10	1	-	11	3	18	22	3	76
II.	3	3	1	-	-	7	1	2	-	-	3	-	5	2	1	18
III.	-	2	-	-	-	2	1	-	-	-	1	-	5	6	-	14
IV.	1	-	1	-	-	2	2	1	1	-	4	-	2	8	1	17
nezj.	-	-	-	-	-	-	-	-	-	-	-	-	-	-	-	-
celkem	15	8	7	-	-	30	4	13	2	-	19	3	30	38	5	125
2 pokoje																
kategorie I.	64	28	20	2	-	114	13	44	17	3	77	4	76	130	9	410
II.	14	4	2	2	-	22	2	10	7	1	20	1	21	24	-	88
III.	2	3	-	1	-	6	-	3	1	-	4	-	8	10	-	28
IV.	1	-	-	1	-	2	-	1	-	-	1	1	1	4	-	9
nezj.	-	-	-	-	-	-	-	-	-	-	-	-	-	-	-	-
celkem	81	35	22	6	-	144	15	58	25	4	102	6	106	168	9	535
3 pokoje																
kategorie I.	109	54	39	9	1	212	22	44	27	7	100	9	78	163	8	570
II.	14	4	6	3	1	28	4	6	5	-	15	-	16	28	3	90
III.	3	3	-	-	-	6	2	3	2	-	7	-	4	9	-	26
IV.	-	1	-	-	-	1	-	-	-	-	-	-	-	1	-	2
nezj.	-	-	1	-	-	1	-	-	-	-	-	-	2	3	2	8
celkem	126	62	46	12	2	248	28	53	34	7	122	9	100	204	13	696
4 pokoje																
kategorie I.	58	31	20	5	3	117	9	28	7	1	45	4	19	71	1	257
II.	2	3	3	2	-	10	1	2	-	-	3	-	1	9	-	23
III.	-	-	-	-	-	-	-	-	-	-	-	-	-	-	-	-
IV.	-	-	-	-	-	-	-	-	-	-	-	-	1	1	-	2
nezj.	-	-	-	-	-	-	-	1	-	-	1	1	-	-	-	2
celkem	60	34	23	7	3	127	10	31	7	1	49	5	21	81	1	284
5+ pokojů																
kategorie I.	38	17	10	2	-	67	3	11	7	1	22	3	10	31	7	140
II.	1	1	1	2	-	5	1	-	-	-	1	-	1	5	-	12
III.	-	-	-	-	-	-	-	-	-	-	-	-	1	1	-	2
IV.	-	-	-	-	-	-	-	-	-	-	-	-	-	-	-	-
nezj.	-	-	-	-	-	-	-	-	-	-	-	-	-	-	-	-
celkem	39	18	11	4	-	72	4	11	7	1	23	3	12	37	7	154
Úhrnem																
kategorie I.	280	133	94	18	4	529	47	137	59	12	255	23	203	421	28	1459
II.	34	15	13	9	1	72	9	20	12	1	42	1	44	68	4	231
III.	6	9	1	1	2	19	3	6	4	-	13	-	20	26	-	78
IV.	2	1	1	1	-	5	2	2	1	-	5	1	4	14	1	30
nezj.	4	1	3	-	1	9	2	6	1	3	12	5	19	27	2	74
celkem	326	159	112	29	8	634	63	171	77	16	327	30	290	556	35	1872
Z úhrnu byty s nezjištěným počtem místností	5	2	3	-	3	13	2	5	2	3	12	4	21	28	-	78

6. Ostatní právní důvody užívání bytu - 3. CD v bytě úhrnem

Tab. č. 905 Cenzové domácnosti bydlící v bytech podle druhu domácnosti a počtu závislých dětí, podle počtu obytných místností v bytě a kategorie bytu a podle právního důvodu užívání bytu a počtu cenzových domácností v bytě

Pardubický kraj

Počet obytných místností 8m2 a více podlahové plochy, kategorie bytu	Úplné rodiny						Neúplné rodiny					Vícečl. nerod. domácn.	Domácnosti jednotlivců			Domácn. úhrnem
	s počtem závislých dětí					celkem	s počtem závislých dětí				celkem		ve vlast. bytě	v jiném bytě	podná-jemníci	
	0	1	2	3	4+		0	1	2	3+						
1 obytná místnost																
kategorie I.	210	61	52	9	2	334	34	46	13	4	97	14	789	22	3	1259
II.	80	23	20	3	-	126	9	12	4	-	25	7	309	2	1	470
III.	44	14	13	2	2	75	5	2	3	-	10	5	230	6	-	326
IV.	27	7	5	3	-	42	9	1	4	-	14	2	224	8	1	291
nezj.	2	-	-	-	-	2	-	-	-	-	-	-	9	-	-	11
celkem	363	105	90	17	4	579	57	61	24	4	146	28	1561	38	5	2357
2 pokoje																
kategorie I.	1193	402	491	63	11	2160	94	142	89	12	337	58	1892	130	9	4586
II.	228	55	76	17	3	379	34	26	16	7	83	17	463	24	-	966
III.	58	33	27	5	2	125	10	11	9	-	30	7	195	10	-	367
IV.	20	3	12	5	1	41	14	2	2	1	19	5	106	4	-	175
nezj.	2	1	-	-	-	3	1	-	-	-	1	-	9	-	-	13
celkem	1501	494	606	90	17	2708	153	181	116	20	470	87	2665	168	9	6107
3 pokoje																
kategorie I.	1082	526	860	130	22	2620	112	157	97	13	379	73	1122	163	8	4365
II.	109	36	61	14	4	224	25	12	13	2	52	7	228	28	3	542
III.	17	12	16	2	-	47	7	4	4	1	16	3	76	9	-	151
IV.	3	1	4	2	-	10	4	-	1	-	5	2	35	1	-	53
nezj.	2	1	4	-	-	7	-	1	-	-	1	-	3	3	2	16
celkem	1213	576	945	148	26	2908	148	174	115	16	453	85	1464	204	13	5127
4 pokoje																
kategorie I.	324	154	251	43	9	781	40	61	24	5	130	15	287	71	1	1285
II.	27	12	21	4	1	65	4	4	1	1	10	5	55	9	-	144
III.	3	4	1	2	-	10	1	1	-	-	2	1	12	-	-	25
IV.	1	-	1	-	-	2	-	-	-	1	1	-	6	1	-	10
nezj.	-	-	-	-	-	-	-	1	-	-	1	1	-	-	-	2
celkem	355	170	274	49	10	858	45	67	25	7	144	22	360	81	1	1466
5+ pokojů																
kategorie I.	130	48	88	12	4	282	20	18	20	6	64	12	115	31	7	511
II.	8	2	6	2	1	19	2	1	-	1	4	1	16	5	-	45
III.	3	-	2	-	-	5	-	-	1	-	1	-	5	1	-	12
IV.	-	-	1	-	-	1	-	-	1	-	1	1	4	-	-	7
nezj.	-	-	-	-	-	-	-	-	-	-	-	-	-	-	-	-
celkem	141	50	97	14	5	307	22	19	22	7	70	14	140	37	7	575
Úhrnem																
kategorie I.	2942	1192	1744	257	48	6183	302	428	243	40	1013	173	4231	421	28	12049
II.	453	128	186	41	9	817	74	56	35	11	176	37	1076	68	4	2178
III.	128	64	62	12	6	272	23	19	18	2	62	16	533	26	-	909
IV.	52	12	24	10	1	99	28	3	8	2	41	12	388	14	1	555
nezj.	28	15	18	-	3	64	16	20	9	7	52	17	321	27	2	483
celkem	3603	1411	2034	320	67	7435	443	526	313	62	1344	255	6549	556	35	16174
Z úhrnu byty s nezjištěným počtem místností	30	16	22	2	5	75	18	24	11	8	61	19	359	28	-	542

7. Byty úhrnem - 1. 1 CD v bytě

Tab. č. 905 Cenzové domácnosti bydlící v bytech podle druhu domácnosti a počtu závislých dětí, podle počtu obytných místností v bytě a kategorie bytu a podle právního důvodu užívání bytu a počtu cenzových domácností v bytě

Pardubický kraj

Počet obytných místností 8m2 a více podlahové plochy, kategorie bytu	Úplné rodiny						Neúplné rodiny					Vícečl. nerod. domácn.	Domácnosti jednotlivců			Domácn. úhrnem
	s počtem závislých dětí					celkem	s počtem závislých dětí				celkem		ve vlast. bytě	v jiném bytě	podná-jemníci	
	0	1	2	3	4+		0	1	2	3+						
1 obytná místnost																
kategorie I.	2387	827	598	95	28	3935	615	821	270	47	1753	362	10255	-	-	16305
II.	505	143	128	28	11	815	128	64	32	11	235	42	1369	-	-	2461
III.	224	55	41	15	8	343	65	25	11	2	103	26	832	-	-	1304
IV.	193	24	28	16	8	269	74	14	9	1	98	34	1048	-	-	1449
nezj.	5	1	1	-	-	7	1	2	-	1	4	-	37	-	-	48
celkem	3314	1050	796	154	55	5369	883	926	322	62	2193	464	13541	-	-	21567
2 pokoje																
kategorie I.	12971	3967	4667	663	127	22395	2030	1412	776	121	4339	722	10902	-	-	38358
II.	2120	418	579	153	57	3327	475	141	83	34	733	125	2396	-	-	6581
III.	504	87	92	27	9	719	143	34	27	5	209	47	892	-	-	1867
IV.	152	26	29	8	10	225	99	16	7	5	127	37	635	-	-	1024
nezj.	12	6	4	-	-	22	3	3	1	1	8	-	33	-	-	63
celkem	15759	4504	5371	851	203	26688	2750	1606	894	166	5416	931	14858	-	-	47893
3 pokoje																
kategorie I.	20520	7936	10757	1672	257	41142	2790	1726	1074	173	5763	503	7819	-	-	55227
II.	1678	419	528	149	35	2809	317	111	61	19	508	83	1169	-	-	4569
III.	241	28	46	13	8	336	84	7	8	1	100	22	392	-	-	850
IV.	54	14	13	5	5	91	28	5	2	1	36	9	225	-	-	361
nezj.	6	2	5	-	-	13	1	2	-	-	3	-	11	-	-	27
celkem	22499	8399	11349	1839	305	44391	3220	1851	1145	194	6410	617	9616	-	-	61034
4 pokoje																
kategorie I.	6878	2952	4239	877	170	15116	910	447	297	53	1707	118	1924	-	-	18865
II.	552	144	175	55	10	936	103	22	12	7	144	32	337	-	-	1449
III.	64	12	12	4	1	93	26	2	-	3	31	7	83	-	-	214
IV.	10	4	2	-	1	17	4	1	1	1	7	2	23	-	-	49
nezj.	3	-	2	-	-	5	-	1	-	-	1	-	3	-	-	9
celkem	7507	3112	4430	936	182	16167	1043	473	310	64	1890	159	2370	-	-	20586
5+ pokojů																
kategorie I.	3854	1930	3001	783	169	9737	472	240	180	43	935	74	838	-	-	11584
II.	208	62	88	30	9	397	50	12	13	3	78	16	114	-	-	605
III.	23	6	5	2	-	36	7	2	2	-	11	4	20	-	-	71
IV.	2	-	3	-	-	5	1	-	1	-	2	1	12	-	-	20
nezj.	2	-	-	1	1	4	-	-	-	-	-	-	1	-	-	5
celkem	4089	1998	3097	816	179	10179	530	254	196	46	1026	95	985	-	-	12285
Úhrnem																
kategorie I.	46647	17632	23298	4100	751	92428	6830	4662	2602	440	14534	1781	31925	-	-	140668
II.	5077	1188	1503	417	122	8307	1076	352	205	74	1707	298	5436	-	-	15748
III.	1065	190	200	62	26	1543	326	75	51	15	467	106	2278	-	-	4394
IV.	419	70	78	29	25	621	210	38	20	8	276	85	2008	-	-	2990
nezj.	75	34	40	4	5	158	32	38	24	7	101	24	770	-	-	1053
celkem	53283	19114	25119	4612	929	103057	8474	5165	2902	544	17085	2294	42417	-	-	164853
Z úhrnu byty s nezjištěným počtem místností	115	51	76	16	5	263	48	55	35	12	150	28	1047	-	-	1488

7. Byty úhrnem - 2. 2+ CD v bytě

Tab. č. 905 Cenzové domácnosti bydlící v bytech podle druhu domácnosti a počtu závislých dětí, podle počtu obytných místností v bytě a kategorie bytu a podle právního důvodu užívání bytu a počtu cenzových domácností v bytě

Pardubický kraj

Počet obytných místností 8m2 a více podlahové plochy, kategorie bytu	Úplné rodiny						Neúplné rodiny					Vícečl. nerod. domácn.	Domácnosti jednotlivců			Domácn. úhrnem
	s počtem závislých dětí					celkem	s počtem závislých dětí				celkem		ve vlast. bytě	v jiném bytě	podná-jemníci	
	0	1	2	3	4+		0	1	2	3+						
1 obytná místnost																
kategorie I.	139	52	45	10	2	248	41	156	55	12	264	16	371	495	52	1446
II.	45	13	10	8	4	80	20	36	10	7	73	4	56	83	14	310
III.	15	9	5	4	3	36	7	10	4	1	22	1	26	29	6	120
IV.	16	10	4	4	-	34	8	5	5	5	23	3	35	60	4	159
nezj.	-	-	-	-	1	1	1	-	-	1	2	-	-	-	-	3
celkem	215	84	64	26	10	399	77	207	74	26	384	24	488	667	76	2038
2 pokoje																
kategorie I.	1142	379	259	39	9	1828	213	649	307	46	1215	67	774	1785	91	5760
II.	231	75	56	21	7	390	62	129	58	27	276	18	134	332	19	1169
III.	56	21	15	5	2	99	18	29	11	4	62	5	43	81	1	291
IV.	27	5	5	3	2	42	9	13	8	2	32	4	33	36	5	152
nezj.	1	-	1	-	1	3	2	2	-	-	4	1	1	2	1	12
celkem	1457	480	336	68	21	2362	304	822	384	79	1589	95	985	2236	117	7384
3 pokoje																
kategorie I.	2905	1074	601	92	21	4693	501	1380	545	97	2523	117	867	3223	123	11546
II.	291	112	102	26	11	542	61	144	49	18	272	16	108	324	11	1273
III.	46	19	16	3	2	86	12	12	5	2	31	2	19	54	3	195
IV.	15	4	4	2	1	26	8	7	3	5	23	1	15	25	2	92
nezj.	2	1	1	-	-	4	2	3	-	-	5	1	3	11	2	26
celkem	3259	1210	724	123	35	5351	584	1546	602	122	2854	137	1012	3637	141	13132
4 pokoje																
kategorie I.	2170	888	629	81	25	3793	242	574	231	33	1080	73	325	1467	46	6784
II.	173	75	67	13	5	333	30	47	29	8	114	6	33	122	5	613
III.	25	12	8	4	1	50	6	6	1	-	13	1	1	14	1	80
IV.	1	3	1	-	-	5	1	2	1	-	4	1	2	5	-	17
nezj.	-	1	-	-	-	1	-	2	-	-	2	1	-	2	-	6
celkem	2369	979	705	98	31	4182	279	631	262	41	1213	82	361	1610	52	7500
5+ pokojů																
kategorie I.	2573	1014	1019	151	41	4798	193	485	231	30	939	58	228	1194	58	7275
II.	111	52	51	16	1	231	17	23	13	1	54	2	17	67	2	373
III.	17	9	6	-	1	33	3	6	1	2	12	1	3	11	-	60
IV.	2	1	-	-	1	4	-	-	-	2	2	-	1	6	-	13
nezj.	-	-	-	-	-	-	-	-	-	-	-	-	-	-	-	-
celkem	2703	1076	1076	167	44	5066	213	514	245	35	1007	61	249	1278	60	7721
Úhrnem																
kategorie I.	8934	3412	2558	374	98	15376	1192	3255	1373	219	6039	332	2580	8192	372	32891
II.	853	328	286	84	28	1579	190	379	159	61	789	46	354	934	52	3754
III.	160	71	51	16	11	309	46	64	23	9	142	10	95	191	11	758
IV.	61	24	16	9	4	114	26	27	17	14	84	10	93	139	12	452
nezj.	14	9	6	1	3	33	10	20	7	6	43	8	42	71	7	204
celkem	10022	3844	2917	484	144	17411	1464	3745	1579	309	7097	406	3164	9527	454	38059
Z úhrnu byty s nezjištěným počtem místností	19	15	12	2	3	51	7	25	12	6	50	7	69	99	8	284

7. Byty úhrnem - 3. CD v bytě úhrnem

Tab. č. 905 Cenzové domácnosti bydlící v bytech podle druhu domácnosti a počtu závislých dětí, podle počtu obytných místností v bytě a kategorie bytu a podle právního důvodu užívání bytu a počtu cenzových domácností v bytě

Pardubický kraj

Počet obytných místností 8m2 a více podlahové plochy, kategorie bytu	Úplné rodiny						Neúplné rodiny					Vícečl. nerod. domácn.	Domácnosti jednotlivců			Domácn. úhrnem
	s počtem závislých dětí					celkem	s počtem závislých dětí				celkem		ve vlast. bytě	v jiném bytě	podná-jemníci	
	0	1	2	3	4+		0	1	2	3+						
1 obytná místnost																
kategorie I.	2526	879	643	105	30	4183	656	977	325	59	2017	378	10626	495	52	17751
II.	550	156	138	36	15	895	148	100	42	18	308	46	1425	83	14	2771
III.	239	64	46	19	11	379	72	35	15	3	125	27	858	29	6	1424
IV.	209	34	32	20	8	303	82	19	14	6	121	37	1083	60	4	1608
nezj.	5	1	1	-	1	8	2	2	-	2	6	-	37	-	-	51
celkem	3529	1134	860	180	65	5768	960	1133	396	88	2577	488	14029	667	76	23605
2 pokoje																
kategorie I.	14113	4346	4926	702	136	24223	2243	2061	1083	167	5554	789	11676	1785	91	44118
II.	2351	493	635	174	64	3717	537	270	141	61	1009	143	2530	332	19	7750
III.	560	108	107	32	11	818	161	63	38	9	271	52	935	81	1	2158
IV.	179	31	34	11	12	267	108	29	15	7	159	41	668	36	5	1176
nezj.	13	6	5	-	1	25	5	5	1	1	12	1	34	2	1	75
celkem	17216	4984	5707	919	224	29050	3054	2428	1278	245	7005	1026	15843	2236	117	55277
3 pokoje																
kategorie I.	23425	9010	11358	1764	278	45835	3291	3106	1619	270	8286	620	8686	3223	123	66773
II.	1969	531	630	175	46	3351	378	255	110	37	780	99	1277	324	11	5842
III.	287	47	62	16	10	422	96	19	13	3	131	24	411	54	3	1045
IV.	69	18	17	7	6	117	36	12	5	6	59	10	240	25	2	453
nezj.	8	3	6	-	-	17	3	5	-	-	8	1	14	11	2	53
celkem	25758	9609	12073	1962	340	49742	3804	3397	1747	316	9264	754	10628	3637	141	74166
4 pokoje																
kategorie I.	9048	3840	4868	958	195	18909	1152	1021	528	86	2787	191	2249	1467	46	25649
II.	725	219	242	68	15	1269	133	69	41	15	258	38	370	122	5	2062
III.	89	24	20	8	2	143	32	8	1	3	44	8	84	14	1	294
IV.	11	7	3	-	1	22	5	3	2	1	11	3	25	5	-	66
nezj.	3	1	2	-	-	6	-	3	-	-	3	1	3	2	-	15
celkem	9876	4091	5135	1034	213	20349	1322	1104	572	105	3103	241	2731	1610	52	28086
5+ pokojů																
kategorie I.	6427	2944	4020	934	210	14535	665	725	411	73	1874	132	1066	1194	58	18859
II.	319	114	139	46	10	628	67	35	26	4	132	18	131	67	2	978
III.	40	15	11	2	1	69	10	8	3	2	23	5	23	11	-	131
IV.	4	1	3	-	1	9	1	-	1	2	4	1	13	6	-	33
nezj.	2	-	-	1	1	4	-	-	-	-	-	-	1	-	-	5
celkem	6792	3074	4173	983	223	15245	743	768	441	81	2033	156	1234	1278	60	20006
Úhrnem																
kategorie I.	55581	21044	25856	4474	849	107804	8022	7917	3975	659	20573	2113	34505	8192	372	173559
II.	5930	1516	1789	501	150	9886	1266	731	364	135	2496	344	5790	934	52	19502
III.	1225	261	251	78	37	1852	372	139	74	24	609	116	2373	191	11	5152
IV.	480	94	94	38	29	735	236	65	37	22	360	95	2101	139	12	3442
nezj.	89	43	46	5	8	191	42	58	31	13	144	32	812	71	7	1257
celkem	63305	22958	28036	5096	1073	120468	9938	8910	4481	853	24182	2700	45581	9527	454	202912
Z úhrnu byty s nezjištěným počtem místností	134	66	88	18	8	314	55	80	47	18	200	35	1116	99	8	1772

1. Byt ve vlastním domě - 1. Zaměstnaní

Tab. č. 906 Cenzové domácnosti bydlící v bytech podle druhu domácnosti a počtu závislých dětí, podle počtu obytných místností v bytě a kategorie bytu a podle právního důvodu užívání bytu a ekonomické aktivity a postavení v zaměstnání osoby v čele cenzové domácnosti

Pardubický kraj

Počet obytných místností 8m2 a více podlahové plochy, kategorie bytu	Úplné rodiny s počtem závislých dětí						Neúplné rodiny s počtem závislých dětí					Vícečl. nerod. domácn.	Domácnosti jednotlivců			Domácn. úhrnem
	0	1	2	3	4+	celkem	0	1	2	3+	celkem		ve vlast. bytě	v jiném bytě	podná-jemníci	
1 obytná místnost																
kategorie I.	236	135	142	28	6	547	14	31	13	5	63	11	206	34	2	863
II.	91	52	58	10	2	213	13	18	6	2	39	5	130	17	4	408
III.	33	23	20	7	-	83	8	6	4	-	18	6	72	4	-	183
IV.	40	10	11	4	-	65	7	8	2	1	18	8	115	18	2	226
nezj.	-	1	-	-	-	1	-	-	-	-	-	-	-	-	-	1
celkem	400	221	231	49	8	909	42	63	25	8	138	30	523	73	8	1681
2 pokoje																
kategorie I.	2153	1122	1350	238	38	4901	185	267	135	14	601	86	955	311	17	6871
II.	392	193	200	57	17	859	47	65	19	6	137	37	335	74	8	1450
III.	91	55	63	17	4	230	8	22	13	3	46	13	104	28	1	422
IV.	30	16	15	2	3	66	4	5	3	-	12	12	101	11	1	203
nezj.	-	1	-	-	-	1	1	-	-	-	1	-	1	1	-	4
celkem	2666	1387	1628	314	62	6057	245	359	170	23	797	148	1496	425	27	8950
3 pokoje																
kategorie I.	5083	2839	3637	695	118	12372	470	605	284	44	1403	153	1064	649	23	15664
II.	472	261	283	73	19	1108	58	68	27	12	165	33	185	95	2	1588
III.	79	26	35	10	5	155	10	8	1	-	19	6	56	14	1	251
IV.	16	11	9	2	1	39	4	6	1	1	12	3	47	9	-	110
nezj.	1	-	1	-	-	2	-	1	-	-	1	1	2	-	-	6
celkem	5651	3137	3965	780	143	13676	542	688	313	57	1600	196	1354	767	26	17619
4 pokoje																
kategorie I.	4146	2715	3533	714	146	11254	368	488	269	42	1167	99	598	605	21	13744
II.	247	154	169	47	9	626	26	39	20	4	89	16	74	47	2	854
III.	30	15	15	5	1	66	7	4	-	-	11	4	14	7	-	102
IV.	4	6	2	-	-	12	1	1	-	-	2	2	4	1	-	21
nezj.	1	-	1	-	-	2	-	1	-	-	1	-	-	1	-	4
celkem	4428	2890	3720	766	156	11960	402	533	289	46	1270	121	690	661	23	14725
5+ pokojů																
kategorie I.	3816	2557	3650	868	192	11083	266	495	281	40	1082	66	424	541	34	13230
II.	140	103	120	38	7	408	18	19	22	3	62	8	32	21	1	532
III.	13	13	8	2	1	37	2	4	1	1	8	3	6	5	-	59
IV.	1	1	2	-	-	4	-	-	-	-	-	-	1	3	-	8
nezj.	2	-	-	1	1	4	-	-	-	-	-	-	1	-	-	5
celkem	3972	2674	3780	909	201	11536	286	518	304	44	1152	77	464	570	35	13834
Úhrnem																
kategorie I.	15445	9378	12327	2547	500	40197	1308	1890	984	147	4329	415	3267	2149	97	50454
II.	1346	764	832	225	54	3221	162	210	94	27	493	99	770	256	17	4856
III.	247	134	141	41	11	574	36	46	22	5	109	32	267	59	2	1043
IV.	92	46	41	8	4	191	16	21	6	2	45	25	281	43	3	588
nezj.	12	8	10	2	2	34	2	6	6	1	15	3	83	8	2	145
celkem	17142	10330	13351	2823	571	44217	1524	2173	1112	182	4991	574	4668	2515	121	57086
Z úhrnu byty s nezjištěným počtem místností	25	21	27	5	1	79	7	12	11	4	34	2	141	19	2	277

1. Byt ve vlastním domě - 2. Nezaměstnaní

Tab. č. 906 Cenzové domácnosti bydlící v bytech podle druhu domácnosti a počtu závislých dětí, podle počtu obytných místností v bytě a kategorie bytu a podle právního důvodu užívání bytu a ekonomické aktivity a postavení v zaměstnání osoby v čele cenzové domácnosti

Pardubický kraj

Počet obytných místností 8m2 a více podlahové plochy, kategorie bytu	Úplné rodiny s počtem závislých dětí						Neúplné rodiny s počtem závislých dětí					Vícečl. nerod. domácn.	Domácnosti jednotlivců			Domácn. úhrnem
	0	1	2	3	4+	celkem	0	1	2	3+	celkem		ve vlast. bytě	v jiném bytě	podná-jemníci	
1 obytná místnost																
kategorie I.	11	9	12	1	2	35	5	13	1	1	20	-	24	4	1	84
II.	11	9	5	4	1	30	3	6	4	-	13	-	27	8	-	78
III.	8	4	1	3	2	18	1	3	2	-	6	1	15	4	1	45
IV.	10	9	3	5	1	28	6	2	2	1	11	1	58	9	-	107
nezj.	-	-	-	-	-	-	-	-	-	-	-	-	1	-	-	1
celkem	40	31	21	13	6	111	15	24	9	2	50	2	125	25	2	315
2 pokoje																
kategorie I.	108	54	62	9	7	240	18	37	26	4	85	8	80	51	4	468
II.	32	21	23	6	5	87	6	17	15	5	43	10	50	29	3	222
III.	15	2	3	2	2	24	4	9	9	2	24	5	21	5	-	79
IV.	10	6	2	2	1	21	3	2	4	1	10	2	30	9	2	74
nezj.	-	-	1	-	-	1	-	-	-	-	-	-	-	-	1	2
celkem	165	83	91	19	15	373	31	65	54	12	162	25	181	94	10	845
3 pokoje																
kategorie I.	189	94	102	20	10	415	19	76	41	6	142	12	72	92	5	738
II.	35	24	24	6	4	93	11	29	8	4	52	4	35	25	-	209
III.	8	4	5	2	1	20	1	2	2	1	6	4	7	6	1	44
IV.	7	2	4	3	2	18	1	2	2	2	7	1	13	7	1	47
nezj.	-	-	-	-	-	-	-	-	-	-	-	-	-	2	-	2
celkem	239	124	135	31	17	546	32	109	53	13	207	21	127	132	7	1040
4 pokoje																
kategorie I.	128	76	76	24	8	312	26	58	25	8	117	3	42	67	7	548
II.	18	12	11	4	1	46	1	7	-	2	10	-	12	9	-	77
III.	4	-	4	1	1	10	1	2	1	1	5	1	1	1	-	18
IV.	2	1	-	-	1	4	-	1	-	-	1	-	1	-	-	6
nezj.	-	-	-	-	-	-	-	-	-	-	-	-	-	1	-	1
celkem	152	89	91	29	11	372	28	68	26	11	133	4	56	78	7	650
5+ pokojů																
kategorie I.	131	84	70	17	2	304	16	49	28	3	96	7	20	52	5	484
II.	7	3	3	5	-	18	2	5	2	-	9	-	4	6	-	37
III.	-	1	-	-	-	1	-	-	-	-	-	-	-	1	-	2
IV.	-	-	-	-	1	1	-	-	-	1	1	-	1	1	-	4
nezj.	-	-	-	-	-	-	-	-	-	-	-	-	-	-	-	-
celkem	138	88	73	22	3	324	18	54	30	4	106	7	25	60	5	527
Úhrnem																
kategorie I.	567	317	322	71	29	1306	84	234	121	22	461	30	240	267	22	2326
II.	103	69	66	25	11	274	23	64	29	11	127	14	128	79	3	625
III.	36	11	13	8	6	74	7	16	14	4	41	11	46	17	2	191
IV.	29	18	10	10	7	74	10	7	8	5	30	4	105	27	3	243
nezj.	2	1	1	1	-	5	-	3	1	-	4	-	23	4	1	37
celkem	737	416	412	115	53	1733	124	324	173	42	663	59	542	394	31	3422
Z úhrnu byty s nezjištěným počtem místností	3	1	1	1	1	7	-	4	1	-	5	-	28	5	-	45

1. Byt ve vlastním domě - 3. Nepracující důchodci

Tab. č. 906 Cenzové domácnosti bydlící v bytech podle druhu domácnosti a počtu závislých dětí, podle počtu obytných místností v bytě a kategorie bytu a podle právního důvodu užívání bytu a ekonomické aktivity a postavení v zaměstnání osoby v čele cenzové domácnosti

Pardubický kraj

Počet obytných místností 8m2 a více podlahové plochy, kategorie bytu	Úplné rodiny s počtem závislých dětí						Neúplné rodiny s počtem závislých dětí					Vícečl. nerod. domácn.	Domácnosti jednotlivců			Domácn. úhrnem
	0	1	2	3	4+	celkem	0	1	2	3+	celkem		ve vlast. bytě	v jiném bytě	podná-jemníci	
1 obytná místnost																
kategorie I.	342	6	3	-	-	351	58	2	-	-	60	5	500	24	1	941
II.	211	3	-	-	-	214	75	4	1	-	80	13	454	8	1	770
III.	123	4	-	1	-	128	51	2	-	-	53	9	331	6	1	528
IV.	105	-	-	-	-	105	59	1	2	-	62	20	521	6	-	714
nezj.	2	-	-	-	-	2	1	1	-	-	2	-	11	-	-	15
celkem	783	13	3	1	-	800	244	10	3	-	257	47	1817	44	3	2968
2 pokoje																
kategorie I.	3247	52	22	9	1	3331	428	17	5	-	450	38	2403	135	5	6362
II.	1064	15	12	2	2	1095	276	3	-	1	280	26	1101	45	3	2550
III.	362	2	2	1	1	368	114	3	-	-	117	19	538	15	-	1057
IV.	98	-	1	-	2	101	72	5	-	1	78	16	375	7	-	577
nezj.	4	-	-	-	-	4	-	-	-	-	-	-	7	-	-	11
celkem	4775	69	37	12	6	4899	890	28	5	2	925	99	4424	202	8	10557
3 pokoje																
kategorie I.	4760	156	61	9	1	4987	736	34	4	2	776	67	2272	270	10	8382
II.	935	19	8	4	1	967	206	13	2	1	222	36	619	58	-	1902
III.	178	4	2	1	-	185	75	-	1	-	76	10	258	16	1	546
IV.	38	2	-	-	-	40	23	-	-	-	23	3	130	5	-	201
nezj.	2	-	-	-	-	2	-	-	-	-	-	-	3	-	-	5
celkem	5913	181	71	14	2	6181	1040	47	7	3	1097	116	3282	349	11	11036
4 pokoje																
kategorie I.	3104	128	42	6	3	3283	511	33	4	-	548	43	1001	371	3	5249
II.	393	12	14	-	-	419	88	3	1	1	93	15	213	39	-	779
III.	50	3	-	-	-	53	23	-	-	-	23	1	54	6	1	138
IV.	4	-	-	-	-	4	4	1	-	-	5	1	12	3	-	25
nezj.	1	1	-	-	-	2	-	-	-	-	-	-	2	-	-	4
celkem	3552	144	56	6	3	3761	626	37	5	1	669	60	1282	419	4	6195
5+ pokojů																
kategorie I.	2180	111	41	7	3	2342	326	22	8	-	356	35	447	460	4	3644
II.	155	5	5	1	-	166	43	4	-	-	47	7	76	29	-	325
III.	21	-	-	-	-	21	8	1	-	-	9	2	12	4	-	48
IV.	3	-	-	-	-	3	1	-	-	-	1	-	6	-	-	10
nezj.	-	-	-	-	-	-	-	-	-	-	-	-	-	-	-	-
celkem	2359	116	46	8	3	2532	378	27	8	-	413	44	541	493	4	4027
Úhrnem																
kategorie I.	13644	455	169	32	8	14308	2060	108	21	2	2191	189	6661	1261	23	24633
II.	2764	54	40	7	3	2868	690	27	4	3	724	97	2491	179	5	6364
III.	738	13	4	3	1	759	271	6	1	-	278	41	1213	47	3	2341
IV.	250	2	1	-	2	255	159	7	2	1	169	40	1072	23	-	1559
nezj.	15	1	-	-	-	16	10	1	1	-	12	1	156	3	1	189
celkem	17411	525	214	42	14	18206	3190	149	29	6	3374	368	11593	1513	32	35086
Z úhrnu byty s nezjištěným počtem místností	29	2	1	1	-	33	12	-	1	-	13	2	247	6	2	303

1. Byt ve vlastním domě - 4. Ostatní ekonomicky neaktivní

Tab. č. 906 Cenzové domácnosti bydlící v bytech podle druhu domácnosti a počtu závislých dětí, podle počtu obytných místností v bytě a kategorie bytu a podle právního důvodu užívání bytu a ekonomické aktivity a postavení v zaměstnání osoby v čele cenzové domácnosti

Pardubický kraj

Počet obytných místností 8m2 a více podlahové plochy, kategorie bytu	Úplné rodiny s počtem závislých dětí						Neúplné rodiny s počtem závislých dětí					Vícečl. nerod. domácn.	Domácnosti jednotlivců			Domácn. úhrnem
	0	1	2	3	4+	celkem	0	1	2	3+	celkem		ve vlast. bytě	v jiném bytě	podná-jemníci	
1 obytná místnost																
kategorie I.	-	-	-	-	-	-	1	10	4	-	15	1	12	2	-	30
II.	1	-	-	-	-	1	-	6	-	2	8	-	4	-	-	13
III.	1	-	-	-	-	1	-	5	-	-	5	1	3	-	-	10
IV.	-	-	-	-	-	-	-	2	1	2	5	-	8	-	-	13
nezj.	-	-	-	-	-	-	-	-	-	-	-	-	-	-	-	-
celkem	2	-	-	-	-	2	1	23	5	4	33	2	27	2	-	66
2 pokoje																
kategorie I.	7	4	1	-	-	12	6	65	32	7	110	6	35	18	1	182
II.	2	-	-	-	-	2	-	21	14	5	40	1	13	4	1	61
III.	-	1	-	-	-	1	-	4	2	1	7	2	4	1	-	15
IV.	-	-	2	-	-	2	-	6	3	3	12	-	7	-	1	22
nezj.	-	-	-	-	-	-	-	1	-	-	1	-	-	-	-	1
celkem	9	5	3	-	-	17	6	97	51	16	170	9	59	23	3	281
3 pokoje																
kategorie I.	16	6	8	-	-	30	8	140	53	12	213	8	38	36	-	325
II.	1	-	1	-	-	2	2	20	12	3	37	1	7	5	-	52
III.	-	-	-	-	-	-	-	5	2	1	8	-	1	-	-	9
IV.	-	-	-	-	-	-	1	2	1	1	5	-	4	1	-	10
nezj.	-	-	-	-	-	-	-	-	-	-	-	-	-	-	-	-
celkem	17	6	9	-	-	32	11	167	68	17	263	9	50	42	-	396
4 pokoje																
kategorie I.	12	9	2	2	-	25	4	104	40	9	157	7	16	41	1	247
II.	1	1	-	-	-	2	2	5	8	2	17	1	5	1	1	27
III.	1	-	-	-	-	1	-	1	-	1	2	-	1	-	-	4
IV.	-	-	-	-	-	-	-	-	2	-	2	-	-	-	-	2
nezj.	-	-	-	-	-	-	-	-	-	-	-	-	-	-	-	-
celkem	14	10	2	2	-	28	6	110	50	12	178	8	22	42	2	280
5+ pokojů																
kategorie I.	13	9	10	-	-	32	3	99	48	13	163	4	18	36	3	256
II.	1	-	1	-	1	3	1	5	2	-	8	1	1	4	1	18
III.	-	-	-	-	-	-	-	2	1	-	3	-	-	-	-	3
IV.	-	-	-	-	-	-	-	-	-	-	-	-	-	-	-	-
nezj.	-	-	-	-	-	-	-	-	-	-	-	-	-	-	-	-
celkem	14	9	11	-	1	35	4	106	51	13	174	5	19	40	4	277
Úhrnem																
kategorie I.	48	28	21	2	-	99	22	419	177	41	659	26	121	133	5	1043
II.	6	1	2	-	1	10	5	57	36	12	110	4	30	14	3	171
III.	2	1	-	-	-	3	-	18	5	3	26	3	9	1	-	42
IV.	-	-	2	-	-	2	1	10	7	6	24	-	22	1	1	50
nezj.	1	-	-	-	-	1	-	1	1	-	2	2	16	-	-	21
celkem	57	30	25	2	1	115	28	505	226	62	821	35	198	149	9	1327
Z úhrnu byty s nezjištěným počtem místností	1	-	-	-	-	1	-	2	1	-	3	2	21	-	-	27

1. Byt ve vlastním domě - 5. Ekonomická aktivita nezjištěna

Tab. č. 906 Cenzové domácnosti bydlící v bytech podle druhu domácnosti a počtu závislých dětí, podle počtu obytných místností v bytě a kategorie bytu a podle právního důvodu užívání bytu a ekonomické aktivity a postavení v zaměstnání osoby v čele cenzové domácnosti

Pardubický kraj

Počet obytných místností 8m2 a více podlahové plochy, kategorie bytu	Úplné rodiny s počtem závislých dětí						Neúplné rodiny s počtem závislých dětí					Vícečl. nerod. domácn.	Domácnosti jednotlivců			Domácn. úhrnem
	0	1	2	3	4+	celkem	0	1	2	3+	celkem		ve vlast. bytě	v jiném bytě	podná-jemníci	
1 obytná místnost																
kategorie I.	-	1	1	-	-	2	1	1	-	-	2	-	4	2	1	11
II.	1	-	-	-	-	1	-	2	1	-	3	-	1	1	-	6
III.	-	1	-	-	-	1	-	-	-	-	-	-	2	-	-	3
IV.	2	-	-	-	-	2	-	-	-	-	-	1	7	9	-	19
nezj.	-	-	-	-	-	-	-	-	-	-	-	-	-	-	-	-
celkem	3	2	1	-	-	6	1	3	1	-	5	1	14	12	1	39
2 pokoje																
kategorie I.	9	1	4	-	-	14	1	2	-	-	3	1	11	19	1	49
II.	2	-	1	-	-	3	1	1	-	1	3	-	4	10	-	20
III.	-	-	1	-	-	1	-	-	-	-	-	-	1	7	-	9
IV.	1	-	-	-	-	1	2	1	-	-	3	-	6	1	1	12
nezj.	-	-	1	-	-	1	-	-	-	-	-	-	5	1	-	7
celkem	12	1	7	-	-	20	4	4	-	1	9	1	27	38	2	97
3 pokoje																
kategorie I.	3	4	7	-	1	15	2	6	2	-	10	-	8	42	2	77
II.	2	1	-	-	-	3	1	3	-	-	4	3	4	15	1	30
III.	-	-	1	-	-	1	-	-	-	-	-	-	1	4	-	6
IV.	1	-	-	-	-	1	-	-	-	1	1	-	-	2	1	5
nezj.	1	-	-	-	-	1	1	-	-	-	1	-	1	2	-	5
celkem	7	5	8	-	1	21	4	9	2	1	16	3	14	65	4	123
4 pokoje																
kategorie I.	3	3	2	-	-	8	2	2	4	-	8	-	5	32	1	54
II.	-	-	-	-	-	-	-	-	-	-	-	-	1	4	1	6
III.	-	-	-	-	-	-	-	-	-	-	-	-	-	-	-	-
IV.	-	-	-	-	-	-	-	-	-	-	-	-	-	-	-	-
nezj.	-	-	-	-	-	-	-	-	-	-	-	-	-	-	-	-
celkem	3	3	2	-	-	8	2	2	4	-	8	-	6	36	2	60
5+ pokojů																
kategorie I.	6	6	3	-	-	15	-	3	2	-	5	1	1	25	3	50
II.	-	-	-	-	-	-	-	-	-	-	-	1	-	1	-	2
III.	-	-	-	-	-	-	-	-	-	-	-	-	-	-	-	-
IV.	-	-	-	-	-	-	-	-	-	-	-	-	1	1	-	2
nezj.	-	-	-	-	-	-	-	-	-	-	-	-	-	-	-	-
celkem	6	6	3	-	-	15	-	3	2	-	5	2	2	27	3	54
Úhrnem																
kategorie I.	24	17	21	1	1	64	7	17	9	-	33	3	43	122	8	273
II.	5	2	1	-	-	8	2	6	2	1	11	4	14	31	2	70
III.	1	1	2	-	-	4	-	-	-	-	-	-	6	11	-	21
IV.	4	-	-	-	-	4	3	2	-	1	6	1	18	14	2	45
nezj.	8	2	4	1	-	15	3	7	-	-	10	2	60	6	-	93
celkem	42	22	28	2	1	95	15	32	11	2	60	10	141	184	12	502
Z úhrnu byty s nezjištěným počtem místností	11	5	7	2	-	25	4	11	2	-	17	3	78	6	-	129

1. Byt ve vlastním domě - 6. Ekonomická aktivita úhrnem

Tab. č. 906 Cenzové domácnosti bydlící v bytech podle druhu domácnosti a počtu závislých dětí, podle počtu obytných místností v bytě a kategorie bytu a podle právního důvodu užívání bytu a ekonomické aktivity a postavení v zaměstnání osoby v čele cenzové domácnosti

Pardubický kraj

Počet obytných místností 8m2 a více podlahové plochy, kategorie bytu	Úplné rodiny s počtem závislých dětí						Neúplné rodiny s počtem závislých dětí					Vícečl. nerod. domácn.	Domácnosti jednotlivců			Domácn. úhrnem
	0	1	2	3	4+	celkem	0	1	2	3+	celkem		ve vlast. bytě	v jiném bytě	podná-jemníci	
1 obytná místnost																
kategorie I.	589	151	158	29	8	935	79	57	18	6	160	17	746	66	5	1929
II.	315	64	63	14	3	459	91	36	12	4	143	18	616	34	5	1275
III.	165	32	21	11	2	231	60	16	6	-	82	17	423	14	2	769
IV.	157	19	14	9	1	200	72	13	7	4	96	30	709	42	2	1079
nezj.	2	1	-	-	-	3	1	1	-	-	2	-	12	-	-	17
celkem	1228	267	256	63	14	1828	303	123	43	14	483	82	2506	156	14	5069
2 pokoje																
kategorie I.	5524	1233	1439	256	46	8498	638	388	198	25	1249	139	3484	534	28	13932
II.	1492	229	236	65	24	2046	330	107	48	18	503	74	1503	162	15	4303
III.	468	60	69	20	7	624	126	38	24	6	194	39	668	56	1	1582
IV.	139	22	20	4	6	191	81	19	10	5	115	30	519	28	5	888
nezj.	4	1	2	-	-	7	1	1	-	-	2	-	13	2	1	25
celkem	7627	1545	1766	345	83	11366	1176	553	280	54	2063	282	6187	782	50	20730
3 pokoje																
kategorie I.	10051	3099	3815	724	130	17819	1235	861	384	64	2544	240	3454	1089	40	25186
II.	1445	305	316	83	24	2173	278	133	49	20	480	77	850	198	3	3781
III.	265	34	43	13	6	361	86	15	6	2	109	20	323	40	3	856
IV.	62	15	13	5	3	98	29	10	4	5	48	7	194	24	2	373
nezj.	4	-	1	-	-	5	1	1	-	-	2	1	6	4	-	18
celkem	11827	3453	4188	825	163	20456	1629	1020	443	91	3183	345	4827	1355	48	30214
4 pokoje																
kategorie I.	7393	2931	3655	746	157	14882	911	685	342	59	1997	152	1662	1116	33	19842
II.	659	179	194	51	10	1093	117	54	29	9	209	32	305	100	4	1743
III.	85	18	19	6	2	130	31	7	1	2	41	6	70	14	1	262
IV.	10	7	2	-	1	20	5	3	2	-	10	3	17	4	-	54
nezj.	2	1	1	-	-	4	-	1	-	-	1	-	2	2	-	9
celkem	8149	3136	3871	803	170	16129	1064	750	374	70	2258	193	2056	1236	38	21910
5+ pokojů																
kategorie I.	6146	2767	3774	892	197	13776	611	668	367	56	1702	113	910	1114	49	17664
II.	303	111	129	44	8	595	64	33	26	3	126	17	113	61	2	914
III.	34	14	8	2	1	59	10	7	2	1	20	5	18	10	-	112
IV.	4	1	2	-	1	8	1	-	-	1	2	-	9	5	-	24
nezj.	2	-	-	1	1	4	-	-	-	-	-	-	1	-	-	5
celkem	6489	2893	3913	939	208	14442	686	708	395	61	1850	135	1051	1190	51	18719
Úhrnem																
kategorie I.	29728	10195	12860	2653	538	55974	3481	2668	1312	212	7673	663	10332	3932	155	78729
II.	4224	890	941	257	69	6381	882	364	165	54	1465	218	3433	559	30	12086
III.	1024	160	160	52	18	1414	314	86	42	12	454	87	1541	135	7	3638
IV.	375	66	54	18	13	526	189	47	23	15	274	70	1498	108	9	2485
nezj.	38	12	15	4	2	71	15	18	9	1	43	8	338	21	4	485
celkem	35389	11323	14030	2984	640	64366	4881	3183	1551	294	9909	1046	17142	4755	205	97423
Z úhrnu byty s nezjištěným počtem místností	69	29	36	9	2	145	23	29	16	4	72	9	515	36	4	781

2. Byt v osobním vlastnictví - 1. Zaměstnaní

Tab. č. 906 Cenzové domácnosti bydlící v bytech podle druhu domácnosti a počtu závislých dětí, podle počtu obytných místností v bytě a kategorie bytu a podle právního důvodu užívání bytu a ekonomické aktivity a postavení v zaměstnání osoby v čele cenzové domácnosti

Pardubický kraj

Počet obytných místností 8m2 a více podlahové plochy, kategorie bytu	Úplné rodiny s počtem závislých dětí						Neúplné rodiny s počtem závislých dětí					Vícečl. nerod. domácn.	Domácnosti jednotlivců			Domácn. úhrnem
	0	1	2	3	4+	celkem	0	1	2	3+	celkem		ve vlast. bytě	v jiném bytě	podná-jemníci	
1 obytná místnost																
kategorie I.	185	113	66	6	-	370	41	95	16	2	154	26	665	55	3	1273
II.	11	8	3	-	-	22	3	3	2	-	8	1	23	3	1	58
III.	-	2	1	1	-	4	-	-	-	-	-	-	2	-	-	6
IV.	-	1	-	-	-	1	-	-	-	-	-	-	1	-	-	2
nezj.	-	-	-	-	-	-	-	-	-	-	-	-	1	-	-	1
celkem	196	124	70	7	-	397	44	98	18	2	162	27	692	58	4	1340
2 pokoje																
kategorie I.	967	633	762	80	6	2448	184	278	134	10	606	100	720	219	9	4102
II.	66	33	61	13	2	175	13	10	8	2	33	8	35	25	1	277
III.	3	1	-	-	-	4	1	1	-	-	2	-	1	1	-	8
IV.	1	-	-	-	-	1	-	-	-	-	-	-	-	-	-	1
nezj.	-	-	1	-	-	1	-	-	-	-	-	-	1	-	-	2
celkem	1037	667	824	93	8	2629	198	289	142	12	641	108	757	245	10	4390
3 pokoje																
kategorie I.	2014	1221	1355	183	7	4780	269	368	180	23	840	54	463	353	17	6507
II.	38	29	40	11	2	120	7	6	4	1	18	1	16	16	-	171
III.	-	-	1	-	-	1	-	-	-	-	-	-	2	-	-	3
IV.	-	-	-	-	-	-	-	-	-	-	-	-	-	-	-	-
nezj.	1	1	-	-	-	2	-	-	-	-	-	-	1	-	-	3
celkem	2053	1251	1396	194	9	4903	276	374	184	24	858	55	482	369	17	6684
4 pokoje																
kategorie I.	195	145	190	22	2	554	27	46	25	1	99	7	53	50	2	765
II.	4	5	2	2	1	14	2	-	-	-	2	-	1	-	-	17
III.	-	-	-	-	-	-	-	-	-	-	-	-	-	-	-	-
IV.	-	-	-	-	-	-	-	-	-	-	-	-	-	-	-	-
nezj.	-	-	1	-	-	1	-	-	-	-	-	-	-	-	-	1
celkem	199	150	193	24	3	569	29	46	25	1	101	7	54	50	2	783
5+ pokojů																
kategorie I.	25	25	24	3	-	77	8	5	2	-	15	1	6	6	-	105
II.	1	-	-	-	-	1	-	-	-	-	-	-	-	-	-	1
III.	1	-	-	-	-	1	-	1	-	-	1	-	-	-	-	2
IV.	-	-	-	-	-	-	-	-	-	-	-	-	-	-	-	-
nezj.	-	-	-	-	-	-	-	-	-	-	-	-	-	-	-	-
celkem	27	25	24	3	-	79	8	6	2	-	16	1	6	6	-	108
Úhrnem																
kategorie I.	3390	2139	2397	295	15	8236	529	794	358	36	1717	188	1915	684	31	12771
II.	122	76	106	26	5	335	25	19	14	3	61	10	75	44	2	527
III.	4	3	3	1	-	11	1	3	-	-	4	-	6	1	-	22
IV.	1	1	-	-	-	2	-	-	-	-	-	-	1	-	-	3
nezj.	3	1	2	-	-	6	-	-	1	-	1	1	12	2	-	22
celkem	3520	2220	2508	322	20	8590	555	816	373	39	1783	199	2009	731	33	13345
Z úhrnu byty s nezjištěným počtem místností	8	3	1	1	-	13	-	3	2	-	5	1	18	3	-	40

2. Byt v osobním vlastnictví - 2. Nezaměstnaní

Tab. č. 906 Cenzové domácnosti bydlící v bytech podle druhu domácnosti a počtu závislých dětí, podle počtu obytných místností v bytě a kategorie bytu a podle právního důvodu užívání bytu a ekonomické aktivity a postavení v zaměstnání osoby v čele cenzové domácnosti

Pardubický kraj

Počet obytných místností 8m2 a více podlahové plochy, kategorie bytu	Úplné rodiny s počtem závislých dětí						Neúplné rodiny s počtem závislých dětí					Vícečl. nerod. domácn.	Domácnosti jednotlivců			Domácn. úhrnem
	0	1	2	3	4+	celkem	0	1	2	3+	celkem		ve vlast. bytě	v jiném bytě	podná-jemníci	
1 obytná místnost																
kategorie I.	6	7	5	1	-	19	3	17	7	-	27	-	54	8	2	110
II.	2	-	-	-	1	3	-	-	-	-	-	-	4	-	-	7
III.	-	-	-	-	-	-	-	-	-	-	-	-	-	-	-	-
IV.	1	-	-	-	-	1	-	-	-	-	-	-	1	-	-	2
nezj.	-	-	-	-	-	-	-	-	-	-	-	-	1	-	-	1
celkem	9	7	5	1	1	23	3	17	7	-	27	-	60	8	2	120
2 pokoje																
kategorie I.	33	30	30	4	1	98	16	37	31	4	88	6	47	32	1	272
II.	6	7	1	-	-	14	1	6	-	1	8	1	7	6	-	36
III.	-	-	-	-	-	-	-	1	-	-	1	-	-	-	-	1
IV.	-	-	-	-	-	-	-	-	-	-	-	-	1	-	-	1
nezj.	-	-	-	-	-	-	-	-	-	-	-	-	-	-	-	-
celkem	39	37	31	4	1	112	17	44	31	5	97	7	55	38	1	310
3 pokoje																
kategorie I.	49	33	35	6	1	124	12	38	19	5	74	8	22	25	1	254
II.	-	-	3	1	-	4	1	1	-	-	2	-	2	-	-	8
III.	-	-	-	-	-	-	-	-	-	-	-	-	-	-	-	-
IV.	-	-	-	-	-	-	-	-	-	-	-	-	-	-	-	-
nezj.	-	-	-	-	-	-	-	-	-	-	-	-	-	-	-	-
celkem	49	33	38	7	1	128	13	39	19	5	76	8	24	25	1	262
4 pokoje																
kategorie I.	3	1	2	-	-	6	1	2	3	-	6	-	3	4	-	19
II.	-	-	-	-	-	-	-	-	-	-	-	-	-	2	-	2
III.	-	-	-	-	-	-	-	-	-	-	-	-	-	-	-	-
IV.	-	-	-	-	-	-	-	-	-	-	-	-	-	-	-	-
nezj.	-	-	-	-	-	-	-	-	-	-	-	-	-	-	-	-
celkem	3	1	2	-	-	6	1	2	3	-	6	-	3	6	-	21
5+ pokojů																
kategorie I.	1	-	1	-	-	2	-	2	-	-	2	-	-	1	1	6
II.	-	-	-	-	-	-	-	-	-	-	-	-	-	-	-	-
III.	-	-	-	-	-	-	-	-	-	-	-	-	-	-	-	-
IV.	-	-	-	-	-	-	-	-	-	-	-	-	-	-	-	-
nezj.	-	-	-	-	-	-	-	-	-	-	-	-	-	-	-	-
celkem	1	-	1	-	-	2	-	2	-	-	2	-	-	1	1	6
Úhrnem																
kategorie I.	92	71	74	11	2	250	32	96	60	9	197	14	126	70	5	662
II.	8	7	4	1	1	21	2	7	-	1	10	1	13	8	-	53
III.	-	-	-	-	-	-	-	1	-	-	1	-	-	-	-	1
IV.	1	-	-	-	-	1	-	-	-	-	-	-	2	-	-	3
nezj.	-	-	-	-	-	-	-	-	1	-	1	-	3	-	-	4
celkem	101	78	78	12	3	272	34	104	61	10	209	15	144	78	5	723
Z úhrnu byty s nezjištěným počtem místností	-	-	1	-	-	1	-	-	1	-	1	-	2	-	-	4

2. Byt v osobním vlastnictví - 3. Nepracující důchodci

Tab. č. 906 Cenzové domácnosti bydlící v bytech podle druhu domácnosti a počtu závislých dětí, podle počtu obytných místností v bytě a kategorie bytu a podle právního důvodu užívání bytu a ekonomické aktivity a postavení v zaměstnání osoby v čele cenzové domácnosti

Pardubický kraj

Počet obytných místností 8m2 a více podlahové plochy, kategorie bytu	Úplné rodiny s počtem závislých dětí						Neúplné rodiny s počtem závislých dětí					Vícečl. nerod. domácn.	Domácnosti jednotlivců			Domácn. úhrnem
	0	1	2	3	4+	celkem	0	1	2	3+	celkem		ve vlast. bytě	v jiném bytě	podná-jemníci	
1 obytná místnost																
kategorie I.	158	1	2	-	1	162	46	4	-	-	50	7	825	10	1	1055
II.	14	1	-	-	-	15	4	1	-	-	5	1	26	-	-	47
III.	-	-	-	-	-	-	1	-	-	-	1	-	5	-	-	6
IV.	-	-	-	-	-	-	1	-	-	-	1	-	-	-	-	1
nezj.	-	-	-	-	-	-	-	-	-	-	-	-	2	-	-	2
celkem	172	2	2	-	1	177	52	5	-	-	57	8	858	10	1	1111
2 pokoje																
kategorie I.	1624	26	8	2	-	1660	236	8	3	-	247	44	1352	30	1	3334
II.	95	3	2	-	-	100	24	-	-	-	24	1	65	4	1	195
III.	1	-	-	-	-	1	-	-	-	-	-	-	2	-	-	3
IV.	-	-	-	-	-	-	-	-	-	-	-	-	1	-	-	1
nezj.	4	-	-	-	-	4	1	-	-	-	1	-	1	-	-	6
celkem	1724	29	10	2	-	1765	261	8	3	-	272	45	1421	34	2	3539
3 pokoje																
kategorie I.	1473	32	13	-	-	1518	207	9	2	-	218	15	602	28	1	2382
II.	41	-	-	2	-	43	7	1	-	-	8	1	14	-	-	66
III.	-	-	-	-	-	-	-	-	-	-	-	-	1	-	-	1
IV.	-	-	-	-	-	-	-	-	-	-	-	-	-	-	-	-
nezj.	-	-	-	-	-	-	-	-	-	-	-	-	-	-	-	-
celkem	1514	32	13	2	-	1561	214	10	2	-	226	16	617	28	1	2449
4 pokoje																
kategorie I.	72	2	2	-	-	76	14	1	3	-	18	-	16	5	-	115
II.	1	-	-	-	-	1	-	-	-	-	-	-	1	-	-	2
III.	-	-	-	-	-	-	-	-	-	-	-	-	-	-	-	-
IV.	-	-	-	-	-	-	-	-	-	-	-	-	-	-	-	-
nezj.	-	-	-	-	-	-	-	-	-	-	-	-	-	-	-	-
celkem	73	2	2	-	-	77	14	1	3	-	18	-	17	5	-	117
5+ pokojů																
kategorie I.	3	-	-	-	-	3	1	-	-	-	1	-	1	-	-	5
II.	-	-	-	-	-	-	-	-	-	-	-	-	-	-	-	-
III.	-	-	-	-	-	-	-	-	-	-	-	-	-	-	-	-
IV.	-	-	-	-	-	-	-	-	-	-	-	-	-	-	-	-
nezj.	-	-	-	-	-	-	-	-	-	-	-	-	-	-	-	-
celkem	3	-	-	-	-	3	1	-	-	-	1	-	1	-	-	5
Úhrnem																
kategorie I.	3330	61	25	2	1	3419	504	22	8	-	534	66	2801	73	3	6896
II.	151	4	2	2	-	159	35	2	-	-	37	3	106	4	1	310
III.	1	-	-	-	-	1	1	-	-	-	1	-	8	-	-	10
IV.	-	-	-	-	-	-	1	-	-	-	1	-	1	-	-	2
nezj.	4	-	-	-	-	4	3	-	-	-	3	-	5	-	-	12
celkem	3486	65	27	4	1	3583	544	24	8	-	576	69	2921	77	4	7230
Z úhrnu byty s nezjištěným počtem místností	-	-	-	-	-	-	2	-	-	-	2	-	7	-	-	9

2. Byt v osobním vlastnictví - 4. Ostatní ekonomicky neaktivní

Tab. č. 906 Cenzové domácnosti bydlící v bytech podle druhu domácnosti a počtu závislých dětí, podle počtu obytných místností v bytě a kategorie bytu a podle právního důvodu užívání bytu a ekonomické aktivity a postavení v zaměstnání osoby v čele cenzové domácnosti

Pardubický kraj

Počet obytných místností 8m2 a více podlahové plochy, kategorie bytu	Úplné rodiny s počtem závislých dětí						Neúplné rodiny s počtem závislých dětí					Vícečl. nerod. domácn.	Domácnosti jednotlivců			Domácn. úhrnem
	0	1	2	3	4+	celkem	0	1	2	3+	celkem		ve vlast. bytě	v jiném bytě	podná-jemníci	
1 obytná místnost																
kategorie I.	-	2	-	-	-	2	2	16	10	2	30	4	19	6	-	61
II.	-	-	-	-	-	-	-	3	-	-	3	-	-	-	-	3
III.	-	-	-	-	-	-	-	-	-	-	-	-	-	-	-	-
IV.	-	-	-	-	-	-	-	-	-	-	-	-	1	-	-	1
nezj.	-	-	-	-	-	-	-	-	-	-	-	-	-	-	-	-
celkem	-	2	-	-	-	2	2	19	10	2	33	4	20	6	-	65
2 pokoje																
kategorie I.	2	2	2	2	-	8	7	36	20	7	70	2	22	22	-	124
II.	1	-	-	-	-	1	-	5	1	2	8	-	-	-	-	9
III.	-	-	-	-	-	-	-	-	-	-	-	-	-	-	-	-
IV.	-	-	-	-	-	-	-	-	-	-	-	-	-	-	-	-
nezj.	-	-	-	-	-	-	-	-	-	-	-	-	-	-	-	-
celkem	3	2	2	2	-	9	7	41	21	9	78	2	22	22	-	133
3 pokoje																
kategorie I.	4	2	1	-	-	7	2	71	20	3	96	3	9	15	-	130
II.	-	-	-	-	-	-	-	1	-	-	1	-	-	-	-	1
III.	-	-	-	-	-	-	-	-	-	-	-	-	-	-	-	-
IV.	-	-	-	-	-	-	-	-	-	-	-	-	-	-	-	-
nezj.	-	-	-	-	-	-	-	-	-	-	-	-	-	-	-	-
celkem	4	2	1	-	-	7	2	72	20	3	97	3	9	15	-	131
4 pokoje																
kategorie I.	-	-	-	-	-	-	-	8	5	-	13	-	3	3	-	19
II.	-	-	-	-	-	-	-	-	-	-	-	-	-	-	-	-
III.	-	-	-	-	-	-	-	-	-	-	-	-	-	-	-	-
IV.	-	-	-	-	-	-	-	-	-	-	-	-	-	-	-	-
nezj.	-	-	-	-	-	-	-	-	-	-	-	-	-	-	-	-
celkem	-	-	-	-	-	-	-	8	5	-	13	-	3	3	-	19
5+ pokojů																
kategorie I.	-	-	-	-	-	-	-	-	1	-	1	-	1	-	1	3
II.	-	-	-	-	-	-	-	-	-	-	-	-	-	-	-	-
III.	-	-	-	-	-	-	-	-	-	-	-	-	-	-	-	-
IV.	-	-	-	-	-	-	-	-	-	-	-	-	-	-	-	-
nezj.	-	-	-	-	-	-	-	-	-	-	-	-	-	-	-	-
celkem	-	-	-	-	-	-	-	-	1	-	1	-	1	-	1	3
Úhrnem																
kategorie I.	6	6	3	2	-	17	11	132	56	12	211	9	56	46	1	340
II.	1	-	-	-	-	1	-	9	1	2	12	-	-	-	-	13
III.	-	-	-	-	-	-	-	-	-	-	-	-	-	-	-	-
IV.	-	-	-	-	-	-	-	-	-	-	-	-	1	-	-	1
nezj.	-	-	-	-	-	-	-	-	-	-	-	-	3	-	-	3
celkem	7	6	3	2	-	18	11	141	57	14	223	9	60	46	1	357
Z úhrnu byty s nezjištěným počtem místností	-	-	-	-	-	-	-	1	-	-	1	-	5	-	-	6

2. Byt v osobním vlastnictví - 5. Ekonomická aktivita nezjištěna

Tab. č. 906 Cenzové domácnosti bydlící v bytech podle druhu domácnosti a počtu závislých dětí, podle počtu obytných místností v bytě a kategorie bytu a podle právního důvodu užívání bytu a ekonomické aktivity a postavení v zaměstnání osoby v čele cenzové domácnosti

Pardubický kraj

Počet obytných místností 8m2 a více podlahové plochy, kategorie bytu	Úplné rodiny s počtem závislých dětí						Neúplné rodiny s počtem závislých dětí					Vícečl. nerod. domácn.	Domácnosti jednotlivců			Domácn. úhrnem
	0	1	2	3	4+	celkem	0	1	2	3+	celkem		ve vlast. bytě	v jiném bytě	podná-jemníci	
1 obytná místnost																
kategorie I.	1	-	-	-	-	1	1	-	-	-	1	-	25	2	-	29
II.	-	-	-	-	-	-	-	-	-	-	-	-	-	-	-	-
III.	-	-	-	-	-	-	-	-	-	-	-	-	-	-	-	-
IV.	-	-	-	-	-	-	-	-	-	-	-	-	1	-	-	1
nezj.	-	-	-	-	-	-	-	-	-	-	-	-	1	-	-	1
celkem	1	-	-	-	-	1	1	-	-	-	1	-	27	2	-	31
2 pokoje																
kategorie I.	5	-	-	-	-	5	2	5	3	-	10	2	13	22	-	52
II.	-	-	1	-	-	1	-	-	-	-	-	-	1	4	-	6
III.	-	-	-	-	-	-	-	-	-	-	-	-	-	1	-	1
IV.	-	-	-	-	-	-	-	-	-	-	-	-	-	-	-	-
nezj.	-	-	-	-	-	-	-	-	-	-	-	-	-	-	-	-
celkem	5	-	1	-	-	6	2	5	3	-	10	2	14	27	-	59
3 pokoje																
kategorie I.	4	2	4	1	-	11	-	4	1	1	6	2	7	27	-	53
II.	-	-	-	-	-	-	-	-	-	-	-	-	1	-	-	1
III.	-	-	-	-	-	-	-	-	-	-	-	-	-	-	-	-
IV.	-	-	-	-	-	-	-	-	-	-	-	-	-	-	-	-
nezj.	-	-	-	-	-	-	-	-	-	-	-	-	-	-	-	-
celkem	4	2	4	1	-	11	-	4	1	1	6	2	8	27	-	54
4 pokoje																
kategorie I.	-	-	1	-	-	1	1	-	1	1	3	-	-	2	-	6
II.	-	-	-	-	-	-	-	-	-	-	-	-	-	-	-	-
III.	-	-	-	-	-	-	-	-	-	-	-	-	-	-	-	-
IV.	-	-	-	-	-	-	-	-	-	-	-	-	-	-	-	-
nezj.	-	-	-	-	-	-	-	-	-	-	-	-	-	-	-	-
celkem	-	-	1	-	-	1	1	-	1	1	3	-	-	2	-	6
5+ pokojů																
kategorie I.	-	-	-	-	-	-	-	-	-	-	-	-	1	-	-	1
II.	-	-	-	-	-	-	-	-	-	-	-	-	-	-	-	-
III.	-	-	-	-	-	-	-	-	-	-	-	-	-	-	-	-
IV.	-	-	-	-	-	-	-	-	-	-	-	-	-	-	-	-
nezj.	-	-	-	-	-	-	-	-	-	-	-	-	-	-	-	-
celkem	-	-	-	-	-	-	-	-	-	-	-	-	1	-	-	1
Úhrnem																
kategorie I.	11	2	5	1	-	19	4	10	5	2	21	4	51	53	-	148
II.	-	-	1	-	-	1	-	-	-	-	-	-	2	4	-	7
III.	-	-	-	-	-	-	-	-	-	-	-	-	-	1	-	1
IV.	-	-	-	-	-	-	-	-	-	-	-	-	1	-	-	1
nezj.	-	-	-	-	-	-	-	-	-	-	-	-	4	-	-	4
celkem	11	2	6	1	-	20	4	10	5	2	21	4	58	58	-	161
Z úhrnu byty s nezjištěným počtem místností	1	-	-	-	-	1	-	1	-	-	1	-	8	-	-	10

2. Byt v osobním vlastnictví - 6. Ekonomická aktivita úhrnem

Tab. č. 906 Cenzové domácnosti bydlící v bytech podle druhu domácnosti a počtu závislých dětí, podle počtu obytných místností v bytě a kategorie bytu a podle právního důvodu užívání bytu a ekonomické aktivity a postavení v zaměstnání osoby v čele cenzové domácnosti

Pardubický kraj

Počet obytných místností 8m2 a více podlahové plochy, kategorie bytu	Úplné rodiny s počtem závislých dětí						Neúplné rodiny s počtem závislých dětí					Vícečl. nerod. domácn.	Domácnosti jednotlivců			Domácn. úhrnem
	0	1	2	3	4+	celkem	0	1	2	3+	celkem		ve vlast. bytě	v jiném bytě	podná-jemníci	
1 obytná místnost																
kategorie I.	350	123	73	7	1	554	93	132	33	4	262	37	1588	81	6	2528
II.	27	9	3	-	1	40	7	7	2	-	16	2	53	3	1	115
III.	-	2	1	1	-	4	1	-	-	-	1	-	7	-	-	12
IV.	1	1	-	-	-	2	1	-	-	-	1	-	4	-	-	7
nezj.	-	-	-	-	-	-	-	-	-	-	-	-	5	-	-	5
celkem	378	135	77	8	2	600	102	139	35	4	280	39	1657	84	7	2667
2 pokoje																
kategorie I.	2631	691	802	88	7	4219	445	364	191	21	1021	154	2154	325	11	7884
II.	168	43	65	13	2	291	38	21	9	5	73	10	108	39	2	523
III.	4	1	-	-	-	5	1	2	-	-	3	-	3	2	-	13
IV.	1	-	-	-	-	1	-	-	-	-	-	-	2	-	-	3
nezj.	4	-	1	-	-	5	1	-	-	-	1	-	2	-	-	8
celkem	2808	735	868	101	9	4521	485	387	200	26	1098	164	2269	366	13	8431
3 pokoje																
kategorie I.	3544	1290	1408	190	8	6440	490	490	222	32	1234	82	1103	448	19	9326
II.	79	29	43	14	2	167	15	9	4	1	29	2	33	16	-	247
III.	-	-	1	-	-	1	-	-	-	-	-	-	3	-	-	4
IV.	-	-	-	-	-	-	-	-	-	-	-	-	-	-	-	-
nezj.	1	1	-	-	-	2	-	-	-	-	-	-	1	-	-	3
celkem	3624	1320	1452	204	10	6610	505	499	226	33	1263	84	1140	464	19	9580
4 pokoje																
kategorie I.	270	148	195	22	2	637	43	57	37	2	139	7	75	64	2	924
II.	5	5	2	2	1	15	2	-	-	-	2	-	2	2	-	21
III.	-	-	-	-	-	-	-	-	-	-	-	-	-	-	-	-
IV.	-	-	-	-	-	-	-	-	-	-	-	-	-	-	-	-
nezj.	-	-	1	-	-	1	-	-	-	-	-	-	-	-	-	1
celkem	275	153	198	24	3	653	45	57	37	2	141	7	77	66	2	946
5+ pokojů																
kategorie I.	29	25	25	3	-	82	9	7	3	-	19	1	9	7	2	120
II.	1	-	-	-	-	1	-	-	-	-	-	-	-	-	-	1
III.	1	-	-	-	-	1	-	1	-	-	1	-	-	-	-	2
IV.	-	-	-	-	-	-	-	-	-	-	-	-	-	-	-	-
nezj.	-	-	-	-	-	-	-	-	-	-	-	-	-	-	-	-
celkem	31	25	25	3	-	84	9	8	3	-	20	1	9	7	2	123
Úhrnem																
kategorie I.	6829	2279	2504	311	18	11941	1080	1054	487	59	2680	281	4949	926	40	20817
II.	282	87	113	29	6	517	62	37	15	6	120	14	196	60	3	910
III.	5	3	3	1	-	12	2	4	-	-	6	-	14	2	-	34
IV.	2	1	-	-	-	3	1	-	-	-	1	-	6	-	-	10
nezj.	7	1	2	-	-	10	3	-	2	-	5	1	27	2	-	45
celkem	7125	2371	2622	341	24	12483	1148	1095	504	65	2812	296	5192	990	43	21816
Z úhrnu byty s nezjištěným počtem místností	9	3	2	1	-	15	2	5	3	-	10	1	40	3	-	69

3. Byt nájemní (včetně LBD) - 1. Zaměstnaní

Tab. č. 906 Cenzové domácnosti bydlící v bytech podle druhu domácnosti a počtu závislých dětí, podle počtu obytných místností v bytě a kategorie bytu a podle právního důvodu užívání bytu a ekonomické aktivity a postavení v zaměstnání osoby v čele cenzové domácnosti

Pardubický kraj

Počet obytných místností 8m2 a více podlahové plochy, kategorie bytu	Úplné rodiny s počtem závislých dětí						Neúplné rodiny s počtem závislých dětí					Vícečl. nerod. domácn.	Domácnosti jednotlivců			Domácn. úhrnem
	0	1	2	3	4+	celkem	0	1	2	3+	celkem		ve vlast. bytě	v jiném bytě	podná-jemníci	
1 obytná místnost																
kategorie I.	366	336	234	42	5	983	135	334	126	17	612	161	1547	147	13	3463
II.	43	52	29	9	4	137	11	24	14	7	56	8	122	22	1	346
III.	8	6	3	1	-	18	1	9	2	-	12	3	45	4	1	83
IV.	3	3	4	1	1	12	-	2	2	1	5	1	39	2	-	59
nezj.	-	-	1	-	-	1	-	1	-	-	1	-	1	-	-	3
celkem	420	397	271	53	10	1151	147	370	144	25	686	173	1754	175	15	3954
2 pokoje																
kategorie I.	1404	1258	1402	195	36	4295	375	626	322	43	1366	237	1175	395	14	7482
II.	153	113	202	45	15	528	43	57	40	8	148	19	135	54	1	885
III.	10	12	7	3	-	32	8	5	2	-	15	3	16	8	-	74
IV.	5	2	-	1	-	8	2	4	2	-	8	4	5	1	-	26
nezj.	-	3	1	-	-	4	-	3	1	1	5	-	4	-	-	13
celkem	1572	1388	1612	244	51	4867	428	695	367	52	1542	263	1335	458	15	8480
3 pokoje																
kategorie I.	1939	1532	1989	328	62	5850	396	507	296	48	1247	88	575	490	17	8267
II.	147	89	120	38	8	402	17	45	23	8	93	5	51	33	-	584
III.	1	1	2	-	1	5	2	-	3	-	5	-	3	2	-	15
IV.	1	2	-	-	1	4	1	1	-	-	2	1	1	-	-	8
nezj.	1	-	-	-	-	1	-	1	-	-	1	-	1	-	-	3
celkem	2089	1624	2111	366	72	6262	416	554	322	56	1348	94	631	525	17	8877
4 pokoje																
kategorie I.	276	270	330	72	20	968	51	74	44	8	177	4	58	87	2	1296
II.	19	13	18	6	2	58	2	6	10	4	22	-	3	5	-	88
III.	1	2	-	-	-	3	-	-	-	1	1	-	2	-	-	6
IV.	-	-	-	-	-	-	-	-	-	-	-	-	-	-	-	-
nezj.	-	-	-	-	-	-	-	1	-	-	1	-	-	-	-	1
celkem	296	285	348	78	22	1029	53	81	54	13	201	4	63	92	2	1391
5+ pokojů																
kategorie I.	42	57	72	19	7	197	9	18	12	5	44	1	11	14	-	267
II.	5	-	4	-	1	10	-	1	-	-	1	-	1	1	-	13
III.	1	1	1	-	-	3	-	-	-	-	-	-	-	-	-	3
IV.	-	-	-	-	-	-	-	-	-	1	1	-	-	-	-	1
nezj.	-	-	-	-	-	-	-	-	-	-	-	-	-	-	-	-
celkem	48	58	77	19	8	210	9	19	12	6	46	1	12	15	-	284
Úhrnem																
kategorie I.	4030	3454	4034	657	130	12305	967	1563	801	122	3453	491	3384	1136	48	20817
II.	369	267	373	98	30	1137	73	133	89	27	322	32	315	117	2	1925
III.	21	22	14	4	1	62	11	14	7	1	33	6	68	14	1	184
IV.	10	7	4	2	2	25	3	7	4	2	16	6	46	3	1	97
nezj.	2	11	7	1	-	21	-	6	2	2	10	1	38	9	1	80
celkem	4432	3761	4432	762	163	13550	1054	1723	903	154	3834	536	3851	1279	53	23103
Z úhrnu byty s nezjištěným počtem místností	7	9	13	2	-	31	1	4	4	2	11	1	56	14	4	117

3. Byt nájemní (včetně LBD) - 2. Nezaměstnaní

Tab. č. 906 Cenzové domácnosti bydlící v bytech podle druhu domácnosti a počtu závislých dětí, podle počtu obytných místností v bytě a kategorie bytu a podle právního důvodu užívání bytu a ekonomické aktivity a postavení v zaměstnání osoby v čele cenzové domácnosti

Pardubický kraj

Počet obytných místností 8m2 a více podlahové plochy, kategorie bytu	Úplné rodiny s počtem závislých dětí						Neúplné rodiny s počtem závislých dětí					Vícečl. nerod. domácn.	Domácnosti jednotlivců			Domácn. úhrnem
	0	1	2	3	4+	celkem	0	1	2	3+	celkem		ve vlast. bytě	v jiném bytě	podná-jemníci	
1 obytná místnost																
kategorie I.	38	35	34	10	13	130	17	94	40	7	158	10	213	46	5	562
II.	11	7	16	6	5	45	6	10	7	5	28	2	40	9	3	127
III.	6	7	7	2	7	29	-	2	2	1	5	1	39	1	2	77
IV.	4	3	7	6	6	26	-	1	-	-	1	3	30	2	1	63
nezj.	-	-	-	-	-	-	-	-	-	1	1	-	1	-	-	2
celkem	59	52	64	24	31	230	23	107	49	14	193	16	323	58	11	831
2 pokoje																
kategorie I.	67	55	67	27	25	241	44	103	69	12	228	8	111	76	4	668
II.	25	12	27	20	13	97	9	21	13	7	50	7	30	27	-	211
III.	2	1	3	4	2	12	1	4	3	-	8	1	4	2	-	27
IV.	3	4	2	1	5	15	-	2	1	-	3	1	6	-	-	25
nezj.	-	-	1	-	-	1	1	1	-	-	2	-	-	-	-	3
celkem	97	72	100	52	45	366	55	131	86	19	291	17	151	105	4	934
3 pokoje																
kategorie I.	52	56	63	23	9	203	23	58	63	13	157	7	38	65	4	474
II.	9	19	15	4	6	53	5	9	5	1	20	2	8	13	2	98
III.	1	-	-	1	2	4	1	-	-	-	1	-	2	3	-	10
IV.	-	-	-	-	2	2	-	1	-	1	2	-	2	-	-	6
nezj.	-	-	1	-	-	1	-	-	-	-	-	-	-	-	-	1
celkem	62	75	79	28	19	263	29	68	68	15	180	9	50	81	6	589
4 pokoje																
kategorie I.	16	7	8	3	3	37	2	15	7	-	24	3	3	9	-	76
II.	-	2	1	2	1	6	2	2	-	-	4	-	-	-	-	10
III.	-	-	-	-	-	-	-	-	-	-	-	-	-	-	-	-
IV.	-	-	-	-	-	-	-	-	-	-	-	-	-	-	-	-
nezj.	-	-	-	-	-	-	-	-	-	-	-	-	-	-	-	-
celkem	16	9	9	5	4	43	4	17	7	-	28	3	3	9	-	86
5+ pokojů																
kategorie I.	1	-	1	2	-	4	1	1	2	2	6	-	-	3	-	13
II.	-	1	-	-	-	1	-	-	-	-	-	-	-	-	-	1
III.	-	-	-	-	-	-	-	-	-	-	-	-	-	-	-	-
IV.	-	-	-	-	-	-	-	-	-	-	-	-	-	1	-	1
nezj.	-	-	-	-	-	-	-	-	-	-	-	-	-	-	-	-
celkem	1	1	1	2	-	5	1	1	2	2	6	-	-	4	-	15
Úhrnem																
kategorie I.	174	153	173	65	50	615	88	272	181	34	575	28	371	200	13	1802
II.	45	41	59	32	25	202	22	42	25	13	102	11	78	49	5	447
III.	9	8	10	7	11	45	2	7	5	1	15	2	45	7	2	116
IV.	7	7	10	7	13	44	-	4	1	1	6	4	38	5	1	98
nezj.	1	-	2	-	-	3	2	1	2	2	7	-	12	3	-	25
celkem	236	209	254	111	99	909	114	326	214	51	705	45	544	264	21	2488
Z úhrnu byty s nezjištěným počtem místností	1	-	1	-	-	2	2	2	2	1	7	-	17	7	-	33

3. Byt nájemní (včetně LBD) - 3. Nepracující důchodci

Tab. č. 906 Cenzové domácnosti bydlící v bytech podle druhu domácnosti a počtu závislých dětí, podle počtu obytných místností v bytě a kategorie bytu a podle právního důvodu užívání bytu a ekonomické aktivity a postavení v zaměstnání osoby v čele cenzové domácnosti

Pardubický kraj

Počet obytných místností 8m2 a více podlahové plochy, kategorie bytu	Úplné rodiny s počtem závislých dětí						Neúplné rodiny s počtem závislých dětí					Vícečl. nerod. domácn.	Domácnosti jednotlivců			Domácn. úhrnem
	0	1	2	3	4+	celkem	0	1	2	3+	celkem		ve vlast. bytě	v jiném bytě	podná-jemníci	
1 obytná místnost																
kategorie I.	534	9	8	-	1	552	191	19	8	-	218	99	3197	21	6	4093
II.	67	1	1	3	1	73	23	2	-	-	25	7	266	5	2	378
III.	16	2	-	1	-	19	5	-	-	-	5	1	104	2	-	131
IV.	17	1	1	1	-	20	-	-	-	1	1	1	74	2	-	98
nezj.	1	-	-	-	-	1	1	-	-	-	1	-	6	-	-	8
celkem	635	13	10	5	2	665	220	21	8	1	250	108	3647	30	8	4708
2 pokoje																
kategorie I.	1813	43	22	7	2	1887	343	34	12	2	391	122	1420	58	5	3883
II.	226	15	4	4	2	251	70	8	1	1	80	11	258	4	-	604
III.	18	-	1	-	-	19	15	2	-	1	18	1	48	-	-	86
IV.	11	-	-	-	-	11	10	2	-	-	12	1	28	3	-	55
nezj.	1	1	-	-	1	3	1	-	-	-	1	1	4	-	-	9
celkem	2069	59	27	11	5	2171	439	46	13	4	502	136	1758	65	5	4637
3 pokoje																
kategorie I.	1072	76	29	6	2	1185	228	22	15	3	268	42	345	45	3	1888
II.	78	7	6	1	-	92	24	2	-	-	26	3	60	7	2	190
III.	3	-	-	-	-	3	-	-	-	-	-	-	4	-	-	7
IV.	3	-	-	-	-	3	2	-	-	-	2	-	7	-	-	12
nezj.	-	-	-	-	-	-	-	1	-	-	1	-	1	-	-	2
celkem	1156	83	35	7	2	1283	254	25	15	3	297	45	417	52	5	2099
4 pokoje																
kategorie I.	111	12	6	2	-	131	25	3	4	1	33	3	24	4	1	196
II.	9	-	-	1	-	10	5	-	-	-	5	1	4	3	-	23
III.	-	-	-	-	-	-	-	-	-	-	-	-	-	-	-	-
IV.	-	-	-	-	-	-	-	-	-	-	-	-	2	-	-	2
nezj.	-	-	-	-	-	-	-	-	-	-	-	-	-	-	-	-
celkem	120	12	6	3	-	141	30	3	4	1	38	4	30	7	1	221
5+ pokojů																
kategorie I.	9	-	-	-	-	9	2	-	-	-	2	1	7	4	-	23
II.	2	-	-	-	-	2	1	-	-	-	1	-	1	-	-	4
III.	1	-	-	-	-	1	-	-	-	-	-	-	-	-	-	1
IV.	-	-	-	-	-	-	-	-	-	-	-	-	-	-	-	-
nezj.	-	-	-	-	-	-	-	-	-	-	-	-	-	-	-	-
celkem	12	-	-	-	-	12	3	-	-	-	3	1	8	4	-	28
Úhrnem																
kategorie I.	3540	140	65	15	5	3765	789	78	39	6	912	267	5009	132	15	10100
II.	382	23	11	9	3	428	124	12	1	1	138	22	591	19	4	1202
III.	38	2	1	1	-	42	20	2	-	1	23	2	156	2	-	225
IV.	34	1	1	1	-	37	14	2	-	1	17	2	116	5	-	177
nezj.	3	1	-	-	1	5	3	1	1	-	5	2	25	1	-	38
celkem	3997	167	78	26	9	4277	950	95	41	9	1095	295	5897	159	19	11742
Z úhrnu byty s nezjištěným počtem místností	5	-	-	-	-	5	4	-	1	-	5	1	37	1	-	49

3. Byt nájemní (včetně LBD) - 4. Ostatní ekonomicky neaktivní

Tab. č. 906 Cenzové domácnosti bydlící v bytech podle druhu domácnosti a počtu závislých dětí, podle počtu obytných místností v bytě a kategorie bytu a podle právního důvodu užívání bytu a ekonomické aktivity a postavení v zaměstnání osoby v čele cenzové domácnosti

Pardubický kraj

Počet obytných místností 8m2 a více podlahové plochy, kategorie bytu	Úplné rodiny s počtem závislých dětí						Neúplné rodiny s počtem závislých dětí					Vícečl. nerod. domácn.	Domácnosti jednotlivců			Domácn. úhrnem
	0	1	2	3	4+	celkem	0	1	2	3+	celkem		ve vlast. bytě	v jiném bytě	podná-jemníci	
1 obytná místnost																
kategorie I.	1	1	1	-	-	3	1	77	38	17	133	4	39	7	-	186
II.	1	-	1	-	-	2	-	9	3	2	14	2	2	-	1	21
III.	-	1	-	-	-	1	-	5	2	2	9	-	3	-	-	13
IV.	-	-	-	-	-	-	-	2	1	-	3	-	-	1	-	4
nezj.	-	-	-	-	-	-	-	-	-	1	1	-	-	-	-	1
celkem	2	2	2	-	-	6	1	93	44	22	160	6	44	8	1	225
2 pokoje																
kategorie I.	7	3	2	-	-	12	3	87	59	26	175	10	39	23	1	260
II.	3	-	-	-	-	3	-	19	10	14	43	3	2	1	1	53
III.	-	-	-	-	-	-	-	1	-	2	3	-	-	1	-	4
IV.	-	-	-	-	-	-	1	-	-	1	2	-	1	-	-	3
nezj.	-	-	-	-	-	-	-	-	-	-	-	-	-	-	-	-
celkem	10	3	2	-	-	15	4	107	69	43	223	13	42	25	2	320
3 pokoje																
kategorie I.	4	-	2	-	1	7	4	72	43	29	148	4	19	33	-	211
II.	-	1	-	-	1	2	-	13	6	3	22	1	4	1	-	30
III.	-	-	-	-	1	1	-	-	-	-	-	-	-	-	-	1
IV.	-	-	-	-	-	-	-	-	-	-	-	-	1	-	-	1
nezj.	-	-	-	-	-	-	-	-	-	-	-	-	-	-	-	-
celkem	4	1	2	-	3	10	4	85	49	32	170	5	24	34	-	243
4 pokoje																
kategorie I.	-	-	-	1	-	1	-	11	5	3	19	-	2	1	1	24
II.	-	-	-	-	-	-	-	3	-	-	3	-	-	-	-	3
III.	-	-	-	-	-	-	-	-	-	-	-	1	-	-	-	1
IV.	-	-	-	-	-	-	-	-	-	-	-	-	-	-	-	-
nezj.	-	-	-	-	-	-	-	-	-	-	-	-	-	-	-	-
celkem	-	-	-	1	-	1	-	14	5	3	22	1	2	1	1	28
5+ pokojů																
kategorie I.	-	-	-	-	-	-	-	1	-	1	2	1	-	-	-	3
II.	-	-	-	-	-	-	-	-	-	-	-	-	-	-	-	-
III.	-	-	-	-	-	-	-	-	-	1	1	-	-	-	-	1
IV.	-	-	-	-	-	-	-	-	-	-	-	-	-	-	-	-
nezj.	-	-	-	-	-	-	-	-	-	-	-	-	-	-	-	-
celkem	-	-	-	-	-	-	-	1	-	2	3	1	-	-	-	4
Úhrnem																
kategorie I.	12	4	5	1	1	23	8	249	146	77	480	19	101	64	2	689
II.	4	1	1	-	1	7	-	44	19	19	82	6	8	2	2	107
III.	-	1	-	-	1	2	-	6	2	6	14	1	4	1	-	22
IV.	-	-	-	-	-	-	1	2	1	1	5	-	2	1	-	8
nezj.	-	-	-	-	-	-	-	1	2	1	4	1	2	-	-	7
celkem	16	6	6	1	3	32	9	302	170	104	585	27	117	68	4	833
Z úhrnu byty s nezjištěným počtem místností	-	-	-	-	-	-	-	2	3	2	7	1	5	-	-	13

3. Byt nájemní (včetně LBD) - 5. Ekonomická aktivita nezjištěna

Tab. č. 906 Cenzové domácnosti bydlící v bytech podle druhu domácnosti a počtu závislých dětí, podle počtu obytných místností v bytě a kategorie bytu a podle právního důvodu užívání bytu a ekonomické aktivity a postavení v zaměstnání osoby v čele cenzové domácnosti

Pardubický kraj

Počet obytných místností 8m2 a více podlahové plochy, kategorie bytu	Úplné rodiny s počtem závislých dětí						Neúplné rodiny s počtem závislých dětí					Vícečl. nerod. domácn.	Domácnosti jednotlivců			Domácn. úhrnem
	0	1	2	3	4+	celkem	0	1	2	3+	celkem		ve vlast. bytě	v jiném bytě	podná-jemníci	
1 obytná místnost																
kategorie I.	4	3	-	3	-	10	1	9	2	-	12	3	66	27	1	119
II.	2	-	1	-	-	3	-	-	-	-	-	-	7	6	-	16
III.	-	-	1	1	-	2	-	1	-	-	1	-	7	2	1	13
IV.	-	-	1	-	-	1	-	-	-	-	-	-	3	3	-	7
nezj.	-	-	-	-	1	1	-	-	-	-	-	-	3	-	-	4
celkem	6	3	3	4	1	17	1	10	2	-	13	3	86	38	2	159
2 pokoje																
kategorie I.	12	7	6	1	-	26	8	8	-	-	16	5	26	31	2	106
II.	-	-	2	1	-	3	1	-	-	-	1	-	3	6	-	13
III.	-	1	-	-	-	1	-	-	-	-	-	1	1	2	-	5
IV.	-	-	-	-	-	-	-	-	-	-	-	-	1	-	-	1
nezj.	1	-	-	-	-	1	-	-	-	-	-	-	1	-	-	2
celkem	13	8	8	2	-	31	9	8	-	-	17	6	32	39	2	127
3 pokoje																
kategorie I.	8	4	6	-	1	19	1	5	5	-	11	4	25	33	1	93
II.	-	1	1	1	-	3	-	1	-	-	1	-	1	5	-	10
III.	-	-	-	-	-	-	-	-	-	-	-	1	-	-	-	1
IV.	-	-	-	-	-	-	-	-	-	-	-	-	-	-	-	-
nezj.	-	-	-	-	-	-	-	-	-	-	-	-	-	2	-	2
celkem	8	5	7	1	1	22	1	6	5	-	12	5	26	40	1	106
4 pokoje																
kategorie I.	1	1	-	-	-	2	-	-	-	-	-	-	5	5	-	12
II.	-	-	-	-	-	-	-	-	-	-	-	-	-	-	-	-
III.	-	-	-	-	-	-	-	-	-	-	-	-	-	-	-	-
IV.	-	-	-	-	-	-	-	-	-	-	-	-	-	-	-	-
nezj.	-	-	-	-	-	-	-	-	-	-	-	-	-	-	-	-
celkem	1	1	-	-	-	2	-	-	-	-	-	-	5	5	-	12
5+ pokojů																
kategorie I.	-	-	-	-	-	-	-	-	-	-	-	-	1	-	-	1
II.	-	-	-	-	-	-	-	-	-	-	-	-	-	-	-	-
III.	-	-	-	-	-	-	-	-	-	-	-	-	-	-	-	-
IV.	-	-	-	-	-	-	-	-	-	-	-	-	-	-	-	-
nezj.	-	-	-	-	-	-	-	-	-	-	-	-	-	-	-	-
celkem	-	-	-	-	-	-	-	-	-	-	-	-	1	-	-	1
Úhrnem																
kategorie I.	27	19	13	5	1	65	12	22	8	-	42	12	134	97	4	354
II.	3	1	4	3	-	11	1	1	-	-	2	-	12	17	-	42
III.	-	1	1	1	-	3	-	1	-	1	2	2	12	4	1	24
IV.	-	-	1	-	-	1	-	-	-	-	-	1	7	3	-	12
nezj.	5	1	-	-	2	8	1	5	3	-	9	2	31	5	-	55
celkem	35	22	19	9	3	88	14	29	11	1	55	17	196	126	5	487
Z úhrnu byty s nezjištěným počtem místností	7	5	1	2	1	16	3	5	4	1	13	3	46	4	-	82

3. Byt nájemní (včetně LBD) - 6. Ekonomická aktivita úhrnem

Tab. č. 906 Cenzové domácnosti bydlící v bytech podle druhu domácnosti a počtu závislých dětí, podle počtu obytných místností v bytě a kategorie bytu a podle právního důvodu užívání bytu a ekonomické aktivity a postavení v zaměstnání osoby v čele cenzové domácnosti

Pardubický kraj

Počet obytných místností 8m2 a více podlahové plochy, kategorie bytu	Úplné rodiny s počtem závislých dětí						Neúplné rodiny s počtem závislých dětí					Vícečl. nerod. domácn.	Domácnosti jednotlivců			Domácn. úhrnem
	0	1	2	3	4+	celkem	0	1	2	3+	celkem		ve vlast. bytě	v jiném bytě	podná-jemníci	
1 obytná místnost																
kategorie I.	943	384	277	55	19	1678	345	533	214	41	1133	277	5062	248	25	8423
II.	124	60	48	18	10	260	40	45	24	14	123	19	437	42	7	888
III.	30	16	11	5	7	69	6	17	6	3	32	5	198	9	4	317
IV.	24	7	13	8	7	59	-	5	3	2	10	5	146	10	1	231
nezj.	1	-	1	-	1	3	1	1	-	2	4	-	11	-	-	18
celkem	1122	467	350	86	44	2069	392	601	247	62	1302	306	5854	309	37	9877
2 pokoje																
kategorie I.	3303	1366	1499	230	63	6461	773	858	462	83	2176	382	2771	583	26	12399
II.	407	140	235	70	30	882	123	105	64	30	322	40	428	92	2	1766
III.	30	14	11	7	2	64	24	12	5	3	44	6	69	13	-	196
IV.	19	6	2	2	5	34	13	8	3	1	25	6	41	4	-	110
nezj.	2	4	2	-	1	9	2	4	1	1	8	1	9	-	-	27
celkem	3761	1530	1749	309	101	7450	935	987	535	118	2575	435	3318	692	28	14498
3 pokoje																
kategorie I.	3075	1668	2089	357	75	7264	652	664	422	93	1831	145	1002	666	25	10933
II.	234	117	142	44	15	552	46	70	34	12	162	11	124	59	4	912
III.	5	1	2	1	4	13	3	-	3	-	6	1	9	5	-	34
IV.	4	2	-	-	3	9	3	2	-	1	6	1	11	-	-	27
nezj.	1	-	1	-	-	2	-	2	-	-	2	-	2	2	-	8
celkem	3319	1788	2234	402	97	7840	704	738	459	106	2007	158	1148	732	29	11914
4 pokoje																
kategorie I.	404	290	344	78	23	1139	78	103	60	12	253	10	92	106	4	1604
II.	28	15	19	9	3	74	9	11	10	4	34	1	7	8	-	124
III.	1	2	-	-	-	3	-	-	-	1	1	1	2	-	-	7
IV.	-	-	-	-	-	-	-	-	-	-	-	-	2	-	-	2
nezj.	-	-	-	-	-	-	-	1	-	-	1	-	-	-	-	1
celkem	433	307	363	87	26	1216	87	115	70	17	289	12	103	114	4	1738
5+ pokojů																
kategorie I.	52	57	73	21	7	210	12	20	14	8	54	3	19	21	-	307
II.	7	1	4	-	1	13	1	1	-	-	2	-	2	1	-	18
III.	2	1	1	-	-	4	-	-	-	1	1	-	-	-	-	5
IV.	-	-	-	-	-	-	-	-	-	1	1	-	-	1	-	2
nezj.	-	-	-	-	-	-	-	-	-	-	-	-	-	-	-	-
celkem	61	59	78	21	8	227	13	21	14	10	58	3	21	23	-	332
Úhrnem																
kategorie I.	7783	3770	4290	743	187	16773	1864	2184	1175	239	5462	817	8999	1629	82	33762
II.	803	333	448	142	59	1785	220	232	134	60	646	71	1004	204	13	3723
III.	68	34	26	13	13	154	33	30	14	10	87	13	285	28	4	571
IV.	51	15	16	10	15	107	18	15	6	5	44	13	209	17	2	392
nezj.	11	13	9	1	3	37	6	14	10	5	35	6	108	18	1	205
celkem	8716	4165	4789	909	277	18856	2141	2475	1339	319	6274	920	10605	1896	102	38653
Z úhrnu byty s nezjištěným počtem místností	20	14	15	4	1	54	10	13	14	6	43	6	161	26	4	294

4. Byt člena bytového družstva - 1. Zaměstnaní

Tab. č. 906 Cenzové domácnosti bydlící v bytech podle druhu domácnosti a počtu závislých dětí, podle počtu obytných místností v bytě a kategorie bytu a podle právního důvodu užívání bytu a ekonomické aktivity a postavení v zaměstnání osoby v čele cenzové domácnosti

Pardubický kraj

Počet obytných místností 8m2 a více podlahové plochy, kategorie bytu	Úplné rodiny s počtem závislých dětí						Neúplné rodiny s počtem závislých dětí					Vícečl. nerod. domácn.	Domácnosti jednotlivců			Domácn. úhrnem
	0	1	2	3	4+	celkem	0	1	2	3+	celkem		ve vlast. bytě	v jiném bytě	podná-jemníci	
1 obytná místnost																
kategorie I.	207	140	74	4	-	425	50	134	30	1	215	20	1027	45	9	1741
II.	3	-	3	1	-	7	1	-	-	-	1	-	1	1	-	10
III.	-	-	-	-	-	-	-	-	-	-	-	-	-	-	-	-
IV.	-	-	-	-	-	-	-	-	-	-	-	-	-	-	-	-
nezj.	-	-	-	-	-	-	-	-	-	-	-	-	-	-	-	-
celkem	210	140	77	5	-	432	51	134	30	1	216	20	1028	46	9	1751
2 pokoje																
kategorie I.	679	552	614	50	4	1899	158	212	97	11	478	24	555	144	8	3108
II.	39	20	19	7	5	90	10	9	2	-	21	2	13	11	-	137
III.	-	-	-	-	-	-	-	-	-	-	-	-	-	-	-	-
IV.	-	-	-	-	-	-	-	-	-	-	-	-	-	-	-	-
nezj.	1	-	-	-	-	1	-	-	-	-	-	-	1	-	-	2
celkem	719	572	633	57	9	1990	168	221	99	11	499	26	569	155	8	3247
3 pokoje																
kategorie I.	3477	2195	2983	338	42	9035	486	659	373	38	1556	36	925	604	19	12175
II.	59	39	65	19	1	183	9	21	6	2	38	2	21	16	1	261
III.	-	-	-	-	-	-	-	-	-	-	-	-	-	-	-	-
IV.	-	-	-	-	-	-	-	-	-	-	-	-	-	-	-	-
nezj.	-	-	-	-	-	-	1	1	-	-	2	-	1	1	-	4
celkem	3536	2234	3048	357	43	9218	496	681	379	40	1596	38	947	621	20	12440
4 pokoje																
kategorie I.	451	286	408	64	3	1212	51	83	49	3	186	6	74	90	3	1571
II.	4	6	5	2	-	17	1	-	-	1	2	-	-	3	-	22
III.	-	-	-	-	-	-	-	-	-	-	-	-	-	-	-	-
IV.	-	-	-	-	-	-	-	-	-	-	-	-	-	-	-	-
nezj.	-	-	-	-	-	-	-	-	-	-	-	-	1	-	-	1
celkem	455	292	413	66	3	1229	52	83	49	4	188	6	75	93	3	1594
5+ pokojů																
kategorie I.	43	39	56	5	1	144	8	6	5	3	22	3	5	18	-	192
II.	-	-	-	-	-	-	-	-	-	-	-	-	-	-	-	-
III.	-	-	-	-	-	-	-	-	-	-	-	-	-	-	-	-
IV.	-	-	-	-	-	-	-	-	-	-	-	-	-	-	-	-
nezj.	-	-	-	-	-	-	-	-	-	-	-	-	-	-	-	-
celkem	43	39	56	5	1	144	8	6	5	3	22	3	5	18	-	192
Úhrnem																
kategorie I.	4858	3213	4143	463	50	12727	753	1096	556	56	2461	89	2598	905	39	18819
II.	105	65	92	29	6	297	21	30	8	3	62	4	35	31	1	430
III.	-	-	-	-	-	-	-	-	-	-	-	-	-	-	-	-
IV.	-	-	-	-	-	-	-	-	-	-	-	-	-	-	-	-
nezj.	3	-	1	-	-	4	1	3	1	-	5	-	9	1	-	19
celkem	4966	3278	4236	492	56	13028	775	1129	565	59	2528	93	2642	937	40	19268
Z úhrnu byty s nezjištěným počtem místností	3	1	9	2	-	15	-	4	3	-	7	-	18	4	-	44

4. Byt člena bytového družstva - 2. Nezaměstnaní

Tab. č. 906 Cenzové domácnosti bydlící v bytech podle druhu domácnosti a počtu závislých dětí, podle počtu obytných místností v bytě a kategorie bytu a podle právního důvodu užívání bytu a ekonomické aktivity a postavení v zaměstnání osoby v čele cenzové domácnosti

Pardubický kraj

Počet obytných místností 8m2 a více podlahové plochy, kategorie bytu	Úplné rodiny s počtem závislých dětí						Neúplné rodiny s počtem závislých dětí					Vícečl. nerod. domácn.	Domácnosti jednotlivců			Domácn. úhrnem
	0	1	2	3	4+	celkem	0	1	2	3+	celkem		ve vlast. bytě	v jiném bytě	podná-jemníci	
1 obytná místnost																
kategorie I.	14	6	4	-	-	24	10	23	6	1	40	1	96	7	2	170
II.	-	-	1	-	-	1	-	-	-	-	-	-	-	1	-	2
III.	-	-	-	-	-	-	-	-	-	-	-	-	-	-	-	-
IV.	-	-	-	-	-	-	-	-	-	-	-	-	-	-	-	-
nezj.	-	-	-	-	-	-	-	-	-	-	-	-	-	-	-	-
celkem	14	6	5	-	-	25	10	23	6	1	40	1	96	8	2	172
2 pokoje																
kategorie I.	21	15	21	7	1	65	10	29	14	10	63	-	40	10	-	178
II.	1	4	3	2	-	10	1	1	2	-	4	-	5	3	-	22
III.	-	-	-	-	-	-	-	-	-	-	-	-	-	-	-	-
IV.	-	-	-	-	-	-	-	-	-	-	-	-	-	-	-	-
nezj.	-	-	-	-	-	-	-	-	-	-	-	-	-	-	-	-
celkem	22	19	24	9	1	75	11	30	16	10	67	-	45	13	-	200
3 pokoje																
kategorie I.	99	58	59	8	1	225	29	83	46	13	171	7	56	81	3	543
II.	3	1	2	1	-	7	-	3	1	-	4	-	3	4	-	18
III.	-	-	-	-	-	-	-	-	-	-	-	-	-	-	-	-
IV.	-	-	-	-	-	-	-	-	-	-	-	-	-	-	-	-
nezj.	-	1	-	-	-	1	-	-	-	-	-	-	-	-	-	1
celkem	102	60	61	9	1	233	29	86	47	13	175	7	59	85	3	562
4 pokoje																
kategorie I.	10	11	7	2	1	31	2	12	8	3	25	-	1	5	2	64
II.	-	2	1	-	-	3	-	-	-	-	-	-	1	-	-	4
III.	-	-	-	-	-	-	-	-	-	-	-	-	-	-	-	-
IV.	-	-	-	-	-	-	-	-	-	-	-	-	-	-	-	-
nezj.	-	-	-	-	-	-	-	-	-	-	-	-	-	-	-	-
celkem	10	13	8	2	1	34	2	12	8	3	25	-	2	5	2	68
5+ pokojů																
kategorie I.	2	2	-	-	1	5	1	2	1	-	4	-	1	1	-	11
II.	-	-	-	-	-	-	-	-	-	-	-	-	-	-	-	-
III.	-	-	-	-	-	-	-	-	-	-	-	-	-	-	-	-
IV.	-	-	-	-	-	-	-	-	-	-	-	-	-	-	-	-
nezj.	-	-	-	-	-	-	-	-	-	-	-	-	-	-	-	-
celkem	2	2	-	-	1	5	1	2	1	-	4	-	1	1	-	11
Úhrnem																
kategorie I.	147	92	91	17	4	351	52	150	75	27	304	8	194	104	7	968
II.	4	7	7	3	-	21	1	4	3	-	8	-	9	8	-	46
III.	-	-	-	-	-	-	-	-	-	-	-	-	-	-	-	-
IV.	-	-	-	-	-	-	-	-	-	-	-	-	-	-	-	-
nezj.	-	1	1	-	-	2	-	1	-	-	1	-	3	-	-	6
celkem	151	100	99	20	4	374	53	155	78	27	313	8	206	112	7	1020
Z úhrnu byty s nezjištěným počtem místností	1	-	1	-	-	2	-	2	-	-	2	-	3	-	-	7

4. Byt člena bytového družstva - 3. Nepracující důchodci

Tab. č. 906 Cenzové domácnosti bydlící v bytech podle druhu domácnosti a počtu závislých dětí, podle počtu obytných místností v bytě a kategorie bytu a podle právního důvodu užívání bytu a ekonomické aktivity a postavení v zaměstnání osoby v čele cenzové domácnosti

Pardubický kraj

Počet obytných místností 8m2 a více podlahové plochy, kategorie bytu	Úplné rodiny s počtem závislých dětí						Neúplné rodiny s počtem závislých dětí					Vícečl. nerod. domácn.	Domácnosti jednotlivců			Domácn. úhrnem
	0	1	2	3	4+	celkem	0	1	2	3+	celkem		ve vlast. bytě	v jiném bytě	podná-jemníci	
1 obytná místnost																
kategorie I.	176	2	-	-	-	178	35	5	-	-	40	7	1102	9	2	1338
II.	1	-	-	-	1	2	-	-	-	-	-	-	9	-	-	11
III.	-	-	-	-	-	-	-	-	-	-	-	-	-	-	-	-
IV.	-	-	-	-	-	-	-	-	-	-	-	-	-	-	-	-
nezj.	-	-	-	-	-	-	-	-	-	-	-	-	-	-	-	-
celkem	177	2	-	-	1	180	35	5	-	-	40	7	1111	9	2	1349
2 pokoje																
kategorie I.	590	23	9	1	-	623	98	12	3	1	114	9	598	18	3	1365
II.	16	2	-	-	-	18	1	-	-	-	1	-	8	-	-	27
III.	-	-	-	-	-	-	-	-	-	-	-	-	-	-	-	-
IV.	-	-	-	-	-	-	-	-	-	-	-	-	-	-	-	-
nezj.	-	-	-	-	-	-	-	-	-	-	-	-	-	-	-	-
celkem	606	25	9	1	-	641	99	12	3	1	115	9	606	18	3	1392
3 pokoje																
kategorie I.	1800	78	29	3	-	1910	233	38	5	-	276	18	879	54	3	3140
II.	39	2	-	-	-	41	5	1	-	-	6	-	16	1	-	64
III.	-	-	-	-	-	-	-	-	-	-	-	-	-	-	-	-
IV.	-	-	-	-	-	-	-	-	-	-	-	-	-	-	-	-
nezj.	-	-	-	-	-	-	-	-	-	-	-	-	-	-	-	-
celkem	1839	80	29	3	-	1951	238	39	5	-	282	18	895	55	3	3204
4 pokoje																
kategorie I.	188	12	2	1	-	203	24	4	-	-	28	-	53	5	1	290
II.	2	-	-	-	-	2	-	-	-	-	-	-	-	-	-	2
III.	-	-	-	-	-	-	-	-	-	-	-	-	-	-	-	-
IV.	-	-	-	-	-	-	-	-	-	-	-	-	-	-	-	-
nezj.	1	-	-	-	-	1	-	-	-	-	-	-	-	-	-	1
celkem	191	12	2	1	-	206	24	4	-	-	28	-	53	5	1	293
5+ pokojů																
kategorie I.	21	2	-	-	-	23	4	-	-	-	4	-	5	-	-	32
II.	-	-	-	-	-	-	-	-	-	-	-	-	-	-	-	-
III.	-	-	-	-	-	-	-	-	-	-	-	-	-	-	-	-
IV.	-	-	-	-	-	-	-	-	-	-	-	-	-	-	-	-
nezj.	-	-	-	-	-	-	-	-	-	-	-	-	-	-	-	-
celkem	21	2	-	-	-	23	4	-	-	-	4	-	5	-	-	32
Úhrnem																
kategorie I.	2776	117	40	5	-	2938	394	59	8	1	462	34	2644	86	9	6173
II.	58	4	-	-	1	63	6	1	-	-	7	-	33	1	-	104
III.	-	-	-	-	-	-	-	-	-	-	-	-	-	-	-	-
IV.	-	-	-	-	-	-	-	-	-	-	-	-	-	-	-	-
nezj.	2	-	-	-	-	2	-	-	-	-	-	-	1	-	-	3
celkem	2836	121	40	5	1	3003	400	60	8	1	469	34	2678	87	9	6280
Z úhrnu byty s nezjištěným počtem místností	2	-	-	-	-	2	-	-	-	-	-	-	8	-	-	10

4. Byt člena bytového družstva - 4. Ostatní ekonomicky neaktivní

Tab. č. 906 Cenzové domácnosti bydlící v bytech podle druhu domácnosti a počtu závislých dětí, podle počtu obytných místností v bytě a kategorie bytu a podle právního důvodu užívání bytu a ekonomické aktivity a postavení v zaměstnání osoby v čele cenzové domácnosti

Pardubický kraj

Počet obytných místností 8m2 a více podlahové plochy, kategorie bytu	Úplné rodiny s počtem závislých dětí						Neúplné rodiny s počtem závislých dětí					Vícečl. nerod. domácn.	Domácnosti jednotlivců			Domácn. úhrnem
	0	1	2	3	4+	celkem	0	1	2	3+	celkem		ve vlast. bytě	v jiném bytě	podná-jemníci	
1 obytná místnost																
kategorie I.	2	1	-	-	-	3	-	29	8	2	39	1	29	3	-	75
II.	-	-	-	-	-	-	-	-	-	-	-	-	-	-	-	-
III.	-	-	-	-	-	-	-	-	-	-	-	-	-	-	-	-
IV.	-	-	-	-	-	-	-	-	-	-	-	-	-	-	-	-
nezj.	-	-	-	-	-	-	-	-	-	-	-	-	-	-	-	-
celkem	2	1	-	-	-	3	-	29	8	2	39	1	29	3	-	75
2 pokoje																
kategorie I.	4	1	1	-	-	6	2	24	14	2	42	2	8	7	2	67
II.	-	-	-	-	-	-	-	1	-	1	2	-	-	-	-	2
III.	-	-	-	-	-	-	-	-	-	-	-	-	-	-	-	-
IV.	-	-	-	-	-	-	-	-	-	-	-	-	-	-	-	-
nezj.	-	-	-	-	-	-	-	-	-	-	-	-	-	-	-	-
celkem	4	1	1	-	-	6	2	25	14	3	44	2	8	7	2	69
3 pokoje																
kategorie I.	1	1	6	-	-	8	4	93	49	15	161	5	24	30	2	230
II.	-	1	-	-	-	1	-	5	2	-	7	-	1	1	-	10
III.	-	-	-	-	-	-	-	-	-	-	-	-	-	-	-	-
IV.	-	-	-	-	-	-	-	-	-	-	-	-	-	-	-	-
nezj.	-	-	-	-	-	-	-	-	-	-	-	-	1	-	-	1
celkem	1	2	6	-	-	9	4	98	51	15	168	5	26	31	2	241
4 pokoje																
kategorie I.	-	1	1	-	-	2	1	15	7	2	25	1	2	6	-	36
II.	-	-	-	-	-	-	-	-	1	-	1	-	-	-	1	2
III.	-	-	-	-	-	-	-	-	-	-	-	-	-	-	-	-
IV.	-	-	-	-	-	-	-	-	-	-	-	-	-	-	-	-
nezj.	-	-	-	-	-	-	-	-	-	-	-	-	-	-	-	-
celkem	-	1	1	-	-	2	1	15	8	2	26	1	2	6	1	38
5+ pokojů																
kategorie I.	-	1	-	-	-	1	-	3	1	-	4	-	-	-	-	5
II.	-	-	-	-	-	-	-	-	-	-	-	-	-	-	-	-
III.	-	-	-	-	-	-	-	-	-	-	-	-	-	-	-	-
IV.	-	-	-	-	-	-	-	-	-	-	-	-	-	-	-	-
nezj.	-	-	-	-	-	-	-	-	-	-	-	-	-	-	-	-
celkem	-	1	-	-	-	1	-	3	1	-	4	-	-	-	-	5
Úhrnem																
kategorie I.	7	5	8	-	-	20	7	164	79	21	271	9	63	46	4	413
II.	-	1	-	-	-	1	-	6	3	1	10	-	1	1	1	14
III.	-	-	-	-	-	-	-	-	-	-	-	-	-	-	-	-
IV.	-	-	-	-	-	-	-	-	-	-	-	-	-	-	-	-
nezj.	-	-	-	-	-	-	-	2	-	-	2	-	2	-	-	4
celkem	7	6	8	-	-	21	7	172	82	22	283	9	66	47	5	431
Z úhrnu byty s nezjištěným počtem místností	-	-	-	-	-	-	-	2	-	-	2	-	1	-	-	3

4. Byt člena bytového družstva - 5. Ekonomická aktivita nezjištěna

Tab. č. 906 Cenzové domácnosti bydlící v bytech podle druhu domácnosti a počtu závislých dětí, podle počtu obytných místností v bytě a kategorie bytu a podle právního důvodu užívání bytu a ekonomické aktivity a postavení v zaměstnání osoby v čele cenzové domácnosti

Pardubický kraj

Počet obytných místností 8m2 a více podlahové plochy, kategorie bytu	Úplné rodiny s počtem závislých dětí						Neúplné rodiny s počtem závislých dětí					Vícečl. nerod. domácn.	Domácnosti jednotlivců			Domácn. úhrnem
	0	1	2	3	4+	celkem	0	1	2	3+	celkem		ve vlast. bytě	v jiném bytě	podná-jemníci	
1 obytná místnost																
kategorie I.	1	-	1	1	-	3	2	4	1	-	7	2	63	7	-	82
II.	-	-	-	-	-	-	-	-	-	-	-	-	-	-	-	-
III.	-	-	-	-	-	-	-	-	-	-	-	-	-	-	-	-
IV.	-	-	-	-	-	-	-	-	-	-	-	-	-	-	-	-
nezj.	-	-	-	-	-	-	-	-	-	-	-	-	-	-	-	-
celkem	1	-	1	1	-	3	2	4	1	-	7	2	63	7	-	82
2 pokoje																
kategorie I.	2	-	2	-	-	4	-	7	1	-	8	1	19	14	2	48
II.	-	-	-	-	-	-	-	-	-	-	-	-	-	-	-	-
III.	-	-	-	-	-	-	-	-	-	-	-	-	-	-	-	-
IV.	-	-	-	-	-	-	-	-	-	-	-	-	-	-	-	-
nezj.	-	-	-	-	-	-	-	-	-	-	-	-	-	-	-	-
celkem	2	-	2	-	-	4	-	7	1	-	8	1	19	14	2	48
3 pokoje																
kategorie I.	8	4	5	2	-	19	1	13	3	-	17	2	24	35	-	97
II.	-	-	-	-	-	-	-	1	1	-	2	-	-	1	-	3
III.	-	-	-	-	-	-	-	-	-	-	-	-	-	-	-	-
IV.	-	-	-	-	-	-	-	-	-	-	-	-	-	-	-	-
nezj.	-	-	-	-	-	-	-	-	-	-	-	-	-	-	-	-
celkem	8	4	5	2	-	19	1	14	4	-	19	2	24	36	-	100
4 pokoje																
kategorie I.	2	1	-	-	-	3	1	-	-	-	1	-	2	3	-	9
II.	-	-	-	-	-	-	-	-	-	-	-	-	-	-	-	-
III.	-	-	-	-	-	-	-	-	-	-	-	-	-	-	-	-
IV.	-	-	-	-	-	-	-	-	-	-	-	-	-	-	-	-
nezj.	-	-	-	-	-	-	-	-	-	-	-	-	-	-	-	-
celkem	2	1	-	-	-	3	1	-	-	-	1	-	2	3	-	9
5+ pokojů																
kategorie I.	-	-	1	-	-	1	-	-	-	-	-	-	1	-	-	2
II.	-	-	-	-	-	-	-	-	-	-	-	-	-	-	-	-
III.	-	-	-	-	-	-	-	-	-	-	-	-	-	-	-	-
IV.	-	-	-	-	-	-	-	-	-	-	-	-	-	-	-	-
nezj.	-	-	-	-	-	-	-	-	-	-	-	-	-	-	-	-
celkem	-	-	1	-	-	1	-	-	-	-	-	-	1	-	-	2
Úhrnem																
kategorie I.	13	6	11	3	-	33	5	25	5	-	35	5	116	60	2	251
II.	-	-	-	-	-	-	-	1	1	-	2	-	-	1	-	3
III.	-	-	-	-	-	-	-	-	-	-	-	-	-	-	-	-
IV.	-	-	-	-	-	-	-	-	-	-	-	-	-	-	-	-
nezj.	-	1	-	-	-	1	-	-	-	-	-	-	3	1	-	5
celkem	13	7	11	3	-	34	5	26	6	-	37	5	119	62	2	259
Z úhrnu byty s nezjištěným počtem místností	-	2	2	-	-	4	1	1	-	-	2	-	10	2	-	18

4. Byt člena bytového družstva - 6. Ekonomická aktivita úhrnem

Tab. č. 906 Cenzové domácnosti bydlící v bytech podle druhu domácnosti a počtu závislých dětí, podle počtu obytných místností v bytě a kategorie bytu a podle právního důvodu užívání bytu a ekonomické aktivity a postavení v zaměstnání osoby v čele cenzové domácnosti

Pardubický kraj

Počet obytných místností 8m2 a více podlahové plochy, kategorie bytu	Úplné rodiny s počtem závislých dětí						Neúplné rodiny s počtem závislých dětí					Vícečl. nerod. domácn.	Domácnosti jednotlivců			Domácn. úhrnem
	0	1	2	3	4+	celkem	0	1	2	3+	celkem		ve vlast. bytě	v jiném bytě	podná-jemníci	
1 obytná místnost																
kategorie I.	400	149	79	5	-	633	97	195	45	4	341	31	2317	71	13	3406
II.	4	-	4	1	1	10	1	-	-	-	1	-	10	2	-	23
III.	-	-	-	-	-	-	-	-	-	-	-	-	-	-	-	-
IV.	-	-	-	-	-	-	-	-	-	-	-	-	-	-	-	-
nezj.	-	-	-	-	-	-	-	-	-	-	-	-	-	-	-	-
celkem	404	149	83	6	1	643	98	195	45	4	342	31	2327	73	13	3429
2 pokoje																
kategorie I.	1296	591	647	58	5	2597	268	284	129	24	705	36	1220	193	15	4766
II.	56	26	22	9	5	118	12	11	4	1	28	2	26	14	-	188
III.	-	-	-	-	-	-	-	-	-	-	-	-	-	-	-	-
IV.	-	-	-	-	-	-	-	-	-	-	-	-	-	-	-	-
nezj.	1	-	-	-	-	1	-	-	-	-	-	-	1	-	-	2
celkem	1353	617	669	67	10	2716	280	295	133	25	733	38	1247	207	15	4956
3 pokoje																
kategorie I.	5385	2336	3082	351	43	11197	753	886	476	66	2181	68	1908	804	27	16185
II.	101	43	67	20	1	232	14	31	10	2	57	2	41	23	1	356
III.	-	-	-	-	-	-	-	-	-	-	-	-	-	-	-	-
IV.	-	-	-	-	-	-	-	-	-	-	-	-	-	-	-	-
nezj.	-	1	-	-	-	1	1	1	-	-	2	-	2	1	-	6
celkem	5486	2380	3149	371	44	11430	768	918	486	68	2240	70	1951	828	28	16547
4 pokoje																
kategorie I.	651	311	418	67	4	1451	79	114	64	8	265	7	132	109	6	1970
II.	6	8	6	2	-	22	1	-	1	1	3	-	1	3	1	30
III.	-	-	-	-	-	-	-	-	-	-	-	-	-	-	-	-
IV.	-	-	-	-	-	-	-	-	-	-	-	-	-	-	-	-
nezj.	1	-	-	-	-	1	-	-	-	-	-	-	1	-	-	2
celkem	658	319	424	69	4	1474	80	114	65	9	268	7	134	112	7	2002
5+ pokojů																
kategorie I.	66	44	57	5	2	174	13	11	7	3	34	3	12	19	-	242
II.	-	-	-	-	-	-	-	-	-	-	-	-	-	-	-	-
III.	-	-	-	-	-	-	-	-	-	-	-	-	-	-	-	-
IV.	-	-	-	-	-	-	-	-	-	-	-	-	-	-	-	-
nezj.	-	-	-	-	-	-	-	-	-	-	-	-	-	-	-	-
celkem	66	44	57	5	2	174	13	11	7	3	34	3	12	19	-	242
Úhrnem																
kategorie I.	7801	3433	4293	488	54	16069	1211	1494	723	105	3533	145	5615	1201	61	26624
II.	167	77	99	32	7	382	28	42	15	4	89	4	78	42	2	597
III.	-	-	-	-	-	-	-	-	-	-	-	-	-	-	-	-
IV.	-	-	-	-	-	-	-	-	-	-	-	-	-	-	-	-
nezj.	5	2	2	-	-	9	1	6	1	-	8	-	18	2	-	37
celkem	7973	3512	4394	520	61	16460	1240	1542	739	109	3630	149	5711	1245	63	27258
Z úhrnu byty s nezjištěným počtem místností	6	3	12	2	-	23	1	9	3	-	13	-	40	6	-	82

5. Byt člena družstva nájemců založ. v průběhu privatizace - 1. Zaměstnaní

Tab. č. 906 Cenzové domácnosti bydlící v bytech podle druhu domácnosti a počtu závislých dětí, podle počtu obytných místností v bytě a kategorie bytu a podle právního důvodu užívání bytu a ekonomické aktivity a postavení v zaměstnání osoby v čele cenzové domácnosti

Pardubický kraj

Počet obytných místností 8m2 a více podlahové plochy, kategorie bytu	Úplné rodiny s počtem závislých dětí						Neúplné rodiny s počtem závislých dětí					Vícečl. nerod. domácn.	Domácnosti jednotlivců			Domácn. úhrnem
	0	1	2	3	4+	celkem	0	1	2	3+	celkem		ve vlast. bytě	v jiném bytě	podná-jemníci	
1 obytná místnost																
kategorie I.	14	11	4	-	-	29	6	10	2	-	18	2	54	5	-	108
II.	-	-	-	-	-	-	-	-	-	-	-	-	-	-	-	-
III.	-	-	-	-	-	-	-	-	-	-	-	-	-	-	-	-
IV.	-	-	-	-	-	-	-	-	-	-	-	-	-	-	-	-
nezj.	-	-	-	-	-	-	-	-	-	-	-	-	-	-	-	-
celkem	14	11	4	-	-	29	6	10	2	-	18	2	54	5	-	108
2 pokoje																
kategorie I.	59	60	47	7	2	175	9	17	11	-	37	11	69	10	1	303
II.	-	-	1	-	-	1	-	-	-	-	-	-	-	1	-	2
III.	-	-	-	-	-	-	-	-	-	-	-	-	-	-	-	-
IV.	-	-	-	-	-	-	-	-	-	-	-	-	-	-	-	-
nezj.	-	-	-	-	-	-	-	-	-	-	-	-	-	-	-	-
celkem	59	60	48	7	2	176	9	17	11	-	37	11	69	11	1	305
3 pokoje																
kategorie I.	144	87	99	12	-	342	30	39	14	1	84	7	46	37	4	520
II.	1	1	1	-	-	3	-	-	-	-	-	-	-	-	-	3
III.	-	-	-	-	-	-	-	-	-	-	-	-	-	-	-	-
IV.	-	-	-	-	-	-	-	-	-	-	-	-	-	-	-	-
nezj.	-	-	-	-	-	-	-	-	-	-	-	-	-	1	-	1
celkem	145	88	100	12	-	345	30	39	14	1	84	7	46	38	4	524
4 pokoje																
kategorie I.	2	6	4	2	-	14	1	1	-	-	2	-	1	1	-	18
II.	-	-	-	-	-	-	-	-	-	-	-	-	-	-	-	-
III.	-	-	-	-	-	-	-	-	-	-	-	-	-	-	-	-
IV.	-	-	-	-	-	-	-	-	-	-	-	-	-	-	-	-
nezj.	-	-	-	-	-	-	-	-	-	-	-	-	-	-	-	-
celkem	2	6	4	2	-	14	1	1	-	-	2	-	1	1	-	18
5+ pokojů																
kategorie I.	4	3	3	1	-	11	-	-	-	-	-	-	1	2	-	14
II.	-	-	-	-	-	-	-	-	-	-	-	-	-	-	-	-
III.	-	-	-	-	-	-	-	-	-	-	-	-	-	-	-	-
IV.	-	-	-	-	-	-	-	-	-	-	-	-	-	-	-	-
nezj.	-	-	-	-	-	-	-	-	-	-	-	-	-	-	-	-
celkem	4	3	3	1	-	11	-	-	-	-	-	-	1	2	-	14
Úhrnem																
kategorie I.	223	167	158	22	2	572	47	67	27	1	142	20	171	55	5	965
II.	1	1	2	-	-	4	-	-	-	-	-	-	-	1	-	5
III.	-	-	-	-	-	-	-	-	-	-	-	-	-	-	-	-
IV.	-	-	-	-	-	-	-	-	-	-	-	-	-	-	-	-
nezj.	-	-	-	-	-	-	-	-	-	-	-	-	-	1	-	1
celkem	224	168	160	22	2	576	47	67	27	1	142	20	171	57	5	971
Z úhrnu byty s nezjištěným počtem místností	-	-	1	-	-	1	1	-	-	-	1	-	-	-	-	2

5. Byt člena družstva nájemců založ. v průběhu privatizace - 2. Nezaměstnaní

Tab. č. 906 Cenzové domácnosti bydlící v bytech podle druhu domácnosti a počtu závislých dětí, podle počtu obytných místností v bytě a kategorie bytu a podle právního důvodu užívání bytu a ekonomické aktivity a postavení v zaměstnání osoby v čele cenzové domácnosti

Pardubický kraj

Počet obytných místností 8m2 a více podlahové plochy, kategorie bytu	Úplné rodiny s počtem závislých dětí						Neúplné rodiny s počtem závislých dětí					Vícečl. nerod. domácn.	Domácnosti jednotlivců			Domácn. úhrnem
	0	1	2	3	4+	celkem	0	1	2	3+	celkem		ve vlast. bytě	v jiném bytě	podná-jemníci	
1 obytná místnost																
kategorie I.	-	-	-	-	-	-	-	2	-	-	2	-	3	1	-	6
II.	-	-	-	-	-	-	-	-	-	-	-	-	-	-	-	-
III.	-	-	-	-	-	-	-	-	-	-	-	-	-	-	-	-
IV.	-	-	-	-	-	-	-	-	-	-	-	-	-	-	-	-
nezj.	-	-	-	-	-	-	-	-	-	-	-	-	-	-	-	-
celkem	-	-	-	-	-	-	-	2	-	-	2	-	3	1	-	6
2 pokoje																
kategorie I.	2	2	1	-	-	5	1	2	1	1	5	1	1	3	1	16
II.	-	-	-	-	-	-	-	-	-	-	-	-	-	-	-	-
III.	-	-	-	-	-	-	-	-	-	-	-	-	-	-	-	-
IV.	-	-	-	-	-	-	-	-	-	-	-	-	-	-	-	-
nezj.	-	-	-	-	-	-	-	-	-	-	-	-	-	-	-	-
celkem	2	2	1	-	-	5	1	2	1	1	5	1	1	3	1	16
3 pokoje																
kategorie I.	4	3	4	-	-	11	1	5	1	1	8	1	2	6	-	28
II.	-	-	-	-	-	-	-	-	-	-	-	-	-	-	-	-
III.	-	-	-	-	-	-	-	-	-	-	-	-	-	-	-	-
IV.	-	-	-	-	-	-	-	-	-	-	-	-	-	-	-	-
nezj.	-	-	-	-	-	-	-	-	-	-	-	-	-	-	-	-
celkem	4	3	4	-	-	11	1	5	1	1	8	1	2	6	-	28
4 pokoje																
kategorie I.	-	-	-	-	-	-	-	-	-	-	-	-	-	-	-	-
II.	-	-	-	-	-	-	-	-	-	-	-	-	-	-	-	-
III.	-	-	-	-	-	-	-	-	-	-	-	-	-	-	-	-
IV.	-	-	-	-	-	-	-	-	-	-	-	-	-	-	-	-
nezj.	-	-	-	-	-	-	-	-	-	-	-	-	-	-	-	-
celkem	-	-	-	-	-	-	-	-	-	-	-	-	-	-	-	-
5+ pokojů																
kategorie I.	-	-	-	-	-	-	-	-	-	-	-	-	-	-	-	-
II.	-	-	-	-	-	-	-	-	-	-	-	-	-	-	-	-
III.	-	-	-	-	-	-	-	-	-	-	-	-	-	-	-	-
IV.	-	-	-	-	-	-	-	-	-	-	-	-	-	-	-	-
nezj.	-	-	-	-	-	-	-	-	-	-	-	-	-	-	-	-
celkem	-	-	-	-	-	-	-	-	-	-	-	-	-	-	-	-
Úhrnem																
kategorie I.	6	5	5	-	-	16	2	9	2	2	15	2	6	10	1	50
II.	-	-	-	-	-	-	-	-	-	-	-	-	-	-	-	-
III.	-	-	-	-	-	-	-	-	-	-	-	-	-	-	-	-
IV.	-	-	-	-	-	-	-	-	-	-	-	-	-	-	-	-
nezj.	-	-	-	-	-	-	-	-	-	-	-	-	-	-	-	-
celkem	6	5	5	-	-	16	2	9	2	2	15	2	6	10	1	50
Z úhrnu byty s nezjištěným počtem místností	-	-	-	-	-	-	-	-	-	-	-	-	-	-	-	-

5. Byt člena družstva nájemců založ. v průběhu privatizace - 3. Nepracující důchodci

Tab. č. 906 Cenzové domácnosti bydlící v bytech podle druhu domácnosti a počtu závislých dětí, podle počtu obytných místností v bytě a kategorie bytu a podle právního důvodu užívání bytu a ekonomické aktivity a postavení v zaměstnání osoby v čele cenzové domácnosti

Pardubický kraj

Počet obytných místností 8m2 a více podlahové plochy, kategorie bytu	Úplné rodiny s počtem závislých dětí						Neúplné rodiny s počtem závislých dětí					Vícečl. nerod. domácn.	Domácnosti jednotlivců			Domácn. úhrnem
	0	1	2	3	4+	celkem	0	1	2	3+	celkem		ve vlast. bytě	v jiném bytě	podná-jemníci	
1 obytná místnost																
kategorie I.	20	-	-	-	-	20	1	-	-	-	1	-	56	-	-	77
II.	-	-	-	-	-	-	-	-	-	-	-	-	-	-	-	-
III.	-	-	-	-	-	-	-	-	-	-	-	-	-	-	-	-
IV.	-	-	-	-	-	-	-	-	-	-	-	-	-	-	-	-
nezj.	-	-	-	-	-	-	-	-	-	-	-	-	-	-	-	-
celkem	20	-	-	-	-	20	1	-	-	-	1	-	56	-	-	77
2 pokoje																
kategorie I.	104	1	-	-	2	107	15	1	1	-	17	7	81	6	-	218
II.	-	-	-	-	-	-	-	-	-	-	-	-	2	-	-	2
III.	-	-	-	-	-	-	-	-	-	-	-	-	-	-	-	-
IV.	-	-	-	-	-	-	-	-	-	-	-	-	-	-	-	-
nezj.	-	-	-	-	-	-	-	-	-	-	-	-	-	-	-	-
celkem	104	1	-	-	2	107	15	1	1	-	17	7	83	6	-	220
3 pokoje																
kategorie I.	140	1	1	-	-	142	17	2	1	-	20	4	47	4	-	217
II.	-	-	-	-	-	-	-	-	-	-	-	-	-	-	-	-
III.	-	-	-	-	-	-	-	-	-	-	-	-	-	-	-	-
IV.	-	-	-	-	-	-	-	-	-	-	-	-	-	-	-	-
nezj.	-	-	-	-	-	-	-	-	-	-	-	-	-	-	-	-
celkem	140	1	1	-	-	142	17	2	1	-	20	4	47	4	-	217
4 pokoje																
kategorie I.	4	-	-	-	-	4	-	-	-	-	-	-	-	-	-	4
II.	-	-	-	-	-	-	-	-	-	-	-	-	-	-	-	-
III.	-	-	-	-	-	-	-	-	-	-	-	-	-	-	-	-
IV.	-	-	-	-	-	-	-	-	-	-	-	-	-	-	-	-
nezj.	-	-	-	-	-	-	-	-	-	-	-	-	-	-	-	-
celkem	4	-	-	-	-	4	-	-	-	-	-	-	-	-	-	4
5+ pokojů																
kategorie I.	-	-	-	-	-	-	-	-	-	-	-	-	-	-	-	-
II.	-	-	-	-	-	-	-	-	-	-	-	-	-	-	-	-
III.	-	-	-	-	-	-	-	-	-	-	-	-	-	-	-	-
IV.	-	-	-	-	-	-	-	-	-	-	-	-	-	-	-	-
nezj.	-	-	-	-	-	-	-	-	-	-	-	-	-	-	-	-
celkem	-	-	-	-	-	-	-	-	-	-	-	-	-	-	-	-
Úhrnem																
kategorie I.	268	2	1	-	2	273	33	3	2	-	38	11	185	10	-	517
II.	-	-	-	-	-	-	-	-	-	-	-	-	2	-	-	2
III.	-	-	-	-	-	-	-	-	-	-	-	-	-	-	-	-
IV.	-	-	-	-	-	-	-	-	-	-	-	-	-	-	-	-
nezj.	-	-	-	-	-	-	-	-	-	-	-	-	-	-	-	-
celkem	268	2	1	-	2	273	33	3	2	-	38	11	187	10	-	519
Z úhrnu byty s nezjištěným počtem místností	-	-	-	-	-	-	-	-	-	-	-	-	1	-	-	1

5. Byt člena družstva nájemců založ. v průběhu privatizace - 4. Ostatní ekonomicky neaktivní

Tab. č. 906 Cenzové domácnosti bydlící v bytech podle druhu domácnosti a počtu závislých dětí, podle počtu obytných místností v bytě a kategorie bytu a podle právního důvodu užívání bytu a ekonomické aktivity a postavení v zaměstnání osoby v čele cenzové domácnosti

Pardubický kraj

Počet obytných místností 8m2 a více podlahové plochy, kategorie bytu	Úplné rodiny s počtem závislých dětí						Neúplné rodiny s počtem závislých dětí					Vícečl. nerod. domácn.	Domácnosti jednotlivců			Domácn. úhrnem
	0	1	2	3	4+	celkem	0	1	2	3+	celkem		ve vlast. bytě	v jiném bytě	podná-jemníci	
1 obytná místnost																
kategorie I.	-	-	-	-	-	-	-	2	-	-	2	-	3	1	-	6
II.	-	-	-	-	-	-	-	-	-	-	-	-	-	-	-	-
III.	-	-	-	-	-	-	-	-	-	-	-	-	-	-	-	-
IV.	-	-	-	-	-	-	-	-	-	-	-	-	-	-	-	-
nezj.	-	-	-	-	-	-	-	-	-	-	-	-	-	-	-	-
celkem	-	-	-	-	-	-	-	2	-	-	2	-	3	1	-	6
2 pokoje																
kategorie I.	-	-	-	-	-	-	-	4	1	1	6	-	1	-	-	7
II.	-	-	-	-	-	-	-	-	-	-	-	-	-	-	-	-
III.	-	-	-	-	-	-	-	-	-	-	-	-	-	-	-	-
IV.	-	-	-	-	-	-	-	-	-	-	-	-	-	-	-	-
nezj.	-	-	-	-	-	-	-	-	-	-	-	-	-	-	-	-
celkem	-	-	-	-	-	-	-	4	1	1	6	-	1	-	-	7
3 pokoje																
kategorie I.	-	-	-	-	-	-	-	2	2	-	4	-	1	4	-	9
II.	-	-	-	-	-	-	-	-	-	-	-	-	1	-	-	1
III.	-	-	-	-	-	-	-	-	-	-	-	-	-	-	-	-
IV.	-	-	-	-	-	-	-	-	-	-	-	-	-	-	-	-
nezj.	-	-	-	-	-	-	-	-	-	-	-	-	-	-	-	-
celkem	-	-	-	-	-	-	-	2	2	-	4	-	2	4	-	10
4 pokoje																
kategorie I.	-	-	-	-	-	-	-	-	1	-	1	-	-	-	-	1
II.	-	-	-	-	-	-	-	-	-	-	-	-	-	-	-	-
III.	-	-	-	-	-	-	-	-	-	-	-	-	-	-	-	-
IV.	-	-	-	-	-	-	-	-	-	-	-	-	-	-	-	-
nezj.	-	-	-	-	-	-	-	-	-	-	-	-	-	-	-	-
celkem	-	-	-	-	-	-	-	-	1	-	1	-	-	-	-	1
5+ pokojů																
kategorie I.	-	-	-	-	-	-	-	1	-	-	1	-	-	-	-	1
II.	-	-	-	-	-	-	-	-	-	-	-	-	-	-	-	-
III.	-	-	-	-	-	-	-	-	-	-	-	-	-	-	-	-
IV.	-	-	-	-	-	-	-	-	-	-	-	-	-	-	-	-
nezj.	-	-	-	-	-	-	-	-	-	-	-	-	-	-	-	-
celkem	-	-	-	-	-	-	-	1	-	-	1	-	-	-	-	1
Úhrnem																
kategorie I.	-	-	-	-	-	-	-	9	4	1	14	-	5	5	-	24
II.	-	-	-	-	-	-	-	-	-	-	-	-	1	-	-	1
III.	-	-	-	-	-	-	-	-	-	-	-	-	-	-	-	-
IV.	-	-	-	-	-	-	-	-	-	-	-	-	-	-	-	-
nezj.	-	-	-	-	-	-	-	-	-	-	-	-	-	-	-	-
celkem	-	-	-	-	-	-	-	9	4	1	14	-	6	5	-	25
Z úhrnu byty s nezjištěným počtem místností	-	-	-	-	-	-	-	-	-	-	-	-	-	-	-	-

5. Byt člena družstva nájemců založ. v průběhu privatizace - 5. Ekonomická aktivita nezjištěna

Tab. č. 906 Cenzové domácnosti bydlící v bytech podle druhu domácnosti a počtu závislých dětí, podle počtu obytných místností v bytě a kategorie bytu a podle právního důvodu užívání bytu a ekonomické aktivity a postavení v zaměstnání osoby v čele cenzové domácnosti

Pardubický kraj

Počet obytných místností 8m2 a více podlahové plochy, kategorie bytu	Úplné rodiny s počtem závislých dětí						Neúplné rodiny s počtem závislých dětí					Vícečl. nerod. domácn.	Domácnosti jednotlivců			Domácn. úhrnem
	0	1	2	3	4+	celkem	0	1	2	3+	celkem		ve vlast. bytě	v jiném bytě	podná-jemníci	
1 obytná místnost																
kategorie I.	-	-	-	-	-	-	1	-	-	-	1	-	8	-	-	9
II.	-	-	-	-	-	-	-	-	-	-	-	-	-	-	-	-
III.	-	-	-	-	-	-	-	-	-	-	-	-	-	-	-	-
IV.	-	-	-	-	-	-	-	-	-	-	-	-	-	-	-	-
nezj.	-	-	-	-	-	-	-	-	-	-	-	-	-	-	-	-
celkem	-	-	-	-	-	-	1	-	-	-	1	-	8	-	-	9
2 pokoje																
kategorie I.	1	-	-	-	-	1	-	1	-	-	1	1	3	1	-	7
II.	-	-	-	-	-	-	-	-	-	-	-	-	-	-	-	-
III.	-	-	-	-	-	-	-	-	-	-	-	-	-	-	-	-
IV.	-	-	-	-	-	-	-	-	-	-	-	-	-	-	-	-
nezj.	-	-	-	-	-	-	-	-	-	-	-	-	-	-	-	-
celkem	1	-	-	-	-	1	-	1	-	-	1	1	3	1	-	7
3 pokoje																
kategorie I.	-	-	-	-	-	-	1	-	-	-	1	-	1	2	-	4
II.	-	-	-	-	-	-	-	-	-	-	-	-	-	-	-	-
III.	-	-	-	-	-	-	-	-	-	-	-	-	-	-	-	-
IV.	-	-	-	-	-	-	-	-	-	-	-	-	-	-	-	-
nezj.	-	-	-	-	-	-	1	-	-	-	1	-	-	-	-	1
celkem	-	-	-	-	-	-	2	-	-	-	2	-	1	2	-	5
4 pokoje																
kategorie I.	-	-	1	-	-	1	-	-	-	-	-	-	-	-	-	1
II.	-	-	-	-	-	-	-	-	-	-	-	-	-	-	-	-
III.	-	-	-	-	-	-	-	-	-	-	-	-	-	-	-	-
IV.	-	-	-	-	-	-	-	-	-	-	-	-	-	-	-	-
nezj.	-	-	-	-	-	-	-	-	-	-	-	-	-	-	-	-
celkem	-	-	1	-	-	1	-	-	-	-	-	-	-	-	-	1
5+ pokojů																
kategorie I.	-	-	-	-	-	-	-	-	-	-	-	-	-	-	-	-
II.	-	-	-	-	-	-	-	-	-	-	-	-	-	-	-	-
III.	-	-	-	-	-	-	-	-	-	-	-	-	-	-	-	-
IV.	-	-	-	-	-	-	-	-	-	-	-	-	-	-	-	-
nezj.	-	-	-	-	-	-	-	-	-	-	-	-	-	-	-	-
celkem	-	-	-	-	-	-	-	-	-	-	-	-	-	-	-	-
Úhrnem																
kategorie I.	1	1	1	-	-	3	2	1	-	-	3	1	12	3	-	22
II.	-	-	-	-	-	-	-	-	-	-	-	-	-	-	-	-
III.	-	-	-	-	-	-	-	-	-	-	-	-	-	-	-	-
IV.	-	-	-	-	-	-	-	-	-	-	-	-	-	-	-	-
nezj.	-	-	-	-	-	-	1	-	-	-	1	-	-	-	-	1
celkem	1	1	1	-	-	3	3	1	-	-	4	1	12	3	-	23
Z úhrnu byty s nezjištěným počtem místností	-	1	-	-	-	1	-	-	-	-	-	-	-	-	-	1

5. Byt člena družstva nájemců založ. v průběhu privatizace - 6. Ekonomická aktivita úhrnem

Tab. č. 906 Cenzové domácnosti bydlící v bytech podle druhu domácnosti a počtu závislých dětí, podle počtu obytných místností v bytě a kategorie bytu a podle právního důvodu užívání bytu a ekonomické aktivity a postavení v zaměstnání osoby v čele cenzové domácnosti

Pardubický kraj

Počet obytných místností 8m2 a více podlahové plochy, kategorie bytu	Úplné rodiny s počtem závislých dětí						Neúplné rodiny s počtem závislých dětí					Vícečl. nerod. domácn.	Domácnosti jednotlivců			Domácn. úhrnem
	0	1	2	3	4+	celkem	0	1	2	3+	celkem		ve vlast. bytě	v jiném bytě	podná-jemníci	
1 obytná místnost																
kategorie I.	34	11	4	-	-	49	8	14	2	-	24	2	124	7	-	206
II.	-	-	-	-	-	-	-	-	-	-	-	-	-	-	-	-
III.	-	-	-	-	-	-	-	-	-	-	-	-	-	-	-	-
IV.	-	-	-	-	-	-	-	-	-	-	-	-	-	-	-	-
nezj.	-	-	-	-	-	-	-	-	-	-	-	-	-	-	-	-
celkem	34	11	4	-	-	49	8	14	2	-	24	2	124	7	-	206
2 pokoje																
kategorie I.	166	63	48	7	4	288	25	25	14	2	66	20	155	20	2	551
II.	-	-	1	-	-	1	-	-	-	-	-	-	2	1	-	4
III.	-	-	-	-	-	-	-	-	-	-	-	-	-	-	-	-
IV.	-	-	-	-	-	-	-	-	-	-	-	-	-	-	-	-
nezj.	-	-	-	-	-	-	-	-	-	-	-	-	-	-	-	-
celkem	166	63	49	7	4	289	25	25	14	2	66	20	157	21	2	555
3 pokoje																
kategorie I.	288	91	104	12	-	495	49	48	18	2	117	12	97	53	4	778
II.	1	1	1	-	-	3	-	-	-	-	-	-	1	-	-	4
III.	-	-	-	-	-	-	-	-	-	-	-	-	-	-	-	-
IV.	-	-	-	-	-	-	-	-	-	-	-	-	-	-	-	-
nezj.	-	-	-	-	-	-	1	-	-	-	1	-	-	1	-	2
celkem	289	92	105	12	-	498	50	48	18	2	118	12	98	54	4	784
4 pokoje																
kategorie I.	6	6	5	2	-	19	1	1	1	-	3	-	1	1	-	24
II.	-	-	-	-	-	-	-	-	-	-	-	-	-	-	-	-
III.	-	-	-	-	-	-	-	-	-	-	-	-	-	-	-	-
IV.	-	-	-	-	-	-	-	-	-	-	-	-	-	-	-	-
nezj.	-	-	-	-	-	-	-	-	-	-	-	-	-	-	-	-
celkem	6	6	5	2	-	19	1	1	1	-	3	-	1	1	-	24
5+ pokojů																
kategorie I.	4	3	3	1	-	11	-	1	-	-	1	-	1	2	-	15
II.	-	-	-	-	-	-	-	-	-	-	-	-	-	-	-	-
III.	-	-	-	-	-	-	-	-	-	-	-	-	-	-	-	-
IV.	-	-	-	-	-	-	-	-	-	-	-	-	-	-	-	-
nezj.	-	-	-	-	-	-	-	-	-	-	-	-	-	-	-	-
celkem	4	3	3	1	-	11	-	1	-	-	1	-	1	2	-	15
Úhrnem																
kategorie I.	498	175	165	22	4	864	84	89	35	4	212	34	379	83	6	1578
II.	1	1	2	-	-	4	-	-	-	-	-	-	3	1	-	8
III.	-	-	-	-	-	-	-	-	-	-	-	-	-	-	-	-
IV.	-	-	-	-	-	-	-	-	-	-	-	-	-	-	-	-
nezj.	-	-	-	-	-	-	1	-	-	-	1	-	-	1	-	2
celkem	499	176	167	22	4	868	85	89	35	4	213	34	382	85	6	1588
Z úhrnu byty s nezjištěným počtem místností	-	1	1	-	-	2	1	-	-	-	1	-	1	-	-	4

6. Ostatní právní důvody užívání bytu - 1. Zaměstnaní

Tab. č. 906 Cenzové domácnosti bydlící v bytech podle druhu domácnosti a počtu závislých dětí, podle počtu obytných místností v bytě a kategorie bytu a podle právního důvodu užívání bytu a ekonomické aktivity a postavení v zaměstnání osoby v čele cenzové domácnosti

Pardubický kraj

Počet obytných místností 8m2 a více podlahové plochy, kategorie bytu	Úplné rodiny s počtem závislých dětí						Neúplné rodiny s počtem závislých dětí					Vícečl. nerod. domácn.	Domácnosti jednotlivců			Domácn. úhrnem
	0	1	2	3	4+	celkem	0	1	2	3+	celkem		ve vlast. bytě	v jiném bytě	podná-jemníci	
1 obytná místnost																
kategorie I.	59	59	49	8	2	177	11	33	10	2	56	7	171	12	3	426
II.	23	18	18	3	-	62	-	4	3	-	7	5	58	1	1	134
III.	8	10	12	2	-	32	1	-	2	-	3	2	31	3	-	71
IV.	7	5	4	1	-	17	4	-	-	-	4	-	26	3	-	50
nezj.	-	-	-	-	-	-	-	-	-	-	-	-	2	-	-	2
celkem	97	92	83	14	2	288	16	37	15	2	70	14	288	19	4	683
2 pokoje																
kategorie I.	352	386	463	59	10	1270	34	99	66	5	204	36	364	84	8	1966
II.	55	51	71	13	2	192	8	17	8	2	35	6	80	13	-	326
III.	16	33	26	5	2	82	3	8	4	-	15	3	23	6	-	129
IV.	4	2	10	3	-	19	1	2	-	1	4	1	15	1	-	40
nezj.	-	1	-	-	-	1	-	-	-	-	-	-	2	-	-	3
celkem	427	473	570	80	14	1564	46	126	78	8	258	46	484	104	8	2464
3 pokoje																
kategorie I.	395	501	827	120	19	1862	50	111	70	10	241	42	289	89	7	2530
II.	41	35	58	12	3	149	7	8	10	-	25	5	47	15	2	243
III.	5	12	16	1	-	34	-	2	3	-	5	2	13	4	-	58
IV.	1	1	4	2	-	8	-	-	1	-	1	-	6	1	-	16
nezj.	-	-	3	-	-	3	-	1	-	-	1	-	1	-	-	5
celkem	442	549	908	135	22	2056	57	122	84	10	273	49	356	109	9	2852
4 pokoje																
kategorie I.	136	143	242	39	8	568	20	41	21	4	86	9	69	41	1	774
II.	5	10	21	3	1	40	-	4	1	1	6	2	8	6	-	62
III.	1	4	1	2	-	8	1	-	-	-	1	1	2	-	-	12
IV.	-	-	1	-	-	1	-	-	-	-	-	-	1	1	-	3
nezj.	-	-	-	-	-	-	-	1	-	-	1	-	-	-	-	1
celkem	142	157	265	44	9	617	21	46	22	5	94	12	80	48	1	852
5+ pokojů																
kategorie I.	58	45	84	12	4	203	10	12	15	5	42	4	28	22	3	302
II.	2	2	6	2	-	12	1	-	-	-	1	-	4	2	-	19
III.	-	-	1	-	-	1	-	-	1	-	1	-	1	1	-	4
IV.	-	-	1	-	-	1	-	-	1	-	1	1	1	-	-	4
nezj.	-	-	-	-	-	-	-	-	-	-	-	-	-	-	-	-
celkem	60	47	92	14	4	217	11	12	17	5	45	5	34	25	3	329
Úhrnem																
kategorie I.	1001	1135	1667	238	43	4084	127	298	182	26	633	98	931	251	22	6019
II.	126	116	176	34	6	458	16	34	22	3	75	18	199	37	3	790
III.	32	60	57	10	2	161	5	10	11	-	26	8	76	14	-	285
IV.	12	9	21	6	-	48	5	2	2	1	10	2	51	6	-	117
nezj.	10	10	12	-	1	33	7	13	7	3	30	6	109	10	-	188
celkem	1181	1330	1933	288	52	4784	160	357	224	33	774	132	1366	318	25	7399
Z úhrnu byty s nezjištěným počtem místností	13	12	15	1	1	42	9	14	8	3	34	6	124	13	-	219

6. Ostatní právní důvody užívání bytu - 2.
Nezaměstnaní

Tab. č. 906 Cenzové domácnosti bydlící v bytech podle druhu domácnosti a počtu závislých dětí, podle počtu obytných místností v bytě a kategorie bytu a podle právního důvodu užívání bytu a ekonomické aktivity a postavení v zaměstnání osoby v čele cenzové domácnosti

Pardubický kraj

Počet obytných místností 8m2 a více podlahové plochy, kategorie bytu	Úplné rodiny s počtem závislých dětí						Neúplné rodiny s počtem závislých dětí					Vícečl. nerod. domácn.	Domácnosti jednotlivců			Domácn. úhrnem
	0	1	2	3	4+	celkem	0	1	2	3+	celkem		ve vlast. bytě	v jiném bytě	podná-jemníci	
1 obytná místnost																
kategorie I.	3	2	3	-	-	8	-	2	3	1	6	1	14	2	-	31
II.	2	4	2	-	-	8	-	4	-	-	4	-	5	-	-	17
III.	1	3	1	-	2	7	-	2	-	-	2	1	4	1	-	15
IV.	1	2	1	2	-	6	1	-	3	-	4	-	20	3	1	34
nezj.	1	-	-	-	-	1	-	-	-	-	-	-	-	-	-	1
celkem	8	11	7	2	2	30	1	8	6	1	16	2	43	6	1	98
2 pokoje																
kategorie I.	13	10	22	3	1	49	2	9	9	2	22	3	35	15	-	124
II.	5	4	3	3	1	16	1	5	2	3	11	-	11	3	-	41
III.	3	-	1	-	-	4	-	1	2	-	3	-	7	-	-	14
IV.	1	-	2	1	-	4	3	-	1	-	4	1	6	3	-	18
nezj.	-	-	-	-	-	-	-	-	-	-	-	-	2	-	-	2
celkem	22	14	28	7	2	73	6	15	14	5	40	4	61	21	-	199
3 pokoje																
kategorie I.	15	18	23	9	3	68	3	13	12	1	29	2	17	17	-	133
II.	3	1	3	-	1	8	1	2	-	1	4	-	5	2	-	19
III.	-	-	-	-	-	-	-	1	1	-	2	-	1	1	-	4
IV.	-	-	-	-	-	-	-	-	-	-	-	-	2	-	-	2
nezj.	-	1	1	-	-	2	-	-	-	-	-	-	1	2	-	5
celkem	18	20	27	9	4	78	4	16	13	2	35	2	26	22	-	163
4 pokoje																
kategorie I.	3	8	6	1	-	18	2	3	-	-	5	-	6	8	-	37
II.	-	1	-	1	-	2	1	-	-	-	1	-	1	1	-	5
III.	-	-	-	-	-	-	-	1	-	-	1	-	-	-	-	1
IV.	1	-	-	-	-	1	-	-	-	-	-	-	-	-	-	1
nezj.	-	-	-	-	-	-	-	-	-	-	-	1	-	-	-	1
celkem	4	9	6	2	-	21	3	4	-	-	7	1	7	9	-	45
5+ pokojů																
kategorie I.	3	1	4	-	-	8	-	-	3	1	4	2	1	1	2	18
II.	-	-	-	-	1	1	-	1	-	-	1	-	-	1	-	3
III.	-	-	1	-	-	1	-	-	-	-	-	-	-	-	-	1
IV.	-	-	-	-	-	-	-	-	-	-	-	-	-	-	-	-
nezj.	-	-	-	-	-	-	-	-	-	-	-	-	-	-	-	-
celkem	3	1	5	-	1	10	-	1	3	1	5	2	1	2	2	22
Úhrnem																
kategorie I.	38	39	58	13	4	152	7	27	27	5	66	8	74	43	2	345
II.	10	10	8	4	3	35	3	12	2	4	21	-	22	7	-	85
III.	4	3	3	1	4	15	-	5	3	-	8	1	13	2	-	39
IV.	3	2	3	3	-	11	4	-	4	-	8	2	29	6	1	57
nezj.	2	3	1	-	-	6	-	2	1	1	4	1	24	8	-	43
celkem	57	57	73	21	11	219	14	46	37	10	107	12	162	66	3	569
Z úhrnu byty s nezjištěným počtem místností	2	2	-	1	2	7	-	2	1	1	4	1	24	6	-	42

6. Ostatní právní důvody užívání bytu - 3. Nepracující důchodci

Tab. č. 906 Cenzové domácnosti bydlící v bytech podle druhu domácnosti a počtu závislých dětí, podle počtu obytných místností v bytě a kategorie bytu a podle právního důvodu užívání bytu a ekonomické aktivity a postavení v zaměstnání osoby v čele cenzové domácnosti

Pardubický kraj

Počet obytných místností 8m2 a více podlahové plochy, kategorie bytu	Úplné rodiny s počtem závislých dětí						Neúplné rodiny s počtem závislých dětí					Vícečl. nerod. domácn.	Domácnosti jednotlivců			Domácn. úhrnem
	0	1	2	3	4+	celkem	0	1	2	3+	celkem		ve vlast. bytě	v jiném bytě	podná-jemníci	
1 obytná místnost																
kategorie I.	147	-	-	-	-	147	22	2	-	-	24	4	589	6	-	770
II.	55	1	-	-	-	56	9	-	-	-	9	2	237	1	-	305
III.	35	1	-	-	-	36	4	-	-	-	4	2	195	-	-	237
IV.	19	-	-	-	-	19	4	1	-	-	5	1	172	-	-	197
nezj.	1	-	-	-	-	1	-	-	-	-	-	-	6	-	-	7
celkem	257	2	-	-	-	259	39	3	-	-	42	9	1199	7	-	1516
2 pokoje																
kategorie I.	825	4	4	1	-	834	57	5	-	-	62	15	1466	19	1	2397
II.	167	-	2	1	-	170	24	-	-	-	24	10	365	7	-	576
III.	39	-	-	-	-	39	7	-	-	-	7	4	159	3	-	212
IV.	15	1	-	1	1	18	10	-	-	-	10	3	80	-	-	111
nezj.	2	-	-	-	-	2	-	-	-	-	-	-	3	-	-	5
celkem	1048	5	6	3	1	1063	98	5	-	-	103	32	2073	29	1	3301
3 pokoje																
kategorie I.	667	5	7	1	-	680	57	4	2	2	65	25	782	40	-	1592
II.	64	-	-	2	-	66	16	2	2	-	20	2	169	9	1	267
III.	12	-	-	1	-	13	7	-	-	-	7	1	61	4	-	86
IV.	2	-	-	-	-	2	4	-	-	-	4	2	26	-	-	34
nezj.	1	-	-	-	-	1	-	-	-	-	-	-	-	1	-	2
celkem	746	5	7	4	-	762	84	6	4	2	96	30	1038	54	1	1981
4 pokoje																
kategorie I.	184	1	3	3	1	192	18	3	1	-	22	4	203	15	-	436
II.	22	-	-	-	-	22	3	-	-	-	3	3	42	2	-	72
III.	2	-	-	-	-	2	-	-	-	-	-	-	10	-	-	12
IV.	-	-	-	-	-	-	-	-	-	-	-	-	5	-	-	5
nezj.	-	-	-	-	-	-	-	-	-	-	-	-	-	-	-	-
celkem	208	1	3	3	1	216	21	3	1	-	25	7	260	17	-	525
5+ pokojů																
kategorie I.	69	2	-	-	-	71	10	2	1	-	13	5	82	7	-	178
II.	6	-	-	-	-	6	1	-	-	-	1	1	10	2	-	20
III.	3	-	-	-	-	3	-	-	-	-	-	-	3	-	-	6
IV.	-	-	-	-	-	-	-	-	-	-	-	-	3	-	-	3
nezj.	-	-	-	-	-	-	-	-	-	-	-	-	-	-	-	-
celkem	78	2	-	-	-	80	11	2	1	-	14	6	98	9	-	207
Úhrnem																
kategorie I.	1893	12	14	5	1	1925	164	16	4	2	186	54	3129	87	1	5382
II.	315	1	2	3	-	321	53	2	2	-	57	18	825	21	1	1243
III.	92	1	-	1	-	94	18	-	-	1	19	7	431	7	-	558
IV.	36	1	-	1	1	39	19	1	-	-	20	6	293	-	-	358
nezj.	10	1	-	-	-	11	3	-	-	-	3	2	116	1	-	133
celkem	2346	16	16	10	2	2390	257	19	6	3	285	87	4794	116	2	7674
Z úhrnu byty s nezjištěným počtem místností	9	1	-	-	-	10	4	-	-	1	5	3	126	-	-	144

6. Ostatní právní důvody užívání bytu - 4. Ostatní ekonomicky neaktivní

Tab. č. 906 Cenzové domácnosti bydlící v bytech podle druhu domácnosti a počtu závislých dětí, podle počtu obytných místností v bytě a kategorie bytu a podle právního důvodu užívání bytu a ekonomické aktivity a postavení v zaměstnání osoby v čele cenzové domácnosti

Pardubický kraj

Počet obytných místností 8m2 a více podlahové plochy, kategorie bytu	Úplné rodiny s počtem závislých dětí						Neúplné rodiny s počtem závislých dětí					Vícečl. nerod. domácn.	Domácnosti jednotlivců			Domácn. úhrnem
	0	1	2	3	4+	celkem	0	1	2	3+	celkem		ve vlast. bytě	v jiném bytě	podná-jemníci	
1 obytná místnost																
kategorie I.	1	-	-	-	-	1	-	7	-	1	8	1	6	1	-	17
II.	-	-	-	-	-	-	-	4	1	-	5	-	9	-	-	14
III.	-	-	-	-	-	-	-	-	1	-	1	-	-	1	-	2
IV.	-	-	-	-	-	-	-	-	1	-	1	1	3	-	-	5
nezj.	-	-	-	-	-	-	-	-	-	-	-	-	-	-	-	-
celkem	1	-	-	-	-	1	-	11	3	1	15	2	18	2	-	38
2 pokoje																
kategorie I.	3	2	1	-	-	6	-	27	11	4	42	3	20	5	-	76
II.	1	-	-	-	-	1	-	4	5	2	11	1	4	1	-	18
III.	-	-	-	-	-	-	-	2	3	-	5	-	6	1	-	12
IV.	-	-	-	-	-	-	-	-	1	-	1	-	5	-	-	6
nezj.	-	-	-	-	-	-	1	-	-	-	1	-	1	-	-	2
celkem	4	2	1	-	-	7	1	33	20	6	60	4	36	7	-	114
3 pokoje																
kategorie I.	2	2	-	-	-	4	1	29	12	-	42	3	25	8	1	83
II.	1	-	-	-	-	1	1	-	1	1	3	-	6	2	-	12
III.	-	-	-	-	-	-	-	1	-	1	2	-	1	-	-	3
IV.	-	-	-	-	-	-	-	-	-	-	-	-	1	-	-	1
nezj.	-	-	-	-	-	-	-	-	-	-	-	-	-	-	-	-
celkem	3	2	-	-	-	5	2	30	13	2	47	3	33	10	1	99
4 pokoje																
kategorie I.	1	-	-	-	-	1	-	13	2	1	16	2	7	3	-	29
II.	-	-	-	-	-	-	-	-	-	-	-	-	4	-	-	4
III.	-	-	-	-	-	-	-	-	-	-	-	-	-	-	-	-
IV.	-	-	-	-	-	-	-	-	-	1	1	-	-	-	-	1
nezj.	-	-	-	-	-	-	-	-	-	-	-	-	-	-	-	-
celkem	1	-	-	-	-	1	-	13	2	2	17	2	11	3	-	34
5+ pokojů																
kategorie I.	-	-	-	-	-	-	-	4	1	-	5	1	4	-	-	10
II.	-	-	-	-	-	-	-	-	-	1	1	-	1	-	-	2
III.	-	-	-	-	-	-	-	-	-	-	-	-	1	-	-	1
IV.	-	-	-	-	-	-	-	-	-	-	-	-	-	-	-	-
nezj.	-	-	-	-	-	-	-	-	-	-	-	-	-	-	-	-
celkem	-	-	-	-	-	-	-	4	1	1	6	1	6	-	-	13
Úhrnem																
kategorie I.	7	4	1	-	-	12	1	80	26	6	113	10	66	17	1	219
II.	2	-	-	-	-	2	1	8	7	4	20	1	24	3	-	50
III.	-	-	-	-	-	-	-	3	4	1	8	-	8	2	-	18
IV.	-	-	-	-	-	-	-	-	2	1	3	1	10	-	-	14
nezj.	-	-	1	-	-	1	1	3	1	1	6	2	20	1	-	30
celkem	9	4	2	-	-	15	3	94	40	13	150	14	128	23	1	331
Z úhrnu byty s nezjištěným počtem místností	-	-	1	-	-	1	-	3	1	1	5	2	24	1	-	33

6. Ostatní právní důvody užívání bytu - 5. Ekonomická aktivita nezjištěna

Tab. č. 906 Cenzové domácnosti bydlící v bytech podle druhu domácnosti a počtu závislých dětí, podle počtu obytných místností v bytě a kategorie bytu a podle právního důvodu užívání bytu a ekonomické aktivity a postavení v zaměstnání osoby v čele cenzové domácnosti

Pardubický kraj

Počet obytných místností 8m2 a více podlahové plochy, kategorie bytu	Úplné rodiny s počtem závislých dětí						Neúplné rodiny s počtem závislých dětí					Vícečl. nerod. domácn.	Domácnosti jednotlivců			Domácn. úhrnem
	0	1	2	3	4+	celkem	0	1	2	3+	celkem		ve vlast. bytě	v jiném bytě	podná-jemníci	
1 obytná místnost																
kategorie I.	-	-	-	1	-	1	1	2	-	-	3	1	9	1	-	15
II.	-	-	-	-	-	-	-	-	-	-	-	-	-	-	-	-
III.	-	-	-	-	-	-	-	-	-	-	-	-	-	1	-	1
IV.	-	-	-	-	-	-	-	-	-	-	-	-	3	2	-	5
nezj.	-	-	-	-	-	-	-	-	-	-	-	-	1	-	-	1
celkem	-	-	-	1	-	1	1	2	-	-	3	1	13	4	-	22
2 pokoje																
kategorie I.	-	-	1	-	-	1	1	2	3	1	7	1	7	7	-	23
II.	-	-	-	-	-	-	1	-	1	-	2	-	3	-	-	5
III.	-	-	-	-	-	-	-	-	-	-	-	-	-	-	-	-
IV.	-	-	-	-	-	-	-	-	-	-	-	-	-	-	-	-
nezj.	-	-	-	-	-	-	-	-	-	-	-	-	1	-	-	1
celkem	-	-	1	-	-	1	2	2	4	1	9	1	11	7	-	29
3 pokoje																
kategorie I.	3	-	3	-	-	6	1	-	1	-	2	1	9	9	-	27
II.	-	-	-	-	-	-	-	-	-	-	-	-	1	-	-	1
III.	-	-	-	-	-	-	-	-	-	-	-	-	-	-	-	-
IV.	-	-	-	-	-	-	-	-	-	-	-	-	-	-	-	-
nezj.	1	-	-	-	-	1	-	-	-	-	-	-	1	-	2	4
celkem	4	-	3	-	-	7	1	-	1	-	2	1	11	9	2	32
4 pokoje																
kategorie I.	-	2	-	-	-	2	-	1	-	-	1	-	2	4	-	9
II.	-	1	-	-	-	1	-	-	-	-	-	-	-	-	-	1
III.	-	-	-	-	-	-	-	-	-	-	-	-	-	-	-	-
IV.	-	-	-	-	-	-	-	-	-	-	-	-	-	-	-	-
nezj.	-	-	-	-	-	-	-	-	-	-	-	-	-	-	-	-
celkem	-	3	-	-	-	3	-	1	-	-	1	-	2	4	-	10
5+ pokojů																
kategorie I.	-	-	-	-	-	-	-	-	-	-	-	-	-	1	2	3
II.	-	-	-	-	-	-	-	-	-	-	-	-	1	-	-	1
III.	-	-	-	-	-	-	-	-	-	-	-	-	-	-	-	-
IV.	-	-	-	-	-	-	-	-	-	-	-	-	-	-	-	-
nezj.	-	-	-	-	-	-	-	-	-	-	-	-	-	-	-	-
celkem	-	-	-	-	-	-	-	-	-	-	-	-	1	1	2	4
Úhrnem																
kategorie I.	3	2	4	1	-	10	3	7	4	1	15	3	31	23	2	84
II.	-	1	-	-	-	1	1	-	2	-	3	-	6	-	-	10
III.	-	-	2	-	-	2	-	1	-	-	1	-	5	1	-	9
IV.	1	-	-	-	-	1	-	-	-	-	-	1	5	2	-	9
nezj.	6	1	4	-	2	13	5	2	-	2	9	6	52	7	2	89
celkem	10	4	10	1	2	27	9	10	6	3	28	10	99	33	4	201
Z úhrnu byty s nezjištěným počtem místností	6	1	6	-	2	15	5	5	1	2	13	7	61	8	-	104

6. Ostatní právní důvody užívání bytu - 6. Ekonomická aktivita úhrnem

Tab. č. 906 Cenzové domácnosti bydlící v bytech podle druhu domácnosti a počtu závislých dětí, podle počtu obytných místností v bytě a kategorie bytu a podle právního důvodu užívání bytu a ekonomické aktivity a postavení v zaměstnání osoby v čele cenzové domácnosti

Pardubický kraj

Počet obytných místností 8m2 a více podlahové plochy, kategorie bytu	Úplné rodiny s počtem závislých dětí						Neúplné rodiny s počtem závislých dětí					Vícečl. nerod. domácn.	Domácnosti jednotlivců			Domácn. úhrnem
	0	1	2	3	4+	celkem	0	1	2	3+	celkem		ve vlast. bytě	v jiném bytě	podná-jemníci	
1 obytná místnost																
kategorie I.	210	61	52	9	2	334	34	46	13	4	97	14	789	22	3	1259
II.	80	23	20	3	-	126	9	12	4	-	25	7	309	2	1	470
III.	44	14	13	2	2	75	5	2	3	-	10	5	230	6	-	326
IV.	27	7	5	3	-	42	9	1	4	-	14	2	224	8	1	291
nezj.	2	-	-	-	-	2	-	-	-	-	-	-	9	-	-	11
celkem	363	105	90	17	4	579	57	61	24	4	146	28	1561	38	5	2357
2 pokoje																
kategorie I.	1193	402	491	63	11	2160	94	142	89	12	337	58	1892	130	9	4586
II.	228	55	76	17	3	379	34	26	16	7	83	17	463	24	-	966
III.	58	33	27	5	2	125	10	11	9	-	30	7	195	10	-	367
IV.	20	3	12	5	1	41	14	2	2	1	19	5	106	4	-	175
nezj.	2	1	-	-	-	3	1	-	-	-	1	-	9	-	-	13
celkem	1501	494	606	90	17	2708	153	181	116	20	470	87	2665	168	9	6107
3 pokoje																
kategorie I.	1082	526	860	130	22	2620	112	157	97	13	379	73	1122	163	8	4365
II.	109	36	61	14	4	224	25	12	13	2	52	7	228	28	3	542
III.	17	12	16	2	-	47	7	4	4	1	16	3	76	9	-	151
IV.	3	1	4	2	-	10	4	-	1	-	5	2	35	1	-	53
nezj.	2	1	4	-	-	7	-	1	-	-	1	-	3	3	2	16
celkem	1213	576	945	148	26	2908	148	174	115	16	453	85	1464	204	13	5127
4 pokoje																
kategorie I.	324	154	251	43	9	781	40	61	24	5	130	15	287	71	1	1285
II.	27	12	21	4	1	65	4	4	1	1	10	5	55	9	-	144
III.	3	4	1	2	-	10	1	1	-	-	2	1	12	-	-	25
IV.	1	-	1	-	-	2	-	-	-	1	1	-	6	1	-	10
nezj.	-	-	-	-	-	-	-	1	-	-	1	1	-	-	-	2
celkem	355	170	274	49	10	858	45	67	25	7	144	22	360	81	1	1466
5+ pokojů																
kategorie I.	130	48	88	12	4	282	20	18	20	6	64	12	115	31	7	511
II.	8	2	6	2	1	19	2	1	-	1	4	1	16	5	-	45
III.	3	-	2	-	-	5	-	-	1	-	1	-	5	1	-	12
IV.	-	-	1	-	-	1	-	-	1	-	1	1	4	-	-	7
nezj.	-	-	-	-	-	-	-	-	-	-	-	-	-	-	-	-
celkem	141	50	97	14	5	307	22	19	22	7	70	14	140	37	7	575
Úhrnem																
kategorie I.	2942	1192	1744	257	48	6183	302	428	243	40	1013	173	4231	421	28	12049
II.	453	128	186	41	9	817	74	56	35	11	176	37	1076	68	4	2178
III.	128	64	62	12	6	272	23	19	18	2	62	16	533	26	-	909
IV.	52	12	24	10	1	99	28	3	8	2	41	12	388	14	1	555
nezj.	28	15	18	-	3	64	16	20	9	7	52	17	321	27	2	483
celkem	3603	1411	2034	320	67	7435	443	526	313	62	1344	255	6549	556	35	16174
Z úhrnu byty s nezjištěným počtem místností	30	16	22	2	5	75	18	24	11	8	61	19	359	28	-	542

7. Byty úhrnem - 1. Zaměstnaní

Tab. č. 906 Cenzové domácnosti bydlící v bytech podle druhu domácnosti a počtu závislých dětí, podle počtu obytných místností v bytě a kategorie bytu a podle právního důvodu užívání bytu a ekonomické aktivity a postavení v zaměstnání osoby v čele cenzové domácnosti

Pardubický kraj

Počet obytných místností 8m2 a více podlahové plochy, kategorie bytu	Úplné rodiny s počtem závislých dětí						Neúplné rodiny s počtem závislých dětí					Vícečl. nerod. domácn.	Domácnosti jednotlivců			Domácn. úhrnem
	0	1	2	3	4+	celkem	0	1	2	3+	celkem		ve vlast. bytě	v jiném bytě	podná-jemníci	
1 obytná místnost																
kategorie I.	1067	794	569	88	13	2531	257	637	197	27	1118	227	3670	298	30	7874
II.	171	130	111	23	6	441	28	49	25	9	111	19	334	44	7	956
III.	49	41	36	11	-	137	10	15	8	-	33	11	150	11	1	343
IV.	50	19	19	6	1	95	11	10	4	2	27	9	181	23	2	337
nezj.	-	1	1	-	-	2	-	1	-	-	1	-	4	-	-	7
celkem	1337	985	736	128	20	3206	306	712	234	38	1290	266	4339	376	40	9517
2 pokoje																
kategorie I.	5614	4011	4638	629	96	14988	945	1499	765	83	3292	494	3838	1163	57	23832
II.	705	410	554	135	41	1845	121	158	77	18	374	72	598	178	10	3077
III.	120	101	96	25	6	348	20	36	19	3	78	19	144	43	1	633
IV.	40	20	25	6	3	94	7	11	5	1	24	17	121	13	1	270
nezj.	1	5	2	-	-	8	1	3	1	1	6	-	9	1	-	24
celkem	6480	4547	5315	795	146	17283	1094	1707	867	106	3774	602	4710	1398	69	27836
3 pokoje																
kategorie I.	13052	8375	10890	1676	248	34241	1701	2289	1217	164	5371	380	3362	2222	87	45663
II.	758	454	567	153	33	1965	98	148	70	23	339	46	320	175	5	2850
III.	85	39	54	11	6	195	12	10	7	-	29	8	74	20	1	327
IV.	18	14	13	4	2	51	5	7	2	1	15	4	54	10	-	134
nezj.	3	1	4	-	-	8	1	4	-	-	5	1	6	2	-	22
celkem	13916	8883	11528	1844	289	36460	1817	2458	1296	188	5759	439	3816	2429	93	48996
4 pokoje																
kategorie I.	5206	3565	4707	913	179	14570	518	733	408	58	1717	125	853	874	29	18168
II.	279	188	215	60	13	755	31	49	31	10	121	18	86	61	2	1043
III.	32	21	16	7	1	77	8	4	-	1	13	5	18	7	-	120
IV.	4	6	3	-	-	13	1	1	-	-	2	2	5	2	-	24
nezj.	1	-	2	-	-	3	-	3	-	-	3	-	1	1	-	8
celkem	5522	3780	4943	980	193	15418	558	790	439	69	1856	150	963	945	31	19363
5+ pokojů																
kategorie I.	3988	2726	3889	908	204	11715	301	536	315	53	1205	75	475	603	37	14110
II.	148	105	130	40	8	431	19	20	22	3	64	8	37	24	1	565
III.	15	14	10	2	1	42	2	5	2	1	10	3	7	6	-	68
IV.	1	1	3	-	-	5	-	-	1	1	2	1	2	3	-	13
nezj.	2	-	-	1	1	4	-	-	-	-	-	-	1	-	-	5
celkem	4154	2846	4032	951	214	12197	322	561	340	58	1281	87	522	636	38	14761
Úhrnem																
kategorie I.	28947	19486	24726	4222	740	78121	3731	5708	2908	388	12735	1301	12266	5180	242	109845
II.	2069	1289	1581	412	101	5452	297	426	227	63	1013	163	1394	486	25	8533
III.	304	219	215	56	14	808	53	73	40	6	172	46	417	88	3	1534
IV.	115	63	66	16	6	266	24	30	12	5	71	33	379	52	4	805
nezj.	30	30	32	3	3	98	10	28	17	6	61	11	251	31	3	455
celkem	31465	21087	26620	4709	864	84745	4115	6265	3204	468	14052	1554	14707	5837	277	121172
Z úhrnu byty s nezjištěným počtem místností	56	46	66	11	2	181	18	37	28	9	92	10	357	53	6	699

7. Byty úhrnem - 2. Nezaměstnaní

Tab. č. 906 Cenzové domácnosti bydlící v bytech podle druhu domácnosti a počtu závislých dětí, podle počtu obytných místností v bytě a kategorie bytu a podle právního důvodu užívání bytu a ekonomické aktivity a postavení v zaměstnání osoby v čele cenzové domácnosti

Pardubický kraj

Počet obytných místností 8m2 a více podlahové plochy, kategorie bytu	Úplné rodiny s počtem závislých dětí						Neúplné rodiny s počtem závislých dětí					Vícečl. nerod. domácn.	Domácnosti jednotlivců			Domácn. úhrnem
	0	1	2	3	4+	celkem	0	1	2	3+	celkem		ve vlast. bytě	v jiném bytě	podná-jemníci	
1 obytná místnost																
kategorie I.	72	59	58	12	15	216	35	151	57	10	253	12	404	68	10	963
II.	26	20	24	10	7	87	9	20	11	5	45	2	76	18	3	231
III.	15	14	9	5	11	54	1	7	4	1	13	3	58	6	3	137
IV.	16	14	11	13	7	61	7	3	5	1	16	4	109	14	2	206
nezj.	1	-	-	-	-	1	-	-	-	1	1	-	3	-	-	5
celkem	130	107	102	40	40	419	52	181	77	18	328	21	650	106	18	1542
2 pokoje																
kategorie I.	244	166	203	50	35	698	91	217	150	33	491	26	314	187	10	1726
II.	69	48	57	31	19	224	18	50	32	16	116	18	103	68	3	532
III.	20	3	7	6	4	40	5	15	14	2	36	6	32	7	-	121
IV.	14	10	6	4	6	40	6	4	6	1	17	4	43	12	2	118
nezj.	-	-	2	-	-	2	1	1	-	-	2	-	2	-	1	7
celkem	347	227	275	91	64	1004	121	287	202	52	662	54	494	274	16	2504
3 pokoje																
kategorie I.	408	262	286	66	24	1046	87	273	182	39	581	37	207	286	13	2170
II.	50	45	47	12	11	165	18	44	14	6	82	6	53	44	2	352
III.	9	4	5	3	3	24	2	3	3	1	9	4	10	10	1	58
IV.	7	2	4	3	4	20	1	3	2	3	9	1	17	7	1	55
nezj.	-	2	2	-	-	4	-	-	-	-	-	-	1	4	-	9
celkem	474	315	344	84	42	1259	108	323	201	49	681	48	288	351	17	2644
4 pokoje																
kategorie I.	160	103	99	30	12	404	33	90	43	11	177	6	55	93	9	744
II.	18	17	13	7	2	57	4	9	-	2	15	-	14	12	-	98
III.	4	-	4	1	1	10	1	3	1	1	6	1	1	1	-	19
IV.	3	1	-	-	1	5	-	1	-	-	1	-	1	-	-	7
nezj.	-	-	-	-	-	-	-	-	-	-	-	1	-	1	-	2
celkem	185	121	116	38	16	476	38	103	44	14	199	8	71	107	9	870
5+ pokojů																
kategorie I.	138	87	76	19	3	323	18	54	34	6	112	9	22	58	8	532
II.	7	4	3	5	1	20	2	6	2	-	10	-	4	7	-	41
III.	-	1	1	-	-	2	-	-	-	-	-	-	-	1	-	3
IV.	-	-	-	-	1	1	-	-	-	1	1	-	1	2	-	5
nezj.	-	-	-	-	-	-	-	-	-	-	-	-	-	-	-	-
celkem	145	92	80	24	5	346	20	60	36	7	123	9	27	68	8	581
Úhrnem																
kategorie I.	1024	677	723	177	89	2690	265	788	466	99	1618	90	1011	694	50	6153
II.	170	134	144	65	40	553	51	129	59	29	268	26	250	151	8	1256
III.	49	22	26	16	21	134	9	29	22	5	65	14	104	26	4	347
IV.	40	27	23	20	20	130	14	11	13	6	44	10	174	38	5	401
nezj.	5	5	5	1	-	16	2	7	5	3	17	1	65	15	1	115
celkem	1288	865	921	279	170	3523	341	964	565	142	2012	141	1604	924	68	8272
Z úhrnu byty s nezjištěným počtem místností	7	3	4	2	3	19	2	10	5	2	19	1	74	18	-	131

7. Byty úhrnem - 3. Nepracující důchodci

Tab. č. 906 Cenzové domácnosti bydlící v bytech podle druhu domácnosti a počtu závislých dětí, podle počtu obytných místností v bytě a kategorie bytu a podle právního důvodu užívání bytu a ekonomické aktivity a postavení v zaměstnání osoby v čele cenzové domácnosti

Pardubický kraj

Počet obytných místností 8m2 a více podlahové plochy, kategorie bytu	Úplné rodiny s počtem závislých dětí						Neúplné rodiny s počtem závislých dětí					Vícečl. nerod. domácn.	Domácnosti jednotlivců			Domácn. úhrnem
	0	1	2	3	4+	celkem	0	1	2	3+	celkem		ve vlast. bytě	v jiném bytě	podná-jemníci	
1 obytná místnost																
kategorie I.	1377	18	13	-	2	1410	353	32	8	-	393	122	6269	70	10	8274
II.	348	6	1	3	2	360	111	7	1	-	119	23	992	14	3	1511
III.	174	7	-	2	-	183	61	2	-	-	63	12	635	8	1	902
IV.	141	1	1	1	-	144	64	2	2	1	69	22	767	8	-	1010
nezj.	4	-	-	-	-	4	2	1	-	-	3	-	25	-	-	32
celkem	2044	32	15	6	4	2101	591	44	11	1	647	179	8688	100	14	11729
2 pokoje																
kategorie I.	8203	149	65	20	5	8442	1177	77	24	3	1281	235	7320	266	15	17559
II.	1568	35	20	7	4	1634	395	11	1	2	409	48	1799	60	4	3954
III.	420	2	3	1	1	427	136	5	-	1	142	24	747	18	-	1358
IV.	124	1	1	1	3	130	92	7	-	1	100	20	484	10	-	744
nezj.	11	1	-	-	1	13	2	-	-	-	2	1	15	-	-	31
celkem	10326	188	89	29	14	10646	1802	100	25	7	1934	328	10365	354	19	23646
3 pokoje																
kategorie I.	9912	348	140	19	3	10422	1478	109	29	7	1623	171	4927	441	17	17601
II.	1157	28	14	9	1	1209	258	19	4	1	282	42	878	75	3	2489
III.	193	4	2	2	-	201	82	-	1	-	83	11	324	20	1	640
IV.	43	2	-	-	-	45	29	-	-	-	29	5	163	5	-	247
nezj.	3	-	-	-	-	3	-	1	-	-	1	-	4	1	-	9
celkem	11308	382	156	30	4	11880	1847	129	34	8	2018	229	6296	542	21	20986
4 pokoje																
kategorie I.	3663	155	55	12	4	3889	592	44	12	1	649	50	1297	400	5	6290
II.	427	12	14	1	-	454	96	3	1	1	101	19	260	44	-	878
III.	52	3	-	-	-	55	23	-	-	-	23	1	64	6	1	150
IV.	4	-	-	-	-	4	4	1	-	-	5	1	19	3	-	32
nezj.	2	1	-	-	-	3	-	-	-	-	-	-	2	-	-	5
celkem	4148	171	69	13	4	4405	715	48	13	2	778	71	1642	453	6	7355
5+ pokojů																
kategorie I.	2282	115	41	7	3	2448	343	24	9	-	376	41	542	471	4	3882
II.	163	5	5	1	-	174	45	4	-	-	49	8	87	31	-	349
III.	25	-	-	-	-	25	8	1	-	-	9	2	15	4	-	55
IV.	3	-	-	-	-	3	1	-	-	-	1	-	9	-	-	13
nezj.	-	-	-	-	-	-	-	-	-	-	-	-	-	-	-	-
celkem	2473	120	46	8	3	2650	397	29	9	-	435	51	653	506	4	4299
Úhrnem																
kategorie I.	25451	787	314	59	17	26628	3944	286	82	11	4323	621	20429	1649	51	53701
II.	3670	86	55	21	7	3839	908	44	7	4	963	140	4048	224	11	9225
III.	869	16	5	5	1	896	310	8	1	2	321	50	1808	56	3	3134
IV.	320	4	2	2	3	331	193	10	2	2	207	48	1482	28	-	2096
nezj.	34	3	-	-	1	38	19	2	2	-	23	5	303	5	1	375
celkem	30344	896	376	87	29	31732	5374	350	94	19	5837	864	28070	1962	66	68531
Z úhrnu byty s nezjištěným počtem místností	45	3	1	1	-	50	22	-	2	1	25	6	426	7	2	516

7. Byty úhrnem - 4. Ostatní ekonomicky neaktivní

Tab. č. 906 Cenzové domácnosti bydlící v bytech podle druhu domácnosti a počtu závislých dětí, podle počtu obytných místností v bytě a kategorie bytu a podle právního důvodu užívání bytu a ekonomické aktivity a postavení v zaměstnání osoby v čele cenzové domácnosti

Pardubický kraj

Počet obytných místností 8m2 a více podlahové plochy, kategorie bytu	Úplné rodiny s počtem závislých dětí						Neúplné rodiny s počtem závislých dětí					Vícečl. nerod. domácn.	Domácnosti jednotlivců			Domácn. úhrnem
	0	1	2	3	4+	celkem	0	1	2	3+	celkem		ve vlast. bytě	v jiném bytě	podná-jemníci	
1 obytná místnost																
kategorie I.	4	4	1	-	-	9	4	141	60	22	227	11	108	20	-	375
II.	2	-	1	-	-	3	-	22	4	4	30	2	15	-	1	51
III.	1	1	-	-	-	2	-	10	3	2	15	1	6	1	-	25
IV.	-	-	-	-	-	-	-	4	3	2	9	1	12	1	-	23
nezj.	-	-	-	-	-	-	-	-	-	1	1	-	-	-	-	1
celkem	7	5	2	-	-	14	4	177	70	31	282	15	141	22	1	475
2 pokoje																
kategorie I.	23	12	7	2	-	44	18	243	137	47	445	23	125	75	4	716
II.	7	-	-	-	-	7	-	50	30	24	104	5	19	6	2	143
III.	-	1	-	-	-	1	-	7	5	3	15	2	10	3	-	31
IV.	-	-	2	-	-	2	1	6	4	4	15	-	13	-	1	31
nezj.	-	-	-	-	-	-	1	1	-	-	2	-	1	-	-	3
celkem	30	13	9	2	-	54	20	307	176	78	581	30	168	84	7	924
3 pokoje																
kategorie I.	27	11	17	-	1	56	19	407	179	59	664	23	116	126	3	988
II.	2	2	1	-	1	6	3	39	21	7	70	2	19	9	-	106
III.	-	-	-	-	1	1	-	6	2	2	10	-	2	-	-	13
IV.	-	-	-	-	-	-	1	2	1	1	5	-	6	1	-	12
nezj.	-	-	-	-	-	-	-	-	-	-	-	-	1	-	-	1
celkem	29	13	18	-	3	63	23	454	203	69	749	25	144	136	3	1120
4 pokoje																
kategorie I.	13	10	3	3	-	29	5	151	60	15	231	10	30	54	2	356
II.	1	1	-	-	-	2	2	8	9	2	21	1	9	1	2	36
III.	1	-	-	-	-	1	-	1	-	1	2	1	1	-	-	5
IV.	-	-	-	-	-	-	-	-	2	1	3	-	-	-	-	3
nezj.	-	-	-	-	-	-	-	-	-	-	-	-	-	-	-	-
celkem	15	11	3	3	-	32	7	160	71	19	257	12	40	55	4	400
5+ pokojů																
kategorie I.	13	10	10	-	-	33	3	108	51	14	176	6	23	36	4	278
II.	1	-	1	-	1	3	1	5	2	1	9	1	2	4	1	20
III.	-	-	-	-	-	-	-	2	1	1	4	-	1	-	-	5
IV.	-	-	-	-	-	-	-	-	-	-	-	-	-	-	-	-
nezj.	-	-	-	-	-	-	-	-	-	-	-	-	-	-	-	-
celkem	14	10	11	-	1	36	4	115	54	16	189	7	26	40	5	303
Úhrnem																
kategorie I.	80	47	38	5	1	171	49	1053	488	158	1748	73	412	311	13	2728
II.	13	3	3	-	2	21	6	124	66	38	234	11	64	20	6	356
III.	2	2	-	-	1	5	-	27	11	10	48	4	21	4	-	82
IV.	-	-	2	-	-	2	2	12	10	8	32	1	35	2	1	73
nezj.	1	-	1	-	-	2	1	7	4	2	14	5	43	1	-	65
celkem	96	52	44	5	4	201	58	1223	579	216	2076	94	575	338	20	3304
Z úhrnu byty s nezjištěným počtem místností	1	-	1	-	-	2	-	10	5	3	18	5	56	1	-	82

7. Byty úhrnem - 5. Ekonomická aktivita nezjištěna

Tab. č. 906 Cenzové domácnosti bydlící v bytech podle druhu domácnosti a počtu závislých dětí, podle počtu obytných místností v bytě a kategorie bytu a podle právního důvodu užívání bytu a ekonomické aktivity a postavení v zaměstnání osoby v čele cenzové domácnosti

Pardubický kraj

Počet obytných místností 8m2 a více podlahové plochy, kategorie bytu	Úplné rodiny s počtem závislých dětí						Neúplné rodiny s počtem závislých dětí					Vícečl. nerod. domácn.	Domácnosti jednotlivců			Domácn. úhrnem
	0	1	2	3	4+	celkem	0	1	2	3+	celkem		ve vlast. bytě	v jiném bytě	podná-jemníci	
1 obytná místnost																
kategorie I.	6	4	2	5	-	17	7	16	3	-	26	6	175	39	2	265
II.	3	-	1	-	-	4	-	2	1	-	3	-	8	7	-	22
III.	-	1	1	1	-	3	-	1	-	-	1	-	9	3	1	17
IV.	2	-	1	-	-	3	-	-	-	-	-	1	14	14	-	32
nezj.	-	-	-	-	1	1	-	-	-	-	-	-	5	-	-	6
celkem	11	5	5	6	1	28	7	19	4	-	30	7	211	63	3	342
2 pokoje																
kategorie I.	29	8	13	1	-	51	12	25	7	1	45	11	79	94	5	285
II.	2	-	4	1	-	7	3	1	1	1	6	-	11	20	-	44
III.	-	1	1	-	-	2	-	-	-	-	-	1	2	10	-	15
IV.	1	-	-	-	-	1	2	1	-	-	3	-	7	1	1	13
nezj.	1	-	1	-	-	2	-	-	-	-	-	-	7	1	-	10
celkem	33	9	19	2	-	63	17	27	8	2	54	12	106	126	6	367
3 pokoje																
kategorie I.	26	14	25	3	2	70	6	28	12	1	47	9	74	148	3	351
II.	2	2	1	1	-	6	1	5	1	-	7	3	7	21	1	45
III.	-	-	1	-	-	1	-	-	-	-	-	1	1	4	-	7
IV.	1	-	-	-	-	1	-	-	-	1	1	-	-	2	1	5
nezj.	2	-	-	-	-	2	2	-	-	-	2	-	2	4	2	12
celkem	31	16	27	4	2	80	9	33	13	2	57	13	84	179	7	420
4 pokoje																
kategorie I.	6	7	4	-	-	17	4	3	5	1	13	-	14	46	1	91
II.	-	1	-	-	-	1	-	-	-	-	-	-	1	4	1	7
III.	-	-	-	-	-	-	-	-	-	-	-	-	-	-	-	-
IV.	-	-	-	-	-	-	-	-	-	-	-	-	-	-	-	-
nezj.	-	-	-	-	-	-	-	-	-	-	-	-	-	-	-	-
celkem	6	8	4	-	-	18	4	3	5	1	13	-	15	50	2	98
5+ pokojů																
kategorie I.	6	6	4	-	-	16	-	3	2	-	5	1	4	26	5	57
II.	-	-	-	-	-	-	-	-	-	-	-	1	1	1	-	3
III.	-	-	-	-	-	-	-	-	-	-	-	-	-	-	-	-
IV.	-	-	-	-	-	-	-	-	-	-	-	-	1	1	-	2
nezj.	-	-	-	-	-	-	-	-	-	-	-	-	-	-	-	-
celkem	6	6	4	-	-	16	-	3	2	-	5	2	6	28	5	62
Úhrnem																
kategorie I.	79	47	55	11	2	194	33	82	31	3	149	28	387	358	16	1132
II.	8	4	6	3	-	21	4	8	5	1	18	4	34	53	2	132
III.	1	2	5	1	-	9	-	2	-	1	3	2	23	17	1	55
IV.	5	-	1	-	-	6	3	2	-	1	6	3	31	19	2	67
nezj.	19	5	8	1	4	37	10	14	3	2	29	10	150	19	2	247
celkem	112	58	75	16	6	267	50	108	39	8	205	47	625	466	23	1633
Z úhrnu byty s nezjištěným počtem místností	25	14	16	4	3	62	13	23	7	3	46	13	203	20	-	344

7. Byty úhrnem - 6. Ekonomická aktivita úhrnem

Tab. č. 906 Cenzové domácnosti bydlící v bytech podle druhu domácnosti a počtu závislých dětí, podle počtu obytných místností v bytě a kategorie bytu a podle právního důvodu užívání bytu a ekonomické aktivity a postavení v zaměstnání osoby v čele cenzové domácnosti

Pardubický kraj

Počet obytných místností 8m2 a více podlahové plochy, kategorie bytu	Úplné rodiny s počtem závislých dětí						Neúplné rodiny s počtem závislých dětí					Vícečl. nerod. domácn.	Domácnosti jednotlivců			Domácn. úhrnem
	0	1	2	3	4+	celkem	0	1	2	3+	celkem		ve vlast. bytě	v jiném bytě	podná-jemníci	
1 obytná místnost																
kategorie I.	2526	879	643	105	30	4183	656	977	325	59	2017	378	10626	495	52	17751
II.	550	156	138	36	15	895	148	100	42	18	308	46	1425	83	14	2771
III.	239	64	46	19	11	379	72	35	15	3	125	27	858	29	6	1424
IV.	209	34	32	20	8	303	82	19	14	6	121	37	1083	60	4	1608
nezj.	5	1	1	-	1	8	2	2	-	2	6	-	37	-	-	51
celkem	3529	1134	860	180	65	5768	960	1133	396	88	2577	488	14029	667	76	23605
2 pokoje																
kategorie I.	14113	4346	4926	702	136	24223	2243	2061	1083	167	5554	789	11676	1785	91	44118
II.	2351	493	635	174	64	3717	537	270	141	61	1009	143	2530	332	19	7750
III.	560	108	107	32	11	818	161	63	38	9	271	52	935	81	1	2158
IV.	179	31	34	11	12	267	108	29	15	7	159	41	668	36	5	1176
nezj.	13	6	5	-	1	25	5	5	1	1	12	1	34	2	1	75
celkem	17216	4984	5707	919	224	29050	3054	2428	1278	245	7005	1026	15843	2236	117	55277
3 pokoje																
kategorie I.	23425	9010	11358	1764	278	45835	3291	3106	1619	270	8286	620	8686	3223	123	66773
II.	1969	531	630	175	46	3351	378	255	110	37	780	99	1277	324	11	5842
III.	287	47	62	16	10	422	96	19	13	3	131	24	411	54	3	1045
IV.	69	18	17	7	6	117	36	12	5	6	59	10	240	25	2	453
nezj.	8	3	6	-	-	17	3	5	-	-	8	1	14	11	2	53
celkem	25758	9609	12073	1962	340	49742	3804	3397	1747	316	9264	754	10628	3637	141	74166
4 pokoje																
kategorie I.	9048	3840	4868	958	195	18909	1152	1021	528	86	2787	191	2249	1467	46	25649
II.	725	219	242	68	15	1269	133	69	41	15	258	38	370	122	5	2062
III.	89	24	20	8	2	143	32	8	1	3	44	8	84	14	1	294
IV.	11	7	3	-	1	22	5	3	2	1	11	3	25	5	-	66
nezj.	3	1	2	-	-	6	-	3	-	-	3	1	3	2	-	15
celkem	9876	4091	5135	1034	213	20349	1322	1104	572	105	3103	241	2731	1610	52	28086
5+ pokojů																
kategorie I.	6427	2944	4020	934	210	14535	665	725	411	73	1874	132	1066	1194	58	18859
II.	319	114	139	46	10	628	67	35	26	4	132	18	131	67	2	978
III.	40	15	11	2	1	69	10	8	3	2	23	5	23	11	-	131
IV.	4	1	3	-	1	9	1	-	1	2	4	1	13	6	-	33
nezj.	2	-	-	1	1	4	-	-	-	-	-	-	1	-	-	5
celkem	6792	3074	4173	983	223	15245	743	768	441	81	2033	156	1234	1278	60	20006
Úhrnem																
kategorie I.	55581	21044	25856	4474	849	107804	8022	7917	3975	659	20573	2113	34505	8192	372	173559
II.	5930	1516	1789	501	150	9886	1266	731	364	135	2496	344	5790	934	52	19502
III.	1225	261	251	78	37	1852	372	139	74	24	609	116	2373	191	11	5152
IV.	480	94	94	38	29	735	236	65	37	22	360	95	2101	139	12	3442
nezj.	89	43	46	5	8	191	42	58	31	13	144	32	812	71	7	1257
celkem	63305	22958	28036	5096	1073	120468	9938	8910	4481	853	24182	2700	45581	9527	454	202912
Z úhrnu byty s nezjištěným počtem místností	134	66	88	18	8	314	55	80	47	18	200	35	1116	99	8	1772

1. 1 CD v bytě - 1. Věk do 24 let

Tab. č. 907 Cenzové domácnosti bydlící v bytech podle druhu domácnosti a počtu závislých dětí, podle počtu obytných místností v bytě a kategorie bytu a podle počtu cenzových domácností v bytě a věku osoby v čele cenzové domácnosti

Pardubický kraj

Počet obytných místností 8m2 a více podlahové plochy, kategorie bytu	Úplné rodiny						Neúplné rodiny					Vícečl. nerod. domácn.	Domácnosti jednotlivců			Domácn. úhrnem
	s počtem závislých dětí					celkem	s počtem závislých dětí				celkem		ve vlast. bytě	v jiném bytě	podná-jemníci	
	0	1	2	3	4+		0	1	2	3+						
1 obytná místnost																
kategorie I.	87	79	26	1	-	193	-	84	6	4	94	120	452	-	-	859
II.	6	9	6	1	-	22	-	7	-	-	7	5	51	-	-	85
III.	10	6	1	-	1	18	-	5	1	-	6	2	16	-	-	42
IV.	3	6	1	1	-	11	-	1	-	-	1	1	25	-	-	38
nezj.	-	-	-	-	-	-	-	1	-	-	1	-	-	-	-	1
celkem	106	100	34	3	1	244	-	98	7	4	109	128	544	-	-	1025
2 pokoje																
kategorie I.	158	194	40	5	-	397	-	66	13	1	80	210	456	-	-	1143
II.	16	27	9	1	-	53	-	9	4	-	13	25	74	-	-	165
III.	5	5	1	1	-	12	-	2	-	-	2	5	19	-	-	38
IV.	2	1	-	-	-	3	-	1	-	-	1	2	14	-	-	20
nezj.	-	-	1	-	-	1	-	-	-	-	-	-	3	-	-	4
celkem	181	227	51	7	-	466	-	78	17	1	96	242	566	-	-	1370
3 pokoje																
kategorie I.	144	144	37	5	1	331	-	69	13	-	82	144	322	-	-	879
II.	13	16	4	2	-	35	-	5	-	1	6	17	40	-	-	98
III.	-	1	1	-	-	2	-	1	-	-	1	2	6	-	-	11
IV.	-	-	-	-	-	-	-	1	-	-	1	2	8	-	-	11
nezj.	-	-	-	-	-	-	-	-	-	-	-	-	1	-	-	1
celkem	157	161	42	7	1	368	-	76	13	1	90	165	377	-	-	1000
4 pokoje																
kategorie I.	29	41	10	2	-	82	-	13	2	-	15	25	69	-	-	191
II.	1	3	3	-	-	7	-	-	1	-	1	3	14	-	-	25
III.	1	-	-	-	-	1	-	-	-	-	-	1	4	-	-	6
IV.	-	-	-	-	-	-	-	-	1	-	1	-	1	-	-	2
nezj.	-	-	-	-	-	-	-	-	-	-	-	-	1	-	-	1
celkem	31	44	13	2	-	90	-	13	4	-	17	29	89	-	-	225
5+ pokojů																
kategorie I.	10	10	1	1	-	22	-	7	-	-	7	21	38	-	-	88
II.	-	-	-	-	-	-	-	-	-	-	-	1	3	-	-	4
III.	-	-	1	-	-	1	-	-	-	-	-	1	2	-	-	4
IV.	-	-	-	-	-	-	-	-	-	-	-	-	1	-	-	1
nezj.	-	-	-	-	-	-	-	-	-	-	-	-	-	-	-	-
celkem	10	10	2	1	-	23	-	7	-	-	7	23	44	-	-	97
Úhrnem																
kategorie I.	431	470	115	15	1	1032	-	239	34	5	278	520	1356	-	-	3186
II.	36	55	22	4	-	117	-	21	6	1	28	51	184	-	-	380
III.	17	12	5	2	1	37	-	9	1	-	10	11	52	-	-	110
IV.	5	7	1	1	-	14	-	3	1	-	4	5	54	-	-	77
nezj.	2	-	1	-	-	3	-	5	-	-	5	8	84	-	-	100
celkem	491	544	144	22	2	1203	-	277	42	6	325	595	1730	-	-	3853
Z úhrnu byty s nezjištěným počtem místností	6	2	2	2	-	12	-	5	1	-	6	8	110	-	-	136

1. 1 CD v bytě - 2. Věk 25 - 29 let

Tab. č. 907 Cenzové domácnosti bydlící v bytech podle druhu domácnosti a počtu závislých dětí, podle počtu obytných místností v bytě a kategorie bytu a podle počtu cenzových domácností v bytě a věku osoby v čele cenzové domácnosti

Pardubický kraj

Počet obytných místností 8m2 a více podlahové plochy, kategorie bytu	Úplné rodiny						Neúplné rodiny					Vícečl. nerod. domácn.	Domácnosti jednotlivců			Domácn. úhrnem
	s počtem závislých dětí					celkem	s počtem závislých dětí				celkem		ve vlast. bytě	v jiném bytě	podná-jemníci	
	0	1	2	3	4+		0	1	2	3+						
1 obytná místnost																
kategorie I.	200	291	164	18	5	678	-	211	78	12	301	68	665	-	-	1712
II.	26	47	32	3	1	109	-	13	6	1	20	5	41	-	-	175
III.	9	10	14	1	-	34	-	1	-	1	2	4	32	-	-	72
IV.	6	6	6	3	1	22	-	3	2	-	5	4	22	-	-	53
nezj.	-	1	1	-	-	2	-	-	-	-	-	-	2	-	-	4
celkem	241	355	217	25	7	845	-	228	86	14	328	81	762	-	-	2016
2 pokoje																
kategorie I.	437	890	727	67	10	2131	-	240	119	11	370	165	632	-	-	3298
II.	33	73	106	18	9	239	-	23	14	4	41	19	65	-	-	364
III.	10	21	13	3	-	47	-	6	4	-	10	6	15	-	-	78
IV.	3	3	6	2	-	14	-	2	2	2	6	3	9	-	-	32
nezj.	-	2	-	-	-	2	-	-	1	-	1	-	3	-	-	6
celkem	483	989	852	90	19	2433	-	271	140	17	428	193	724	-	-	3778
3 pokoje																
kategorie I.	428	940	919	71	13	2371	-	207	108	13	328	92	470	-	-	3261
II.	21	51	61	9	3	145	-	12	10	-	22	6	36	-	-	209
III.	2	5	10	-	-	17	-	-	3	-	3	4	6	-	-	30
IV.	2	2	5	-	-	9	-	-	-	-	-	-	5	-	-	14
nezj.	-	-	1	-	-	1	-	-	-	-	-	-	-	-	-	1
celkem	453	998	996	80	16	2543	-	219	121	13	353	102	517	-	-	3515
4 pokoje																
kategorie I.	91	229	234	26	2	582	-	49	23	4	76	21	83	-	-	762
II.	5	18	16	1	-	40	-	3	2	-	5	4	5	-	-	54
III.	-	1	2	-	-	3	-	1	-	-	1	2	4	-	-	10
IV.	-	-	-	-	-	-	-	-	-	-	-	-	1	-	-	1
nezj.	-	-	-	-	-	-	-	1	-	-	1	-	-	-	-	1
celkem	96	248	252	27	2	625	-	54	25	4	83	27	93	-	-	828
5+ pokojů																
kategorie I.	40	113	117	9	4	283	-	14	12	-	26	9	36	-	-	354
II.	2	3	9	-	-	14	-	1	1	-	2	1	3	-	-	20
III.	-	1	-	-	-	1	-	1	-	-	1	-	-	-	-	2
IV.	-	-	-	-	-	-	-	-	-	-	-	1	1	-	-	2
nezj.	-	-	-	-	-	-	-	-	-	-	-	-	-	-	-	-
celkem	42	117	126	9	4	298	-	16	13	-	29	11	40	-	-	378
Úhrnem																
kategorie I.	1200	2466	2164	191	34	6055	-	725	342	42	1109	355	1899	-	-	9418
II.	87	193	225	32	13	550	-	53	34	5	92	35	154	-	-	831
III.	21	39	39	4	-	103	-	9	7	1	17	16	64	-	-	200
IV.	12	12	17	5	1	47	-	6	4	2	12	8	43	-	-	110
nezj.	5	12	5	-	-	22	-	10	6	-	16	4	63	-	-	105
celkem	1325	2722	2450	232	48	6777	-	803	393	50	1246	418	2223	-	-	10664
Z úhrnu byty s nezjištěným počtem místností	10	15	7	1	-	33	-	15	8	2	25	4	87	-	-	149

1. 1 CD v bytě - 3. Věk 30 - 34 let

Tab. č. 907 Cenzové domácnosti bydlící v bytech podle druhu domácnosti a počtu závislých dětí, podle počtu obytných místností v bytě a kategorie bytu a podle počtu cenzových domácností v bytě a věku osoby v čele cenzové domácnosti

Pardubický kraj

Počet obytných místností 8m2 a více podlahové plochy, kategorie bytu	Úplné rodiny						Neúplné rodiny					Vícečl. nerod. domácn.	Domácnosti jednotlivců			Domácn. úhrnem
	s počtem závislých dětí					celkem	s počtem závislých dětí				celkem		ve vlast. bytě	v jiném bytě	podná-jemníci	
	0	1	2	3	4+		0	1	2	3+						
1 obytná místnost																
kategorie I.	96	207	168	28	10	509	1	168	75	13	257	23	499	-	-	1288
II.	9	23	36	8	3	79	-	14	12	5	31	2	27	-	-	139
III.	5	15	14	2	5	41	-	4	4	-	8	1	20	-	-	70
IV.	1	2	7	2	1	13	-	1	-	1	2	2	27	-	-	44
nezj.	-	-	-	-	-	-	-	1	-	1	2	-	-	-	-	2
celkem	111	247	225	40	19	642	1	188	91	20	300	28	573	-	-	1543
2 pokoje																
kategorie I.	185	675	1341	155	26	2382	-	212	203	48	463	37	397	-	-	3279
II.	17	54	156	36	13	276	-	14	17	9	40	7	52	-	-	375
III.	2	14	24	5	1	46	-	3	10	2	15	1	21	-	-	83
IV.	5	5	12	1	3	26	-	2	1	1	4	1	10	-	-	41
nezj.	-	1	1	-	-	2	-	1	-	-	1	-	1	-	-	4
celkem	209	749	1534	197	43	2732	-	232	231	60	523	46	481	-	-	3782
3 pokoje																
kategorie I.	214	944	2393	292	29	3872	-	203	245	34	482	23	305	-	-	4682
II.	13	46	110	27	8	204	-	10	13	10	33	4	29	-	-	270
III.	3	3	14	3	2	25	-	2	2	-	4	1	10	-	-	40
IV.	-	1	2	1	2	6	-	2	-	-	2	-	9	-	-	17
nezj.	1	1	2	-	-	4	-	-	-	-	-	-	-	-	-	4
celkem	231	995	2521	323	41	4111	-	217	260	44	521	28	353	-	-	5013
4 pokoje																
kategorie I.	53	269	726	103	19	1170	-	34	44	8	86	12	67	-	-	1335
II.	4	8	24	4	4	44	-	-	2	-	2	3	8	-	-	57
III.	1	-	3	2	-	6	-	-	-	-	-	1	2	-	-	9
IV.	-	-	-	-	1	1	-	-	-	-	-	-	-	-	-	1
nezj.	-	-	-	-	-	-	-	-	-	-	-	-	-	-	-	-
celkem	58	277	753	109	24	1221	-	34	46	8	88	16	77	-	-	1402
5+ pokojů																
kategorie I.	22	120	434	69	6	651	1	16	20	8	45	3	28	-	-	727
II.	-	3	16	5	-	24	-	1	3	1	5	-	3	-	-	32
III.	1	2	-	-	-	3	-	-	1	-	1	-	1	-	-	5
IV.	-	-	1	-	-	1	-	-	-	-	-	-	-	-	-	1
nezj.	-	-	-	-	-	-	-	-	-	-	-	-	1	-	-	1
celkem	23	125	451	74	6	679	1	17	24	9	51	3	33	-	-	766
Úhrnem																
kategorie I.	570	2219	5073	648	90	8600	2	638	588	111	1339	99	1314	-	-	11352
II.	44	134	343	80	28	629	-	39	49	25	113	16	123	-	-	881
III.	12	35	57	12	8	124	-	11	18	5	34	4	59	-	-	221
IV.	6	9	22	4	7	48	-	5	1	2	8	3	50	-	-	109
nezj.	1	7	10	1	3	22	-	4	7	1	12	4	61	-	-	99
celkem	633	2404	5505	745	136	9423	2	697	663	144	1506	126	1607	-	-	12662
Z úhrnu byty s nezjištěným počtem místností	1	11	21	2	3	38	-	9	11	3	23	5	90	-	-	156

1. 1 CD v bytě - 4. Věk 35 - 39 let

Tab. č. 907 Cenzové domácnosti bydlící v bytech podle druhu domácnosti a počtu závislých dětí, podle počtu obytných místností v bytě a kategorie bytu a podle počtu cenzových domácností v bytě a věku osoby v čele cenzové domácnosti

Pardubický kraj

Počet obytných místností 8m2 a více podlahové plochy, kategorie bytu	Úplné rodiny						Neúplné rodiny					Vícečl. nerod. domácn.	Domácnosti jednotlivců			Domácn. úhrnem
	s počtem závislých dětí					celkem	s počtem závislých dětí				celkem		ve vlast. bytě	v jiném bytě	podná-jemníci	
	0	1	2	3	4+		0	1	2	3+						
1 obytná místnost																
kategorie I.	58	87	129	24	7	305	10	131	78	14	233	8	457	-	-	1003
II.	14	15	22	7	4	62	-	5	6	4	15	1	49	-	-	127
III.	4	5	7	5	1	22	-	6	4	1	11	-	22	-	-	55
IV.	5	4	5	5	5	24	1	2	1	-	4	1	28	-	-	57
nezj.	-	-	-	-	-	-	-	-	-	-	-	-	2	-	-	2
celkem	81	111	163	41	17	413	11	144	89	19	263	10	558	-	-	1244
2 pokoje																
kategorie I.	124	457	1213	217	43	2054	14	239	230	42	525	20	341	-	-	2940
II.	17	49	141	38	19	264	1	22	24	13	60	4	45	-	-	373
III.	1	7	23	12	6	49	-	7	6	1	14	-	19	-	-	82
IV.	-	1	3	3	1	8	-	1	2	1	4	-	21	-	-	33
nezj.	-	1	2	-	-	3	-	-	-	1	1	-	2	-	-	6
celkem	142	515	1382	270	69	2378	15	269	262	58	604	24	428	-	-	3434
3 pokoje																
kategorie I.	142	836	3183	581	87	4829	22	250	349	72	693	17	298	-	-	5837
II.	10	31	139	53	10	243	-	14	20	3	37	1	34	-	-	315
III.	-	2	10	-	3	15	-	1	1	1	3	-	7	-	-	25
IV.	-	4	1	1	-	6	-	-	-	1	1	-	8	-	-	15
nezj.	-	-	1	-	-	1	-	-	-	-	-	-	-	-	-	1
celkem	152	873	3334	635	100	5094	22	265	370	77	734	18	347	-	-	6193
4 pokoje																
kategorie I.	36	216	1203	268	53	1776	6	65	97	22	190	2	87	-	-	2055
II.	2	9	47	20	4	82	1	5	3	3	12	1	7	-	-	102
III.	-	1	1	1	1	4	-	-	-	3	3	-	1	-	-	8
IV.	-	-	1	-	-	1	-	-	-	1	1	-	-	-	-	2
nezj.	-	-	2	-	-	2	-	-	-	-	-	-	-	-	-	2
celkem	38	226	1254	289	58	1865	7	70	100	29	206	3	95	-	-	2169
5+ pokojů																
kategorie I.	21	132	893	246	49	1341	-	23	65	15	103	1	51	-	-	1496
II.	1	5	19	12	1	38	-	-	5	2	7	2	2	-	-	49
III.	-	2	-	1	-	3	-	-	1	-	1	1	1	-	-	6
IV.	-	-	-	-	-	-	-	-	1	-	1	-	-	-	-	1
nezj.	-	-	-	1	1	2	-	-	-	-	-	-	-	-	-	2
celkem	22	139	912	260	51	1384	-	23	72	17	112	4	54	-	-	1554
Úhrnem																
kategorie I.	381	1729	6633	1339	239	10321	52	712	821	166	1751	48	1250	-	-	13370
II.	45	109	370	130	38	692	2	47	58	25	132	9	139	-	-	972
III.	6	17	41	19	11	94	-	15	14	7	36	1	57	-	-	188
IV.	5	9	11	9	6	40	1	3	4	3	11	1	60	-	-	112
nezj.	4	4	16	1	2	27	1	5	7	6	19	1	49	-	-	96
celkem	441	1868	7071	1498	296	11174	56	782	904	207	1949	60	1555	-	-	14738
Z úhrnu byty s nezjištěným počtem místností	6	4	26	3	1	40	1	11	11	7	30	1	73	-	-	144

1. 1 CD v bytě - 5. Věk 40 - 49 let

Tab. č. 907 Cenzové domácnosti bydlící v bytech podle druhu domácnosti a počtu závislých dětí, podle počtu obytných místností v bytě a kategorie bytu a podle počtu cenzových domácností v bytě a věku osoby v čele cenzové domácnosti

Pardubický kraj

Počet obytných místností 8m2 a více podlahové plochy, kategorie bytu	Úplné rodiny						Neúplné rodiny					Vícečl. nerod. domácn.	Domácnosti jednotlivců			Domácn. úhrnem
	s počtem závislých dětí					celkem	s počtem závislých dětí				celkem		ve vlast. bytě	v jiném bytě	podná-jemníci	
	0	1	2	3	4+		0	1	2	3+						
1 obytná místnost																
kategorie I.	224	124	94	17	5	464	177	188	31	4	400	9	1070	-	-	1943
II.	52	36	28	7	3	126	18	17	8	1	44	4	135	-	-	309
III.	12	11	4	6	1	34	2	4	2	-	8	4	61	-	-	107
IV.	24	5	7	5	-	41	4	5	5	-	14	3	108	-	-	166
nezj.	1	-	-	-	-	1	-	-	-	-	-	-	7	-	-	8
celkem	313	176	133	35	9	666	201	214	46	5	466	20	1381	-	-	2533
2 pokoje																
kategorie I.	1107	1158	1192	203	46	3706	458	501	198	17	1174	35	883	-	-	5798
II.	166	133	148	55	14	516	60	54	22	6	142	18	194	-	-	870
III.	23	25	23	6	2	79	9	12	7	2	30	4	55	-	-	168
IV.	9	7	7	2	3	28	5	4	2	1	12	7	52	-	-	99
nezj.	-	2	-	-	-	2	1	2	-	-	3	-	4	-	-	9
celkem	1305	1325	1370	266	65	4331	533	573	229	26	1361	64	1188	-	-	6944
3 pokoje																
kategorie I.	2684	3229	3762	675	119	10469	697	734	322	50	1803	31	762	-	-	13065
II.	143	167	192	51	14	567	42	51	14	5	112	10	80	-	-	769
III.	8	11	11	10	3	43	4	2	1	-	7	2	23	-	-	75
IV.	4	3	3	3	2	15	4	2	2	-	8	2	19	-	-	44
nezj.	1	1	1	-	-	3	1	2	-	-	3	-	2	-	-	8
celkem	2840	3411	3969	739	138	11097	748	791	339	55	1933	45	886	-	-	13961
4 pokoje																
kategorie I.	987	1413	1853	440	89	4782	155	205	119	16	495	14	212	-	-	5503
II.	37	58	67	28	2	192	13	8	4	4	29	3	25	-	-	249
III.	7	2	6	1	-	16	4	-	-	-	4	2	4	-	-	26
IV.	-	2	1	-	-	3	1	1	-	-	2	1	2	-	-	8
nezj.	-	-	-	-	-	-	-	-	-	-	-	-	-	-	-	-
celkem	1031	1475	1927	469	91	4993	173	214	123	20	530	20	243	-	-	5786
5+ pokojů																
kategorie I.	705	993	1374	432	107	3611	107	113	71	18	309	7	105	-	-	4032
II.	35	33	38	12	7	125	5	6	4	-	15	3	12	-	-	155
III.	4	1	4	1	-	10	-	-	-	-	-	1	1	-	-	12
IV.	-	-	2	-	-	2	-	-	-	-	-	-	1	-	-	3
nezj.	-	-	-	-	-	-	-	-	-	-	-	-	-	-	-	-
celkem	744	1027	1418	445	114	3748	112	119	75	18	324	11	119	-	-	4202
Úhrnem																
kategorie I.	5713	6922	8284	1772	366	23057	1602	1742	741	105	4190	96	3056	-	-	30399
II.	436	428	474	154	40	1532	138	136	52	16	342	38	448	-	-	2360
III.	54	50	49	24	6	183	19	19	10	2	50	13	151	-	-	397
IV.	37	17	22	10	5	91	14	13	9	1	37	13	186	-	-	327
nezj.	7	9	8	2	-	26	8	11	4	-	23	4	118	-	-	171
celkem	6247	7426	8837	1962	417	24889	1781	1921	816	124	4642	164	3959	-	-	33654
Z úhrnu byty s nezjištěným počtem místností	14	12	20	8	-	54	14	10	4	-	28	4	142	-	-	228

1. 1 CD v bytě - 6. Věk 50 - 59 let

Tab. č. 907 Cenzové domácnosti bydlící v bytech podle druhu domácnosti a počtu závislých dětí, podle počtu obytných místností v bytě a kategorie bytu a podle počtu cenzových domácností v bytě a věku osoby v čele cenzové domácnosti

Pardubický kraj

Počet obytných místností 8m2 a více podlahové plochy, kategorie bytu	Úplné rodiny						Neúplné rodiny					Vícečl. nerod. domácn.	Domácnosti jednotlivců			Domácn. úhrnem
	s počtem závislých dětí					celkem	s počtem závislých dětí				celkem		ve vlast. bytě	v jiném bytě	podná-jemníci	
	0	1	2	3	4+		0	1	2	3+						
1 obytná místnost																
kategorie I.	478	35	17	7	1	538	177	36	2	-	215	15	1466	-	-	2234
II.	101	12	4	2	-	119	16	8	-	-	24	12	182	-	-	337
III.	37	4	1	-	-	42	15	4	-	-	19	3	100	-	-	164
IV.	33	1	2	-	1	37	13	2	1	-	16	4	165	-	-	222
nezj.	2	-	-	-	-	2	-	-	-	-	-	-	4	-	-	6
celkem	651	52	24	9	2	738	221	50	3	-	274	34	1917	-	-	2963
2 pokoje																
kategorie I.	3211	526	147	15	2	3901	602	147	13	2	764	38	1486	-	-	6189
II.	504	73	19	4	2	602	99	19	2	2	122	10	332	-	-	1066
III.	85	14	7	-	-	106	31	3	-	-	34	10	74	-	-	224
IV.	35	9	1	-	3	48	13	3	-	-	16	9	93	-	-	166
nezj.	3	-	-	-	-	3	2	-	-	-	2	-	3	-	-	8
celkem	3838	622	174	19	7	4660	747	172	15	4	938	67	1988	-	-	7653
3 pokoje																
kategorie I.	7935	1687	438	48	8	10116	1046	246	36	3	1331	47	1345	-	-	12839
II.	510	94	20	6	-	630	73	17	4	-	94	15	179	-	-	918
III.	52	5	-	-	-	57	17	1	1	-	19	3	39	-	-	118
IV.	16	4	2	-	1	23	1	-	-	-	1	1	35	-	-	60
nezj.	1	-	-	-	-	1	-	-	-	-	-	-	4	-	-	5
celkem	8514	1790	460	54	9	10827	1137	264	41	3	1445	66	1602	-	-	13940
4 pokoje																
kategorie I.	2819	714	205	38	7	3783	327	73	12	3	415	7	304	-	-	4509
II.	176	47	14	2	-	239	24	5	-	-	29	2	50	-	-	320
III.	21	6	-	-	-	27	6	1	-	-	7	-	4	-	-	38
IV.	8	2	-	-	-	10	-	-	-	-	-	-	2	-	-	12
nezj.	1	-	-	-	-	1	-	-	-	-	-	-	-	-	-	1
celkem	3025	769	219	40	7	4060	357	79	12	3	451	9	360	-	-	4880
5+ pokojů																
kategorie I.	1706	522	176	25	3	2432	138	63	12	2	215	4	151	-	-	2802
II.	66	13	5	1	1	86	12	4	-	-	16	1	13	-	-	116
III.	5	-	-	-	-	5	3	-	-	-	3	-	1	-	-	9
IV.	-	-	-	-	-	-	-	-	-	-	-	-	2	-	-	2
nezj.	1	-	-	-	-	1	-	-	-	-	-	-	-	-	-	1
celkem	1778	535	181	26	4	2524	153	67	12	2	234	5	167	-	-	2930
Úhrnem																
kategorie I.	16164	3488	983	133	21	20789	2294	567	75	10	2946	111	4782	-	-	28628
II.	1361	239	62	15	3	1680	225	53	6	2	286	40	762	-	-	2768
III.	202	29	8	-	-	239	73	9	1	-	83	16	227	-	-	565
IV.	95	16	5	-	6	122	27	5	1	-	33	16	306	-	-	477
nezj.	26	2	-	-	-	28	10	3	-	-	13	-	113	-	-	154
celkem	17848	3774	1058	148	30	22858	2629	637	83	12	3361	183	6190	-	-	32592
Z úhrnu byty s nezjištěným počtem místností	42	6	-	-	1	49	14	5	-	-	19	2	156	-	-	226

1. 1 CD v bytě - 7. Věk 60 - 69 let

Tab. č. 907 Cenzové domácnosti bydlící v bytech podle druhu domácnosti a počtu závislých dětí, podle počtu obytných místností v bytě a kategorie bytu a podle počtu cenzových domácností v bytě a věku osoby v čele cenzové domácnosti

Pardubický kraj

Počet obytných místností 8m2 a více podlahové plochy, kategorie bytu	Úplné rodiny						Neúplné rodiny					Vícečl. nerod. domácn.	Domácnosti jednotlivců			Domácn. úhrnem
	s počtem závislých dětí					celkem	s počtem závislých dětí				celkem		ve vlast. bytě	v jiném bytě	podná-jemníci	
	0	1	2	3	4+		0	1	2	3+						
1 obytná místnost																
kategorie I.	541	4	-	-	-	545	80	2	-	-	82	32	1824	-	-	2483
II.	115	1	-	-	-	116	29	-	-	-	29	4	216	-	-	365
III.	42	4	-	1	-	47	15	-	-	-	15	6	105	-	-	173
IV.	46	-	-	-	-	46	12	-	-	-	12	6	160	-	-	224
nezj.	1	-	-	-	-	1	-	-	-	-	-	-	6	-	-	7
celkem	745	9	-	1	-	755	136	2	-	-	138	48	2311	-	-	3252
2 pokoje																
kategorie I.	3819	58	7	1	-	3885	377	6	-	-	383	58	2277	-	-	6603
II.	610	9	-	1	-	620	102	-	-	-	102	18	452	-	-	1192
III.	147	1	1	-	-	149	16	1	-	-	17	5	146	-	-	317
IV.	37	-	-	-	-	37	19	3	-	-	22	5	87	-	-	151
nezj.	4	-	-	-	-	4	-	-	-	-	-	-	9	-	-	13
celkem	4617	68	8	2	-	4695	514	10	-	-	524	86	2971	-	-	8276
3 pokoje																
kategorie I.	5627	150	24	-	-	5801	475	16	1	1	493	60	1854	-	-	8208
II.	485	12	2	1	-	500	73	2	-	-	75	15	242	-	-	832
III.	69	-	-	-	-	69	19	-	-	-	19	2	80	-	-	170
IV.	12	-	-	-	-	12	4	-	-	-	4	1	38	-	-	55
nezj.	1	-	-	-	-	1	-	-	-	-	-	-	-	-	-	1
celkem	6194	162	26	1	-	6383	571	18	1	1	591	78	2214	-	-	9266
4 pokoje																
kategorie I.	1875	65	8	-	-	1948	189	7	-	-	196	18	468	-	-	2630
II.	193	1	4	-	-	198	18	1	-	-	19	8	67	-	-	292
III.	14	2	-	-	-	16	6	-	-	-	6	1	13	-	-	36
IV.	1	-	-	-	-	1	1	-	-	-	1	1	2	-	-	5
nezj.	1	-	-	-	-	1	-	-	-	-	-	-	-	-	-	1
celkem	2084	68	12	-	-	2164	214	8	-	-	222	28	550	-	-	2964
5+ pokojů																
kategorie I.	929	36	5	1	-	971	100	4	-	-	104	15	202	-	-	1292
II.	60	5	1	-	-	66	12	-	-	-	12	2	26	-	-	106
III.	7	-	-	-	-	7	-	-	-	-	-	-	3	-	-	10
IV.	1	-	-	-	-	1	-	-	-	-	-	-	-	-	-	1
nezj.	1	-	-	-	-	1	-	-	-	-	-	-	-	-	-	1
celkem	998	41	6	1	-	1046	112	4	-	-	116	17	231	-	-	1410
Úhrnem																
kategorie I.	12795	314	44	2	-	13155	1221	35	1	1	1258	183	6643	-	-	21239
II.	1467	28	7	2	-	1504	234	3	-	-	237	47	1011	-	-	2799
III.	280	7	1	1	-	289	56	1	-	-	57	14	348	-	-	708
IV.	99	-	-	-	-	99	38	3	-	-	41	13	294	-	-	447
nezj.	13	-	-	-	-	13	5	-	-	-	5	-	58	-	-	76
celkem	14654	349	52	5	-	15060	1554	42	1	1	1598	257	8354	-	-	25269
Z úhrnu byty s nezjištěným počtem místností	16	1	-	-	-	17	7	-	-	-	7	-	77	-	-	101

1. 1 CD v bytě - 8. Věk 70+ let

Tab. č. 907 Cenzové domácnosti bydlící v bytech podle druhu domácnosti a počtu závislých dětí, podle počtu obytných místností v bytě a kategorie bytu a podle počtu cenzových domácností v bytě a věku osoby v čele cenzové domácnosti

Pardubický kraj

Počet obytných místností 8m2 a více podlahové plochy, kategorie bytu	Úplné rodiny						Neúplné rodiny					Vícečl. nerod. domácn.	Domácnosti jednotlivců			Domácn. úhrnem
	s počtem závislých dětí					celkem	s počtem závislých dětí				celkem		ve vlast. bytě	v jiném bytě	podná-jemníci	
	0	1	2	3	4+		0	1	2	3+						
1 obytná místnost																
kategorie I.	703	-	-	-	-	703	170	1	-	-	171	87	3816	-	-	4777
II.	182	-	-	-	-	182	65	-	-	-	65	9	668	-	-	924
III.	105	-	-	-	-	105	33	1	-	-	34	6	475	-	-	620
IV.	74	-	-	-	-	74	44	-	-	-	44	13	512	-	-	643
nezj.	1	-	-	-	-	1	1	-	-	-	1	-	16	-	-	18
celkem	1065	-	-	-	-	1065	313	2	-	-	315	115	5487	-	-	6982
2 pokoje																
kategorie I.	3930	9	-	-	-	3939	579	1	-	-	580	159	4428	-	-	9106
II.	757	-	-	-	-	757	213	-	-	-	213	24	1182	-	-	2176
III.	231	-	-	-	-	231	87	-	-	-	87	16	543	-	-	877
IV.	61	-	-	-	-	61	62	-	-	-	62	10	349	-	-	482
nezj.	5	-	-	-	-	5	-	-	-	-	-	-	8	-	-	13
celkem	4984	9	-	-	-	4993	941	1	-	-	942	209	6510	-	-	12654
3 pokoje																
kategorie I.	3345	6	1	-	-	3352	550	1	-	-	551	89	2461	-	-	6453
II.	483	2	-	-	-	485	129	-	-	-	129	15	529	-	-	1158
III.	107	1	-	-	-	108	44	-	-	-	44	8	221	-	-	381
IV.	20	-	-	-	-	20	19	-	-	-	19	3	103	-	-	145
nezj.	2	-	-	-	-	2	-	-	-	-	-	-	4	-	-	6
celkem	3957	9	1	-	-	3967	742	1	-	-	743	115	3318	-	-	8143
4 pokoje																
kategorie I.	988	4	-	-	-	992	232	1	-	-	233	19	632	-	-	1876
II.	134	-	-	-	-	134	47	-	-	-	47	8	161	-	-	350
III.	20	-	-	-	-	20	10	-	-	-	10	-	51	-	-	81
IV.	1	-	-	-	-	1	2	-	-	-	2	-	15	-	-	18
nezj.	1	-	-	-	-	1	-	-	-	-	-	-	2	-	-	3
celkem	1144	4	-	-	-	1148	291	1	-	-	292	27	861	-	-	2328
5+ pokojů																
kategorie I.	420	4	1	-	-	425	126	-	-	-	126	14	227	-	-	792
II.	44	-	-	-	-	44	21	-	-	-	21	6	52	-	-	123
III.	6	-	-	-	-	6	4	1	-	-	5	1	11	-	-	23
IV.	1	-	-	-	-	1	1	-	-	-	1	-	7	-	-	9
nezj.	-	-	-	-	-	-	-	-	-	-	-	-	-	-	-	-
celkem	471	4	1	-	-	476	152	1	-	-	153	21	297	-	-	947
Úhrnem																
kategorie I.	9391	23	2	-	-	9416	1658	4	-	-	1662	369	11613	-	-	23060
II.	1601	2	-	-	-	1603	477	-	-	-	477	62	2615	-	-	4757
III.	473	1	-	-	-	474	178	2	-	-	180	31	1319	-	-	2004
IV.	159	-	-	-	-	159	130	-	-	-	130	26	1014	-	-	1329
nezj.	17	-	-	-	-	17	8	-	-	-	8	2	224	-	-	251
celkem	11641	26	2	-	-	11669	2451	6	-	-	2457	490	16785	-	-	31401
Z úhrnu byty s nezjištěným počtem místností	20	-	-	-	-	20	12	-	-	-	12	3	312	-	-	347

1. 1 CD v bytě - 9. Věk nezjištěn

Tab. č. 907 Cenzové domácnosti bydlící v bytech podle druhu domácnosti a počtu závislých dětí, podle počtu obytných místností v bytě a kategorie bytu a podle počtu cenzových domácností v bytě a věku osoby v čele cenzové domácnosti

Pardubický kraj

Počet obytných místností 8m2 a více podlahové plochy, kategorie bytu	Úplné rodiny						Neúplné rodiny					Vícečl. nerod. domácn.	Domácnosti jednotlivců			Domácn. úhrnem
	s počtem závislých dětí					celkem	s počtem závislých dětí				celkem		ve vlast. bytě	v jiném bytě	podná-jemníci	
	0	1	2	3	4+		0	1	2	3+						
1 obytná místnost																
kategorie I.	-	-	-	-	-	-	-	-	-	-	-	-	6	-	-	6
II.	-	-	-	-	-	-	-	-	-	-	-	-	-	-	-	-
III.	-	-	-	-	-	-	-	-	-	-	-	-	1	-	-	1
IV.	1	-	-	-	-	1	-	-	-	-	-	-	1	-	-	2
nezj.	-	-	-	-	-	-	-	-	-	-	-	-	-	-	-	-
celkem	1	-	-	-	-	1	-	-	-	-	-	-	8	-	-	9
2 pokoje																
kategorie I.	-	-	-	-	-	-	-	-	-	-	-	-	2	-	-	2
II.	-	-	-	-	-	-	-	-	-	-	-	-	-	-	-	-
III.	-	-	-	-	-	-	-	-	-	-	-	-	-	-	-	-
IV.	-	-	-	-	-	-	-	-	-	-	-	-	-	-	-	-
nezj.	-	-	-	-	-	-	-	-	-	-	-	-	-	-	-	-
celkem	-	-	-	-	-	-	-	-	-	-	-	-	2	-	-	2
3 pokoje																
kategorie I.	1	-	-	-	-	1	-	-	-	-	-	-	2	-	-	3
II.	-	-	-	-	-	-	-	-	-	-	-	-	-	-	-	-
III.	-	-	-	-	-	-	-	-	-	-	-	-	-	-	-	-
IV.	-	-	-	-	-	-	-	-	-	-	-	-	-	-	-	-
nezj.	-	-	-	-	-	-	-	-	-	-	-	-	-	-	-	-
celkem	1	-	-	-	-	1	-	-	-	-	-	-	2	-	-	3
4 pokoje																
kategorie I.	-	1	-	-	-	1	1	-	-	-	1	-	2	-	-	4
II.	-	-	-	-	-	-	-	-	-	-	-	-	-	-	-	-
III.	-	-	-	-	-	-	-	-	-	-	-	-	-	-	-	-
IV.	-	-	-	-	-	-	-	-	-	-	-	-	-	-	-	-
nezj.	-	-	-	-	-	-	-	-	-	-	-	-	-	-	-	-
celkem	-	1	-	-	-	1	1	-	-	-	1	-	2	-	-	4
5+ pokojů																
kategorie I.	1	-	-	-	-	1	-	-	-	-	-	-	-	-	-	1
II.	-	-	-	-	-	-	-	-	-	-	-	-	-	-	-	-
III.	-	-	-	-	-	-	-	-	-	-	-	-	-	-	-	-
IV.	-	-	-	-	-	-	-	-	-	-	-	-	-	-	-	-
nezj.	-	-	-	-	-	-	-	-	-	-	-	-	-	-	-	-
celkem	1	-	-	-	-	1	-	-	-	-	-	-	-	-	-	1
Úhrnem																
kategorie I.	2	1	-	-	-	3	1	-	-	-	1	-	12	-	-	16
II.	-	-	-	-	-	-	-	-	-	-	-	-	-	-	-	-
III.	-	-	-	-	-	-	-	-	-	-	-	-	1	-	-	1
IV.	1	-	-	-	-	1	-	-	-	-	-	-	1	-	-	2
nezj.	-	-	-	-	-	-	-	-	-	-	-	1	-	-	-	1
celkem	3	1	-	-	-	4	1	-	-	-	1	1	14	-	-	20
Z úhrnu byty s nezjištěným počtem místností	-	-	-	-	-	-	-	-	-	-	-	1	-	-	-	1

1. 1 CD v bytě - 10. Věk úhrnem

Tab. č. 907 Cenzové domácnosti bydlící v bytech podle druhu domácnosti a počtu závislých dětí, podle počtu obytných místností v bytě a kategorie bytu a podle počtu cenzových domácností v bytě a věku osoby v čele cenzové domácnosti

Pardubický kraj

Počet obytných místností 8m2 a více podlahové plochy, kategorie bytu	Úplné rodiny						Neúplné rodiny					Vícečl. nerod. domácn.	Domácnosti jednotlivců			Domácn. úhrnem
	s počtem závislých dětí					celkem	s počtem závislých dětí				celkem		ve vlast. bytě	v jiném bytě	podná-jemníci	
	0	1	2	3	4+		0	1	2	3+						
1 obytná místnost																
kategorie I.	2387	827	598	95	28	3935	615	821	270	47	1753	362	10255	-	-	16305
II.	505	143	128	28	11	815	128	64	32	11	235	42	1369	-	-	2461
III.	224	55	41	15	8	343	65	25	11	2	103	26	832	-	-	1304
IV.	193	24	28	16	8	269	74	14	9	1	98	34	1048	-	-	1449
nezj.	5	1	1	-	-	7	1	2	-	1	4	-	37	-	-	48
celkem	3314	1050	796	154	55	5369	883	926	322	62	2193	464	13541	-	-	21567
2 pokoje																
kategorie I.	12971	3967	4667	663	127	22395	2030	1412	776	121	4339	722	10902	-	-	38358
II.	2120	418	579	153	57	3327	475	141	83	34	733	125	2396	-	-	6581
III.	504	87	92	27	9	719	143	34	27	5	209	47	892	-	-	1867
IV.	152	26	29	8	10	225	99	16	7	5	127	37	635	-	-	1024
nezj.	12	6	4	-	-	22	3	3	1	1	8	-	33	-	-	63
celkem	15759	4504	5371	851	203	26688	2750	1606	894	166	5416	931	14858	-	-	47893
3 pokoje																
kategorie I.	20520	7936	10757	1672	257	41142	2790	1726	1074	173	5763	503	7819	-	-	55227
II.	1678	419	528	149	35	2809	317	111	61	19	508	83	1169	-	-	4569
III.	241	28	46	13	8	336	84	7	8	1	100	22	392	-	-	850
IV.	54	14	13	5	5	91	28	5	2	1	36	9	225	-	-	361
nezj.	6	2	5	-	-	13	1	2	-	-	3	-	11	-	-	27
celkem	22499	8399	11349	1839	305	44391	3220	1851	1145	194	6410	617	9616	-	-	61034
4 pokoje																
kategorie I.	6878	2952	4239	877	170	15116	910	447	297	53	1707	118	1924	-	-	18865
II.	552	144	175	55	10	936	103	22	12	7	144	32	337	-	-	1449
III.	64	12	12	4	1	93	26	2	-	3	31	7	83	-	-	214
IV.	10	4	2	-	1	17	4	1	1	1	7	2	23	-	-	49
nezj.	3	-	2	-	-	5	-	1	-	-	1	-	3	-	-	9
celkem	7507	3112	4430	936	182	16167	1043	473	310	64	1890	159	2370	-	-	20586
5+ pokojů																
kategorie I.	3854	1930	3001	783	169	9737	472	240	180	43	935	74	838	-	-	11584
II.	208	62	88	30	9	397	50	12	13	3	78	16	114	-	-	605
III.	23	6	5	2	-	36	7	2	2	-	11	4	20	-	-	71
IV.	2	-	3	-	-	5	1	-	1	-	2	1	12	-	-	20
nezj.	2	-	-	1	1	4	-	-	-	-	-	-	1	-	-	5
celkem	4089	1998	3097	816	179	10179	530	254	196	46	1026	95	985	-	-	12285
Úhrnem																
kategorie I.	46647	17632	23298	4100	751	92428	6830	4662	2602	440	14534	1781	31925	-	-	140668
II.	5077	1188	1503	417	122	8307	1076	352	205	74	1707	298	5436	-	-	15748
III.	1065	190	200	62	26	1543	326	75	51	15	467	106	2278	-	-	4394
IV.	419	70	78	29	25	621	210	38	20	8	276	85	2008	-	-	2990
nezj.	75	34	40	4	5	158	32	38	24	7	101	24	770	-	-	1053
celkem	53283	19114	25119	4612	929	103057	8474	5165	2902	544	17085	2294	42417	-	-	164853
Z úhrnu byty s nezjištěným počtem místností	115	51	76	16	5	263	48	55	35	12	150	28	1047	-	-	1488

2. 2+ CD v bytě - 1. Věk do 24 let

Tab. č. 907 Cenzové domácnosti bydlící v bytech podle druhu domácnosti a počtu závislých dětí, podle počtu obytných místností v bytě a kategorie bytu a podle počtu cenzových domácností v bytě a věku osoby v čele cenzové domácnosti

Pardubický kraj

Počet obytných místností 8m2 a více podlahové plochy, kategorie bytu	Úplné rodiny						Neúplné rodiny					Vícečl. nerod. domácn.	Domácnosti jednotlivců			Domácn. úhrnem
	s počtem závislých dětí					celkem	s počtem závislých dětí				celkem		ve vlast. bytě	v jiném bytě	podná-jemníci	
	0	1	2	3	4+		0	1	2	3+						
1 obytná místnost																
kategorie I.	7	6	1	1	-	15	-	37	3	-	40	5	30	88	5	183
II.	3	3	-	-	-	6	-	11	2	2	15	2	1	11	1	36
III.	1	-	-	-	-	1	-	4	1	-	5	1	1	4	1	13
IV.	-	1	1	-	-	2	-	2	1	-	3	1	1	12	-	19
nezj.	-	-	-	-	-	-	-	-	-	-	-	-	-	-	-	-
celkem	11	10	2	1	-	24	-	54	7	2	63	9	33	115	7	251
2 pokoje																
kategorie I.	39	45	9	4	-	97	-	156	16	2	174	18	44	357	17	707
II.	10	10	1	1	-	22	-	34	13	2	49	5	7	80	2	165
III.	-	1	1	-	-	2	-	7	1	1	9	1	1	12	-	25
IV.	2	-	-	2	-	4	-	7	2	1	10	1	-	7	1	23
nezj.	-	-	-	-	-	-	-	-	-	-	-	-	-	2	-	2
celkem	51	56	11	7	-	125	-	204	32	6	242	25	52	458	20	922
3 pokoje																
kategorie I.	97	137	28	4	-	266	-	358	43	6	407	50	37	685	26	1471
II.	10	16	3	2	-	31	-	38	6	1	45	4	3	56	1	140
III.	1	3	1	-	-	5	-	5	1	-	6	-	1	5	-	17
IV.	-	-	1	-	-	1	-	3	1	-	4	-	-	4	-	9
nezj.	-	-	-	-	-	-	-	-	-	-	-	-	-	-	-	-
celkem	108	156	33	6	-	303	-	404	51	7	462	54	41	750	27	1637
4 pokoje																
kategorie I.	76	130	19	1	-	226	-	138	15	-	153	23	7	264	11	684
II.	5	9	1	1	-	16	-	13	4	-	17	1	3	23	1	61
III.	1	2	-	-	-	3	-	1	-	-	1	-	-	1	-	5
IV.	-	-	-	-	-	-	-	-	-	-	-	-	-	2	-	2
nezj.	-	-	-	-	-	-	-	-	-	-	-	1	-	1	-	2
celkem	82	141	20	2	-	245	-	152	19	-	171	25	10	291	12	754
5+ pokojů																
kategorie I.	95	98	16	1	-	210	-	104	12	-	116	15	7	181	7	536
II.	1	7	-	-	-	8	-	7	1	-	8	1	-	11	-	28
III.	-	1	-	-	-	1	-	2	1	-	3	-	-	-	-	4
IV.	-	-	-	-	-	-	-	-	-	-	-	-	-	1	-	1
nezj.	-	-	-	-	-	-	-	-	-	-	-	-	-	-	-	-
celkem	96	106	16	1	-	219	-	113	14	-	127	16	7	193	7	569
Úhrnem																
kategorie I.	314	416	73	11	-	814	-	796	89	8	893	111	126	1578	66	3588
II.	29	45	5	4	-	83	-	103	26	5	134	13	14	184	5	433
III.	3	8	2	-	-	13	-	19	4	1	24	2	3	22	1	65
IV.	2	1	2	2	-	7	-	12	4	1	17	2	1	27	1	55
nezj.	-	-	-	-	-	-	-	2	-	1	3	2	6	9	2	22
celkem	348	470	82	17	-	917	-	932	123	16	1071	130	150	1820	75	4163
Z úhrnu byty s nezjištěným počtem místností	-	1	-	-	-	1	-	5	-	1	6	1	7	13	2	30

2. 2+ CD v bytě - 2. Věk 25 - 29 let

Tab. č. 907 Cenzové domácnosti bydlící v bytech podle druhu domácnosti a počtu závislých dětí, podle počtu obytných místností v bytě a kategorie bytu a podle počtu cenzových domácností v bytě a věku osoby v čele cenzové domácnosti

Pardubický kraj

Počet obytných místností 8m2 a více podlahové plochy, kategorie bytu	Úplné rodiny						Neúplné rodiny					Vícečl. nerod. domácn.	Domácnosti jednotlivců			Domácn. úhrnem
	s počtem závislých dětí					celkem	s počtem závislých dětí				celkem		ve vlast. bytě	v jiném bytě	podná-jemníci	
	0	1	2	3	4+		0	1	2	3+						
1 obytná místnost																
kategorie I.	15	15	11	2	-	43	-	49	13	4	66	3	26	94	12	244
II.	1	2	3	1	1	8	-	13	4	1	18	-	4	24	2	56
III.	-	4	1	1	2	8	-	4	2	-	6	-	1	3	-	18
IV.	1	2	-	2	-	5	-	1	1	1	3	-	-	9	-	17
nezj.	-	-	-	-	-	-	-	-	-	-	-	-	-	-	-	-
celkem	17	23	15	6	3	64	-	67	20	6	93	3	31	130	14	335
2 pokoje																
kategorie I.	51	118	64	5	2	240	-	163	78	9	250	12	51	365	14	932
II.	11	20	21	4	1	57	-	37	15	9	61	6	10	59	3	196
III.	-	6	5	-	-	11	-	6	3	-	9	-	2	11	-	33
IV.	1	2	1	1	-	5	-	2	2	-	4	-	-	-	1	10
nezj.	-	-	-	-	-	-	-	1	-	-	1	-	-	-	-	1
celkem	63	146	91	10	3	313	-	209	98	18	325	18	63	435	18	1172
3 pokoje																
kategorie I.	166	310	157	8	1	642	-	407	111	12	530	25	61	698	26	1982
II.	15	29	22	3	3	72	-	38	10	1	49	1	5	44	2	173
III.	2	3	3	1	1	10	-	3	-	-	3	1	1	4	-	19
IV.	-	-	1	-	-	1	-	-	-	-	-	-	-	3	-	4
nezj.	-	1	-	-	-	1	-	1	-	-	1	-	1	2	2	7
celkem	183	343	183	12	5	726	-	449	121	13	583	27	68	751	30	2185
4 pokoje																
kategorie I.	117	271	135	7	-	530	-	194	68	6	268	10	14	295	9	1126
II.	10	21	13	4	-	48	-	10	9	2	21	2	2	12	1	86
III.	1	4	5	1	-	11	-	1	-	-	1	-	-	1	-	13
IV.	-	1	-	-	-	1	-	-	1	-	1	1	-	-	-	3
nezj.	-	-	-	-	-	-	-	-	-	-	-	-	-	-	-	-
celkem	128	297	153	12	-	590	-	205	78	8	291	13	16	308	10	1228
5+ pokojů																
kategorie I.	144	318	243	20	1	726	-	149	67	2	218	10	6	183	12	1155
II.	3	15	9	3	-	30	-	7	1	-	8	-	1	9	2	50
III.	-	4	2	-	-	6	-	-	-	-	-	-	-	-	-	6
IV.	-	1	-	-	1	2	-	-	-	-	-	-	-	1	-	3
nezj.	-	-	-	-	-	-	-	-	-	-	-	-	-	-	-	-
celkem	147	338	254	23	2	764	-	156	68	2	226	10	7	193	14	1214
Úhrnem																
kategorie I.	493	1032	611	42	4	2182	-	966	338	33	1337	60	166	1641	74	5460
II.	40	88	68	15	5	216	-	105	39	13	157	9	22	148	10	562
III.	3	21	17	3	3	47	-	14	6	-	20	1	4	19	-	91
IV.	2	6	3	3	1	15	-	3	4	1	8	1	1	14	1	40
nezj.	-	3	-	-	-	3	-	3	2	1	6	-	7	10	2	28
celkem	538	1150	699	63	13	2463	-	1091	389	48	1528	71	200	1832	87	6181
Z úhrnu byty s nezjištěným počtem místností	-	3	3	-	-	6	-	5	4	1	10	-	15	15	1	47

2. 2+ CD v bytě - 3. Věk 30 - 34 let

Tab. č. 907 Cenzové domácnosti bydlící v bytech podle druhu domácnosti a počtu závislých dětí, podle počtu obytných místností v bytě a kategorie bytu a podle počtu cenzových domácností v bytě a věku osoby v čele cenzové domácnosti

Pardubický kraj

Počet obytných místností 8m2 a více podlahové plochy, kategorie bytu	Úplné rodiny						Neúplné rodiny					Vícečl. nerod. domácn.	Domácnosti jednotlivců			Domácn. úhrnem
	s počtem závislých dětí					celkem	s počtem závislých dětí				celkem		ve vlast. bytě	v jiném bytě	podná-jemníci	
	0	1	2	3	4+		0	1	2	3+						
1 obytná místnost																
kategorie I.	9	9	15	4	-	37	-	22	11	4	37	1	21	67	4	167
II.	2	2	2	1	-	7	-	5	1	1	7	-	1	12	2	29
III.	-	-	2	3	-	5	-	-	-	-	-	-	1	1	-	7
IV.	-	2	1	-	-	3	-	-	1	1	2	-	1	7	-	13
nezj.	-	-	-	-	1	1	-	-	-	1	1	-	-	-	-	2
celkem	11	13	20	8	1	53	-	27	13	7	47	1	24	87	6	218
2 pokoje																
kategorie I.	27	56	68	12	1	164	2	85	86	14	187	8	37	221	9	626
II.	5	10	8	3	3	29	-	19	13	7	39	2	6	40	3	119
III.	2	6	5	2	1	16	-	3	4	-	7	-	3	6	-	32
IV.	-	1	1	-	1	3	-	-	2	1	3	-	3	3	-	12
nezj.	-	-	-	-	-	-	-	-	-	-	-	-	-	-	1	1
celkem	34	73	82	17	6	212	2	107	105	22	236	10	49	270	13	790
3 pokoje																
kategorie I.	51	129	161	28	5	374	-	165	156	36	357	10	42	374	7	1164
II.	8	19	26	9	2	64	-	20	11	5	36	1	4	48	-	153
III.	2	1	7	-	-	10	-	2	2	1	5	-	-	11	-	26
IV.	-	1	1	2	1	5	-	2	2	1	5	-	2	1	-	13
nezj.	-	-	1	-	-	1	-	-	-	-	-	1	-	2	-	4
celkem	61	150	196	39	8	454	-	189	171	43	403	12	48	436	7	1360
4 pokoje																
kategorie I.	34	127	184	15	5	365	-	73	53	7	133	6	15	136	3	658
II.	-	8	25	3	1	37	-	10	6	1	17	-	-	14	-	68
III.	-	1	1	1	-	3	-	-	1	-	1	-	-	3	-	7
IV.	-	-	-	-	-	-	-	1	-	-	1	-	-	-	-	1
nezj.	-	-	-	-	-	-	-	1	-	-	1	-	-	-	-	1
celkem	34	136	210	19	6	405	-	85	60	8	153	6	15	153	3	735
5+ pokojů																
kategorie I.	40	147	320	25	9	541	-	83	49	11	143	7	9	111	6	817
II.	2	5	21	6	-	34	-	1	3	-	4	-	-	5	-	43
III.	-	1	3	-	-	4	-	1	-	1	2	-	-	3	-	9
IV.	-	-	-	-	-	-	-	-	-	-	-	-	-	4	-	4
nezj.	-	-	-	-	-	-	-	-	-	-	-	-	-	-	-	-
celkem	42	153	344	31	9	579	-	85	52	12	149	7	9	123	6	873
Úhrnem																
kategorie I.	161	468	748	84	20	1481	2	429	356	72	859	32	124	919	29	3444
II.	17	44	82	22	6	171	-	55	34	14	103	3	11	120	5	413
III.	4	9	18	6	1	38	-	6	7	2	15	-	4	24	-	81
IV.	-	5	3	2	2	12	-	3	5	3	11	1	7	16	-	47
nezj.	1	3	1	-	2	7	-	4	-	2	6	1	4	10	2	30
celkem	183	529	852	114	31	1709	2	497	402	93	994	37	150	1089	36	4015
Z úhrnu byty s nezjištěným počtem místností	1	4	-	-	1	6	-	4	1	1	6	1	5	20	1	39

2. 2+ CD v bytě - 4. Věk 35 - 39 let

Tab. č. 907 Cenzové domácnosti bydlící v bytech podle druhu domácnosti a počtu závislých dětí, podle počtu obytných místností v bytě a kategorie bytu a podle počtu cenzových domácností v bytě a věku osoby v čele cenzové domácnosti

Pardubický kraj

Počet obytných místností 8m2 a více podlahové plochy, kategorie bytu	Úplné rodiny						Neúplné rodiny					Vícečl. nerod. domácn.	Domácnosti jednotlivců			Domácn. úhrnem
	s počtem závislých dětí					celkem	s počtem závislých dětí				celkem		ve vlast. bytě	v jiném bytě	podná-jemníci	
	0	1	2	3	4+		0	1	2	3+						
1 obytná místnost																
kategorie I.	3	3	7	2	-	15	1	13	20	3	37	1	18	56	6	133
II.	3	-	5	3	2	13	-	3	3	2	8	-	6	4	2	33
III.	-	2	-	-	1	3	-	1	-	-	1	-	1	2	2	9
IV.	-	-	1	1	-	2	2	-	-	1	3	-	2	6	-	13
nezj.	-	-	-	-	-	-	-	-	-	-	-	-	-	-	-	-
celkem	6	5	13	6	3	33	3	17	23	6	49	1	27	68	10	188
2 pokoje																
kategorie I.	18	26	69	9	4	126	6	71	72	11	160	3	37	163	8	497
II.	5	5	11	6	2	29	1	16	9	3	29	1	5	26	1	91
III.	4	1	3	-	-	8	-	5	2	1	8	-	1	8	-	25
IV.	-	1	2	-	-	3	1	2	-	-	3	1	3	1	-	11
nezj.	-	-	-	-	-	-	-	-	-	-	-	1	1	-	-	2
celkem	27	33	85	15	6	166	8	94	83	15	200	6	47	198	9	626
3 pokoje																
kategorie I.	19	64	112	22	6	223	3	102	118	27	250	7	23	290	11	804
II.	2	8	18	4	1	33	1	8	13	5	27	1	8	29	3	101
III.	1	3	2	1	-	7	-	1	2	1	4	-	-	3	1	15
IV.	-	1	1	-	-	2	1	-	-	3	4	-	-	4	-	10
nezj.	-	-	-	-	-	-	-	-	-	-	-	-	-	2	-	2
celkem	22	76	133	27	7	265	5	111	133	36	285	8	31	328	15	932
4 pokoje																
kategorie I.	23	51	141	28	9	252	1	48	49	12	110	6	12	102	-	482
II.	3	6	11	2	3	25	-	6	6	2	14	-	2	7	-	48
III.	-	1	1	1	-	3	-	3	-	-	3	-	-	-	-	6
IV.	-	2	1	-	-	3	-	-	-	-	-	-	-	-	-	3
nezj.	-	-	-	-	-	-	-	-	-	-	-	-	-	-	-	-
celkem	26	60	154	31	12	283	1	57	55	14	127	6	14	109	-	539
5+ pokojů																
kategorie I.	13	56	209	45	12	335	1	47	51	10	109	3	7	63	5	522
II.	-	2	9	2	-	13	-	3	6	-	9	-	-	4	-	26
III.	-	1	-	-	1	2	-	3	-	1	4	-	-	-	-	6
IV.	-	-	-	-	-	-	-	-	-	2	2	-	-	-	-	2
nezj.	-	-	-	-	-	-	-	-	-	-	-	-	-	-	-	-
celkem	13	59	218	47	13	350	1	53	57	13	124	3	7	67	5	556
Úhrnem																
kategorie I.	76	200	541	106	31	954	12	282	311	64	669	20	97	674	30	2444
II.	13	21	54	17	8	113	2	36	37	12	87	2	21	70	6	299
III.	5	8	6	2	3	24	-	14	4	3	21	-	2	13	3	63
IV.	-	4	5	1	-	10	4	2	-	6	12	1	6	11	-	40
nezj.	-	-	2	1	-	3	-	4	3	1	8	2	6	8	1	28
celkem	94	233	608	127	42	1104	18	338	355	86	797	25	132	776	40	2874
Z úhrnu byty s nezjištěným počtem místností	-	-	5	1	1	7	-	6	4	2	12	1	6	6	1	33

2. 2+ CD v bytě - 5. Věk 40 - 49 let

Tab. č. 907 Cenzové domácnosti bydlící v bytech podle druhu domácnosti a počtu závislých dětí, podle počtu obytných místností v bytě a kategorie bytu a podle počtu cenzových domácností v bytě a věku osoby v čele cenzové domácnosti

Pardubický kraj

Počet obytných místností 8m2 a více podlahové plochy, kategorie bytu	Úplné rodiny						Neúplné rodiny					Vícečl. nerod. domácn.	Domácnosti jednotlivců			Domácn. úhrnem
	s počtem závislých dětí					celkem	s počtem závislých dětí				celkem		ve vlast. bytě	v jiném bytě	podná-jemníci	
	0	1	2	3	4+		0	1	2	3+						
1 obytná místnost																
kategorie I.	18	7	9	1	2	37	12	32	7	1	52	2	61	87	11	250
II.	9	4	-	3	1	17	4	3	-	1	8	1	8	15	4	53
III.	3	2	2	-	-	7	1	1	1	1	4	-	4	8	2	25
IV.	3	4	1	1	-	9	2	-	1	1	4	-	7	10	3	33
nezj.	-	-	-	-	-	-	-	-	-	-	-	-	-	-	-	-
celkem	33	17	12	5	3	70	19	36	9	4	68	3	80	120	20	361
2 pokoje																
kategorie I.	184	87	43	9	-	323	93	142	49	10	294	7	125	305	20	1074
II.	30	20	11	5	-	66	23	18	8	6	55	3	16	50	5	195
III.	9	4	1	3	1	18	1	8	1	2	12	2	6	18	1	57
IV.	8	1	1	-	1	11	4	1	2	-	7	-	1	11	2	32
nezj.	-	-	1	-	-	1	-	1	-	-	1	-	-	-	-	2
celkem	231	112	57	17	2	419	121	170	60	18	369	12	148	384	28	1360
3 pokoje																
kategorie I.	467	248	118	26	7	866	208	261	108	16	593	7	146	515	28	2155
II.	41	27	24	6	5	103	17	22	9	5	53	3	18	58	1	236
III.	6	5	3	1	1	16	1	1	-	-	2	-	2	10	2	32
IV.	4	2	-	-	-	6	1	2	-	1	4	-	1	5	2	18
nezj.	-	-	-	-	-	-	-	1	-	-	1	-	1	2	-	4
celkem	518	282	145	33	13	991	227	287	117	22	653	10	168	590	33	2445
4 pokoje																
kategorie I.	262	193	126	28	9	618	98	94	39	7	238	8	51	194	9	1118
II.	15	18	15	3	1	52	8	7	4	3	22	1	1	24	1	101
III.	2	2	1	1	1	7	2	1	-	-	3	-	-	3	-	13
IV.	-	-	-	-	-	-	-	-	-	-	-	-	1	-	-	1
nezj.	-	-	-	-	-	-	-	1	-	-	1	-	-	-	-	1
celkem	279	213	142	32	11	677	108	103	43	10	264	9	53	221	10	1234
5+ pokojů																
kategorie I.	303	225	197	54	16	795	65	73	43	7	188	5	35	129	14	1166
II.	12	14	9	4	1	40	5	4	2	1	12	1	2	4	-	59
III.	2	2	1	-	-	5	-	-	-	-	-	-	-	3	-	8
IV.	-	-	-	-	-	-	-	-	-	-	-	-	-	-	-	-
nezj.	-	-	-	-	-	-	-	-	-	-	-	-	-	-	-	-
celkem	317	241	207	58	17	840	70	77	45	8	200	6	37	136	14	1233
Úhrnem																
kategorie I.	1234	763	494	119	34	2644	477	603	247	41	1368	29	421	1234	82	5778
II.	108	83	59	21	8	279	57	54	23	16	150	9	47	153	11	649
III.	22	15	8	5	4	54	5	11	2	3	21	2	12	42	5	136
IV.	15	7	3	1	1	27	7	3	3	2	15	-	11	27	8	88
nezj.	1	2	3	-	-	6	3	5	2	1	11	2	10	18	-	47
celkem	1380	870	567	146	47	3010	549	676	277	63	1565	42	501	1474	106	6698
Z úhrnu byty s nezjištěným počtem místností	2	5	4	1	1	13	4	3	3	1	11	2	15	23	1	65

2. 2+ CD v bytě - 6. Věk 50 - 59 let

Tab. č. 907 Cenzové domácnosti bydlící v bytech podle druhu domácnosti a počtu závislých dětí, podle počtu obytných místností v bytě a kategorie bytu a podle počtu cenzových domácností v bytě a věku osoby v čele cenzové domácnosti

Pardubický kraj

Počet obytných místností 8m2 a více podlahové plochy, kategorie bytu	Úplné rodiny						Neúplné rodiny					Vícečl. nerod. domácn.	Domácnosti jednotlivců			Domácn. úhrnem
	s počtem závislých dětí					celkem	s počtem závislých dětí				celkem		ve vlast. bytě	v jiném bytě	podná-jemníci	
	0	1	2	3	4+		0	1	2	3+						
1 obytná místnost																
kategorie I.	40	12	2	-	-	54	15	3	-	-	18	2	73	52	7	206
II.	12	1	-	-	-	13	7	1	-	-	8	1	11	9	2	44
III.	7	1	-	-	-	8	2	-	-	-	2	-	2	4	-	16
IV.	7	1	-	-	-	8	1	2	-	1	4	-	8	11	1	32
nezj.	-	-	-	-	-	-	1	-	-	-	1	-	-	-	-	1
celkem	66	15	2	-	-	83	26	6	-	1	33	3	94	76	10	299
2 pokoje																
kategorie I.	437	45	6	-	2	490	81	31	4	-	116	8	185	168	14	981
II.	84	8	3	2	1	98	21	5	-	-	26	1	31	29	5	190
III.	11	3	-	-	-	14	6	-	-	-	6	2	10	11	-	43
IV.	5	-	-	-	-	5	2	1	-	-	3	-	4	7	1	20
nezj.	-	-	-	-	1	1	1	-	-	-	1	-	-	-	-	2
celkem	537	56	9	2	4	608	111	37	4	-	152	11	230	215	20	1236
3 pokoje																
kategorie I.	1306	173	25	3	2	1509	204	82	9	-	295	11	285	302	10	2412
II.	112	12	9	2	-	135	21	17	-	1	39	3	23	32	3	235
III.	13	2	-	-	-	15	4	-	-	-	4	1	4	6	-	30
IV.	4	-	-	-	-	4	2	-	-	-	2	-	3	3	-	12
nezj.	2	-	-	-	-	2	2	1	-	-	3	-	1	2	-	8
celkem	1437	187	34	5	2	1665	233	100	9	1	343	15	316	345	13	2697
4 pokoje																
kategorie I.	941	107	22	2	2	1074	85	25	6	1	117	9	103	119	11	1433
II.	68	11	2	-	-	81	6	1	-	-	7	-	12	9	1	110
III.	8	1	-	-	-	9	3	-	-	-	3	1	1	2	-	16
IV.	1	-	-	-	-	1	-	1	-	-	1	-	1	-	-	3
nezj.	-	1	-	-	-	1	-	-	-	-	-	-	-	1	-	2
celkem	1018	120	24	2	2	1166	94	27	6	1	128	10	117	131	12	1564
5+ pokojů																
kategorie I.	1074	157	30	6	3	1270	70	28	7	-	105	10	73	84	12	1554
II.	47	9	2	1	-	59	6	-	-	-	6	-	3	6	-	74
III.	7	-	-	-	-	7	1	-	-	-	1	-	1	2	-	11
IV.	1	-	-	-	-	1	-	-	-	-	-	-	1	-	-	2
nezj.	-	-	-	-	-	-	-	-	-	-	-	-	-	-	-	-
celkem	1129	166	32	7	3	1337	77	28	7	-	112	10	78	92	12	1641
Úhrnem																
kategorie I.	3800	496	85	11	9	4401	456	170	26	1	653	40	721	729	55	6599
II.	324	41	16	5	1	387	61	24	-	1	86	5	82	85	12	657
III.	47	7	-	-	-	54	16	-	-	-	16	4	21	27	-	122
IV.	18	1	-	-	-	19	5	4	-	1	10	-	18	22	2	71
nezj.	7	1	-	-	1	9	5	2	-	-	7	1	3	10	-	30
celkem	4196	546	101	16	11	4870	543	200	26	3	772	50	845	873	69	7479
Z úhrnu byty s nezjištěným počtem místností	9	2	-	-	-	11	2	2	-	-	4	1	10	14	2	42

2. 2+ CD v bytě - 7. Věk 60 - 69 let

Tab. č. 907 Cenzové domácnosti bydlící v bytech podle druhu domácnosti a počtu závislých dětí, podle počtu obytných místností v bytě a kategorie bytu a podle počtu cenzových domácností v bytě a věku osoby v čele cenzové domácnosti

Pardubický kraj

Počet obytných místností 8m2 a více podlahové plochy, kategorie bytu	Úplné rodiny						Neúplné rodiny					Vícečl. nerod. domácn.	Domácnosti jednotlivců			Domácn. úhrnem
	s počtem závislých dětí					celkem	s počtem závislých dětí				celkem		ve vlast. bytě	v jiném bytě	podná-jemníci	
	0	1	2	3	4+		0	1	2	3+						
1 obytná místnost																
kategorie I.	27	-	-	-	-	27	6	-	-	-	6	1	58	15	5	112
II.	10	1	-	-	-	11	3	-	-	-	3	-	6	2	-	22
III.	2	-	-	-	-	2	2	-	-	-	2	-	5	3	1	13
IV.	4	-	-	-	-	4	-	-	1	-	1	1	4	2	-	12
nezj.	-	-	-	-	-	-	-	-	-	-	-	-	-	-	-	-
celkem	43	1	-	-	-	44	11	-	1	-	12	2	73	22	6	159
2 pokoje																
kategorie I.	203	1	-	-	-	204	15	1	2	-	18	4	107	63	2	398
II.	53	2	1	-	-	56	10	-	-	-	10	-	19	12	-	97
III.	17	-	-	-	-	17	6	-	-	-	6	-	5	5	-	33
IV.	7	-	-	-	-	7	2	-	-	-	2	-	7	2	-	18
nezj.	1	-	-	-	-	1	1	-	-	-	1	-	-	-	-	2
celkem	281	3	1	-	-	285	34	1	2	-	37	4	138	82	2	548
3 pokoje																
kategorie I.	551	11	-	1	-	563	39	4	-	-	43	5	145	112	11	879
II.	68	1	-	-	-	69	10	-	-	-	10	1	21	14	-	115
III.	12	2	-	-	-	14	4	-	-	-	4	-	3	5	-	26
IV.	4	-	-	-	-	4	2	-	-	-	2	-	2	2	-	10
nezj.	-	-	-	-	-	-	-	-	-	-	-	-	-	-	-	-
celkem	635	14	-	1	-	650	55	4	-	-	59	6	171	133	11	1030
4 pokoje																
kategorie I.	473	7	2	-	-	482	30	2	1	-	33	6	60	109	2	692
II.	43	2	-	-	-	45	7	-	-	-	7	-	7	8	-	67
III.	7	1	-	-	-	8	-	-	-	-	-	-	-	1	1	10
IV.	-	-	-	-	-	-	1	-	-	-	1	-	-	1	-	2
nezj.	-	-	-	-	-	-	-	-	-	-	-	-	-	-	-	-
celkem	523	10	2	-	-	535	38	2	1	-	41	6	67	119	3	771
5+ pokojů																
kategorie I.	561	12	4	-	-	577	24	1	1	-	26	1	32	123	1	760
II.	29	-	1	-	-	30	3	1	-	-	4	-	7	6	-	47
III.	4	-	-	-	-	4	-	-	-	-	-	-	1	1	-	6
IV.	-	-	-	-	-	-	-	-	-	-	-	-	-	-	-	-
nezj.	-	-	-	-	-	-	-	-	-	-	-	-	-	-	-	-
celkem	594	12	5	-	-	611	27	2	1	-	30	1	40	130	1	813
Úhrnem																
kategorie I.	1818	31	6	1	-	1856	114	8	4	-	126	18	402	422	21	2845
II.	203	6	2	-	-	211	33	1	-	-	34	1	62	42	-	350
III.	42	3	-	-	-	45	12	-	-	-	12	-	14	15	2	88
IV.	15	-	-	-	-	15	5	-	1	-	6	1	15	8	-	45
nezj.	4	-	-	-	-	4	1	-	-	-	1	-	5	3	-	13
celkem	2082	40	8	1	-	2131	165	9	5	-	179	20	498	490	23	3341
Z úhrnu byty s nezjištěným počtem místností	6	-	-	-	-	6	-	-	-	-	-	1	9	4	-	20

2. 2+ CD v bytě - 8. Věk 70+ let

Tab. č. 907 Cenzové domácnosti bydlící v bytech podle druhu domácnosti a počtu závislých dětí, podle počtu obytných místností v bytě a kategorie bytu a podle počtu cenzových domácností v bytě a věku osoby v čele cenzové domácnosti

Pardubický kraj

Počet obytných místností 8m2 a více podlahové plochy, kategorie bytu	Úplné rodiny						Neúplné rodiny					Vícečl. nerod. domácn.	Domácnosti jednotlivců			Domácn. úhrnem
	s počtem závislých dětí					celkem	s počtem závislých dětí				celkem		ve vlast. bytě	v jiném bytě	podná-jemníci	
	0	1	2	3	4+		0	1	2	3+						
1 obytná místnost																
kategorie I.	20	-	-	-	-	20	7	-	1	-	8	-	83	36	2	149
II.	5	-	-	-	-	5	6	-	-	-	6	-	19	6	1	37
III.	2	-	-	-	-	2	2	-	-	-	2	-	11	4	-	19
IV.	1	-	-	-	-	1	3	-	-	-	3	1	12	3	-	20
nezj.	-	-	-	-	-	-	-	-	-	-	-	-	-	-	-	-
celkem	28	-	-	-	-	28	18	-	1	-	19	1	125	49	3	225
2 pokoje																
kategorie I.	182	1	-	-	-	183	16	-	-	-	16	7	188	142	7	543
II.	33	-	-	-	-	33	7	-	-	-	7	-	40	35	-	115
III.	13	-	-	-	-	13	5	-	-	-	5	-	15	10	-	43
IV.	4	-	-	-	-	4	-	-	-	-	-	2	15	5	-	26
nezj.	-	-	-	-	-	-	-	-	-	-	-	-	-	-	-	-
celkem	232	1	-	-	-	233	28	-	-	-	28	9	258	192	7	727
3 pokoje																
kategorie I.	248	2	-	-	-	250	47	-	-	-	47	2	128	244	4	675
II.	35	-	-	-	-	35	12	1	-	-	13	2	26	43	1	120
III.	9	-	-	-	-	9	3	-	-	-	3	-	8	9	-	29
IV.	3	-	-	-	-	3	2	-	-	-	2	1	7	3	-	16
nezj.	-	-	-	-	-	-	-	-	-	-	-	-	-	1	-	1
celkem	295	2	-	-	-	297	64	1	-	-	65	5	169	300	5	841
4 pokoje																
kategorie I.	244	2	-	-	-	246	28	-	-	-	28	5	63	248	1	591
II.	29	-	-	-	-	29	9	-	-	-	9	2	6	25	-	71
III.	6	-	-	-	-	6	1	-	-	-	1	-	-	3	-	10
IV.	-	-	-	-	-	-	-	-	-	-	-	-	-	2	-	2
nezj.	-	-	-	-	-	-	-	-	-	-	-	-	-	-	-	-
celkem	279	2	-	-	-	281	38	-	-	-	38	7	69	278	1	674
5+ pokojů																
kategorie I.	343	1	-	-	-	344	33	-	1	-	34	7	59	318	1	763
II.	17	-	-	-	-	17	3	-	-	-	3	-	4	22	-	46
III.	4	-	-	-	-	4	2	-	-	-	2	1	1	2	-	10
IV.	1	-	-	-	-	1	-	-	-	-	-	-	-	-	-	1
nezj.	-	-	-	-	-	-	-	-	-	-	-	-	-	-	-	-
celkem	365	1	-	-	-	366	38	-	1	-	39	8	64	342	1	820
Úhrnem																
kategorie I.	1037	6	-	-	-	1043	131	-	2	-	133	21	522	989	15	2723
II.	119	-	-	-	-	119	37	1	-	-	38	4	95	131	2	389
III.	34	-	-	-	-	34	13	-	-	-	13	1	35	28	-	111
IV.	9	-	-	-	-	9	5	-	-	-	5	4	34	14	-	66
nezj.	1	-	-	-	-	1	1	-	-	-	1	-	1	3	-	6
celkem	1200	6	-	-	-	1206	187	1	2	-	190	30	687	1165	17	3295
Z úhrnu byty s nezjištěným počtem místností	1	-	-	-	-	1	1	-	-	-	1	-	2	4	-	8

2. 2+ CD v bytě - 9. Věk nezjištěn

Tab. č. 907 Cenzové domácnosti bydlící v bytech podle druhu domácnosti a počtu závislých dětí, podle počtu obytných místností v bytě a kategorie bytu a podle počtu cenzových domácností v bytě a věku osoby v čele cenzové domácnosti

Pardubický kraj

Počet obytných místností 8m2 a více podlahové plochy, kategorie bytu	Úplné rodiny						Neúplné rodiny					Vícečl. nerod. domácn.	Domácnosti jednotlivců			Domácn. úhrnem
	s počtem závislých dětí					celkem	s počtem závislých dětí				celkem		ve vlast. bytě	v jiném bytě	podná-jemníci	
	0	1	2	3	4+		0	1	2	3+						
1 obytná místnost																
kategorie I.	-	-	-	-	-	-	-	-	-	-	-	1	1	-	-	2
II.	-	-	-	-	-	-	-	-	-	-	-	-	-	-	-	-
III.	-	-	-	-	-	-	-	-	-	-	-	-	-	-	-	-
IV.	-	-	-	-	-	-	-	-	-	-	-	-	-	-	-	-
nezj.	-	-	-	-	-	-	-	-	-	-	-	-	-	-	-	-
celkem	-	-	-	-	-	-	-	-	-	-	-	1	1	-	-	2
2 pokoje																
kategorie I.	1	-	-	-	-	1	-	-	-	-	-	-	-	1	-	2
II.	-	-	-	-	-	-	-	-	-	-	-	-	-	1	-	1
III.	-	-	-	-	-	-	-	-	-	-	-	-	-	-	-	-
IV.	-	-	-	-	-	-	-	-	-	-	-	-	-	-	-	-
nezj.	-	-	-	-	-	-	-	-	-	-	-	-	-	-	-	-
celkem	1	-	-	-	-	1	-	-	-	-	-	-	-	2	-	3
3 pokoje																
kategorie I.	-	-	-	-	-	-	-	1	-	-	1	-	-	3	-	4
II.	-	-	-	-	-	-	-	-	-	-	-	-	-	-	-	-
III.	-	-	-	-	-	-	-	-	-	-	-	-	-	1	-	1
IV.	-	-	-	-	-	-	-	-	-	-	-	-	-	-	-	-
nezj.	-	-	-	-	-	-	-	-	-	-	-	-	-	-	-	-
celkem	-	-	-	-	-	-	-	1	-	-	1	-	-	4	-	5
4 pokoje																
kategorie I.	-	-	-	-	-	-	-	-	-	-	-	-	-	-	-	-
II.	-	-	-	-	-	-	-	-	-	-	-	-	-	-	1	1
III.	-	-	-	-	-	-	-	-	-	-	-	-	-	-	-	-
IV.	-	-	-	-	-	-	-	-	-	-	-	-	-	-	-	-
nezj.	-	-	-	-	-	-	-	-	-	-	-	-	-	-	-	-
celkem	-	-	-	-	-	-	-	-	-	-	-	-	-	-	1	1
5+ pokojů																
kategorie I.	-	-	-	-	-	-	-	-	-	-	-	-	-	2	-	2
II.	-	-	-	-	-	-	-	-	-	-	-	-	-	-	-	-
III.	-	-	-	-	-	-	-	-	-	-	-	-	-	-	-	-
IV.	-	-	-	-	-	-	-	-	-	-	-	-	-	-	-	-
nezj.	-	-	-	-	-	-	-	-	-	-	-	-	-	-	-	-
celkem	-	-	-	-	-	-	-	-	-	-	-	-	-	2	-	2
Úhrnem																
kategorie I.	1	-	-	-	-	1	-	1	-	-	1	1	1	6	-	10
II.	-	-	-	-	-	-	-	-	-	-	-	-	-	1	1	2
III.	-	-	-	-	-	-	-	-	-	-	-	-	-	1	-	1
IV.	-	-	-	-	-	-	-	-	-	-	-	-	-	-	-	-
nezj.	-	-	-	-	-	-	-	-	-	-	-	-	-	-	-	-
celkem	1	-	-	-	-	1	-	1	-	-	1	1	1	8	1	13
Z úhrnu byty s nezjištěným počtem místností	-	-	-	-	-	-	-	-	-	-	-	-	-	-	-	-

2. 2+ CD v bytě - 10. Věk úhrnem

Tab. č. 907 Cenzové domácnosti bydlící v bytech podle druhu domácnosti a počtu závislých dětí, podle počtu obytných místností v bytě a kategorie bytu a podle počtu cenzových domácností v bytě a věku osoby v čele cenzové domácnosti

Pardubický kraj

Počet obytných místností 8m2 a více podlahové plochy, kategorie bytu	Úplné rodiny						Neúplné rodiny					Vícečl. nerod. domácn.	Domácnosti jednotlivců			Domácn. úhrnem
	s počtem závislých dětí					celkem	s počtem závislých dětí				celkem		ve vlast. bytě	v jiném bytě	podná-jemníci	
	0	1	2	3	4+		0	1	2	3+						
1 obytná místnost																
kategorie I.	139	52	45	10	2	248	41	156	55	12	264	16	371	495	52	1446
II.	45	13	10	8	4	80	20	36	10	7	73	4	56	83	14	310
III.	15	9	5	4	3	36	7	10	4	1	22	1	26	29	6	120
IV.	16	10	4	4	-	34	8	5	5	5	23	3	35	60	4	159
nezj.	-	-	-	-	1	1	1	-	-	1	2	-	-	-	-	3
celkem	215	84	64	26	10	399	77	207	74	26	384	24	488	667	76	2038
2 pokoje																
kategorie I.	1142	379	259	39	9	1828	213	649	307	46	1215	67	774	1785	91	5760
II.	231	75	56	21	7	390	62	129	58	27	276	18	134	332	19	1169
III.	56	21	15	5	2	99	18	29	11	4	62	5	43	81	1	291
IV.	27	5	5	3	2	42	9	13	8	2	32	4	33	36	5	152
nezj.	1	-	1	-	1	3	2	2	-	-	4	1	1	2	1	12
celkem	1457	480	336	68	21	2362	304	822	384	79	1589	95	985	2236	117	7384
3 pokoje																
kategorie I.	2905	1074	601	92	21	4693	501	1380	545	97	2523	117	867	3223	123	11546
II.	291	112	102	26	11	542	61	144	49	18	272	16	108	324	11	1273
III.	46	19	16	3	2	86	12	12	5	2	31	2	19	54	3	195
IV.	15	4	4	2	1	26	8	7	3	5	23	1	15	25	2	92
nezj.	2	1	1	-	-	4	2	3	-	-	5	1	3	11	2	26
celkem	3259	1210	724	123	35	5351	584	1546	602	122	2854	137	1012	3637	141	13132
4 pokoje																
kategorie I.	2170	888	629	81	25	3793	242	574	231	33	1080	73	325	1467	46	6784
II.	173	75	67	13	5	333	30	47	29	8	114	6	33	122	5	613
III.	25	12	8	4	1	50	6	6	1	-	13	1	1	14	1	80
IV.	1	3	1	-	-	5	1	2	1	-	4	1	2	5	-	17
nezj.	-	1	-	-	-	1	-	2	-	-	2	1	-	2	-	6
celkem	2369	979	705	98	31	4182	279	631	262	41	1213	82	361	1610	52	7500
5+ pokojů																
kategorie I.	2573	1014	1019	151	41	4798	193	485	231	30	939	58	228	1194	58	7275
II.	111	52	51	16	1	231	17	23	13	1	54	2	17	67	2	373
III.	17	9	6	-	1	33	3	6	1	2	12	1	3	11	-	60
IV.	2	1	-	-	1	4	-	-	-	2	2	-	1	6	-	13
nezj.	-	-	-	-	-	-	-	-	-	-	-	-	-	-	-	-
celkem	2703	1076	1076	167	44	5066	213	514	245	35	1007	61	249	1278	60	7721
Úhrnem																
kategorie I.	8934	3412	2558	374	98	15376	1192	3255	1373	219	6039	332	2580	8192	372	32891
II.	853	328	286	84	28	1579	190	379	159	61	789	46	354	934	52	3754
III.	160	71	51	16	11	309	46	64	23	9	142	10	95	191	11	758
IV.	61	24	16	9	4	114	26	27	17	14	84	10	93	139	12	452
nezj.	14	9	6	1	3	33	10	20	7	6	43	8	42	71	7	204
celkem	10022	3844	2917	484	144	17411	1464	3745	1579	309	7097	406	3164	9527	454	38059
Z úhrnu byty s nezjištěným počtem místností	19	15	12	2	3	51	7	25	12	6	50	7	69	99	8	284

3. CD v bytě úhrnem - 1. Věk do 24 let

Tab. č. 907 Cenzové domácnosti bydlící v bytech podle druhu domácnosti a počtu závislých dětí, podle počtu obytných místností v bytě a kategorie bytu a podle počtu cenzových domácností v bytě a věku osoby v čele cenzové domácnosti

Pardubický kraj

Počet obytných místností 8m2 a více podlahové plochy, kategorie bytu	Úplné rodiny						Neúplné rodiny					Vícečl. nerod. domácn.	Domácnosti jednotlivců			Domácn. úhrnem
	s počtem závislých dětí					celkem	s počtem závislých dětí				celkem		ve vlast. bytě	v jiném bytě	podná-jemníci	
	0	1	2	3	4+		0	1	2	3+						
1 obytná místnost																
kategorie I.	94	85	27	2	-	208	-	121	9	4	134	125	482	88	5	1042
II.	9	12	6	1	-	28	-	18	2	2	22	7	52	11	1	121
III.	11	6	1	-	1	19	-	9	2	-	11	3	17	4	1	55
IV.	3	7	2	1	-	13	-	3	1	-	4	2	26	12	-	57
nezj.	-	-	-	-	-	-	-	1	-	-	1	-	-	-	-	1
celkem	117	110	36	4	1	268	-	152	14	6	172	137	577	115	7	1276
2 pokoje																
kategorie I.	197	239	49	9	-	494	-	222	29	3	254	228	500	357	17	1850
II.	26	37	10	2	-	75	-	43	17	2	62	30	81	80	2	330
III.	5	6	2	1	-	14	-	9	1	1	11	6	20	12	-	63
IV.	4	1	-	2	-	7	-	8	2	1	11	3	14	7	1	43
nezj.	-	-	1	-	-	1	-	-	-	-	-	-	3	2	-	6
celkem	232	283	62	14	-	591	-	282	49	7	338	267	618	458	20	2292
3 pokoje																
kategorie I.	241	281	65	9	1	597	-	427	56	6	489	194	359	685	26	2350
II.	23	32	7	4	-	66	-	43	6	2	51	21	43	56	1	238
III.	1	4	2	-	-	7	-	6	1	-	7	2	7	5	-	28
IV.	-	-	1	-	-	1	-	4	1	-	5	2	8	4	-	20
nezj.	-	-	-	-	-	-	-	-	-	-	-	-	1	-	-	1
celkem	265	317	75	13	1	671	-	480	64	8	552	219	418	750	27	2637
4 pokoje																
kategorie I.	105	171	29	3	-	308	-	151	17	-	168	48	76	264	11	875
II.	6	12	4	1	-	23	-	13	5	-	18	4	17	23	1	86
III.	2	2	-	-	-	4	-	1	-	-	1	1	4	1	-	11
IV.	-	-	-	-	-	-	-	-	1	-	1	-	1	2	-	4
nezj.	-	-	-	-	-	-	-	-	-	-	-	1	1	1	-	3
celkem	113	185	33	4	-	335	-	165	23	-	188	54	99	291	12	979
5+ pokojů																
kategorie I.	105	108	17	2	-	232	-	111	12	-	123	36	45	181	7	624
II.	1	7	-	-	-	8	-	7	1	-	8	2	3	11	-	32
III.	-	1	1	-	-	2	-	2	1	-	3	1	2	-	-	8
IV.	-	-	-	-	-	-	-	-	-	-	-	-	1	1	-	2
nezj.	-	-	-	-	-	-	-	-	-	-	-	-	-	-	-	-
celkem	106	116	18	2	-	242	-	120	14	-	134	39	51	193	7	666
Úhrnem																
kategorie I.	745	886	188	26	1	1846	-	1035	123	13	1171	631	1482	1578	66	6774
II.	65	100	27	8	-	200	-	124	32	6	162	64	198	184	5	813
III.	20	20	7	2	1	50	-	28	5	1	34	13	55	22	1	175
IV.	7	8	3	3	-	21	-	15	5	1	21	7	55	27	1	132
nezj.	2	-	1	-	-	3	-	7	-	1	8	10	90	9	2	122
celkem	839	1014	226	39	2	2120	-	1209	165	22	1396	725	1880	1820	75	8016
Z úhrnu byty s nezjištěným počtem místností	6	3	2	2	-	13	-	10	1	1	12	9	117	13	2	166

3. CD v bytě úhrnem - 2. Věk 25 - 29 let

Tab. č. 907 Cenzové domácnosti bydlící v bytech podle druhu domácnosti a počtu závislých dětí, podle počtu obytných místností v bytě a kategorie bytu a podle počtu cenzových domácností v bytě a věku osoby v čele cenzové domácnosti

Pardubický kraj

Počet obytných místností 8m2 a více podlahové plochy, kategorie bytu	Úplné rodiny						Neúplné rodiny					Vícečl. nerod. domácn.	Domácnosti jednotlivců			Domácn. úhrnem
	s počtem závislých dětí					celkem	s počtem závislých dětí				celkem		ve vlast. bytě	v jiném bytě	podná-jemníci	
	0	1	2	3	4+		0	1	2	3+						
1 obytná místnost																
kategorie I.	215	306	175	20	5	721	-	260	91	16	367	71	691	94	12	1956
II.	27	49	35	4	2	117	-	26	10	2	38	5	45	24	2	231
III.	9	14	15	2	2	42	-	5	2	1	8	4	33	3	-	90
IV.	7	8	6	5	1	27	-	4	3	1	8	4	22	9	-	70
nezj.	-	1	1	-	-	2	-	-	-	-	-	-	2	-	-	4
celkem	258	378	232	31	10	909	-	295	106	20	421	84	793	130	14	2351
2 pokoje																
kategorie I.	488	1008	791	72	12	2371	-	403	197	20	620	177	683	365	14	4230
II.	44	93	127	22	10	296	-	60	29	13	102	25	75	59	3	560
III.	10	27	18	3	-	58	-	12	7	-	19	6	17	11	-	111
IV.	4	5	7	3	-	19	-	4	4	2	10	3	9	-	1	42
nezj.	-	2	-	-	-	2	-	1	1	-	2	-	3	-	-	7
celkem	546	1135	943	100	22	2746	-	480	238	35	753	211	787	435	18	4950
3 pokoje																
kategorie I.	594	1250	1076	79	14	3013	-	614	219	25	858	117	531	698	26	5243
II.	36	80	83	12	6	217	-	50	20	1	71	7	41	44	2	382
III.	4	8	13	1	1	27	-	3	3	-	6	5	7	4	-	49
IV.	2	2	6	-	-	10	-	-	-	-	-	-	5	3	-	18
nezj.	-	1	1	-	-	2	-	1	-	-	1	-	1	2	2	8
celkem	636	1341	1179	92	21	3269	-	668	242	26	936	129	585	751	30	5700
4 pokoje																
kategorie I.	208	500	369	33	2	1112	-	243	91	10	344	31	97	295	9	1888
II.	15	39	29	5	-	88	-	13	11	2	26	6	7	12	1	140
III.	1	5	7	1	-	14	-	2	-	-	2	2	4	1	-	23
IV.	-	1	-	-	-	1	-	-	1	-	1	1	1	-	-	4
nezj.	-	-	-	-	-	-	-	1	-	-	1	-	-	-	-	1
celkem	224	545	405	39	2	1215	-	259	103	12	374	40	109	308	10	2056
5+ pokojů																
kategorie I.	184	431	360	29	5	1009	-	163	79	2	244	19	42	183	12	1509
II.	5	18	18	3	-	44	-	8	2	-	10	1	4	9	2	70
III.	-	5	2	-	-	7	-	1	-	-	1	-	-	-	-	8
IV.	-	1	-	-	1	2	-	-	-	-	-	1	1	1	-	5
nezj.	-	-	-	-	-	-	-	-	-	-	-	-	-	-	-	-
celkem	189	455	380	32	6	1062	-	172	81	2	255	21	47	193	14	1592
Úhrnem																
kategorie I.	1693	3498	2775	233	38	8237	-	1691	680	75	2446	415	2065	1641	74	14878
II.	127	281	293	47	18	766	-	158	73	18	249	44	176	148	10	1393
III.	24	60	56	7	3	150	-	23	13	1	37	17	68	19	-	291
IV.	14	18	20	8	2	62	-	9	8	3	20	9	44	14	1	150
nezj.	5	15	5	-	-	25	-	13	8	1	22	4	70	10	2	133
celkem	1863	3872	3149	295	61	9240	-	1894	782	98	2774	489	2423	1832	87	16845
Z úhrnu byty s nezjištěným počtem místností	10	18	10	1	-	39	-	20	12	3	35	4	102	15	1	196

3. CD v bytě úhrnem - 3. Věk 30 - 34 let

Tab. č. 907 Cenzové domácnosti bydlící v bytech podle druhu domácnosti a počtu závislých dětí, podle počtu obytných místností v bytě a kategorie bytu a podle počtu cenzových domácností v bytě a věku osoby v čele cenzové domácnosti

Pardubický kraj

Počet obytných místností 8m2 a více podlahové plochy, kategorie bytu	Úplné rodiny						Neúplné rodiny					Vícečl. nerod. domácn.	Domácnosti jednotlivců			Domácn. úhrnem
	s počtem závislých dětí					celkem	s počtem závislých dětí				celkem		ve vlast. bytě	v jiném bytě	podná-jemníci	
	0	1	2	3	4+		0	1	2	3+						
1 obytná místnost																
kategorie I.	105	216	183	32	10	546	1	190	86	17	294	24	520	67	4	1455
II.	11	25	38	9	3	86	-	19	13	6	38	2	28	12	2	168
III.	5	15	16	5	5	46	-	4	4	-	8	1	21	1	-	77
IV.	1	4	8	2	1	16	-	1	1	2	4	2	28	7	-	57
nezj.	-	-	-	-	1	1	-	1	-	2	3	-	-	-	-	4
celkem	122	260	245	48	20	695	1	215	104	27	347	29	597	87	6	1761
2 pokoje																
kategorie I.	212	731	1409	167	27	2546	2	297	289	62	650	45	434	221	9	3905
II.	22	64	164	39	16	305	-	33	30	16	79	9	58	40	3	494
III.	4	20	29	7	2	62	-	6	14	2	22	1	24	6	-	115
IV.	5	6	13	1	4	29	-	2	3	2	7	1	13	3	-	53
nezj.	-	1	1	-	-	2	-	1	-	-	1	-	1	-	1	5
celkem	243	822	1616	214	49	2944	2	339	336	82	759	56	530	270	13	4572
3 pokoje																
kategorie I.	265	1073	2554	320	34	4246	-	368	401	70	839	33	347	374	7	5846
II.	21	65	136	36	10	268	-	30	24	15	69	5	33	48	-	423
III.	5	4	21	3	2	35	-	4	4	1	9	1	10	11	-	66
IV.	-	2	3	3	3	11	-	4	2	1	7	-	11	1	-	30
nezj.	1	1	3	-	-	5	-	-	-	-	-	1	-	2	-	8
celkem	292	1145	2717	362	49	4565	-	406	431	87	924	40	401	436	7	6373
4 pokoje																
kategorie I.	87	396	910	118	24	1535	-	107	97	15	219	18	82	136	3	1993
II.	4	16	49	7	5	81	-	10	8	1	19	3	8	14	-	125
III.	1	1	4	3	-	9	-	-	1	-	1	1	2	3	-	16
IV.	-	-	-	-	1	1	-	1	-	-	1	-	-	-	-	2
nezj.	-	-	-	-	-	-	-	1	-	-	1	-	-	-	-	1
celkem	92	413	963	128	30	1626	-	119	106	16	241	22	92	153	3	2137
5+ pokojů																
kategorie I.	62	267	754	94	15	1192	1	99	69	19	188	10	37	111	6	1544
II.	2	8	37	11	-	58	-	2	6	1	9	-	3	5	-	75
III.	1	3	3	-	-	7	-	1	1	1	3	-	1	3	-	14
IV.	-	-	1	-	-	1	-	-	-	-	-	-	-	4	-	5
nezj.	-	-	-	-	-	-	-	-	-	-	-	-	1	-	-	1
celkem	65	278	795	105	15	1258	1	102	76	21	200	10	42	123	6	1639
Úhrnem																
kategorie I.	731	2687	5821	732	110	10081	4	1067	944	183	2198	131	1438	919	29	14796
II.	61	178	425	102	34	800	-	94	83	39	216	19	134	120	5	1294
III.	16	44	75	18	9	162	-	17	25	7	49	4	63	24	-	302
IV.	6	14	25	6	9	60	-	8	6	5	19	4	57	16	-	156
nezj.	2	10	11	1	5	29	-	8	7	3	18	5	65	10	2	129
celkem	816	2933	6357	859	167	11132	4	1194	1065	237	2500	163	1757	1089	36	16677
Z úhrnu byty s nezjištěným počtem místností	2	15	21	2	4	44	-	13	12	4	29	6	95	20	1	195

3. CD v bytě úhrnem - 4. Věk 35 - 39 let

Tab. č. 907 Cenzové domácnosti bydlící v bytech podle druhu domácnosti a počtu závislých dětí, podle počtu obytných místností v bytě a kategorie bytu a podle počtu cenzových domácností v bytě a věku osoby v čele cenzové domácnosti

Pardubický kraj

Počet obytných místností 8m2 a více podlahové plochy, kategorie bytu	Úplné rodiny						Neúplné rodiny					Vícečl. nerod. domácn.	Domácnosti jednotlivců			Domácn. úhrnem
	s počtem závislých dětí					celkem	s počtem závislých dětí				celkem		ve vlast. bytě	v jiném bytě	podná-jemníci	
	0	1	2	3	4+		0	1	2	3+						
1 obytná místnost																
kategorie I.	61	90	136	26	7	320	11	144	98	17	270	9	475	56	6	1136
II.	17	15	27	10	6	75	-	8	9	6	23	1	55	4	2	160
III.	4	7	7	5	2	25	-	7	4	1	12	-	23	2	2	64
IV.	5	4	6	6	5	26	3	2	1	1	7	1	30	6	-	70
nezj.	-	-	-	-	-	-	-	-	-	-	-	-	2	-	-	2
celkem	87	116	176	47	20	446	14	161	112	25	312	11	585	68	10	1432
2 pokoje																
kategorie I.	142	483	1282	226	47	2180	20	310	302	53	685	23	378	163	8	3437
II.	22	54	152	44	21	293	2	38	33	16	89	5	50	26	1	464
III.	5	8	26	12	6	57	-	12	8	2	22	-	20	8	-	107
IV.	-	2	5	3	1	11	1	3	2	1	7	1	24	1	-	44
nezj.	-	1	2	-	-	3	-	-	-	1	1	1	3	-	-	8
celkem	169	548	1467	285	75	2544	23	363	345	73	804	30	475	198	9	4060
3 pokoje																
kategorie I.	161	900	3295	603	93	5052	25	352	467	99	943	24	321	290	11	6641
II.	12	39	157	57	11	276	1	22	33	8	64	2	42	29	3	416
III.	1	5	12	1	3	22	-	2	3	2	7	-	7	3	1	40
IV.	-	5	2	1	-	8	1	-	-	4	5	-	8	4	-	25
nezj.	-	-	1	-	-	1	-	-	-	-	-	-	-	2	-	3
celkem	174	949	3467	662	107	5359	27	376	503	113	1019	26	378	328	15	7125
4 pokoje																
kategorie I.	59	267	1344	296	62	2028	7	113	146	34	300	8	99	102	-	2537
II.	5	15	58	22	7	107	1	11	9	5	26	1	9	7	-	150
III.	-	2	2	2	1	7	-	3	-	3	6	-	1	-	-	14
IV.	-	2	2	-	-	4	-	-	-	1	1	-	-	-	-	5
nezj.	-	-	2	-	-	2	-	-	-	-	-	-	-	-	-	2
celkem	64	286	1408	320	70	2148	8	127	155	43	333	9	109	109	-	2708
5+ pokojů																
kategorie I.	34	188	1102	291	61	1676	1	70	116	25	212	4	58	63	5	2018
II.	1	7	28	14	1	51	-	3	11	2	16	2	2	4	-	75
III.	-	3	-	1	1	5	-	3	1	1	5	1	1	-	-	12
IV.	-	-	-	-	-	-	-	-	1	2	3	-	-	-	-	3
nezj.	-	-	-	1	1	2	-	-	-	-	-	-	-	-	-	2
celkem	35	198	1130	307	64	1734	1	76	129	30	236	7	61	67	5	2110
Úhrnem																
kategorie I.	457	1929	7174	1445	270	11275	64	994	1132	230	2420	68	1347	674	30	15814
II.	58	130	424	147	46	805	4	83	95	37	219	11	160	70	6	1271
III.	11	25	47	21	14	118	-	29	18	10	57	1	59	13	3	251
IV.	5	13	16	10	6	50	5	5	4	9	23	2	66	11	-	152
nezj.	4	4	18	2	2	30	1	9	10	7	27	3	55	8	1	124
celkem	535	2101	7679	1625	338	12278	74	1120	1259	293	2746	85	1687	776	40	17612
Z úhrnu byty s nezjištěným počtem místností	6	4	31	4	2	47	1	17	15	9	42	2	79	6	1	177

3. CD v bytě úhrnem - 5. Věk 40 - 49 let

Tab. č. 907 Cenzové domácnosti bydlící v bytech podle druhu domácnosti a počtu závislých dětí, podle počtu obytných místností v bytě a kategorie bytu a podle počtu cenzových domácností v bytě a věku osoby v čele cenzové domácnosti

Pardubický kraj

Počet obytných místností 8m2 a více podlahové plochy, kategorie bytu	Úplné rodiny						Neúplné rodiny					Vícečl. nerod. domácn.	Domácnosti jednotlivců			Domácn. úhrnem
	s počtem závislých dětí					celkem	s počtem závislých dětí				celkem		ve vlast. bytě	v jiném bytě	podná-jemníci	
	0	1	2	3	4+		0	1	2	3+						
1 obytná místnost																
kategorie I.	242	131	103	18	7	501	189	220	38	5	452	11	1131	87	11	2193
II.	61	40	28	10	4	143	22	20	8	2	52	5	143	15	4	362
III.	15	13	6	6	1	41	3	5	3	1	12	4	65	8	2	132
IV.	27	9	8	6	-	50	6	5	6	1	18	3	115	10	3	199
nezj.	1	-	-	-	-	1	-	-	-	-	-	-	7	-	-	8
celkem	346	193	145	40	12	736	220	250	55	9	534	23	1461	120	20	2894
2 pokoje																
kategorie I.	1291	1245	1235	212	46	4029	551	643	247	27	1468	42	1008	305	20	6872
II.	196	153	159	60	14	582	83	72	30	12	197	21	210	50	5	1065
III.	32	29	24	9	3	97	10	20	8	4	42	6	61	18	1	225
IV.	17	8	8	2	4	39	9	5	4	1	19	7	53	11	2	131
nezj.	-	2	1	-	-	3	1	3	-	-	4	-	4	-	-	11
celkem	1536	1437	1427	283	67	4750	654	743	289	44	1730	76	1336	384	28	8304
3 pokoje																
kategorie I.	3151	3477	3880	701	126	11335	905	995	430	66	2396	38	908	515	28	15220
II.	184	194	216	57	19	670	59	73	23	10	165	13	98	58	1	1005
III.	14	16	14	11	4	59	5	3	1	-	9	2	25	10	2	107
IV.	8	5	3	3	2	21	5	4	2	1	12	2	20	5	2	62
nezj.	1	1	1	-	-	3	1	3	-	-	4	-	3	2	-	12
celkem	3358	3693	4114	772	151	12088	975	1078	456	77	2586	55	1054	590	33	16406
4 pokoje																
kategorie I.	1249	1606	1979	468	98	5400	253	299	158	23	733	22	263	194	9	6621
II.	52	76	82	31	3	244	21	15	8	7	51	4	26	24	1	350
III.	9	4	7	2	1	23	6	1	-	-	7	2	4	3	-	39
IV.	-	2	1	-	-	3	1	1	-	-	2	1	3	-	-	9
nezj.	-	-	-	-	-	-	-	1	-	-	1	-	-	-	-	1
celkem	1310	1688	2069	501	102	5670	281	317	166	30	794	29	296	221	10	7020
5+ pokojů																
kategorie I.	1008	1218	1571	486	123	4406	172	186	114	25	497	12	140	129	14	5198
II.	47	47	47	16	8	165	10	10	6	1	27	4	14	4	-	214
III.	6	3	5	1	-	15	-	-	-	-	-	1	1	3	-	20
IV.	-	-	2	-	-	2	-	-	-	-	-	-	1	-	-	3
nezj.	-	-	-	-	-	-	-	-	-	-	-	-	-	-	-	-
celkem	1061	1268	1625	503	131	4588	182	196	120	26	524	17	156	136	14	5435
Úhrnem																
kategorie I.	6947	7685	8778	1891	400	25701	2079	2345	988	146	5558	125	3477	1234	82	36177
II.	544	511	533	175	48	1811	195	190	75	32	492	47	495	153	11	3009
III.	76	65	57	29	10	237	24	30	12	5	71	15	163	42	5	533
IV.	52	24	25	11	6	118	21	16	12	3	52	13	197	27	8	415
nezj.	8	11	11	2	-	32	11	16	6	1	34	6	128	18	-	218
celkem	7627	8296	9404	2108	464	27899	2330	2597	1093	187	6207	206	4460	1474	106	40352
Z úhrnu byty s nezjištěným počtem místností	16	17	24	9	1	67	18	13	7	1	39	6	157	23	1	293

3. CD v bytě úhrnem - 6. Věk 50 - 59 let

Tab. č. 907 Cenzové domácnosti bydlící v bytech podle druhu domácnosti a počtu závislých dětí, podle počtu obytných místností v bytě a kategorie bytu a podle počtu cenzových domácností v bytě a věku osoby v čele cenzové domácnosti

Pardubický kraj

Počet obytných místností 8m2 a více podlahové plochy, kategorie bytu	Úplné rodiny						Neúplné rodiny					Vícečl. nerod. domácn.	Domácnosti jednotlivců			Domácn. úhrnem
	s počtem závislých dětí					celkem	s počtem závislých dětí				celkem		ve vlast. bytě	v jiném bytě	podná-jemníci	
	0	1	2	3	4+		0	1	2	3+						
1 obytná místnost																
kategorie I.	518	47	19	7	1	592	192	39	2	-	233	17	1539	52	7	2440
II.	113	13	4	2	-	132	23	9	-	-	32	13	193	9	2	381
III.	44	5	1	-	-	50	17	4	-	-	21	3	102	4	-	180
IV.	40	2	2	-	1	45	14	4	1	1	20	4	173	11	1	254
nezj.	2	-	-	-	-	2	1	-	-	-	1	-	4	-	-	7
celkem	717	67	26	9	2	821	247	56	3	1	307	37	2011	76	10	3262
2 pokoje																
kategorie I.	3648	571	153	15	4	4391	683	178	17	2	880	46	1671	168	14	7170
II.	588	81	22	6	3	700	120	24	2	2	148	11	363	29	5	1256
III.	96	17	7	-	-	120	37	3	-	-	40	12	84	11	-	267
IV.	40	9	1	-	3	53	15	4	-	-	19	9	97	7	1	186
nezj.	3	-	-	-	1	4	3	-	-	-	3	-	3	-	-	10
celkem	4375	678	183	21	11	5268	858	209	19	4	1090	78	2218	215	20	8889
3 pokoje																
kategorie I.	9241	1860	463	51	10	11625	1250	328	45	3	1626	58	1630	302	10	15251
II.	622	106	29	8	-	765	94	34	4	1	133	18	202	32	3	1153
III.	65	7	-	-	-	72	21	1	1	-	23	4	43	6	-	148
IV.	20	4	2	-	1	27	3	-	-	-	3	1	38	3	-	72
nezj.	3	-	-	-	-	3	2	1	-	-	3	-	5	2	-	13
celkem	9951	1977	494	59	11	12492	1370	364	50	4	1788	81	1918	345	13	16637
4 pokoje																
kategorie I.	3760	821	227	40	9	4857	412	98	18	4	532	16	407	119	11	5942
II.	244	58	16	2	-	320	30	6	-	-	36	2	62	9	1	430
III.	29	7	-	-	-	36	9	1	-	-	10	1	5	2	-	54
IV.	9	2	-	-	-	11	-	1	-	-	1	-	3	-	-	15
nezj.	1	1	-	-	-	2	-	-	-	-	-	-	-	1	-	3
celkem	4043	889	243	42	9	5226	451	106	18	4	579	19	477	131	12	6444
5+ pokojů																
kategorie I.	2780	679	206	31	6	3702	208	91	19	2	320	14	224	84	12	4356
II.	113	22	7	2	1	145	18	4	-	-	22	1	16	6	-	190
III.	12	-	-	-	-	12	4	-	-	-	4	-	2	2	-	20
IV.	1	-	-	-	-	1	-	-	-	-	-	-	3	-	-	4
nezj.	1	-	-	-	-	1	-	-	-	-	-	-	-	-	-	1
celkem	2907	701	213	33	7	3861	230	95	19	2	346	15	245	92	12	4571
Úhrnem																
kategorie I.	19964	3984	1068	144	30	25190	2750	737	101	11	3599	151	5503	729	55	35227
II.	1685	280	78	20	4	2067	286	77	6	3	372	45	844	85	12	3425
III.	249	36	8	-	-	293	89	9	1	-	99	20	248	27	-	687
IV.	113	17	5	-	6	141	32	9	1	1	43	16	324	22	2	548
nezj.	33	3	-	-	1	37	15	5	-	-	20	1	116	10	-	184
celkem	22044	4320	1159	164	41	27728	3172	837	109	15	4133	233	7035	873	69	40071
Z úhrnu byty s nezjištěným počtem místností	51	8	-	-	1	60	16	7	-	-	23	3	166	14	2	268

3. CD v bytě úhrnem - 7. Věk 60 - 69 let

Tab. č. 907 Cenzové domácnosti bydlící v bytech podle druhu domácnosti a počtu závislých dětí, podle počtu obytných místností v bytě a kategorie bytu a podle počtu cenzových domácností v bytě a věku osoby v čele cenzové domácnosti

Pardubický kraj

Počet obytných místností 8m2 a více podlahové plochy, kategorie bytu	Úplné rodiny						Neúplné rodiny					Vícečl. nerod. domácn.	Domácnosti jednotlivců			Domácn. úhrnem
	s počtem závislých dětí					celkem	s počtem závislých dětí				celkem		ve vlast. bytě	v jiném bytě	podná-jemníci	
	0	1	2	3	4+		0	1	2	3+						
1 obytná místnost																
kategorie I.	568	4	-	-	-	572	86	2	-	-	88	33	1882	15	5	2595
II.	125	2	-	-	-	127	32	-	-	-	32	4	222	2	-	387
III.	44	4	-	1	-	49	17	-	-	-	17	6	110	3	1	186
IV.	50	-	-	-	-	50	12	-	1	-	13	7	164	2	-	236
nezj.	1	-	-	-	-	1	-	-	-	-	-	-	6	-	-	7
celkem	788	10	-	1	-	799	147	2	1	-	150	50	2384	22	6	3411
2 pokoje																
kategorie I.	4022	59	7	1	-	4089	392	7	2	-	401	62	2384	63	2	7001
II.	663	11	1	1	-	676	112	-	-	-	112	18	471	12	-	1289
III.	164	1	1	-	-	166	22	1	-	-	23	5	151	5	-	350
IV.	44	-	-	-	-	44	21	3	-	-	24	5	94	2	-	169
nezj.	5	-	-	-	-	5	1	-	-	-	1	-	9	-	-	15
celkem	4898	71	9	2	-	4980	548	11	2	-	561	90	3109	82	2	8824
3 pokoje																
kategorie I.	6178	161	24	1	-	6364	514	20	1	1	536	65	1999	112	11	9087
II.	553	13	2	1	-	569	83	2	-	-	85	16	263	14	-	947
III.	81	2	-	-	-	83	23	-	-	-	23	2	83	5	-	196
IV.	16	-	-	-	-	16	6	-	-	-	6	1	40	2	-	65
nezj.	1	-	-	-	-	1	-	-	-	-	-	-	-	-	-	1
celkem	6829	176	26	2	-	7033	626	22	1	1	650	84	2385	133	11	10296
4 pokoje																
kategorie I.	2348	72	10	-	-	2430	219	9	1	-	229	24	528	109	2	3322
II.	236	3	4	-	-	243	25	1	-	-	26	8	74	8	-	359
III.	21	3	-	-	-	24	6	-	-	-	6	1	13	1	1	46
IV.	1	-	-	-	-	1	2	-	-	-	2	1	2	1	-	7
nezj.	1	-	-	-	-	1	-	-	-	-	-	-	-	-	-	1
celkem	2607	78	14	-	-	2699	252	10	1	-	263	34	617	119	3	3735
5+ pokojů																
kategorie I.	1490	48	9	1	-	1548	124	5	1	-	130	16	234	123	1	2052
II.	89	5	2	-	-	96	15	1	-	-	16	2	33	6	-	153
III.	11	-	-	-	-	11	-	-	-	-	-	-	4	1	-	16
IV.	1	-	-	-	-	1	-	-	-	-	-	-	-	-	-	1
nezj.	1	-	-	-	-	1	-	-	-	-	-	-	-	-	-	1
celkem	1592	53	11	1	-	1657	139	6	1	-	146	18	271	130	1	2223
Úhrnem																
kategorie I.	14613	345	50	3	-	15011	1335	43	5	1	1384	201	7045	422	21	24084
II.	1670	34	9	2	-	1715	267	4	-	-	271	48	1073	42	-	3149
III.	322	10	1	1	-	334	68	1	-	-	69	14	362	15	2	796
IV.	114	-	-	-	-	114	43	3	1	-	47	14	309	8	-	492
nezj.	17	-	-	-	-	17	6	-	-	-	6	-	63	3	-	89
celkem	16736	389	60	6	-	17191	1719	51	6	1	1777	277	8852	490	23	28610
Z úhrnu byty s nezjištěným počtem místností	22	1	-	-	-	23	7	-	-	-	7	1	86	4	-	121

3. CD v bytě úhrnem - 8. Věk 70+ let

Tab. č. 907 Cenzové domácnosti bydlící v bytech podle druhu domácnosti a počtu závislých dětí, podle počtu obytných místností v bytě a kategorie bytu a podle počtu cenzových domácností v bytě a věku osoby v čele cenzové domácnosti

Pardubický kraj

Počet obytných místností 8m2 a více podlahové plochy, kategorie bytu	Úplné rodiny						Neúplné rodiny					Vícečl. nerod. domácn.	Domácnosti jednotlivců			Domácn. úhrnem
	s počtem závislých dětí					celkem	s počtem závislých dětí				celkem		ve vlast. bytě	v jiném bytě	podná-jemníci	
	0	1	2	3	4+		0	1	2	3+						
1 obytná místnost																
kategorie I.	723	-	-	-	-	723	177	1	1	-	179	87	3899	36	2	4926
II.	187	-	-	-	-	187	71	-	-	-	71	9	687	6	1	961
III.	107	-	-	-	-	107	35	1	-	-	36	6	486	4	-	639
IV.	75	-	-	-	-	75	47	-	-	-	47	14	524	3	-	663
nezj.	1	-	-	-	-	1	1	-	-	-	1	-	16	-	-	18
celkem	1093	-	-	-	-	1093	331	2	1	-	334	116	5612	49	3	7207
2 pokoje																
kategorie I.	4112	10	-	-	-	4122	595	1	-	-	596	166	4616	142	7	9649
II.	790	-	-	-	-	790	220	-	-	-	220	24	1222	35	-	2291
III.	244	-	-	-	-	244	92	-	-	-	92	16	558	10	-	920
IV.	65	-	-	-	-	65	62	-	-	-	62	12	364	5	-	508
nezj.	5	-	-	-	-	5	-	-	-	-	-	-	8	-	-	13
celkem	5216	10	-	-	-	5226	969	1	-	-	970	218	6768	192	7	13381
3 pokoje																
kategorie I.	3593	8	1	-	-	3602	597	1	-	-	598	91	2589	244	4	7128
II.	518	2	-	-	-	520	141	1	-	-	142	17	555	43	1	1278
III.	116	1	-	-	-	117	47	-	-	-	47	8	229	9	-	410
IV.	23	-	-	-	-	23	21	-	-	-	21	4	110	3	-	161
nezj.	2	-	-	-	-	2	-	-	-	-	-	-	4	1	-	7
celkem	4252	11	1	-	-	4264	806	2	-	-	808	120	3487	300	5	8984
4 pokoje																
kategorie I.	1232	6	-	-	-	1238	260	1	-	-	261	24	695	248	1	2467
II.	163	-	-	-	-	163	56	-	-	-	56	10	167	25	-	421
III.	26	-	-	-	-	26	11	-	-	-	11	-	51	3	-	91
IV.	1	-	-	-	-	1	2	-	-	-	2	-	15	2	-	20
nezj.	1	-	-	-	-	1	-	-	-	-	-	-	2	-	-	3
celkem	1423	6	-	-	-	1429	329	1	-	-	330	34	930	278	1	3002
5+ pokojů																
kategorie I.	763	5	1	-	-	769	159	-	1	-	160	21	286	318	1	1555
II.	61	-	-	-	-	61	24	-	-	-	24	6	56	22	-	169
III.	10	-	-	-	-	10	6	1	-	-	7	2	12	2	-	33
IV.	2	-	-	-	-	2	1	-	-	-	1	-	7	-	-	10
nezj.	-	-	-	-	-	-	-	-	-	-	-	-	-	-	-	-
celkem	836	5	1	-	-	842	190	1	1	-	192	29	361	342	1	1767
Úhrnem																
kategorie I.	10428	29	2	-	-	10459	1789	4	2	-	1795	390	12135	989	15	25783
II.	1720	2	-	-	-	1722	514	1	-	-	515	66	2710	131	2	5146
III.	507	1	-	-	-	508	191	2	-	-	193	32	1354	28	-	2115
IV.	168	-	-	-	-	168	135	-	-	-	135	30	1048	14	-	1395
nezj.	18	-	-	-	-	18	9	-	-	-	9	2	225	3	-	257
celkem	12841	32	2	-	-	12875	2638	7	2	-	2647	520	17472	1165	17	34696
Z úhrnu byty s nezjištěným počtem místností	21	-	-	-	-	21	13	-	-	-	13	3	314	4	-	355

3. CD v bytě úhrnem - 9. Věk nezjištěn

Tab. č. 907 Cenzové domácnosti bydlící v bytech podle druhu domácnosti a počtu závislých dětí, podle počtu obytných místností v bytě a kategorie bytu a podle počtu cenzových domácností v bytě a věku osoby v čele cenzové domácnosti

Pardubický kraj

Počet obytných místností 8m2 a více podlahové plochy, kategorie bytu	Úplné rodiny						Neúplné rodiny					Vícečl. nerod. domácn.	Domácnosti jednotlivců			Domácn. úhrnem
	s počtem závislých dětí					celkem	s počtem závislých dětí				celkem		ve vlast. bytě	v jiném bytě	podná-jemníci	
	0	1	2	3	4+		0	1	2	3+						
1 obytná místnost																
kategorie I.	-	-	-	-	-	-	-	-	-	-	-	1	7	-	-	8
II.	-	-	-	-	-	-	-	-	-	-	-	-	-	-	-	-
III.	-	-	-	-	-	-	-	-	-	-	-	-	1	-	-	1
IV.	1	-	-	-	-	1	-	-	-	-	-	-	1	-	-	2
nezj.	-	-	-	-	-	-	-	-	-	-	-	-	-	-	-	-
celkem	1	-	-	-	-	1	-	-	-	-	-	1	9	-	-	11
2 pokoje																
kategorie I.	1	-	-	-	-	1	-	-	-	-	-	-	2	1	-	4
II.	-	-	-	-	-	-	-	-	-	-	-	-	-	1	-	1
III.	-	-	-	-	-	-	-	-	-	-	-	-	-	-	-	-
IV.	-	-	-	-	-	-	-	-	-	-	-	-	-	-	-	-
nezj.	-	-	-	-	-	-	-	-	-	-	-	-	-	-	-	-
celkem	1	-	-	-	-	1	-	-	-	-	-	-	2	2	-	5
3 pokoje																
kategorie I.	1	-	-	-	-	1	-	1	-	-	1	-	2	3	-	7
II.	-	-	-	-	-	-	-	-	-	-	-	-	-	-	-	-
III.	-	-	-	-	-	-	-	-	-	-	-	-	-	1	-	1
IV.	-	-	-	-	-	-	-	-	-	-	-	-	-	-	-	-
nezj.	-	-	-	-	-	-	-	-	-	-	-	-	-	-	-	-
celkem	1	-	-	-	-	1	-	1	-	-	1	-	2	4	-	8
4 pokoje																
kategorie I.	-	1	-	-	-	1	1	-	-	-	1	-	2	-	-	4
II.	-	-	-	-	-	-	-	-	-	-	-	-	-	-	1	1
III.	-	-	-	-	-	-	-	-	-	-	-	-	-	-	-	-
IV.	-	-	-	-	-	-	-	-	-	-	-	-	-	-	-	-
nezj.	-	-	-	-	-	-	-	-	-	-	-	-	-	-	-	-
celkem	-	1	-	-	-	1	1	-	-	-	1	-	2	-	1	5
5+ pokojů																
kategorie I.	1	-	-	-	-	1	-	-	-	-	-	-	-	2	-	3
II.	-	-	-	-	-	-	-	-	-	-	-	-	-	-	-	-
III.	-	-	-	-	-	-	-	-	-	-	-	-	-	-	-	-
IV.	-	-	-	-	-	-	-	-	-	-	-	-	-	-	-	-
nezj.	-	-	-	-	-	-	-	-	-	-	-	-	-	-	-	-
celkem	1	-	-	-	-	1	-	-	-	-	-	-	-	2	-	3
Úhrnem																
kategorie I.	3	1	-	-	-	4	1	1	-	-	2	1	13	6	-	26
II.	-	-	-	-	-	-	-	-	-	-	-	-	-	1	1	2
III.	-	-	-	-	-	-	-	-	-	-	-	-	1	1	-	2
IV.	1	-	-	-	-	1	-	-	-	-	-	-	1	-	-	2
nezj.	-	-	-	-	-	-	-	-	-	-	-	1	-	-	-	1
celkem	4	1	-	-	-	5	1	1	-	-	2	2	15	8	1	33
Z úhrnu byty s nezjištěným počtem místností	-	-	-	-	-	-	-	-	-	-	-	1	-	-	-	1

3. CD v bytě úhrnem - 10. Věk úhrnem

Tab. č. 907 Cenzové domácnosti bydlící v bytech podle druhu domácnosti a počtu závislých dětí, podle počtu obytných místností v bytě a kategorie bytu a podle počtu cenzových domácností v bytě a věku osoby v čele cenzové domácnosti

Pardubický kraj

Počet obytných místností 8m2 a více podlahové plochy, kategorie bytu	Úplné rodiny						Neúplné rodiny					Vícečl. nerod. domácn.	Domácnosti jednotlivců			Domácn. úhrnem
	s počtem závislých dětí					celkem	s počtem závislých dětí				celkem		ve vlast. bytě	v jiném bytě	podná-jemníci	
	0	1	2	3	4+		0	1	2	3+						
1 obytná místnost																
kategorie I.	2526	879	643	105	30	4183	656	977	325	59	2017	378	10626	495	52	17751
II.	550	156	138	36	15	895	148	100	42	18	308	46	1425	83	14	2771
III.	239	64	46	19	11	379	72	35	15	3	125	27	858	29	6	1424
IV.	209	34	32	20	8	303	82	19	14	6	121	37	1083	60	4	1608
nezj.	5	1	1	-	1	8	2	2	-	2	6	-	37	-	-	51
celkem	3529	1134	860	180	65	5768	960	1133	396	88	2577	488	14029	667	76	23605
2 pokoje																
kategorie I.	14113	4346	4926	702	136	24223	2243	2061	1083	167	5554	789	11676	1785	91	44118
II.	2351	493	635	174	64	3717	537	270	141	61	1009	143	2530	332	19	7750
III.	560	108	107	32	11	818	161	63	38	9	271	52	935	81	1	2158
IV.	179	31	34	11	12	267	108	29	15	7	159	41	668	36	5	1176
nezj.	13	6	5	-	1	25	5	5	1	1	12	1	34	2	1	75
celkem	17216	4984	5707	919	224	29050	3054	2428	1278	245	7005	1026	15843	2236	117	55277
3 pokoje																
kategorie I.	23425	9010	11358	1764	278	45835	3291	3106	1619	270	8286	620	8686	3223	123	66773
II.	1969	531	630	175	46	3351	378	255	110	37	780	99	1277	324	11	5842
III.	287	47	62	16	10	422	96	19	13	3	131	24	411	54	3	1045
IV.	69	18	17	7	6	117	36	12	5	6	59	10	240	25	2	453
nezj.	8	3	6	-	-	17	3	5	-	-	8	1	14	11	2	53
celkem	25758	9609	12073	1962	340	49742	3804	3397	1747	316	9264	754	10628	3637	141	74166
4 pokoje																
kategorie I.	9048	3840	4868	958	195	18909	1152	1021	528	86	2787	191	2249	1467	46	25649
II.	725	219	242	68	15	1269	133	69	41	15	258	38	370	122	5	2062
III.	89	24	20	8	2	143	32	8	1	3	44	8	84	14	1	294
IV.	11	7	3	-	1	22	5	3	2	1	11	3	25	5	-	66
nezj.	3	1	2	-	-	6	-	3	-	-	3	1	3	2	-	15
celkem	9876	4091	5135	1034	213	20349	1322	1104	572	105	3103	241	2731	1610	52	28086
5+ pokojů																
kategorie I.	6427	2944	4020	934	210	14535	665	725	411	73	1874	132	1066	1194	58	18859
II.	319	114	139	46	10	628	67	35	26	4	132	18	131	67	2	978
III.	40	15	11	2	1	69	10	8	3	2	23	5	23	11	-	131
IV.	4	1	3	-	1	9	1	-	1	2	4	1	13	6	-	33
nezj.	2	-	-	1	1	4	-	-	-	-	-	-	1	-	-	5
celkem	6792	3074	4173	983	223	15245	743	768	441	81	2033	156	1234	1278	60	20006
Úhrnem																
kategorie I.	55581	21044	25856	4474	849	107804	8022	7917	3975	659	20573	2113	34505	8192	372	173559
II.	5930	1516	1789	501	150	9886	1266	731	364	135	2496	344	5790	934	52	19502
III.	1225	261	251	78	37	1852	372	139	74	24	609	116	2373	191	11	5152
IV.	480	94	94	38	29	735	236	65	37	22	360	95	2101	139	12	3442
nezj.	89	43	46	5	8	191	42	58	31	13	144	32	812	71	7	1257
celkem	63305	22958	28036	5096	1073	120468	9938	8910	4481	853	24182	2700	45581	9527	454	202912
Z úhrnu byty s nezjištěným počtem místností	134	66	88	18	8	314	55	80	47	18	200	35	1116	99	8	1772

Tab. č. 908 **Cenzové domácnosti rodinné úplné bydlící v bytech podle počtu cenzových domácností a počtu závislých dětí, podle právního důvodu užívání bytu a délky trvání manželství**

Pardubický kraj

Právní důvod užívání bytu, délka trvání manželství	V bytě bydlí 1 CD					V bytě bydlí 2+ CD					CD v bytech celkem				
	s počtem závislých dětí				celkem	s počtem závislých dětí				celkem	s počtem závislých dětí				celkem
	0	1	2	3+		0	1	2	3+		0	1	2	3+	
Byt ve vlastním domě															
0	214	93	31	14	352	297	133	16	4	450	511	226	47	18	802
1	168	190	44	17	419	138	242	31	9	420	306	432	75	26	839
2	114	244	63	27	448	85	263	41	5	394	199	507	104	32	842
3	120	267	130	22	539	56	261	73	9	399	176	528	203	31	938
4	98	257	194	35	584	38	195	110	7	350	136	452	304	42	934
5	65	216	244	44	569	44	149	130	11	334	109	365	374	55	903
6	80	192	309	40	621	28	117	186	15	346	108	309	495	55	967
7	67	165	387	48	667	21	123	191	20	355	88	288	578	68	1022
8	58	160	485	75	778	18	70	220	33	341	76	230	705	108	1119
9	62	138	489	98	787	16	64	188	30	298	78	202	677	128	1085
10 - 14	358	728	3520	897	5503	90	179	593	139	1001	448	907	4113	1036	6504
15 - 19	361	774	3481	1238	5854	59	94	287	112	552	420	868	3768	1350	6406
20+	25175	4723	2073	525	32496	6119	802	213	51	7185	31294	5525	2286	576	39681
nezjištěno	176	49	46	16	287	57	20	24	4	105	233	69	70	20	392
fakt. manželství	893	274	162	57	1386	314	141	69	22	546	1207	415	231	79	1932
celkem	28009	8470	11658	3153	51290	7380	2853	2372	471	13076	35389	11323	14030	3624	64366
Byt v osobním vlastnictví															
0	92	39	10	3	144	20	9	4	1	34	112	48	14	4	178
1	57	79	11	9	156	16	17	4	1	38	73	96	15	10	194
2	52	88	17	3	160	8	17	3	1	29	60	105	20	4	189
3	49	90	38	7	184	6	11	7	1	25	55	101	45	8	209
4	41	82	51	3	177	6	8	2	-	16	47	90	53	3	193
5	26	83	73	5	187	3	10	5	1	19	29	93	78	6	206
6	26	66	83	13	188	4	5	2	-	11	30	71	85	13	199
7	22	82	118	14	236	1	5	6	2	14	23	87	124	16	250
8	26	59	164	23	272	4	5	6	1	16	30	64	170	24	288
9	22	70	165	16	273	4	1	6	-	11	26	71	171	16	284
10 - 14	119	260	781	94	1254	4	11	13	1	29	123	271	794	95	1283
15 - 19	110	211	653	110	1084	6	14	8	1	29	116	225	661	111	1113
20+	5498	862	302	38	6700	466	55	9	1	531	5964	917	311	39	7231
nezjištěno	35	18	10	4	67	3	1	2	-	6	38	19	12	4	73
fakt. manželství	350	99	63	11	523	49	14	6	1	70	399	113	69	12	593
celkem	6525	2188	2539	353	11605	600	183	83	12	878	7125	2371	2622	365	12483
Byt nájemní															
0	183	77	21	6	287	29	18	5	3	55	212	95	26	9	342
1	111	187	45	17	360	20	27	7	5	59	131	214	52	22	419
2	96	200	59	19	374	15	32	7	-	54	111	232	66	19	428
3	70	190	88	22	370	8	30	7	5	50	78	220	95	27	420
4	50	180	131	25	386	8	24	14	2	48	58	204	145	27	434
5	43	130	190	34	397	6	17	11	2	36	49	147	201	36	433
6	60	150	190	36	436	6	15	16	1	38	66	165	206	37	474
7	63	141	256	46	506	4	11	17	2	34	67	152	273	48	540

Tab. č. 908 **Cenzové domácnosti rodinné úplné bydlící v bytech podle počtu cenzových domácností a počtu závislých dětí, podle právního důvodu užívání bytu a délky trvání manželství**

Pardubický kraj

Právní důvod užívání bytu, délka trvání manželství	V bytě bydlí 1 CD					V bytě bydlí 2+ CD					CD v bytech celkem				
	s počtem závislých dětí				celkem	s počtem závislých dětí				celkem	s počtem závislých dětí				celkem
	0	1	2	3+		0	1	2	3+		0	1	2	3+	
8	50	144	312	41	547	5	8	10	4	27	55	152	322	45	574
9	42	129	272	50	493	3	6	10	4	23	45	135	282	54	516
10 - 14	225	462	1388	328	2403	34	22	37	17	110	259	484	1425	345	2513
15 - 19	214	388	996	288	1886	19	15	17	9	60	233	403	1013	297	1946
20+	5802	1138	417	77	7434	656	103	28	12	799	6458	1241	445	89	8233
nezjištěno	53	25	33	12	123	10	6	2	2	20	63	31	35	14	143
fakt. manželství	746	243	168	97	1254	85	47	35	20	187	831	290	203	117	1441
celkem	7808	3784	4566	1098	17256	908	381	223	88	1600	8716	4165	4789	1186	18856
Byt člena bytového družstva															
0	114	55	8	1	178	29	6	2	2	39	143	61	10	3	217
1	97	79	19	2	197	14	15	9	1	39	111	94	28	3	236
2	53	132	27	6	218	8	26	2	1	37	61	158	29	7	255
3	51	117	55	9	232	8	29	3	-	40	59	146	58	9	272
4	43	121	53	9	226	4	10	8	1	23	47	131	61	10	249
5	16	92	78	14	200	4	8	6	-	18	20	100	84	14	218
6	37	90	124	5	256	4	17	8	1	30	41	107	132	6	286
7	30	88	140	13	271	3	5	9	2	19	33	93	149	15	290
8	30	99	205	19	353	2	7	11	-	20	32	106	216	19	373
9	21	90	205	14	330	-	4	3	1	8	21	94	208	15	338
10 - 14	173	421	1466	179	2239	20	16	25	6	67	193	437	1491	185	2306
15 - 19	145	365	1239	208	1957	14	8	8	1	31	159	373	1247	209	1988
20+	5945	1373	546	55	7919	597	89	12	2	700	6542	1462	558	57	8619
nezjištěno	30	21	21	5	77	4	1	2	-	7	34	22	23	5	84
fakt. manželství	430	117	90	22	659	47	11	10	2	70	477	128	100	24	729
celkem	7215	3260	4276	561	15312	758	252	118	20	1148	7973	3512	4394	581	16460
Byt člena družstva nájemců															
0	3	-	1	-	4	1	1	1	-	3	4	1	2	-	7
1	7	6	1	2	16	1	1	-	-	2	8	7	1	2	18
2	1	3	2	-	6	-	3	-	-	3	1	6	2	-	9
3	5	11	4	1	21	2	-	1	-	3	7	11	5	1	24
4	2	4	2	1	9	-	2	1	-	3	2	6	3	1	12
5	-	10	2	-	12	-	-	-	-	-	-	10	2	-	12
6	2	2	7	-	11	-	-	1	-	1	2	2	8	-	12
7	3	7	4	1	15	-	1	-	-	1	3	8	4	1	16
8	4	9	9	1	23	-	-	-	-	-	4	9	9	1	23
9	4	8	8	-	20	-	-	1	-	1	4	8	9	-	21
10 - 14	3	21	52	9	85	-	2	2	-	4	3	23	54	9	89
15 - 19	6	13	42	8	69	1	1	1	-	3	7	14	43	8	72
20+	376	53	22	3	454	43	4	1	-	48	419	57	23	3	502
nezjištěno	2	-	-	-	2	-	-	-	-	-	2	-	-	-	2
fakt. manželství	31	13	2	-	46	2	1	-	-	3	33	14	2	-	49
celkem	449	160	158	26	793	50	16	9	-	75	499	176	167	26	868

Tab. č. 908 **Cenzové domácnosti rodinné úplné bydlící v bytech podle počtu cenzových domácností a počtu závislých dětí, podle právního důvodu užívání bytu a délky trvání manželství**

Pardubický kraj

Právní důvod užívání bytu, délka trvání manželství	V bytě bydlí 1 CD					V bytě bydlí 2+ CD					CD v bytech celkem				
	s počtem závislých dětí				celkem	s počtem závislých dětí				celkem	s počtem závislých dětí				celkem
	0	1	2	3+		0	1	2	3+		0	1	2	3+	
Ostatní															
0	91	49	5	2	147	22	8	1	1	32	113	57	6	3	179
1	56	93	14	2	165	9	17	2	2	30	65	110	16	4	195
2	49	126	17	4	196	7	17	1	2	27	56	143	18	6	223
3	34	120	48	6	208	3	15	5	1	24	37	135	53	7	232
4	25	94	70	9	198	4	15	10	1	30	29	109	80	10	228
5	18	74	87	6	185	1	12	4	1	18	19	86	91	7	203
6	11	77	127	11	226	1	9	5	3	18	12	86	132	14	244
7	12	55	155	21	243	1	10	12	1	24	13	65	167	22	267
8	10	47	148	25	230	1	7	6	1	15	11	54	154	26	245
9	9	41	159	18	227	1	2	12	4	19	10	43	171	22	246
10 - 14	41	133	616	125	915	5	4	21	4	34	46	137	637	129	949
15 - 19	34	66	325	84	509	6	5	15	6	32	40	71	340	90	541
20+	2727	224	99	24	3074	235	26	7	4	272	2962	250	106	28	3346
nezjištěno	28	4	14	5	51	5	3	5	1	14	33	7	19	6	65
fakt. manželství	132	49	38	8	227	25	9	6	5	45	157	58	44	13	272
celkem	3277	1252	1922	350	6801	326	159	112	37	634	3603	1411	2034	387	7435
Byty úhrnem															
0	697	313	76	26	1112	398	175	29	11	613	1095	488	105	37	1725
1	496	634	134	49	1313	198	319	53	18	588	694	953	187	67	1901
2	365	793	185	59	1402	123	358	54	9	544	488	1151	239	68	1946
3	329	795	363	67	1554	83	346	96	16	541	412	1141	459	83	2095
4	259	738	501	82	1580	60	254	145	11	470	319	992	646	93	2050
5	168	605	674	103	1550	58	196	156	15	425	226	801	830	118	1975
6	216	577	840	105	1738	43	163	218	20	444	259	740	1058	125	2182
7	197	538	1060	143	1938	30	155	235	27	447	227	693	1295	170	2385
8	178	518	1323	184	2203	30	97	253	39	419	208	615	1576	223	2622
9	160	476	1298	196	2130	24	77	220	39	360	184	553	1518	235	2490
10 - 14	919	2025	7823	1632	12399	153	234	691	167	1245	1072	2259	8514	1799	13644
15 - 19	870	1817	6736	1936	11359	105	137	336	129	707	975	1954	7072	2065	12066
20+	45523	8373	3459	722	58077	8116	1079	270	70	9535	53639	9452	3729	792	67612
nezjištěno	324	117	124	42	607	79	31	35	7	152	403	148	159	49	759
fakt. manželství	2582	795	523	195	4095	522	223	126	50	921	3104	1018	649	245	5016
celkem	53283	19114	25119	5541	103057	10022	3844	2917	628	17411	63305	22958	28036	6169	120468

Tab. č. 909 Cenzové domácnosti rodinné úplné podle věku manžela (druha) a podle nejvyššího ukončeného vzdělání manžela (druha) a manželky (družky)

Pardubický kraj

Nejvyšší ukončené vzdělání manžela (druha), manželky (družky)	Věk manžela (druha)										
	15 -19	20 - 24	25 - 29	30 - 34	35 - 39	40 - 49	50 - 59	60 - 69	70+	nezjištěn	celkem
Manžel (druh) - základní, neukončené a bez vzdělání											
manželka (družka)	19	176	415	464	555	1786	2555	2834	2989	1	11794
základní, neukončené a bez vzdělání	10	53	148	166	213	946	1438	2064	2527	-	7565
střední	7	80	192	208	254	611	848	543	378	1	3122
úplné střední	2	39	70	76	79	208	241	215	74	-	1004
vysokoškolské	-	1	2	9	4	11	15	7	-	-	49
nezjištěné vzdělání	-	3	3	5	5	10	13	5	10	-	54
Manžel (druh) - střední vzdělání											
manželka (družka)	10	1284	5440	5911	6251	15999	15676	8663	6154	3	65391
základní, neukončené a bez vzdělání	2	110	273	286	460	2771	4092	3514	2948	3	14459
střední	3	636	3048	3293	3357	8390	7663	3580	2648	-	32618
úplné střední	4	516	1996	2168	2255	4490	3695	1456	515	-	17095
vysokoškolské	1	15	112	143	158	317	205	94	23	-	1068
nezjištěné vzdělání	-	7	11	21	21	31	21	19	20	-	151
Manžel (druh) - úplné střední vzdělání											
manželka (družka)	4	586	2782	3415	3695	6597	6828	4199	2724	1	30831
základní, neukončené a bez vzdělání	1	23	66	78	97	453	716	894	727	-	3055
střední	-	148	916	1162	1115	2143	2336	1413	1235	-	10468
úplné střední	3	382	1629	1894	2126	3388	3327	1675	684	1	15109
vysokoškolské	-	29	170	276	351	609	439	211	74	-	2159
nezjištěné vzdělání	-	4	1	5	6	4	10	6	4	-	40
Manžel (druh) - vysokoškolské vzdělání											
manželka (družka)	-	41	600	1323	1737	3465	2615	1440	956	1	12178
základní, neukončené a bez vzdělání	-	-	1	5	14	58	68	102	114	-	362
střední	-	2	51	131	145	381	340	249	313	-	1612
úplné střední	-	20	249	605	797	1637	1337	735	360	1	5741
vysokoškolské	-	19	296	579	779	1378	864	351	168	-	4434
nezjištěné vzdělání	-	-	3	3	2	11	6	3	1	-	29
Manžel (druh) - nezjištěné vzdělání											
manželka (družka)	-	8	39	48	59	99	92	67	67	-	479
základní, neukončené a bez vzdělání	-	1	2	1	4	15	14	25	18	-	80
střední	-	2	13	6	15	22	23	12	17	-	110
úplné střední	-	-	6	7	6	17	10	5	3	-	54
vysokoškolské	-	-	-	5	2	6	2	-	-	-	15
nezjištěné vzdělání	-	5	18	29	32	39	43	25	29	-	220
Manžel (druh) - vzdělání úhrnem											
manželka (družka)	33	2095	9276	11161	12297	27946	27766	17203	12890	6	120673
základní, neukončené a bez vzdělání	13	187	490	536	788	4243	6328	6599	6334	3	25521
střední	10	868	4220	4800	4886	11547	11210	5797	4591	1	47930
úplné střední	9	957	3950	4750	5263	9740	8610	4086	1636	2	39003
vysokoškolské	1	64	580	1012	1294	2321	1525	663	265	-	7725
nezjištěné vzdělání	-	19	36	63	66	95	93	58	64	-	494

Tab. č. 910 Cenzové domácnosti rodinné úplné podle věku manželky (družky) a podle nejvyššího ukončeného vzdělání manžela (druha) a manželky (družky)

Pardubický kraj

Nejvyšší ukončené vzdělání manžela (druha), manželky (družky)	Věk manželky (družky)										
	15 - 19	20 - 24	25 - 29	30 - 34	35 - 39	40 - 49	50 - 59	60 - 69	70+	nezjištěn	celkem
Manžel (druh) - základní, neukončené a bez vzdělání											
manželka (družka)	36	309	540	545	587	2007	3085	2635	2048	2	11794
základní, neukončené a bez vzdělání	23	110	163	199	237	1162	1822	2072	1775	2	7565
střední	8	134	290	239	232	637	934	411	237	-	3122
úplné střední	4	61	77	94	105	189	304	143	27	-	1004
vysokoškolské	-	-	5	9	7	10	15	2	1	-	49
nezjištěné vzdělání	1	4	5	4	6	9	10	7	8	-	54
Manžel (druh) - střední vzdělání											
manželka (družka)	98	2824	6918	6464	6947	16225	14380	7804	3725	6	65391
základní, neukončené a bez vzdělání	41	229	273	341	674	3601	3931	3480	1887	2	14459
střední	44	1445	4054	3535	3611	8301	6840	3146	1639	3	32618
úplné střední	12	1117	2434	2401	2431	4024	3392	1106	178	-	17095
vysokoškolské	-	22	139	167	216	271	195	52	5	1	1068
nezjištěné vzdělání	1	11	18	20	15	28	22	20	16	-	151
Manžel (druh) - úplné střední vzdělání											
manželka (družka)	37	1309	3884	3761	3381	6633	6658	3621	1544	3	30831
základní, neukončené a bez vzdělání	17	38	72	81	102	611	794	894	446	-	3055
střední	11	376	1400	1205	940	2240	2200	1325	770	1	10468
úplné střední	9	850	2160	2128	1973	3223	3205	1256	303	2	15109
vysokoškolské	-	44	247	338	364	552	447	144	23	-	2159
nezjištěné vzdělání	-	1	5	9	2	7	12	2	2	-	40
Manžel (druh) - vysokoškolské vzdělání											
manželka (družka)	2	219	1092	1576	1791	3256	2416	1308	518	-	12178
základní, neukončené a bez vzdělání	-	1	4	8	16	70	74	115	74	-	362
střední	-	31	120	142	141	373	319	288	198	-	1612
úplné střední	2	136	545	732	824	1509	1209	616	168	-	5741
vysokoškolské	-	51	417	692	807	1293	809	287	78	-	4434
nezjištěné vzdělání	-	-	6	2	3	11	5	2	-	-	29
Manžel (druh) - nezjištěné vzdělání											
manželka (družka)	1	21	55	50	47	108	92	55	49	1	479
základní, neukončené a bez vzdělání	1	-	1	4	5	18	18	18	15	-	80
střední	-	8	13	9	10	22	28	6	14	-	110
úplné střední	-	1	6	12	7	18	5	3	2	-	54
vysokoškolské	-	-	-	4	1	8	1	1	-	-	15
nezjištěné vzdělání	-	12	35	21	24	42	40	27	18	1	220
Manžel (druh) - vzdělání úhrnem											
manželka (družka)	174	4682	12489	12396	12753	28229	26631	15423	7884	12	120673
základní, neukončené a bez vzdělání	82	378	513	633	1034	5462	6639	6579	4197	4	25521
střední	63	1994	5877	5130	4934	11573	10321	5176	2858	4	47930
úplné střední	27	2165	5222	5367	5340	8963	8115	3124	678	2	39003
vysokoškolské	-	117	808	1210	1395	2134	1467	486	107	1	7725
nezjištěné vzdělání	2	28	69	56	50	97	89	58	44	1	494

Tab. č. 911 Cenzové domácnosti rodinné úplné podle národnosti manžela (druha) a podle věku manžela (druha) a národnosti manželky (družky)

Pardubický kraj

Věk manžela (druha), národnost manželky (družky)	Národnost manžela (druha)										
	česká	moravská	slezská	slovenská	romská	polská	německá	vietnamská	ostatní	nezjištěna	celkem
1. Věk manžela (druha) 15 - 19 let											
národnost manželky (družky):											
česká	30	-	-	-	-	-	-	-	-	-	30
moravská	-	-	-	-	-	-	-	-	-	-	-
slezská	-	-	-	-	-	-	-	-	-	-	-
slovenská	1	-	-	-	-	-	-	-	-	-	1
romská	-	-	-	-	1	-	-	-	-	-	1
polská	-	-	-	-	-	-	-	-	-	-	-
německá	-	-	-	-	-	-	-	-	-	-	-
vietnamská	-	-	-	-	-	-	-	-	-	-	-
ostatní	1	-	-	-	-	-	-	-	-	-	1
nezjištěna	-	-	-	-	-	-	-	-	-	-	-
celkem	32	-	-	-	1	-	-	-	-	-	33
2. Věk manžela (druha) 20 - 24 let											
národnost manželky (družky):											
česká	1990	6	-	11	-	1	-	-	9	10	2027
moravská	5	6	-	-	-	-	-	-	-	-	11
slezská	-	-	-	-	-	-	-	-	-	-	-
slovenská	16	-	-	2	-	-	-	-	-	-	18
romská	-	-	-	-	3	-	-	-	-	-	3
polská	5	-	-	-	-	-	-	-	-	-	5
německá	-	-	-	-	-	-	-	-	-	-	-
vietnamská	-	-	-	-	-	-	-	-	-	-	-
ostatní	12	-	-	1	-	-	-	-	5	-	18
nezjištěna	7	-	-	-	-	-	-	-	-	6	13
celkem	2035	12	-	14	3	1	-	-	14	16	2095
3. Věk manžela (druha) 25 - 29 let											
národnost manželky (družky):											
česká	8782	28	2	79	4	6	3	-	33	31	8968
moravská	19	24	-	-	-	-	-	-	-	-	43
slezská	-	-	-	-	-	-	-	-	-	-	-
slovenská	70	-	-	12	1	-	-	-	-	-	83
romská	2	-	-	-	6	-	-	-	-	-	8
polská	10	-	-	-	-	-	-	1	-	-	11
německá	2	-	-	-	-	-	-	-	-	-	2
vietnamská	-	-	-	-	-	-	-	3	-	-	3
ostatní	62	-	-	-	-	-	-	-	24	-	86
nezjištěna	24	-	-	1	-	-	-	-	-	47	72
celkem	8971	52	2	92	11	6	3	4	57	78	9276

Tab. č. 911 Cenzové domácnosti rodinné úplné podle národnosti manžela (druha) a podle věku manžela (druha) a národnosti manželky (družky)

Pardubický kraj

Věk manžela (druha), národnost manželky (družky)	Národnost manžela (druha)										
	česká	moravská	slezská	slovenská	romská	polská	německá	vietnamská	ostatní	nezjištěna	celkem
4. Věk manžela (druha) 30 - 34 let											
národnost manželky (družky):											
česká	10470	34	2	133	2	8	14	1	54	39	10757
moravská	24	38	-	1	-	-	1	-	-	-	64
slezská	1	-	-	-	-	-	-	-	-	-	1
slovenská	103	1	-	18	-	-	-	-	1	1	124
romská	-	-	-	-	8	-	-	-	1	-	9
polská	11	1	-	-	-	-	-	-	-	-	12
německá	4	-	-	2	-	-	-	-	-	-	6
vietnamská	-	-	-	-	-	-	-	15	-	-	15
ostatní	39	-	-	1	-	-	-	-	30	-	70
nezjištěna	30	-	-	-	-	-	-	-	-	73	103
celkem	10682	74	2	155	10	8	15	16	86	113	11161
5. Věk manžela (druha) 35 - 39 let											
národnost manželky (družky):											
česká	11531	60	1	136	4	6	12	5	52	49	11856
moravská	22	35	-	-	-	-	-	-	-	1	58
slezská	1	-	-	-	-	-	-	-	-	-	1
slovenská	116	1	1	30	-	-	1	1	4	-	154
romská	2	-	-	-	11	-	-	-	-	-	13
polská	23	1	-	-	1	-	-	-	-	-	25
německá	4	-	-	-	-	-	-	-	-	1	5
vietnamská	1	-	-	-	-	-	-	17	-	-	18
ostatní	43	1	-	-	-	-	-	1	25	-	70
nezjištěna	34	-	-	-	-	-	1	1	-	61	97
celkem	11777	98	2	166	16	6	14	25	81	112	12297
6. Věk manžela (druha) 40 - 49 let											
národnost manželky (družky):											
česká	26160	108	1	329	9	21	26	3	89	82	26828
moravská	47	124	-	-	-	-	-	-	1	-	172
slezská	1	-	1	-	-	-	-	-	-	-	2
slovenská	336	5	-	64	2	-	2	-	3	3	415
romská	6	-	-	-	16	-	-	-	-	1	23
polská	119	-	-	3	3	2	2	-	1	1	131
německá	8	-	-	1	-	-	1	-	-	-	10
vietnamská	1	-	-	-	-	-	-	12	-	-	13
ostatní	104	-	-	3	-	-	-	-	34	-	141
nezjištěna	94	-	-	3	-	-	-	-	1	113	211
celkem	26876	237	2	403	30	23	31	15	129	200	27946

Tab. č. 911 Cenzové domácnosti rodinné úplné podle národnosti manžela (druha) a podle věku manžela (druha) a národnosti manželky (družky)

Pardubický kraj

Věk manžela (druha), národnost manželky (družky)	Národnost manžela (druha)										
	česká	moravská	slezská	slovenská	romská	polská	německá	vietnamská	ostatní	nezjištěna	celkem
7. Věk manžela (druha) 50 - 59 let											
národnost manželky (družky):											
česká	25815	138	3	406	5	16	41	-	87	93	26604
moravská	54	137	-	1	-	-	2	-	-	-	194
slezská	-	-	-	-	-	-	-	-	-	-	-
slovenská	385	6	-	61	-	-	1	-	4	2	459
romská	2	-	-	1	10	-	-	-	-	1	14
polská	129	2	-	6	-	-	1	-	1	-	139
německá	18	1	-	4	-	-	2	-	1	-	26
vietnamská	-	-	-	-	-	-	-	3	-	-	3
ostatní	96	2	-	4	-	-	1	-	22	1	126
nezjištěna	85	3	-	2	-	-	-	-	-	111	201
celkem	26584	289	3	485	15	16	48	3	115	208	27766
8. Věk manžela (druha) 60 - 69 let											
národnost manželky (družky):											
česká	15960	63	1	297	2	4	44	-	72	46	16489
moravská	33	75	-	1	-	-	1	-	-	-	110
slezská	2	-	-	-	-	-	-	-	-	-	2
slovenská	262	4	-	61	-	-	3	-	4	1	335
romská	1	-	-	-	2	-	-	-	-	-	3
polská	30	-	-	1	-	1	-	-	-	-	32
německá	33	-	-	1	-	-	3	-	-	-	37
vietnamská	-	-	-	-	-	-	-	-	-	-	-
ostatní	45	1	-	1	-	-	1	-	20	-	68
nezjištěna	60	1	-	1	-	-	-	-	1	64	127
celkem	16426	144	1	363	4	5	52	-	97	111	17203
9. Věk manžela (druha) 70+ let											
národnost manželky (družky):											
česká	12213	23	1	115	1	7	14	-	27	32	12433
moravská	17	57	-	1	-	-	-	-	-	-	75
slezská	-	-	-	-	-	-	-	-	-	-	-
slovenská	133	2	-	57	-	-	-	-	3	1	196
romská	3	-	-	-	-	-	-	-	-	-	3
polská	10	-	-	-	-	-	-	-	-	-	10
německá	24	-	-	1	-	-	6	-	1	-	32
vietnamská	-	-	-	-	-	-	-	-	-	-	-
ostatní	50	1	-	1	-	-	-	-	9	-	61
nezjištěna	45	-	-	-	-	-	-	-	-	35	80
celkem	12495	83	1	175	1	7	20	-	40	68	12890

Tab. č. 911 Cenzové domácnosti rodinné úplné podle národnosti manžela (druha) a podle věku manžela (druha) a národnosti manželky (družky)

Pardubický kraj

Věk manžela (druha), národnost manželky (družky)	Národnost manžela (druha)										
	česká	moravská	slezská	slovenská	romská	polská	německá	vietnamská	ostatní	nezjištěna	celkem
10. Věk manžela (druha) nezjištěn											
národnost manželky (družky):											
česká	6	-	-	-	-	-	-	-	-	-	6
moravská	-	-	-	-	-	-	-	-	-	-	-
slezská	-	-	-	-	-	-	-	-	-	-	-
slovenská	-	-	-	-	-	-	-	-	-	-	-
romská	-	-	-	-	-	-	-	-	-	-	-
polská	-	-	-	-	-	-	-	-	-	-	-
německá	-	-	-	-	-	-	-	-	-	-	-
vietnamská	-	-	-	-	-	-	-	-	-	-	-
ostatní	-	-	-	-	-	-	-	-	-	-	-
nezjištěna	-	-	-	-	-	-	-	-	-	-	-
celkem	6	-	-	-	-	-	-	-	-	-	6
11. Věk manžela (druha) úhrnem											
národnost manželky (družky):											
česká	112957	460	11	1506	27	69	154	9	423	382	115998
moravská	221	496	-	4	-	-	4	-	1	1	727
slezská	5	-	1	-	-	-	-	-	-	-	6
slovenská	1422	19	1	305	3	-	7	1	19	8	1785
romská	16	-	-	1	57	-	-	-	1	2	77
polská	337	4	-	10	4	3	3	1	2	1	365
německá	93	1	-	9	-	-	12	-	2	1	118
vietnamská	2	-	-	-	-	-	-	50	-	-	52
ostatní	452	5	-	11	-	-	2	1	169	1	641
nezjištěna	379	4	-	7	-	-	1	1	2	510	904
celkem	115884	989	13	1853	91	72	183	63	619	906	120673

Tab. č. 912 Cenzové domácnosti rodinné úplné podle národnosti manžela (druha) a podle věku a národnosti manželky (družky)

Pardubický kraj

Věk, národnost manželky (družky)	Národnost manžela (druha)										
	česká	moravská	slezská	slovenská	romská	polská	německá	vietnamská	ostatní	nezjištěna	celkem
1. Věk manželky (družky) 15 -19 let											
národnost manželky (družky):											
česká	159	1	-	1	-	-	1	-	3	2	167
moravská	-	1	-	-	-	-	-	-	-	-	1
slezská	-	-	-	-	-	-	-	-	-	-	-
slovenská	2	-	-	-	-	-	-	-	-	-	2
romská	-	-	-	-	1	-	-	-	-	-	1
polská	-	-	-	-	-	-	-	-	-	-	-
německá	-	-	-	-	-	-	-	-	-	-	-
vietnamská	-	-	-	-	-	-	-	-	-	-	-
ostatní	2	-	-	-	-	-	-	-	-	-	2
nezjištěna	-	-	-	-	-	-	-	-	-	1	1
celkem	163	2	-	1	1	-	1	-	3	3	174
2. Věk manželky (družky) 20 - 24 let											
národnost manželky (družky):											
česká	4442	11	2	31	-	2	1	1	24	18	4532
moravská	10	14	-	-	-	-	-	-	-	-	24
slezská	-	-	-	-	-	-	-	-	-	-	-
slovenská	38	-	-	6	-	-	-	1	-	-	45
romská	-	-	-	-	4	-	-	-	-	-	4
polská	5	-	-	-	-	-	-	-	-	-	5
německá	-	-	-	1	-	-	-	-	-	-	1
vietnamská	-	-	-	-	-	-	-	4	-	-	4
ostatní	29	-	-	-	-	-	-	-	11	-	40
nezjištěna	8	-	-	1	-	-	-	-	-	18	27
celkem	4532	25	2	39	4	2	1	6	35	36	4682
3. Věk manželky (družky) 25 - 29 let											
národnost manželky (družky):											
česká	11775	37	-	139	4	13	12	1	48	48	12077
moravská	23	39	-	-	-	-	-	-	-	1	63
slezská	1	-	-	-	-	-	-	-	-	-	1
slovenská	73	-	-	13	-	-	-	-	-	-	86
romská	2	-	-	-	11	-	-	-	1	-	14
polská	16	-	-	-	-	-	-	1	-	-	17
německá	1	-	-	-	-	-	-	-	-	-	1
vietnamská	-	-	-	-	-	-	-	13	-	-	13
ostatní	75	-	-	1	-	-	-	-	27	-	103
nezjištěna	39	-	-	-	-	-	-	-	-	75	114
celkem	12005	76	-	153	15	13	12	15	76	124	12489

Tab. č. 912 Cenzové domácnosti rodinné úplné podle národnosti manžela (druha) a podle věku a národnosti manželky (družky)

Pardubický kraj

Věk, národnost manželky (družky)	Národnost manžela (druha)										
	česká	moravská	slezská	slovenská	romská	polská	německá	vietnamská	ostatní	nezjištěna	celkem
4. Věk manželky (družky) 30 - 34 let											
národnost manželky (družky):											
česká	11671	53	1	121	4	5	11	2	54	43	11965
moravská	17	35	-	-	-	-	1	-	1	-	54
slezská	1	-	-	-	-	-	-	-	-	-	1
slovenská	126	-	1	28	1	-	1	-	3	1	161
romská	-	-	-	-	8	-	-	-	-	-	8
polská	11	-	-	-	1	-	-	-	-	-	12
německá	3	-	-	-	-	-	-	-	-	1	4
vietnamská	-	-	-	-	-	-	-	18	-	-	18
ostatní	42	-	-	1	-	-	1	1	32	-	77
nezjištěna	31	-	-	-	-	-	-	1	1	63	96
celkem	11902	88	2	150	14	5	14	22	91	108	12396
5. Věk manželky (družky) 35 - 39 let											
národnost manželky (družky):											
česká	11975	48	3	143	6	6	18	5	46	43	12293
moravská	33	50	-	-	-	-	-	-	-	-	83
slezská	1	-	-	-	-	-	-	-	-	-	1
slovenská	124	2	-	28	1	-	-	-	3	1	159
romská	3	-	-	-	5	-	-	-	-	1	9
polská	18	1	-	-	1	1	-	-	-	-	21
německá	5	-	-	1	-	-	-	-	-	-	6
vietnamská	-	-	-	-	-	-	-	7	-	-	7
ostatní	45	2	-	-	-	-	-	-	26	-	73
nezjištěna	39	-	-	-	-	-	1	-	-	61	101
celkem	12243	103	3	172	13	7	19	12	75	106	12753
6. Věk manželky (družky) 40 - 49 let											
národnost manželky (družky):											
česká	26346	119	-	311	8	21	21	-	91	91	27008
moravská	44	129	-	2	-	-	1	-	-	-	176
slezská	-	-	1	-	-	-	-	-	-	-	1
slovenská	385	9	-	62	1	-	2	-	3	2	464
romská	4	-	-	-	18	-	-	-	-	-	22
polská	150	3	-	6	2	-	2	-	1	1	165
německá	12	-	-	3	-	-	2	-	-	-	17
vietnamská	2	-	-	-	-	-	-	8	-	-	10
ostatní	106	-	-	5	-	-	-	-	32	1	144
nezjištěna	99	-	-	2	-	-	-	-	-	121	222
celkem	27148	260	1	391	29	21	28	8	127	216	28229

Tab. č. 912 Cenzové domácnosti rodinné úplné podle národnosti manžela (druha) a podle věku a národnosti manželky (družky)

Pardubický kraj

Věk, národnost manželky (družky)	Národnost manžela (druha)										
	česká	moravská	slezská	slovenská	romská	polská	německá	vietnamská	ostatní	nezjištěna	celkem
7. Věk manželky (družky) 50 - 59 let											
národnost manželky (družky):											
česká	24700	132	3	474	4	12	53	-	90	74	25542
moravská	57	133	-	1	-	-	1	-	-	-	192
slezská	1	-	-	-	-	-	-	-	-	-	1
slovenská	373	2	-	68	-	-	3	-	4	2	452
romská	2	-	-	1	9	-	-	-	-	-	12
polská	115	-	-	4	-	1	1	-	1	-	122
německá	26	1	-	2	-	-	1	-	1	-	31
vietnamská	-	-	-	-	-	-	-	-	-	-	-
ostatní	72	1	-	2	-	-	-	-	21	-	96
nezjištěna	80	3	-	3	-	-	-	-	1	96	183
celkem	25426	272	3	555	13	13	59	-	118	172	26631
8. Věk manželky (družky) 60 - 69 let											
národnost manželky (družky):											
česká	14432	42	1	222	-	6	32	-	49	42	14826
moravská	28	59	-	1	-	-	1	-	-	-	89
slezská	1	-	-	-	-	-	-	-	-	-	1
slovenská	216	5	-	59	-	-	1	-	4	1	286
romská	4	-	-	-	-	-	-	-	-	1	5
polská	13	-	-	-	-	1	-	-	-	-	14
německá	28	-	-	2	-	-	4	-	-	-	34
vietnamská	-	-	-	-	-	-	-	-	-	-	-
ostatní	46	1	-	2	-	-	1	-	14	-	64
nezjištěna	49	1	-	1	-	-	-	-	-	53	104
celkem	14817	108	1	287	-	7	39	-	67	97	15423
9. Věk manželky (družky) 70+ let											
národnost manželky (družky):											
česká	7449	17	1	64	1	4	5	-	18	21	7580
moravská	9	36	-	-	-	-	-	-	-	-	45
slezská	-	-	-	-	-	-	-	-	-	-	-
slovenská	85	1	-	41	-	-	-	-	2	1	130
romská	1	-	-	-	1	-	-	-	-	-	2
polská	8	-	-	-	-	-	-	-	-	-	8
německá	18	-	-	-	-	-	5	-	1	-	24
vietnamská	-	-	-	-	-	-	-	-	-	-	-
ostatní	35	1	-	-	-	-	-	-	6	-	42
nezjištěna	32	-	-	-	-	-	-	-	-	21	53
celkem	7637	55	1	105	2	4	10	-	27	43	7884

Tab. č. 912 Cenzové domácnosti rodinné úplné podle národnosti manžela (druha) a podle věku a národnosti manželky (družky)

Pardubický kraj

Věk, národnost manželky (družky)	Národnost manžela (druha)										
	česká	moravská	slezská	slovenská	romská	polská	německá	vietnamská	ostatní	nezjištěna	celkem
10. Věk manželky (družky) nezjištěn národnost manželky (družky):											
česká	8	-	-	-	-	-	-	-	-	-	8
moravská	-	-	-	-	-	-	-	-	-	-	-
slezská	-	-	-	-	-	-	-	-	-	-	-
slovenská	-	-	-	-	-	-	-	-	-	-	-
romská	-	-	-	-	-	-	-	-	-	-	-
polská	1	-	-	-	-	-	-	-	-	-	1
německá	-	-	-	-	-	-	-	-	-	-	-
vietnamská	-	-	-	-	-	-	-	-	-	-	-
ostatní	-	-	-	-	-	-	-	-	-	-	-
nezjištěna	2	-	-	-	-	-	-	-	-	1	3
celkem	11	-	-	-	-	-	-	-	-	1	12
11. Věk manželky (družky) úhrnem národnost manželky (družky):											
česká	112957	460	11	1506	27	69	154	9	423	382	115998
moravská	221	496	-	4	-	-	4	-	1	1	727
slezská	5	-	1	-	-	-	-	-	-	-	6
slovenská	1422	19	1	305	3	-	7	1	19	8	1785
romská	16	-	-	1	57	-	-	-	1	2	77
polská	337	4	-	10	4	3	3	1	2	1	365
německá	93	1	-	9	-	-	12	-	2	1	118
vietnamská	2	-	-	-	-	-	-	50	-	-	52
ostatní	452	5	-	11	-	-	2	1	169	1	641
nezjištěna	379	4	-	7	-	-	1	1	2	510	904
celkem	115884	989	13	1853	91	72	183	63	619	906	120673

Tab. č. 914 Cenzové domácnosti rodinné úplné podle ekonomické aktivity a postavení v zaměstnání manžela (druha) a podle věku manžela (druha), ekonomické aktivity a postavení v zaměstnání manželky (družky)

Pardubický kraj

Věk manžela (druha), ekonomická aktivita a postavení v zaměstnání manželky (družky)	Ekonomická aktivita a postavení v zaměstnání manžela (druha)								
	zaměstnaní				nezaměstnaní	nepracující důchodci	ostatní ek. neaktivní	ek. aktivita nezjištěna	celkem
	zaměstnavatelé	zaměstnanci	samostatně činní	ostatní					
Věk manžela (druha) 15 - 19 let									
zaměstnavatelky	-	1	-	-	-	-	-	-	1
zaměstnankyně	-	8	-	-	1	-	2	-	11
samostatně činné	-	1	-	-	-	-	-	-	1
ostatní	-	2	-	1	2	-	-	-	5
nezaměstnané	-	2	-	1	1	-	1	-	5
nepracující důchodkyně	-	-	-	-	-	-	-	-	-
ostatní ekonomicky neaktivní	-	2	1	-	-	-	7	-	10
ekonomická aktivita nezjištěna	-	-	-	-	-	-	-	-	-
celkem	-	16	1	2	4	-	10	-	33
Věk manžela (druha) 20 - 24 let									
zaměstnavatelky	-	5	-	-	1	-	-	-	6
zaměstnankyně	13	894	85	14	46	3	7	-	1062
samostatně činné	-	24	9	-	1	-	-	-	34
ostatní	-	111	13	11	17	1	1	-	154
nezaměstnané	1	75	11	-	21	1	3	-	112
nepracující důchodkyně	-	-	1	-	-	1	-	-	2
ostatní ekonomicky neaktivní	7	535	80	5	67	4	14	1	713
ekonomická aktivita nezjištěna	1	3	2	-	1	-	-	5	12
celkem	22	1647	201	30	154	10	25	6	2095
Věk manžela (druha) 25 - 29 let									
zaměstnavatelky	12	18	8	-	2	-	1	-	41
zaměstnankyně	88	3859	526	37	132	18	12	8	4680
samostatně činné	20	142	85	3	5	1	2	1	259
ostatní	17	375	93	9	40	-	1	1	536
nezaměstnané	8	360	84	6	88	-	2	1	549
nepracující důchodkyně	-	27	3	1	3	1	-	-	35
ostatní ekonomicky neaktivní	46	2452	426	29	164	16	8	2	3143
ekonomická aktivita nezjištěna	1	10	1	-	3	-	-	18	33
celkem	192	7243	1226	85	437	36	26	31	9276
Věk manžela (druha) 30 - 34 let									
zaměstnavatelky	47	44	13	3	2	-	-	2	111
zaměstnankyně	218	5253	846	51	181	31	7	5	6592
samostatně činné	44	248	170	6	18	3	-	-	489
ostatní	34	241	70	17	23	5	-	-	390
nezaměstnané	15	509	168	6	100	10	2	3	813
nepracující důchodkyně	2	58	14	-	8	4	-	1	87
ostatní ekonomicky neaktivní	112	1945	418	24	114	15	8	1	2637
ekonomická aktivita nezjištěna	1	9	1	1	3	-	-	27	42
celkem	473	8307	1700	108	449	68	17	39	11161

Tab. č. 914 Cenzové domácnosti rodinné úplné podle ekonomické aktivity a postavení v zaměstnání manžela (druha) a podle věku manžela (druha), ekonomické aktivity a postavení v zaměstnání manželky (družky)

Pardubický kraj

Věk manžela (druha), ekonomická aktivita a postavení v zaměstnání manželky (družky)	Ekonomická aktivita a postavení v zaměstnání manžela (druha)								
	zaměstnaní				nezaměstnaní	nepracující důchodci	ostatní ek. neaktivní	ek. aktivita nezjištěna	celkem
	zaměstnavatelé	zaměstnanci	samostatně činní	ostatní					
Věk manžela (druha) 35 - 39 let									
zaměstnavatelky	79	79	37	5	2	1	-	1	204
zaměstnankyně	375	6547	1122	64	206	79	7	14	8414
samostatně činné	100	365	283	10	13	5	1	2	779
ostatní	59	148	77	25	6	5	1	3	324
nezaměstnané	35	513	131	6	121	24	1	3	834
nepracující důchodkyně	5	101	22	6	22	7	-	-	163
ostatní ekonomicky neaktivní	107	1032	274	11	78	19	8	2	1531
ekonomická aktivita nezjištěna	-	5	5	2	3	1	-	32	48
celkem	760	8790	1951	129	451	141	18	57	12297
Věk manžela (druha) 40 - 49 let									
zaměstnavatelky	247	275	120	12	9	10	2	-	675
zaměstnankyně	1044	15747	2640	204	588	486	25	22	20756
samostatně činné	283	805	709	19	45	34	4	1	1900
ostatní	135	218	149	90	23	10	-	-	625
nezaměstnané	52	930	241	23	242	73	5	9	1575
nepracující důchodkyně	27	789	121	21	76	101	4	2	1141
ostatní ekonomicky neaktivní	89	765	238	21	61	27	7	3	1211
ekonomická aktivita nezjištěna	2	13	2	4	4	-	-	38	63
celkem	1879	19542	4220	394	1048	741	47	75	27946
Věk manžela (druha) 50 - 59 let									
zaměstnavatelky	164	213	72	7	7	34	2	-	499
zaměstnankyně	549	12496	1348	170	460	1655	30	8	16716
samostatně činné	150	546	371	19	30	87	4	2	1209
ostatní	74	170	78	110	16	55	1	-	504
nezaměstnané	35	697	129	26	153	133	2	-	1175
nepracující důchodkyně	181	4040	484	124	297	1968	8	9	7111
ostatní ekonomicky neaktivní	31	285	63	6	28	62	7	-	482
ekonomická aktivita nezjištěna	1	16	2	3	5	6	-	37	70
celkem	1185	18463	2547	465	996	4000	54	56	27766
Věk manžela (druha) 60 - 69 let									
zaměstnavatelky	13	18	12	4	-	44	-	-	91
zaměstnankyně	41	603	87	9	2	1404	2	1	2149
samostatně činné	13	28	71	6	-	133	-	-	251
ostatní	14	11	26	16	-	72	-	-	139
nezaměstnané	-	10	2	-	1	86	1	-	100
nepracující důchodkyně	89	1377	381	64	3	12496	1	3	14414
ostatní ekonomicky neaktivní	-	5	2	2	-	32	-	-	41
ekonomická aktivita nezjištěna	-	-	-	-	-	7	-	11	18
celkem	170	2052	581	101	6	14274	4	15	17203

Tab. č. 914 Cenzové domácnosti rodinné úplné podle ekonomické aktivity a postavení v zaměstnání manžela (druha) a podle věku manžela (druha), ekonomické aktivity a postavení v zaměstnání manželky (družky)

Pardubický kraj

Věk manžela (druha), ekonomická aktivita a postavení v zaměstnání manželky (družky)	Ekonomická aktivita a postavení v zaměstnání manžela (druha)								
	zaměstnaní				nezaměstnaní	nepracující důchodci	ostatní ek. neaktivní	ek. aktivita nezjištěna	celkem
	zaměstnavatelé	zaměstnanci	samostatně činní	ostatní					
Věk manžela (druha) 70+									
zaměstnavatelky	2	1	4	3	-	7	-	-	17
zaměstnankyně	4	31	6	1	-	263	-	-	305
samostatně činné	-	2	7	2	-	26	-	-	37
ostatní	1	3	12	3	-	15	-	-	34
nezaměstnané	-	-	-	-	-	7	-	-	7
nepracující důchodkyně	6	196	94	16	-	12162	2	-	12476
ostatní ekonomicky neaktivní	-	-	-	-	-	8	-	-	8
ekonomická aktivita nezjištěna	-	-	-	-	-	6	-	-	6
celkem	13	233	123	25	-	12494	2	-	12890
Věk manžela (druha) nezjištěn									
zaměstnavatelky	-	-	-	-	-	-	-	-	-
zaměstnankyně	-	1	-	-	-	1	-	-	2
samostatně činné	-	1	-	-	-	-	-	-	1
ostatní	-	-	-	-	-	-	-	-	-
nezaměstnané	-	-	-	-	-	-	-	-	-
nepracující důchodkyně	-	-	-	-	-	2	-	-	2
ostatní ekonomicky neaktivní	-	-	-	-	1	-	-	-	1
ekonomická aktivita nezjištěna	-	-	-	-	-	-	-	-	-
celkem	-	2	-	-	1	3	-	-	6
Úhrnem									
zaměstnavatelky	564	654	266	34	23	96	5	3	1645
zaměstnankyně	2332	45439	6660	550	1616	3940	92	58	60687
samostatně činné	610	2162	1705	65	112	289	11	6	4960
ostatní	334	1279	518	282	127	163	4	4	2711
nezaměstnané	146	3096	766	68	727	334	17	16	5170
nepracující důchodkyně	310	6588	1120	232	409	26742	15	15	35431
ostatní ekonomicky neaktivní	392	7021	1502	98	513	183	59	9	9777
ekonomická aktivita nezjištěna	6	56	13	10	19	20	-	168	292
celkem	4694	66295	12550	1339	3546	31767	203	279	120673

Tab. č. 915 Cenzové domácnosti rodinné úplné podle ekonomické aktivity a postavení v zaměstnání manžela (druha) a podle věku, ekonomické aktivity a postavení v zaměstnání manželky (družky)

Pardubický kraj

Věk manželky (družky), ekonomická aktivita a postavení v zaměstnání manželky (družky)	Ekonomická aktivita a postavení v zaměstnání manžela (druha)								
	zaměstnaní				nezaměstnaní	nepracující důchodci	ostatní ek. neaktivní	ek. aktivita nezjištěna	celkem
	zaměstnavatelé	zaměstnanci	samostatně činní	ostatní					
Věk manželky (družky) 15 - 19 let									
zaměstnavatelky	-	-	-	-	-	-	-	-	-
zaměstnankyně	2	47	5	2	3	1	-	-	60
samostatně činné	-	-	-	-	-	-	-	-	-
ostatní	-	17	-	2	7	-	-	-	26
nezaměstnané	1	11	2	1	3	-	2	-	20
nepracující důchodkyně	-	-	-	-	-	-	-	-	-
ostatní ekonomicky neaktivní	1	38	5	-	9	2	12	1	68
ekonomická aktivita nezjištěna	-	-	-	-	-	-	-	-	-
celkem	4	113	12	5	22	3	14	1	174
Věk manželky (družky) 20 - 24 let									
zaměstnavatelky	1	11	1	-	1	-	1	-	15
zaměstnankyně	33	1928	227	26	83	13	14	2	2326
samostatně činné	3	55	31	-	4	-	-	-	93
ostatní	2	244	46	9	39	2	-	1	343
nezaměstnané	1	169	25	2	32	1	5	1	236
nepracující důchodkyně	-	9	1	-	-	3	-	-	13
ostatní ekonomicky neaktivní	26	1244	203	18	122	8	15	-	1636
ekonomická aktivita nezjištěna	1	4	1	-	1	-	-	13	20
celkem	67	3664	535	55	282	27	35	17	4682
Věk manželky (družky) 25 - 29 let									
zaměstnavatelky	31	25	11	3	1	-	-	1	72
zaměstnankyně	160	5277	751	47	187	37	12	9	6480
samostatně činné	37	213	144	3	10	3	2	-	412
ostatní	43	416	109	22	32	3	2	1	628
nezaměstnané	16	513	167	9	108	8	1	2	824
nepracující důchodkyně	-	37	9	1	5	2	-	-	54
ostatní ekonomicky neaktivní	111	3015	584	35	180	25	10	1	3961
ekonomická aktivita nezjištěna	1	12	6	-	3	-	-	36	58
celkem	399	9508	1781	120	526	78	27	50	12489
Věk manželky (družky) 30 - 34 let									
zaměstnavatelky	52	69	23	3	4	-	-	2	153
zaměstnankyně	310	6319	1082	52	204	58	9	10	8044
samostatně činné	75	331	247	10	25	5	3	1	697
ostatní	45	171	68	21	13	4	1	1	324
nezaměstnané	28	587	148	4	144	24	3	4	942
nepracující důchodkyně	2	79	16	2	6	13	-	1	119
ostatní ekonomicky neaktivní	127	1430	368	18	105	16	7	5	2076
ekonomická aktivita nezjištěna	1	9	2	4	3	1	-	21	41
celkem	640	8995	1954	114	504	121	23	45	12396

Tab. č. 915 Cenzové domácnosti rodinné úplné podle ekonomické aktivity a postavení v zaměstnání manžela (druha) a podle věku, ekonomické aktivity a postavení v zaměstnání manželky (družky)

Pardubický kraj

Věk manželky (družky), ekonomická aktivita a postavení v zaměstnání manželky (družky)	Ekonomická aktivita a postavení v zaměstnání manžela (druha)								
	zaměstnaní				nezaměstnaní	nepracující důchodci	ostatní ek. neaktivní	ek. aktivita nezjištěna	celkem
	zaměstnavatelé	zaměstnanci	samostatně činní	ostatní					
Věk manželky (družky) 35 - 39 let									
zaměstnavatelky	118	90	53	8	4	4	-	-	277
zaměstnankyně	445	7119	1229	87	246	139	8	8	9281
samostatně činné	127	375	320	6	17	8	1	2	856
ostatní	65	118	72	36	7	10	-	1	309
nezaměstnané	30	500	129	9	125	19	2	5	819
nepracující důchodkyně	5	141	21	6	20	11	2	-	206
ostatní ekonomicky neaktivní	56	646	175	17	51	17	6	1	969
ekonomická aktivita nezjištěna	1	7	-	1	3	-	-	24	36
celkem	847	8996	1999	170	473	208	19	41	12753
Věk manželky (družky) 40 - 49 let									
zaměstnavatelky	246	298	117	8	9	22	4	-	704
zaměstnankyně	987	16288	2453	222	610	935	26	22	21543
samostatně činné	270	821	678	26	37	71	3	2	1908
ostatní	118	187	132	96	22	21	-	-	576
nezaměstnané	51	867	211	25	220	112	1	3	1490
nepracující důchodkyně	34	802	116	24	73	156	1	2	1208
ostatní ekonomicky neaktivní	53	465	130	7	32	40	6	1	734
ekonomická aktivita nezjištěna	2	14	3	2	5	2	-	38	66
celkem	1761	19742	3840	410	1008	1359	41	68	28229
Věk manželky (družky) 50 - 59 let									
zaměstnavatelky	107	153	58	6	4	52	-	-	380
zaměstnankyně	382	8243	891	111	281	2230	22	6	12166
samostatně činné	91	353	252	15	18	130	2	1	862
ostatní	55	116	60	88	7	83	1	-	410
nezaměstnané	19	449	84	18	95	170	3	1	839
nepracující důchodkyně	205	4299	615	140	267	6045	9	10	11590
ostatní ekonomicky neaktivní	18	183	36	3	14	74	3	-	331
ekonomická aktivita nezjištěna	-	10	1	3	4	7	-	28	53
celkem	877	13806	1997	384	690	8791	40	46	26631
Věk manželky (družky) 60 - 69 let									
zaměstnavatelky	8	8	3	5	-	17	-	-	41
zaměstnankyně	12	212	22	3	1	495	1	1	747
samostatně činné	7	14	31	5	1	70	-	-	128
ostatní	6	9	28	8	-	37	-	-	88
nezaměstnané	-	-	-	-	-	-	-	-	-
nepracující důchodkyně	59	1117	307	54	33	12829	1	2	14402
ostatní ekonomicky neaktivní	-	-	-	-	-	-	-	-	-
ekonomická aktivita nezjištěna	-	-	-	-	-	10	-	7	17
celkem	92	1360	391	75	35	13458	2	10	15423

Tab. č. 915 Cenzové domácnosti rodinné úplné podle ekonomické aktivity a postavení v zaměstnání manžela (druha) a podle věku, ekonomické aktivity a postavení v zaměstnání manželky (družky)

Pardubický kraj

Věk manželky (družky), ekonomická aktivita a postavení v zaměstnání manželky (družky)	Ekonomická aktivita a postavení v zaměstnání manžela (druha)								
	zaměstnaní				nezaměstnaní	nepracující důchodci	ostatní ek. neaktivní	ek. aktivita nezjištěna	celkem
	zaměstnavatelé	zaměstnanci	samostatně činní	ostatní					
Věk manželky (družky) 70+									
zaměstnavatelky	1	-	-	1	-	1	-	-	3
zaměstnankyně	1	2	-	-	-	31	-	-	34
samostatně činné	-	-	2	-	-	2	-	-	4
ostatní	-	1	3	-	-	3	-	-	7
nezaměstnané	-	-	-	-	-	-	-	-	-
nepracující důchodkyně	5	104	35	5	5	7679	2	-	7835
ostatní ekonomicky neaktivní	-	-	-	-	-	1	-	-	1
ekonomická aktivita nezjištěna	-	-	-	-	-	-	-	-	-
celkem	7	107	40	6	5	7717	2	-	7884
Věk manželky (družky) nezjištěn									
zaměstnavatelky	-	-	-	-	-	-	-	-	-
zaměstnankyně	-	4	-	-	1	1	-	-	6
samostatně činné	-	-	-	-	-	-	-	-	-
ostatní	-	-	-	-	-	-	-	-	-
nezaměstnané	-	-	-	-	-	-	-	-	-
nepracující důchodkyně	-	-	-	-	-	4	-	-	4
ostatní ekonomicky neaktivní	-	-	1	-	-	-	-	-	1
ekonomická aktivita nezjištěna	-	-	-	-	-	-	-	1	1
celkem	-	4	1	-	1	5	-	1	12
Úhrnem									
zaměstnavatelky	564	654	266	34	23	96	5	3	1645
zaměstnankyně	2332	45439	6660	550	1616	3940	92	58	60687
samostatně činné	610	2162	1705	65	112	289	11	6	4960
ostatní	334	1279	518	282	127	163	4	4	2711
nezaměstnané	146	3096	766	68	727	334	17	16	5170
nepracující důchodkyně	310	6588	1120	232	409	26742	15	15	35431
ostatní ekonomicky neaktivní	392	7021	1502	98	513	183	59	9	9777
ekonomická aktivita nezjištěna	6	56	13	10	19	20	-	168	292
celkem	4694	66295	12550	1339	3546	31767	203	279	120673

Tab. č. 916 Cenzové domácnosti společně bydlící v bytech podle druhu domácnosti a počtu členů, podle vztahu osoby v čele cenzové domácnosti k uživateli bytu a věku osoby v čele cenzové domácnosti

Pardubický kraj

Vztah osoby v čele CD k uživateli bytu, věk osoby v čele CD	Úplné rodiny s počtem členů						Neúplné rodiny s počtem členů				Vícečlenné nerodinné domácnosti	Domácnosti jednotlivců	Domácnosti úhrnem
	2	3	4	5	6+	celkem	2	3	4+	celkem			
Uživatel bytu													
15 - 19	-	1	1	-	-	2	-	-	-	-	2	19	23
20 - 24	51	50	16	5	-	122	34	4	1	39	11	131	303
25 - 29	106	210	193	28	4	541	105	81	13	199	15	200	955
30 - 34	53	136	288	45	14	536	117	178	54	349	13	150	1048
35 - 39	37	98	324	81	29	569	120	230	67	417	5	132	1123
40 - 44	84	213	305	101	38	741	194	259	91	544	6	158	1449
45 - 49	486	773	435	111	35	1840	345	237	60	642	11	343	2836
50 - 54	1204	989	341	48	25	2607	286	132	24	442	13	464	3526
55 - 59	1207	546	129	29	7	1918	143	30	13	186	19	381	2504
60 - 64	821	203	34	6	-	1064	63	13	1	77	10	241	1392
65 - 69	605	95	16	2	-	718	41	4	4	49	6	257	1030
70+	711	59	2	-	-	772	60	8	1	69	19	687	1547
nezjištěno	-	1	-	-	-	1	-	-	-	-	-	1	2
celkem	5365	3374	2084	456	152	11431	1508	1176	329	3013	130	3164	17738
Dítě													
15 - 19	6	5	-	-	-	11	74	7	2	83	6	102	202
20 - 24	154	194	33	3	1	385	702	105	11	818	63	1124	2390
25 - 29	194	463	243	24	6	930	840	260	40	1140	36	1212	3318
30 - 34	49	156	288	38	9	540	294	166	33	493	11	528	1572
35 - 39	22	62	141	29	12	266	148	105	21	274	10	223	773
40 - 44	8	23	66	15	2	114	75	44	12	131	1	113	359
45 - 49	10	15	15	1	2	43	35	24	3	62	4	92	201
50 - 54	9	8	14	2	1	34	11	10	2	23	-	38	95
55 - 59	4	5	2	-	-	11	5	3	-	8	-	20	39
60 - 64	3	-	-	-	-	3	-	1	-	1	-	2	6
65 - 69	-	-	1	-	-	1	-	-	-	-	-	1	2
70+	1	-	-	-	-	1	-	-	-	-	-	1	2
nezjištěno	-	-	-	-	-	-	1	-	-	1	-	2	3
celkem	460	931	803	112	33	2339	2185	725	124	3034	131	3458	8962
Zeť, snacha													
15 - 19	2	4	-	-	-	6	1	-	-	1	-	-	7
20 - 24	86	165	30	5	-	286	8	-	-	8	-	9	303
25 - 29	160	366	210	19	3	758	12	10	-	22	-	9	789
30 - 34	46	180	238	27	8	499	1	8	-	9	1	7	516
35 - 39	5	52	111	21	10	199	5	3	-	8	-	5	212
40 - 44	4	31	45	14	7	101	-	1	1	2	-	4	107
45 - 49	10	17	32	10	1	70	1	2	-	3	-	4	77
50 - 54	6	8	6	2	1	23	1	1	-	2	-	4	29
55 - 59	8	4	1	-	-	13	-	1	-	1	-	3	17
60 - 64	3	-	-	-	-	3	-	-	-	-	-	1	4
65 - 69	-	-	-	-	-	-	-	-	-	-	-	-	-
70+	1	-	1	-	-	2	-	-	-	-	-	-	2
nezjištěno	-	-	-	-	-	-	-	-	-	-	-	-	-
celkem	331	827	674	98	30	1960	29	26	1	56	1	46	2063

Tab. č. 916 Cenzové domácnosti společně bydlící v bytech podle druhu domácnosti a počtu členů, podle vztahu osoby v čele cenzové domácnosti k uživateli bytu a věku osoby v čele cenzové domácnosti

Pardubický kraj

Vztah osoby v čele CD k uživateli bytu, věk osoby v čele CD	Úplné rodiny s počtem členů						Neúplné rodiny s počtem členů				Vícečlenné nerodinné domácnosti	Domácnosti jednotlivců	Domácnosti úhrnem
	2	3	4	5	6+	celkem	2	3	4+	celkem			
Vnuk, pravnuk													
15 - 19	1	-	-	-	-	1	1	-	-	1	-	19	21
20 - 24	8	9	1	-	-	18	27	5	1	33	10	160	221
25 - 29	6	24	14	1	-	45	21	12	1	34	8	115	202
30 - 34	3	5	8	1	1	18	8	10	2	20	2	26	66
35 - 39	1	-	2	-	-	3	1	4	1	6	-	2	11
40 - 44	-	-	-	-	-	-	-	-	-	-	-	2	2
45 - 49	-	-	-	-	-	-	-	-	-	-	-	2	2
50 - 54	-	-	-	-	-	-	-	-	-	-	-	-	-
55 - 59	-	-	-	-	-	-	-	-	-	-	-	-	-
60 - 64	-	-	-	-	-	-	-	-	-	-	-	-	-
65 - 69	-	-	-	-	-	-	-	-	-	-	-	-	-
70+	-	-	-	-	-	-	-	-	-	-	-	2	2
nezjištěno	-	-	-	-	-	-	-	-	-	-	-	-	-
celkem	19	38	25	2	1	85	58	31	5	94	20	328	527
Rodič, tchán, tchyně													
15 - 19	-	-	-	-	-	-	-	-	-	-	-	-	-
20 - 24	-	-	-	-	-	-	-	-	-	-	-	-	-
25 - 29	-	-	-	-	-	-	-	-	-	-	-	-	-
30 - 34	1	-	2	-	-	3	-	-	-	-	-	-	3
35 - 39	1	-	-	-	-	1	-	-	-	-	-	1	2
40 - 44	-	2	-	-	-	2	9	5	1	15	2	11	30
45 - 49	13	7	7	-	-	27	19	3	1	23	2	43	95
50 - 54	63	17	6	-	1	87	32	7	1	40	3	84	214
55 - 59	120	24	2	-	-	146	28	2	1	31	5	111	293
60 - 64	144	12	3	-	-	159	17	-	-	17	-	125	301
65 - 69	152	10	2	-	-	164	25	3	1	29	1	187	381
70+	345	13	-	1	-	359	84	4	1	89	8	790	1246
nezjištěno	-	-	-	-	-	-	-	-	-	-	-	1	1
celkem	839	85	22	1	1	948	214	24	6	244	21	1353	2566
Jiný příbuzný													
15 - 19	2	-	-	-	-	2	2	1	-	3	2	15	22
20 - 24	13	19	3	2	-	37	28	9	3	40	13	150	240
25 - 29	19	57	22	4	3	105	30	17	1	48	8	174	335
30 - 34	8	18	22	6	2	56	20	17	5	42	4	87	189
35 - 39	2	6	15	2	1	26	11	6	2	19	2	60	107
40 - 44	3	2	7	2	1	15	11	4	2	17	3	69	104
45 - 49	1	3	3	1	-	8	11	3	1	15	2	69	94
50 - 54	3	3	1	1	-	8	2	1	1	4	2	69	83
55 - 59	1	-	-	-	-	1	5	1	-	6	2	45	54
60 - 64	4	-	-	-	-	4	2	-	-	2	1	36	43
65 - 69	9	-	-	-	-	9	-	-	-	-	1	27	37
70+	62	1	-	-	-	63	26	1	-	27	3	292	385
nezjištěno	-	-	-	-	-	-	-	-	-	-	-	2	2
celkem	127	109	73	18	7	334	148	60	15	223	43	1095	1695

Tab. č. 916 Cenzové domácnosti společně bydlící v bytech podle druhu domácnosti a počtu členů, podle vztahu osoby v čele cenzové domácnosti k uživateli bytu a věku osoby v čele cenzové domácnosti

Pardubický kraj

Vztah osoby v čele CD k uživateli bytu, věk osoby v čele CD	Úplné rodiny s počtem členů						Neúplné rodiny s počtem členů				Vícečlenné nerodinné domácnosti	Domácnosti jednotlivců	Domácnosti úhrnem
	2	3	4	5	6+	celkem	2	3	4+	celkem			
Cizí osoba													
15 - 19	1	1	-	-	-	2	4	-	-	4	6	27	39
20 - 24	21	19	3	2	-	45	35	4	2	41	17	289	392
25 - 29	39	30	12	3	-	84	54	24	7	85	4	409	582
30 - 34	17	19	15	4	2	57	42	35	4	81	6	477	621
35 - 39	10	10	13	4	3	40	31	30	12	73	8	525	646
40 - 44	8	7	6	1	3	25	38	16	7	61	4	577	667
45 - 49	9	9	2	2	2	24	39	8	3	50	7	594	675
50 - 54	10	2	5	2	-	19	18	5	-	23	6	396	444
55 - 59	3	-	-	-	-	3	6	-	-	6	-	172	181
60 - 64	2	1	-	-	-	3	2	1	-	3	1	82	89
65 - 69	2	-	-	1	-	3	1	-	-	1	-	52	56
70+	8	-	1	-	-	9	5	-	-	5	-	97	111
nezjištěno	-	-	-	-	-	-	-	-	-	-	1	4	5
celkem	130	98	57	19	10	314	275	123	35	433	60	3701	4508
Úhrnem													
15 - 19	12	11	1	-	-	24	82	8	2	92	16	182	314
20 - 24	333	456	86	17	1	893	834	127	18	979	114	1863	3849
25 - 29	524	1150	694	79	16	2463	1062	404	62	1528	71	2119	6181
30 - 34	177	514	861	121	36	1709	482	414	98	994	37	1275	4015
35 - 39	78	228	606	137	55	1104	316	378	103	797	25	948	2874
40 - 44	107	278	429	133	51	998	327	329	114	770	16	934	2718
45 - 49	529	824	494	125	40	2012	450	277	68	795	26	1147	3980
50 - 54	1295	1027	373	55	28	2778	350	156	28	534	24	1055	4391
55 - 59	1343	579	134	29	7	2092	187	37	14	238	26	732	3088
60 - 64	977	216	37	6	-	1236	84	15	1	100	12	487	1835
65 - 69	768	105	19	3	-	895	67	7	5	79	8	524	1506
70+	1128	73	4	1	-	1206	175	13	2	190	30	1869	3295
nezjištěno	-	1	-	-	-	1	1	-	-	1	1	10	13
celkem	7271	5462	3738	706	234	17411	4417	2165	515	7097	406	13145	38059

Tab. č. 917 Cenzové domácnosti společně bydlící v bytech podle druhu domácnosti a počtu závislých dětí a podle vztahu osoby v čele cenzové domácnosti k uživateli bytu a délky trvání manželství

Pardubický kraj

Vztah osoby v čele CD k uživateli bytu, délka trvání manželství	Úplné rodiny s počtem závislých dětí						Neúplné rodiny s počtem závislých dětí					Vícečlenné nerodinné domácnosti	Domácnosti jednotlivců	Domácnosti úhrnem
	0	1	2	3	4+	celkem	0	1	2	3+	celkem			
Uživatel bytu														
0 - 1	152	82	32	14	2	282	x	x	x	x	x	x	x	x
2 - 4	68	195	91	14	3	371	x	x	x	x	x	x	x	x
5 - 9	107	185	346	32	9	679	x	x	x	x	x	x	x	x
10 - 19	208	218	555	145	36	1162	x	x	x	x	x	x	x	x
20+	7006	1014	239	44	19	8322	x	x	x	x	x	x	x	x
nezjištěna	68	15	8	2	1	94	x	x	x	x	x	x	x	x
fakt. manželství	314	109	67	21	10	521	x	x	x	x	x	x	x	x
celkem	7923	1818	1338	272	80	11431	1042	1072	725	174	3013	130	3164	17738
Dítě														
0 - 1	226	208	21	5	1	461	x	x	x	x	x	x	x	x
2 - 4	84	365	104	6	-	559	x	x	x	x	x	x	x	x
5 - 9	28	218	352	37	7	642	x	x	x	x	x	x	x	x
10 - 19	12	64	254	42	14	386	x	x	x	x	x	x	x	x
20+	53	22	11	-	-	86	x	x	x	x	x	x	x	x
nezjištěna	8	8	14	-	-	30	x	x	x	x	x	x	x	x
fakt. manželství	94	49	25	5	2	175	x	x	x	x	x	x	x	x
celkem	505	934	781	95	24	2339	79	2216	650	89	3034	131	3458	8962
Zeť, snacha														
0 - 1	178	176	19	4	1	378	x	x	x	x	x	x	x	x
2 - 4	87	316	81	8	2	494	x	x	x	x	x	x	x	x
5 - 9	36	241	333	31	10	651	x	x	x	x	x	x	x	x
10 - 19	11	74	189	37	11	322	x	x	x	x	x	x	x	x
20+	51	20	16	3	2	92	x	x	x	x	x	x	x	x
nezjištěna	4	5	6	2	-	17	x	x	x	x	x	x	x	x
fakt. manželství	3	1	2	-	-	6	x	x	x	x	x	x	x	x
celkem	370	833	646	85	26	1960	3	29	23	1	56	1	46	2063
Vnuk, pravnuk														
0 - 1	10	11	2	-	-	23	x	x	x	x	x	x	x	x
2 - 4	5	21	2	-	-	28	x	x	x	x	x	x	x	x
5 - 9	1	4	13	1	1	20	x	x	x	x	x	x	x	x
10 - 19	2	-	6	1	-	9	x	x	x	x	x	x	x	x
20+	-	-	-	-	-	-	x	x	x	x	x	x	x	x
nezjištěna	-	-	-	-	-	-	x	x	x	x	x	x	x	x
fakt. manželství	2	1	2	-	-	5	x	x	x	x	x	x	x	x
celkem	20	37	25	2	1	85	-	62	27	5	94	20	328	527
Ostatní														
0 - 1	29	18	5	2	-	54	x	x	x	x	x	x	x	x
2 - 4	20	60	15	3	1	99	x	x	x	x	x	x	x	x
5 - 9	14	41	37	9	2	103	x	x	x	x	x	x	x	x
10 - 19	28	14	28	6	4	80	x	x	x	x	x	x	x	x
20+	984	22	5	-	-	1011	x	x	x	x	x	x	x	x
nezjištěna	20	4	7	3	1	35	x	x	x	x	x	x	x	x
fakt. manželství	109	63	30	7	5	214	x	x	x	x	x	x	x	x
celkem	1204	222	127	30	13	1596	340	366	154	40	900	124	6149	8769

Tab. č. 917 Cenzové domácnosti společně bydlící v bytech podle druhu domácnosti a počtu závislých dětí a podle vztahu osoby v čele cenzové domácnosti k uživateli bytu a délky trvání manželství

Pardubický kraj

Vztah osoby v čele CD k uživateli bytu, délka trvání manželství	Úplné rodiny s počtem závislých dětí						Neúplné rodiny s počtem závislých dětí					Vícečlenné nerodinné domácnosti	Domácnosti jednotlivců	Domácnosti úhrnem
	0	1	2	3	4+	celkem	0	1	2	3+	celkem			
Úhrnem														
0 - 1	595	495	79	25	4	1198	x	x	x	x	x	x	x	x
2 - 4	264	957	293	31	6	1551	x	x	x	x	x	x	x	x
5 - 9	186	689	1081	110	29	2095	x	x	x	x	x	x	x	x
10 - 19	261	370	1032	231	65	1959	x	x	x	x	x	x	x	x
20+	8094	1078	271	47	21	9511	x	x	x	x	x	x	x	x
nezjištěna	100	32	35	7	2	176	x	x	x	x	x	x	x	x
fakt. manželství	522	223	126	33	17	921	x	x	x	x	x	x	x	x
celkem	10022	3844	2917	484	144	17411	1464	3745	1579	309	7097	406	13145	38059

Tab. č. 918 Cenzové domácnosti rodinné podle věku ženy resp. osoby v čele neúplné rodiny a podle druhu cenzové domácnosti, počtu členů domácnosti a počtu závislých dětí

Pardubický kraj

Druh CD, počet členů domácnosti, počet závislých dětí	Věk ženy (resp. osoby v čele neúplné rodiny)													
	15 - 19	20 - 24	25 - 29	30 - 34	35 - 39	40 - 44	45 - 49	50 - 54	55 - 59	60 - 64	65 - 69	70+	nezjištěn	celkem
1. Úplné rod. domácnosti														
počet členů CD: 2	77	1554	1544	411	313	782	3008	6347	7472	6700	6159	7095	5	41467
počet členů CD: 3														
počet závislých dětí														
0	3	113	92	26	103	1180	3554	4578	2863	1383	831	750	1	15477
1	76	2150	4372	2206	1566	1740	1970	1178	321	53	5	-	-	15637
celkem	79	2263	4464	2232	1669	2920	5524	5756	3184	1436	836	750	1	31114
počet členů CD: 4														
počet závislých dětí														
0	3	3	3	-	52	1040	2168	1554	594	181	62	37	2	5699
1	6	108	225	96	547	2266	1936	686	126	15	-	-	1	6012
2	8	662	5362	7632	7302	3449	1208	232	39	3	-	-	1	25898
celkem	17	773	5590	7728	7901	6755	5312	2472	759	199	62	37	4	37609
počet členů CD: 5														
počet závislých dětí														
0	-	1	-	-	8	130	278	202	78	19	6	1	-	723
1	-	3	4	6	64	503	458	166	16	2	-	-	1	1223
2	1	30	224	258	401	688	293	62	7	1	-	-	-	1965
3	-	48	533	1404	1806	730	148	24	4	-	-	-	1	4698
celkem	1	82	761	1668	2279	2051	1177	454	105	22	6	1	2	8609
počet členů CD: 6+														
počet závislých dětí														
0	-	-	-	-	1	6	19	17	2	2	-	1	-	48
1	-	-	1	-	8	44	55	18	4	-	-	-	-	130
2	-	-	7	9	30	81	62	18	3	1	-	-	-	211
3	-	3	19	54	132	130	52	12	2	-	-	-	-	404
4+	-	7	103	294	420	200	51	6	-	-	-	-	-	1081
celkem	-	10	130	357	591	461	239	71	11	3	-	1	-	1874
domácnosti úhrnem	174	4682	12489	12396	12753	12969	15260	15100	11531	8360	7063	7884	12	120673
2. Z úhrnu úplných rod. domácností - faktická manželství														
počet členů CD: 2	42	502	298	72	64	116	268	303	277	173	165	212	-	2492
počet členů CD: 3														
počet závislých dětí														
0	2	28	17	5	14	57	113	117	62	28	19	14	-	476
1	18	150	197	146	105	85	88	33	8	2	1	-	-	833
celkem	20	178	214	151	119	142	201	150	70	30	20	14	-	1309

Tab. č. 918 Cenzové domácnosti rodinné podle věku ženy resp. osoby v čele neúplné rodiny a podle druhu cenzové domácnosti, počtu členů domácnosti a počtu závislých dětí

Pardubický kraj

Druh CD, počet členů domácnosti, počet závislých dětí	Věk ženy (resp. osoby v čele neúplné rodiny)													
	15 - 19	20 - 24	25 - 29	30 - 34	35 - 39	40 - 44	45 - 49	50 - 54	55 - 59	60 - 64	65 - 69	70+	nezjištěn	celkem
počet členů CD: 4														
počet závislých dětí														
0	2	-	1	-	3	31	43	29	14	4	-	-	-	127
1	1	7	17	6	22	49	31	22	-	-	-	-	-	155
2	4	59	144	153	133	58	22	5	1	-	-	-	-	579
celkem	7	66	162	159	158	138	96	56	15	4	-	-	-	861
počet členů CD: 5														
počet závislých dětí														
0	-	1	-	-	1	4	4	2	2	1	-	-	-	15
1	-	-	-	1	4	11	7	5	2	-	-	-	-	30
2	1	3	7	8	14	17	10	1	-	-	-	-	-	61
3	-	13	36	62	32	11	-	-	-	-	-	-	-	154
celkem	1	17	43	71	51	43	21	8	4	1	-	-	-	260
počet členů CD: 6+														
počet závislých dětí														
0	-	-	-	-	-	1	-	1	-	-	-	-	-	2
1	-	-	-	-	-	2	2	-	-	-	-	-	-	4
2	-	-	-	-	2	4	3	1	-	-	-	-	-	10
3	-	-	3	1	7	5	3	1	-	-	-	-	-	20
4+	-	2	21	17	23	9	3	-	-	-	-	-	-	75
celkem	-	2	24	18	32	21	11	3	-	-	-	-	-	111
domácnosti úhrnem	70	765	741	471	424	460	597	520	366	208	185	226	-	5033
3. Neúplné rod. domácnosti - v čele žena														
počet členů CD: 2														
počet závislých dětí														
0	-	-	-	3	42	336	830	1001	816	604	656	2057	-	6345
1	89	1046	1735	1023	800	635	542	313	93	21	-	2	2	6301
celkem	89	1046	1735	1026	842	971	1372	1314	909	625	656	2059	2	12646
počet členů CD: 3														
počet závislých dětí														
0	-	-	-	-	23	187	429	351	174	82	64	161	1	1472
1	4	76	132	89	177	419	380	158	29	6	-	2	-	1472
2	8	151	743	970	1053	496	200	46	7	2	-	-	-	3676
celkem	12	227	875	1059	1253	1102	1009	555	210	90	64	163	1	6620
počet členů CD: 4														
počet závislých dětí														
0	-	-	-	-	1	26	50	46	22	14	11	16	-	186
1	2	1	6	3	15	78	73	31	2	1	-	-	-	212
2	-	13	32	39	89	111	39	12	1	-	-	-	-	336
3	1	16	79	187	201	78	18	1	-	-	-	-	-	581
celkem	3	30	117	229	306	293	180	90	25	15	11	16	-	1315

Tab. č. 918 Cenzové domácnosti rodinné podle věku ženy resp. osoby v čele neúplné rodiny a podle druhu cenzové domácnosti, počtu členů domácnosti a počtu závislých dětí

Pardubický kraj

Druh CD, počet členů domácnosti, počet závislých dětí	Věk ženy (resp. osoby v čele neúplné rodiny)													
	15 - 19	20 - 24	25 - 29	30 - 34	35 - 39	40 - 44	45 - 49	50 - 54	55 - 59	60 - 64	65 - 69	70+	nezjištěn	celkem
počet členů CD: 5+														
počet závislých dětí														
0	-	-	-	-	-	3	4	5	3	1	4	-	-	20
1	-	-	2	-	1	11	7	2	1	-	-	-	-	24
2	-	1	-	3	2	13	9	1	1	-	-	1	-	31
3+	-	7	19	44	67	41	8	4	-	-	-	-	-	190
celkem	-	8	21	47	70	68	28	12	5	1	4	1	-	265
domácnosti úhrnem	104	1311	2748	2361	2471	2434	2589	1971	1149	731	735	2239	3	20846
4. Neúplné rod. domácnosti - v čele muž														
počet členů CD: 2														
počet závislých dětí														
0	-	-	-	1	5	80	235	313	242	143	98	375	-	1492
1	-	19	59	99	133	174	135	100	30	15	4	3	-	771
celkem	-	19	59	100	138	254	370	413	272	158	102	378	-	2263
počet členů CD: 3														
počet závislých dětí														
0	-	-	-	-	2	22	124	131	56	24	17	25	-	401
1	-	-	6	12	13	40	90	44	13	4	-	-	-	222
2	-	-	21	70	118	132	61	25	9	1	1	1	-	439
celkem	-	-	27	82	133	194	275	200	78	29	18	26	-	1062
počet členů CD: 4														
počet závislých dětí														
0	-	-	-	-	1	-	17	13	6	3	2	3	-	45
1	-	1	1	1	-	7	22	16	6	-	-	-	-	54
2	-	-	5	3	9	19	19	6	1	2	-	-	-	64
3	-	1	3	9	21	21	7	5	1	1	-	-	-	69
celkem	-	2	9	13	31	47	65	40	14	6	2	3	-	232
počet členů CD: 5+														
počet závislých dětí														
0	-	-	-	-	-	-	1	2	1	-	-	1	-	5
1	-	-	-	-	1	-	4	-	3	-	-	-	-	8
2	-	1	-	-	-	-	3	1	-	-	-	-	-	5
3+	-	-	1	4	7	10	6	4	-	-	-	-	-	32
celkem	-	1	1	4	8	10	14	7	4	-	-	1	-	50
domácnosti úhrnem	-	22	96	199	310	505	724	660	368	193	122	408	-	3607

Tab. č. 919 Ženatí muži a vdané ženy podle pořadí manželství a manželské páry bydlící společně podle pořadí manželství a podle pohlaví a věku

Pardubický kraj

Pohlaví, věk	Ženatí muži - vdané ženy						Manželské páry bydlící společně					
	pořadí manželství				celkem	podíl v % 2. a dalších manželství	oboustranně prvá manželství	ostatní prvá manželství	druhá a další manželství	celkem	podíl v %	
	1.	2.	3.	4. a další							oboustranně prvá	ostatní prvá
Muži												
- 17	-	-	-	-	-	X	-	-	-	-	X	X
18 - 19	33	-	-	-	33	-	22	-	-	22	100,0	-
20	82	-	-	-	82	-	51	2	-	53	96,2	3,8
21	182	-	-	-	182	-	144	5	-	149	96,6	3,4
22	356	2	-	-	358	0,6	269	9	-	278	96,8	3,2
23	597	3	-	-	600	0,5	429	29	-	458	93,7	6,3
24	916	7	-	-	923	0,8	707	30	-	737	95,9	4,1
25	1492	27	1	-	1520	1,8	1159	77	2	1238	93,6	6,2
26	1814	36	-	-	1850	1,9	1431	93	8	1532	93,4	6,1
27	2075	62	1	-	2138	2,9	1676	123	16	1815	92,3	6,8
28	2160	91	3	-	2254	4,2	1809	138	26	1973	91,7	7,0
29	2090	87	2	-	2179	4,1	1790	133	23	1946	92,0	6,8
30 - 34	10758	773	25	1	11557	6,9	9383	974	247	10604	88,5	9,2
35 - 39	11290	1122	62	5	12479	9,5	10194	1186	478	11858	86,0	10,0
40 - 49	24929	2769	237	17	27952	10,8	22800	2573	1483	26856	84,9	9,6
50 - 59	24381	2877	295	33	27586	11,6	22810	2162	1781	26753	85,3	8,1
60 - 69	15490	1557	167	16	17230	10,1	14725	1012	1043	16780	87,8	6,0
70+	11760	985	102	16	12863	8,6	11236	720	628	12584	89,3	5,7
nezjištěno	5	1	1	-	7	28,6	4	-	-	4	100,0	-
celkem	110410	10399	896	88	121793	9,3	100639	9266	5735	115640	87,0	8,0
Ženy												
- 17	6	-	-	-	6	-	6	-	-	6	100,0	-
18 - 19	142	-	-	-	142	-	97	1	-	98	99,0	1,0
20	269	-	-	-	269	-	186	12	-	198	93,9	6,1
21	563	1	-	-	564	0,2	421	20	1	442	95,2	4,5
22	933	5	-	-	938	0,5	704	26	-	730	96,4	3,6
23	1299	23	-	-	1322	1,7	984	68	2	1054	93,4	6,5
24	1805	45	-	-	1850	2,4	1390	97	6	1493	93,1	6,5
25	2365	60	1	-	2426	2,5	1876	151	16	2043	91,8	7,4
26	2557	122	-	-	2679	4,6	2068	182	38	2288	90,4	8,0
27	2770	141	5	-	2916	5,0	2277	242	37	2556	89,1	9,5
28	2511	198	2	1	2712	7,4	2115	245	58	2418	87,5	10,1
29	2471	207	1	-	2679	7,8	2114	258	71	2443	86,5	10,6
30 - 34	11523	1141	54	4	12722	9,4	10297	1207	421	11925	86,3	10,1
35 - 39	11423	1353	88	6	12870	11,2	10418	1225	686	12329	84,5	9,9
40 - 49	24864	2953	269	21	28107	11,5	23194	2354	1624	27172	85,4	8,7
50 - 59	23461	2731	278	37	26507	11,5	21985	2027	1733	25745	85,4	7,9
60 - 69	14110	1136	103	14	15363	8,2	13515	737	778	15030	89,9	4,9
70+	7293	523	39	2	7857	7,2	6980	414	264	7658	91,1	5,4
nezjištěno	15	1	-	-	16	6,3	12	-	-	12	100,0	-
celkem	110380	10640	840	85	121945	9,5	100639	9266	5735	115640	87,0	8,0

1. Délka trvání manželství méně než 10 let

Tab. č. 920 Manželské páry bydlící společně podle nejvyššího ukončeného vzdělání, pořadí manželství, podle věku muže a ženy v době sňatku a podle délky trvání manželství

Pardubický kraj

Věk muže a ženy v době sňatku	Základní, neukonč. a bez vzdělání		Střední vzdělání		Úplné střední vzdělání		Vysokoškolské vzdělání		Nezjištěné vzdělání		Úhrnem	
	prvá manželství	ostatní manželství	prvá manželství	ostatní manželství	prvá manželství	ostatní manželství	prvá manželství	ostatní manželství	prvá manželství	ostatní manželství	prvá manželství	ostatní manželství
Muži												
- 17	4	-	9	-	1	-	-	-	-	-	14	-
18 - 19	88	-	575	-	154	-	7	-	3	-	827	-
20	65	-	810	2	281	2	24	-	2	-	1182	4
21	83	-	1151	5	497	-	40	-	2	-	1773	5
22	61	4	1341	17	656	5	80	1	4	-	2142	27
23	57	2	1141	32	712	13	162	1	2	-	2074	48
24	68	2	1016	46	638	15	209	2	4	-	1935	65
25	47	4	836	57	560	21	254	2	5	-	1702	84
26	42	6	640	78	435	32	222	5	3	1	1342	122
27	34	10	492	83	395	46	192	7	2	-	1115	146
28	29	10	331	93	266	53	159	16	1	-	786	172
29	21	11	232	86	220	44	126	21	1	-	600	162
30 - 34	69	35	569	371	392	235	306	98	5	1	1341	740
35 - 39	21	39	178	320	110	190	76	84	2	2	387	635
40 - 49	42	75	154	520	33	254	26	133	3	3	258	985
50 - 59	17	41	42	226	18	144	3	58	1	-	81	469
60 - 69	11	20	9	49	4	35	1	19	-	-	25	123
70+	2	10	3	15	1	10	-	5	-	1	6	41
nezjištěno	-	-	-	-	-	-	-	-	-	-	-	-
celkem	761	269	9529	2000	5373	1099	1887	452	40	8	17590	3828
Ženy												
- 17	62	-	131	-	28	-	1	-	2	-	224	-
18 - 19	257	2	2033	4	1048	1	14	-	7	-	3359	7
20	102	2	1214	18	1193	6	33	-	8	1	2550	27
21	103	2	1066	33	1314	12	67	1	1	-	2551	48
22	66	9	848	50	1134	25	136	-	7	-	2191	84
23	42	13	591	84	866	41	242	-	4	-	1745	138
24	45	6	428	75	659	71	305	5	2	-	1439	157
25	31	11	321	104	501	87	228	10	2	-	1083	212
26	21	15	191	109	285	105	175	7	4	-	676	236
27	19	12	124	103	187	82	125	11	2	-	457	208
28	21	13	74	94	115	96	72	19	3	1	285	223
29	15	15	50	76	79	73	64	16	-	-	208	180
30 - 34	24	65	112	272	152	321	94	62	3	3	385	723
35 - 39	21	100	34	202	32	171	29	42	-	2	116	517
40 - 49	33	197	32	350	32	278	11	44	-	1	108	870
50 - 59	19	101	11	100	7	88	2	17	-	2	39	308
60 - 69	5	23	3	17	1	15	-	3	-	-	9	58
70+	2	2	-	5	-	-	-	2	-	-	2	9
nezjištěno	-	-	1	-	-	-	1	-	-	-	2	-
celkem	888	588	7264	1696	7633	1472	1599	239	45	10	17429	4005

2. Délka trvání manželství 10 let a více

Tab. č. 920 Manželské páry bydlící společně podle nejvyššího ukončeného vzdělání, pořadí manželství, podle věku muže a ženy v době sňatku a podle délky trvání manželství

Pardubický kraj

Věk muže a ženy v době sňatku	Základní, neukonč. a bez vzdělání		Střední vzdělání		Úplné střední vzdělání		Vysokoškolské vzdělání		Nezjištěné vzdělání		Úhrnem	
	prvá manželství	ostatní manželství	prvá manželství	ostatní manželství	prvá manželství	ostatní manželství	prvá manželství	ostatní manželství	prvá manželství	ostatní manželství	prvá manželství	ostatní manželství
Muži												
- 17	18	-	68	1	14	-	4	-	2	-	106	1
18 - 19	443	1	2190	1	607	1	107	-	8	-	3355	3
20	428	3	2351	7	982	2	251	-	14	-	4026	12
21	656	1	4487	7	1856	4	522	2	19	-	7540	14
22	983	8	7768	34	2995	15	909	2	24	-	12679	59
23	1119	21	8010	70	3482	21	1266	6	34	-	13911	118
24	1056	18	6649	116	3224	38	1319	7	21	-	12269	179
25	1021	26	4823	148	2482	43	1211	13	17	1	9554	231
26	797	31	3276	157	1735	70	942	10	20	1	6770	269
27	565	29	2208	177	1248	89	699	34	16	-	4736	329
28	444	35	1506	187	836	93	488	41	7	-	3281	356
29	299	34	1088	191	572	101	353	34	6	-	2318	360
30 - 34	813	159	2120	828	1033	396	594	186	15	4	4575	1573
35 - 39	278	95	537	595	245	317	108	123	3	1	1171	1131
40 - 49	146	126	216	611	86	362	29	156	3	3	480	1258
50 - 59	36	76	38	205	10	126	8	63	1	-	93	470
60 - 69	5	15	6	27	1	32	-	9	1	-	13	83
70+	-	-	1	3	-	2	1	1	-	-	2	6
nezjištěno	1	-	2	-	1	-	-	-	-	-	4	-
celkem	9108	678	47344	3365	21409	1712	8811	687	211	10	86883	6452
Ženy												
- 17	873	1	758	2	214	-	10	-	6	-	1861	3
18 - 19	5756	6	10267	9	4840	5	249	1	57	2	21169	23
20	3408	24	7053	32	5436	17	385	1	41	-	16323	74
21	2950	44	5654	55	5282	23	678	2	21	1	14585	125
22	2162	61	3759	97	3979	49	862	6	20	1	10782	214
23	1605	64	2377	120	2489	77	947	9	16	2	7434	272
24	1185	72	1429	157	1494	103	794	11	7	1	4909	344
25	795	83	958	170	910	117	535	18	8	1	3206	389
26	540	88	583	160	564	130	302	22	6	-	1995	400
27	339	83	354	139	389	124	187	19	3	1	1272	366
28	254	79	235	159	265	113	119	31	2	-	875	382
29	199	95	187	139	196	114	80	20	2	-	664	368
30 - 34	444	388	377	543	373	423	150	74	6	5	1350	1433
35 - 39	96	288	111	335	102	210	52	50	-	1	361	884
40 - 49	110	312	67	315	51	205	14	26	1	2	243	860
50 - 59	18	87	9	70	9	35	1	5	1	1	38	198
60 - 69	4	6	-	8	1	1	-	-	-	-	5	15
70+	-	-	-	1	-	-	-	-	-	-	-	1
nezjištěno	4	-	3	-	2	-	-	-	-	-	9	-
celkem	20742	1781	34181	2511	26596	1746	5365	295	197	18	87081	6351

3. Délka trvání manželství nezjištěna

Tab. č. 920 Manželské páry bydlící společně podle nejvyššího ukončeného vzdělání, pořadí manželství, podle věku muže a ženy v době sňatku a podle délky trvání manželství

Pardubický kraj

Věk muže a ženy v době sňatku	Základní, neukonč. a bez vzdělání		Střední vzdělání		Úplné střední vzdělání		Vysokoškolské vzdělání		Nezjištěné vzdělání		Úhrnem	
	prvá manželství	ostatní manželství	prvá manželství	ostatní manželství	prvá manželství	ostatní manželství	prvá manželství	ostatní manželství	prvá manželství	ostatní manželství	prvá manželství	ostatní manželství
Muži												
- 17	-	-	-	-	-	-	-	-	-	-	-	-
18 - 19	-	-	-	-	-	-	-	-	-	-	-	-
20	-	-	-	-	-	-	-	-	-	-	-	-
21	-	-	-	-	-	-	-	-	-	-	-	-
22	-	-	-	-	-	-	-	-	-	-	-	-
23	-	-	-	-	-	-	-	-	-	-	-	-
24	-	-	-	-	-	-	-	-	-	-	-	-
25	-	-	-	-	-	-	-	-	-	-	-	-
26	-	-	-	-	-	-	-	-	-	-	-	-
27	-	-	-	-	-	-	-	-	-	-	-	-
28	-	-	-	-	-	-	-	-	-	-	-	-
29	-	-	-	-	-	-	-	-	-	-	-	-
30 - 34	-	-	-	-	-	-	-	-	-	-	-	-
35 - 39	-	-	-	-	-	-	-	-	-	-	-	-
40 - 49	-	-	-	-	-	-	-	-	-	-	-	-
50 - 59	-	-	-	-	-	-	-	-	-	-	-	-
60 - 69	-	-	-	-	-	-	-	-	-	-	-	-
70+	-	-	-	-	-	-	-	-	-	-	-	-
nezjištěno	155	5	346	22	142	9	41	4	163	-	847	40
celkem	155	5	346	22	142	9	41	4	163	-	847	40
Ženy												
- 17	-	-	-	-	-	-	-	-	-	-	-	-
18 - 19	-	-	-	-	-	-	-	-	-	-	-	-
20	-	-	-	-	-	-	-	-	-	-	-	-
21	-	-	-	-	-	-	-	-	-	-	-	-
22	-	-	-	-	-	-	-	-	-	-	-	-
23	-	-	-	-	-	-	-	-	-	-	-	-
24	-	-	-	-	-	-	-	-	-	-	-	-
25	-	-	-	-	-	-	-	-	-	-	-	-
26	-	-	-	-	-	-	-	-	-	-	-	-
27	-	-	-	-	-	-	-	-	-	-	-	-
28	-	-	-	-	-	-	-	-	-	-	-	-
29	-	-	-	-	-	-	-	-	-	-	-	-
30 - 34	-	-	-	-	-	-	-	-	-	-	-	-
35 - 39	-	-	-	-	-	-	-	-	-	-	-	-
40 - 49	-	-	-	-	-	-	-	-	-	-	-	-
50 - 59	-	-	-	-	-	-	-	-	-	-	-	-
60 - 69	-	-	-	-	-	-	-	-	-	-	-	-
70+	-	-	-	-	-	-	-	-	-	-	-	-
nezjištěno	211	18	209	27	111	12	25	3	158	-	714	60
celkem	211	18	209	27	111	12	25	3	158	-	714	60

4. Délka trvání manželství celkem

Tab. č. 920 Manželské páry bydlící společně podle nejvyššího ukončeného vzdělání, pořadí manželství, podle věku muže a ženy v době sňatku a podle délky trvání manželství

Pardubický kraj

Věk muže a ženy v době sňatku	Základní, neukonč. a bez vzdělání		Střední vzdělání		Úplné střední vzdělání		Vysokoškolské vzdělání		Nezjištěné vzdělání		Úhrnem	
	prvá manželství	ostatní manželství	prvá manželství	ostatní manželství	prvá manželství	ostatní manželství	prvá manželství	ostatní manželství	prvá manželství	ostatní manželství	prvá manželství	ostatní manželství
Muži												
- 17	22	-	77	1	15	-	4	-	2	-	120	1
18 - 19	531	1	2765	1	761	1	114	-	11	-	4182	3
20	493	3	3161	9	1263	4	275	-	16	-	5208	16
21	739	1	5638	12	2353	4	562	2	21	-	9313	19
22	1044	12	9109	51	3651	20	989	3	28	-	14821	86
23	1176	23	9151	102	4194	34	1428	7	36	-	15985	166
24	1124	20	7665	162	3862	53	1528	9	25	-	14204	244
25	1068	30	5659	205	3042	64	1465	15	22	1	11256	315
26	839	37	3916	235	2170	102	1164	15	23	2	8112	391
27	599	39	2700	260	1643	135	891	41	18	-	5851	475
28	473	45	1837	280	1102	146	647	57	8	-	4067	528
29	320	45	1320	277	792	145	479	55	7	-	2918	522
30 - 34	882	194	2689	1199	1425	631	900	284	20	5	5916	2313
35 - 39	299	134	715	915	355	507	184	207	5	3	1558	1766
40 - 49	188	201	370	1131	119	616	55	289	6	6	738	2243
50 - 59	53	117	80	431	28	270	11	121	2	-	174	939
60 - 69	16	35	15	76	5	67	1	28	1	-	38	206
70+	2	10	4	18	1	12	1	6	-	1	8	47
nezjištěno	156	5	348	22	143	9	41	4	163	-	851	40
celkem	10024	952	57219	5387	26924	2820	10739	1143	414	18	105320	10320
Ženy												
- 17	935	1	889	2	242	-	11	-	8	-	2085	3
18 - 19	6013	8	12300	13	5888	6	263	1	64	2	24528	30
20	3510	26	8267	50	6629	23	418	1	49	1	18873	101
21	3053	46	6720	88	6596	35	745	3	22	1	17136	173
22	2228	70	4607	147	5113	74	998	6	27	1	12973	298
23	1647	77	2968	204	3355	118	1189	9	20	2	9179	410
24	1230	78	1857	232	2153	174	1099	16	9	1	6348	501
25	826	94	1279	274	1411	204	763	28	10	1	4289	601
26	561	103	774	269	849	235	477	29	10	-	2671	636
27	358	95	478	242	576	206	312	30	5	1	1729	574
28	275	92	309	253	380	209	191	50	5	1	1160	605
29	214	110	237	215	275	187	144	36	2	-	872	548
30 - 34	468	453	489	815	525	744	244	136	9	8	1735	2156
35 - 39	117	388	145	537	134	381	81	92	-	3	477	1401
40 - 49	143	509	99	665	83	483	25	70	1	3	351	1730
50 - 59	37	188	20	170	16	123	3	22	1	3	77	506
60 - 69	9	29	3	25	2	16	-	3	-	-	14	73
70+	2	2	-	6	-	-	-	2	-	-	2	10
nezjištěno	215	18	213	27	113	12	26	3	158	-	725	60
celkem	21841	2387	41654	4234	34340	3230	6989	537	400	28	105224	10416

Tab. č. 921 Manželské páry bydlící společně podle věku muže a podle pořadí manželství a věku ženy

Pardubický kraj

Pořadí manželství, věk ženy	Věk muže													
	- 19	20 - 24	25 - 29	30 - 34	35 - 39	40 - 44	45 - 49	50 - 54	55 - 59	60 - 64	65 - 69	70+	nezjištěn	celkem
1. Prvá manželství obou manželů														
věk ženy:														
- 19	10	60	31	2	-	-	-	-	-	-	-	-	-	103
20 - 24	11	1226	2115	291	36	5	1	-	-	-	-	-	-	3685
25 - 29	1	309	5286	4095	676	66	11	2	4	-	-	-	-	10450
30 - 34	-	5	408	4626	4533	639	74	7	3	1	1	-	-	10297
35 - 39	-	-	21	351	4633	4612	754	42	3	1	1	-	-	10418
40 - 44	-	-	1	14	297	4624	5011	655	40	2	1	-	-	10645
45 - 49	-	-	1	2	12	424	6052	5454	557	39	5	2	1	12549
50 - 54	-	-	-	1	2	19	473	6249	4854	662	73	22	1	12356
55 - 59	-	-	1	-	3	-	25	428	4242	4012	815	103	-	9629
60 - 64	-	-	-	-	1	-	4	16	228	2652	3477	849	2	7229
65 - 69	-	-	-	-	-	1	2	7	13	211	2502	3550	-	6286
70+	-	-	-	-	-	-	-	1	3	14	253	6709	-	6980
nezjištěn	-	-	1	1	1	1	2	2	-	1	2	1	-	12
celkem	22	1600	7865	9383	10194	10391	12409	12863	9947	7595	7130	11236	4	100639
2. Ostatní manželství														
věk ženy:														
- 19	-	-	1	-	-	-	-	-	-	-	-	-	-	1
20 - 24	-	18	97	65	34	9	7	1	1	-	-	-	-	232
25 - 29	-	41	334	451	279	117	49	21	4	1	-	1	-	1298
30 - 34	-	12	148	456	520	285	142	48	12	3	-	2	-	1628
35 - 39	-	3	44	159	523	575	394	156	45	6	4	2	-	1911
40 - 44	-	1	10	67	205	499	600	346	98	28	7	3	-	1864
45 - 49	-	-	3	19	88	256	627	659	323	96	26	17	-	2114
50 - 54	-	-	1	3	13	88	310	708	643	284	122	52	-	2224
55 - 59	-	-	1	1	2	14	72	233	445	377	242	149	-	1536
60 - 64	-	-	-	-	-	1	9	45	112	243	254	259	-	923
65 - 69	-	-	-	-	-	-	1	10	22	79	173	307	-	592
70+	-	-	-	-	-	-	1	3	8	22	88	556	-	678
nezjištěn	-	-	-	-	-	-	-	-	-	-	-	-	-	-
celkem	-	75	639	1221	1664	1844	2212	2230	1713	1139	916	1348	-	15001
3. Manželství úhrnem														
věk ženy:														
- 19	10	60	32	2	-	-	-	-	-	-	-	-	-	104
20 - 24	11	1244	2212	356	70	14	8	1	1	-	-	-	-	3917
25 - 29	1	350	5620	4546	955	183	60	23	8	1	-	1	-	11748
30 - 34	-	17	556	5082	5053	924	216	55	15	4	1	2	-	11925
35 - 39	-	3	65	510	5156	5187	1148	198	48	7	5	2	-	12329
40 - 44	-	1	11	81	502	5123	5611	1001	138	30	8	3	-	12509
45 - 49	-	-	4	21	100	680	6679	6113	880	135	31	19	1	14663
50 - 54	-	-	1	4	15	107	783	6957	5497	946	195	74	1	14580
55 - 59	-	-	2	1	5	14	97	661	4687	4389	1057	252	-	11165
60 - 64	-	-	-	-	1	1	13	61	340	2895	3731	1108	2	8152
65 - 69	-	-	-	-	-	1	3	17	35	290	2675	3857	-	6878
70+	-	-	-	-	-	-	1	4	11	36	341	7265	-	7658
nezjištěn	-	-	1	1	1	1	2	2	-	1	2	1	-	12
celkem	22	1675	8504	10604	11858	12235	14621	15093	11660	8734	8046	12584	4	115640

Tab. č. 922 Faktická manželství společně bydlících osob podle věku muže a podle rodinného stavu partnerů a věku ženy

Pardubický kraj

Rodinný stav obou partnerů, věk ženy	Věk muže													
	- 19	20 - 24	25 - 29	30 - 34	35 - 39	40 - 44	45 - 49	50 - 54	55 - 59	60 - 64	65 - 69	70+	nezjištěn	celkem
1. Muž i žena svobodní														
věk ženy:														
- 19	4	36	14	-	1	-	-	-	-	-	-	-	-	55
20 - 24	6	275	274	36	8	2	1	-	-	-	-	-	-	602
25 - 29	-	41	194	83	18	2	4	2	-	-	-	-	1	345
30 - 34	-	2	13	37	12	8	2	-	1	-	-	-	-	75
35 - 39	-	1	2	5	5	5	5	2	-	-	-	-	-	25
40 - 49	-	-	-	-	3	7	7	8	-	-	-	-	-	25
50 - 59	-	-	-	-	-	3	2	8	1	2	1	-	-	17
60 - 69	-	-	-	-	-	-	1	2	1	-	2	2	-	8
70+	-	-	-	-	-	-	-	1	-	-	1	5	-	7
nezjištěn	-	-	-	-	-	-	-	-	-	-	-	-	-	-
celkem	10	355	497	161	47	27	22	23	3	2	4	7	1	1159
2. Muž svobodný - žena vdaná														
věk ženy:														
- 19	-	-	-	-	-	-	-	-	-	-	-	-	-	-
20 - 24	-	3	4	-	-	-	-	-	-	-	-	-	-	7
25 - 29	-	2	1	2	-	-	-	-	-	-	-	-	-	5
30 - 34	-	-	2	2	-	-	-	-	-	-	-	-	-	4
35 - 39	-	-	-	-	1	-	-	-	-	-	-	-	-	1
40 - 49	-	-	-	-	-	1	2	1	-	-	-	-	-	4
50 - 59	-	1	-	-	-	-	1	1	2	-	-	-	-	5
60 - 69	-	-	-	-	-	-	-	1	-	-	1	-	-	2
70+	-	-	-	-	-	-	-	-	-	-	-	-	-	-
nezjištěn	-	-	-	-	-	-	-	-	-	-	-	-	-	-
celkem	-	6	7	4	1	1	3	3	2	-	1	-	-	28
3. Muž svobodný - žena rozvedená nebo ovdovělá														
věk ženy:														
- 19	-	1	-	-	-	-	-	-	-	-	-	-	-	1
20 - 24	-	6	11	-	-	-	-	-	-	-	-	-	-	17
25 - 29	-	21	62	30	10	3	-	-	-	-	-	-	1	127
30 - 34	1	8	39	23	14	12	2	-	-	-	-	-	-	99
35 - 39	-	2	19	24	16	11	6	-	-	-	-	-	-	78
40 - 49	-	2	6	23	40	36	48	26	8	-	-	-	-	189
50 - 59	-	-	2	6	5	28	40	38	31	16	5	1	-	172
60 - 69	-	-	-	-	-	3	4	15	15	10	5	7	-	59
70+	-	-	-	2	-	-	2	-	6	5	7	26	-	48
nezjištěn	-	-	-	-	-	-	-	-	-	-	-	-	-	-
celkem	1	40	139	108	85	93	102	79	60	31	17	34	1	790

Tab. č. 922 Faktická manželství společně bydlících osob podle věku muže a podle rodinného stavu partnerů a věku ženy

Pardubický kraj

Rodinný stav obou partnerů, věk ženy	Věk muže													
	- 19	20 - 24	25 - 29	30 - 34	35 - 39	40 - 44	45 - 49	50 - 54	55 - 59	60 - 64	65 - 69	70+	nezjištěn	celkem
4. Muž ženatý - žena svobodná														
věk ženy:														
- 19	-	1	-	-	-	-	-	-	-	-	-	-	-	1
20 - 24	-	-	1	-	-	1	-	-	-	-	-	-	-	2
25 - 29	-	-	1	1	-	1	-	-	1	-	-	-	-	4
30 - 34	-	-	-	1	-	1	-	-	1	-	-	-	-	3
35 - 39	-	-	-	-	-	-	-	-	-	-	-	-	-	-
40 - 49	-	-	-	-	-	-	1	-	1	1	1	-	-	4
50 - 59	-	-	-	-	-	-	-	-	-	1	-	-	-	1
60 - 69	-	-	-	-	-	-	-	-	-	-	-	-	-	-
70+	-	-	-	-	-	-	-	-	-	-	-	-	-	-
nezjištěn	-	-	-	-	-	-	-	-	-	-	-	-	-	-
celkem	-	1	2	2	-	3	1	-	3	2	1	-	-	15
5. Muž ženatý - žena vdaná														
věk ženy:														
- 19	-	-	-	-	-	-	-	-	-	-	-	-	-	-
20 - 24	-	1	-	-	-	-	-	-	-	-	-	-	-	1
25 - 29	-	-	2	-	-	1	-	-	-	-	-	-	-	3
30 - 34	-	-	-	-	-	-	-	-	-	-	-	-	-	-
35 - 39	-	-	-	-	-	2	-	-	-	-	-	-	-	2
40 - 49	-	-	-	1	2	-	-	-	-	-	-	-	-	3
50 - 59	-	-	-	-	-	-	1	1	2	-	-	-	-	4
60 - 69	-	-	-	-	-	-	-	-	-	-	-	-	-	-
70+	-	-	-	-	-	-	-	-	-	-	-	-	-	-
nezjištěn	-	-	-	-	-	-	-	-	-	-	-	-	-	-
celkem	-	1	2	1	2	3	1	1	2	-	-	-	-	13
6. Muž ženatý - žena rozvedená nebo ovdovělá														
věk ženy:														
- 19	-	-	-	-	-	-	-	-	-	-	-	-	-	-
20 - 24	-	-	1	-	-	-	-	-	-	-	-	-	-	1
25 - 29	-	-	2	1	-	-	-	-	-	-	-	-	-	3
30 - 34	-	-	-	1	1	-	-	1	-	-	-	-	-	3
35 - 39	-	-	1	2	1	3	-	-	-	-	-	-	-	7
40 - 49	-	-	-	1	1	-	4	6	2	-	-	-	-	14
50 - 59	-	-	-	-	1	1	-	4	2	2	1	1	-	12
60 - 69	-	-	-	-	-	-	-	-	1	1	3	2	-	7
70+	-	-	-	-	-	-	-	-	-	1	1	1	-	3
nezjištěn	-	-	-	-	-	-	-	-	-	-	-	-	-	-
celkem	-	-	4	5	4	4	4	11	5	4	5	4	-	50

Tab. č. 922 Faktická manželství společně bydlících osob podle věku muže a podle rodinného stavu partnerů a věku ženy

Pardubický kraj

Rodinný stav obou partnerů, věk ženy	Věk muže													
	- 19	20 - 24	25 - 29	30 - 34	35 - 39	40 - 44	45 - 49	50 - 54	55 - 59	60 - 64	65 - 69	70+	nezjištěn	celkem
7. Muž rozvedený nebo ovdovělý - žena svobodná														
věk ženy:														
- 19	-	2	4	1	1	-	3	1	-	-	-	-	-	12
20 - 24	-	6	30	43	15	5	4	3	3	-	-	-	-	109
25 - 29	-	2	22	42	27	16	12	4	-	1	1	1	-	128
30 - 34	-	-	3	16	21	14	12	8	1	-	-	-	-	75
35 - 39	-	-	-	-	4	13	8	7	-	1	-	-	-	33
40 - 49	-	-	-	3	2	6	12	12	2	1	2	-	-	40
50 - 59	-	-	-	-	-	2	2	7	9	3	2	-	-	25
60 - 69	-	-	-	-	-	-	-	1	1	1	1	5	-	9
70+	-	-	-	-	-	-	-	-	-	-	1	4	-	5
nezjištěn	-	-	-	-	-	-	-	-	-	-	-	-	-	-
celkem	-	10	59	105	70	56	53	43	16	7	7	10	-	436
8. Muž rozvedený nebo ovdovělý - žena vdaná														
věk ženy:														
- 19	-	-	-	-	-	-	-	-	-	-	-	-	-	-
20 - 24	-	1	-	-	-	-	-	-	-	-	-	-	-	1
25 - 29	-	-	1	1	1	-	-	-	-	-	-	-	-	3
30 - 34	-	-	-	1	3	1	-	-	-	-	-	-	-	5
35 - 39	-	-	-	1	1	1	1	-	-	-	-	-	-	4
40 - 49	-	-	-	1	1	3	4	4	1	1	1	-	-	16
50 - 59	-	-	-	-	-	-	1	2	-	1	1	-	-	5
60 - 69	-	-	-	-	-	-	-	-	-	1	-	1	-	2
70+	-	-	-	-	-	-	-	-	-	-	-	1	-	1
nezjištěn	-	-	-	-	-	-	-	-	-	-	-	-	-	-
celkem	-	1	1	4	6	5	6	6	1	3	2	2	-	37
9. Muž i žena rozvedení nebo ovdovělí														
věk ženy:														
- 19	-	-	-	-	-	-	-	-	-	-	-	-	-	-
20 - 24	-	2	12	2	2	2	1	2	-	-	-	-	-	23
25 - 29	-	2	23	42	28	8	7	2	1	-	-	-	-	113
30 - 34	-	-	13	71	58	42	15	5	-	-	-	-	-	204
35 - 39	-	-	8	24	75	69	62	21	10	-	-	-	-	269
40 - 49	-	-	2	17	45	146	236	212	67	20	8	3	-	756
50 - 59	-	-	-	3	11	22	79	196	169	97	46	17	-	640
60 - 69	-	-	-	1	-	-	6	24	37	56	75	104	-	303
70+	-	-	-	-	-	1	2	2	2	9	22	123	-	161
nezjištěn	-	-	-	-	-	-	-	-	-	-	-	-	-	-
celkem	-	4	58	160	219	290	408	464	286	182	151	247	-	2469

Tab. č. 922 Faktická manželství společně bydlících osob podle věku muže a podle rodinného stavu partnerů a věku ženy

Pardubický kraj

Rodinný stav obou partnerů, věk ženy	Věk muže													
	- 19	20 - 24	25 - 29	30 - 34	35 - 39	40 - 44	45 - 49	50 - 54	55 - 59	60 - 64	65 - 69	70+	nezjištěn	celkem
10. Jeden nebo oba partneři s nezj. rod. stavem														
věk ženy:														
- 19	-	1	-	-	-	-	-	-	-	-	-	-	-	1
20 - 24	-	1	-	1	-	-	-	-	-	-	-	-	-	2
25 - 29	-	-	2	4	2	2	-	-	-	-	-	-	-	10
30 - 34	-	-	-	1	1	1	-	-	-	-	-	-	-	3
35 - 39	-	-	1	-	2	2	-	-	-	-	-	-	-	5
40 - 49	-	-	-	1	-	1	2	2	-	-	-	-	-	6
50 - 59	-	-	-	-	-	-	-	2	1	2	-	-	-	5
60 - 69	-	-	-	-	-	-	-	-	-	-	2	1	-	3
70+	-	-	-	-	-	-	-	-	-	-	-	1	-	1
nezjištěn	-	-	-	-	-	-	-	-	-	-	-	-	-	-
celkem	-	2	3	7	5	6	2	4	1	2	2	2	-	36
11. Faktická manželství úhrnem														
věk ženy:														
- 19	4	41	18	1	2	-	3	1	-	-	-	-	-	70
20 - 24	6	295	333	82	25	10	6	5	3	-	-	-	-	765
25 - 29	-	68	310	206	86	33	23	8	2	1	1	1	2	741
30 - 34	1	10	70	153	110	79	31	14	3	-	-	-	-	471
35 - 39	-	3	31	56	105	106	82	30	10	1	-	-	-	424
40 - 49	-	2	8	47	94	200	316	271	81	23	12	3	-	1057
50 - 59	-	1	2	9	17	56	126	259	217	124	56	19	-	886
60 - 69	-	-	-	1	-	3	11	43	55	69	89	122	-	393
70+	-	-	-	2	-	1	4	3	8	15	32	161	-	226
nezjištěn	-	-	-	-	-	-	-	-	-	-	-	-	-	-
celkem	11	420	772	557	439	488	602	634	379	233	190	306	2	5033

Tab. č. 923 Faktická manželství podle věku a podle pohlaví, rodinného stavu, nejvyššího ukončeného vzdělání, ekonomické aktivity a náboženského vyznání

Pardubický kraj

Pohlaví, rodinný stav, nejvyšší ukončené vzdělání, ekonomická aktivita a náboženské vyznání	Věk													Celkem
	- 19	20 - 24	25 - 29	30 - 34	35 - 39	40 - 44	45 - 49	50 - 54	55 - 59	60 - 64	65 - 69	70+	nezjištěn	
1. Muži celkem	11	420	772	557	439	488	602	634	379	233	190	306	2	5033
svobodní	11	401	643	273	133	121	127	105	65	33	22	41	2	1977
ženatí	-	2	8	8	6	10	6	12	10	6	6	4	-	78
rozvedení	-	15	117	267	288	340	450	483	280	157	107	119	-	2623
ovdovělí	-	-	1	2	7	11	17	30	23	35	53	140	-	319
nezjištěno	-	2	3	7	5	6	2	4	1	2	2	2	-	36
nejvyšší ukončené vzdělání:														
základní, neukonč. a bez vzdělání	6	50	80	68	43	64	109	120	81	54	46	97	-	818
střední	4	216	413	297	244	306	363	366	204	125	90	156	1	2785
úplné střední	1	141	207	133	108	87	95	119	68	45	41	42	-	1087
vysokoškolské	-	10	67	46	38	27	33	24	24	8	11	7	1	296
nezjištěno	-	3	5	13	6	4	2	5	2	1	2	4	-	47
ekonomická aktivita:														
ek. aktivní celkem	8	405	755	538	425	472	556	568	252	39	22	5	2	4047
z toho pracující důchodci	-	-	2	3	1	2	5	13	13	19	21	5	-	84
nezaměstnaní	-	48	88	66	48	62	70	59	26	1	-	-	1	469
ek. neaktivní celkem	3	12	9	7	10	11	43	61	126	193	167	301	-	943
z toho nepracující důchodci	-	3	6	6	10	9	37	57	125	193	167	301	-	914
nezjištěno	-	3	8	12	4	5	3	5	1	1	1	-	-	43
náboženské vyznání:														
bez vyznání	8	318	579	424	331	357	435	381	173	83	67	109	-	3265
věřící	3	65	128	73	64	83	116	199	169	134	110	180	1	1325
nezjištěno	-	37	65	60	44	48	51	54	37	16	13	17	1	443
2. Ženy celkem	70	765	741	471	424	460	597	520	366	208	185	226	-	5033
svobodné	69	714	482	154	58	39	30	29	15	10	7	12	-	1619
vdané	-	9	11	9	7	9	14	10	5	3	1	1	-	79
rozvedené	1	39	231	291	319	353	444	337	217	95	58	46	-	2431
ovdovělé	-	-	11	14	37	54	100	139	127	99	119	165	-	865
nezjištěno	-	3	6	3	3	5	9	5	2	1	-	2	-	39
nejvyšší ukončené vzdělání:														
základní, neukonč. a bez vzdělání	28	91	85	57	78	122	190	174	134	103	95	136	-	1293
střední	29	281	337	204	172	194	259	231	129	70	68	68	-	2042
úplné střední	11	359	245	171	150	115	124	102	88	31	20	17	-	1433
vysokoškolské	-	27	59	32	21	23	16	6	11	1	2	1	-	199
nezjištěno	2	7	15	7	3	6	8	7	4	3	-	4	-	66
ekonomická aktivita:														
ek. aktivní celkem	45	614	573	385	373	409	537	381	91	18	5	3	-	3434
z toho pracující důchodci	-	1	1	-	2	-	5	7	30	18	4	3	-	71
nezaměstnané	10	64	72	73	59	54	62	46	2	-	-	-	-	442
ek. neaktivní celkem	25	145	157	82	48	47	51	135	272	190	180	223	-	1555
z toho nepracující důchodci	-	5	2	7	12	30	37	119	271	190	180	223	-	1076
nezjištěno	-	6	11	4	3	4	9	4	3	-	-	-	-	44
náboženské vyznání:														
bez vyznání	53	583	557	360	297	310	389	267	129	64	58	54	-	3121
věřící	9	121	119	80	84	104	150	205	207	127	118	161	-	1485
nezjištěno	8	61	65	31	43	46	58	48	30	17	9	11	-	427

Tab. č. 924 Faktická manželství podle věku ženy, ekonomické aktivity a postavení v zaměstnání ženy a podle rodinného stavu ženy a počtu závislých dětí

Pardubický kraj

Rodinný stav ženy, počet závislých dětí	Věk ženy									Celkem	Z celkového počtu žen				
											ek. aktivní celkem	z toho			ek. neaktivní
	- 19	20 - 24	25 - 29	30 - 34	35 - 39	40 - 44	45 - 49	50+	nezjištěn			zaměst-navatelky	zaměst-nankyně	sam. činné	
1. Svobodné ženy	69	714	482	154	58	39	30	73	-	1619	1276	19	1080	44	332
0	46	522	272	57	24	18	24	70	-	1033	934	13	859	33	94
1	19	129	113	51	19	11	5	3	-	350	209	5	145	9	141
2	4	51	59	34	10	7	1	-	-	166	100	1	64	2	63
3	-	10	25	4	5	2	-	-	-	46	21	-	6	-	22
4+	-	2	13	8	-	1	-	-	-	24	12	-	6	-	12
počet dětí	27	269	366	168	54	35	7	3	-	929	527	7	321	13	387
2. Vdané ženy	-	9	11	9	7	9	14	20	-	79	52	2	35	9	23
0	-	1	2	1	-	5	10	19	-	38	25	-	17	6	13
1	-	6	6	6	3	4	3	1	-	29	21	1	14	3	6
2	-	2	2	1	2	-	1	-	-	8	3	-	3	-	3
3	-	-	1	1	1	-	-	-	-	3	2	1	1	-	1
4+	-	-	-	-	1	-	-	-	-	1	1	-	-	-	-
počet dětí	-	10	13	11	16	4	5	1	-	60	39	4	23	3	15
3. Rozvedené ženy	1	39	231	291	319	353	444	753	-	2431	1784	31	1506	114	643
0	-	7	36	17	53	170	327	705	-	1315	859	15	754	40	453
1	-	20	91	94	101	107	91	46	-	550	493	11	410	39	57
2	1	9	84	119	122	58	22	2	-	417	331	4	264	31	85
3	-	3	13	54	27	13	3	-	-	113	78	-	67	3	35
4+	-	-	7	7	16	5	1	-	-	36	23	1	11	1	13
počet dětí	2	47	330	524	495	286	154	50	-	1888	1495	24	1183	114	391
4. Ovdovělé ženy	-	-	11	14	37	54	100	649	-	865	312	4	271	17	553
0	-	-	1	-	4	13	62	619	-	699	172	3	157	5	527
1	-	-	4	2	7	23	28	23	-	87	74	-	64	3	13
2	-	-	5	7	14	14	10	6	-	56	51	1	40	8	5
3	-	-	-	4	6	1	-	1	-	12	9	-	6	1	3
4+	-	-	1	1	6	3	-	-	-	11	6	-	4	-	5
počet dětí	-	-	18	32	81	66	48	38	-	283	227	2	178	22	56
5. Rodinný stav nezjištěn	-	3	6	3	3	5	9	10	-	39	10	1	7	-	4
0	-	1	5	2	1	3	5	10	-	27	5	-	4	-	3
1	-	2	-	-	1	2	1	-	-	6	3	1	2	-	1
2	-	-	1	-	1	-	1	-	-	3	1	-	1	-	-
3	-	-	-	-	-	-	-	-	-	-	-	-	-	-	-
4+	-	-	-	1	-	-	2	-	-	3	1	-	-	-	-
počet dětí	-	2	2	4	3	2	11	-	-	24	9	1	4	-	1
6. Ženy úhrnem	70	765	741	471	424	460	597	1505	-	5033	3434	57	2899	184	1555
0	46	531	316	77	82	209	428	1423	-	3112	1995	31	1791	84	1090
1	19	157	214	153	131	147	128	73	-	1022	800	18	635	54	218
2	5	62	151	161	149	79	35	8	-	650	486	6	372	41	156
3	-	13	39	63	39	16	3	1	-	174	110	1	80	4	61
4+	-	2	21	17	23	9	3	-	-	75	43	1	21	1	30
počet dětí	29	328	729	739	649	393	225	92	-	3184	2297	38	1709	152	850

Sčítání lidu, domů a bytů 2001 – domácnosti

Zpracoval:
Odbor populačních cenzů Českého statistického úřadu
Ředitelka odboru: Ing. Jiřina Růžková, CSc.

Praha, leden 2003

Sčítání lidu, domů a bytů

WWW.CZSO.CZ

Kód: e-4106-02

Objednávky zasílejte na adresu:
Český statistický úřad
odbor informačních služeb
Sokolovská č. n. 142
186 04 Praha 8

e-mail: objednavky@gw.czso.cz

© Český statistický úřad, 2003