

KOMENTÁŘ

24. 9. 2024 (doplněno 30. 9. 2024 o výsledky 2. kola voleb do Senátu)

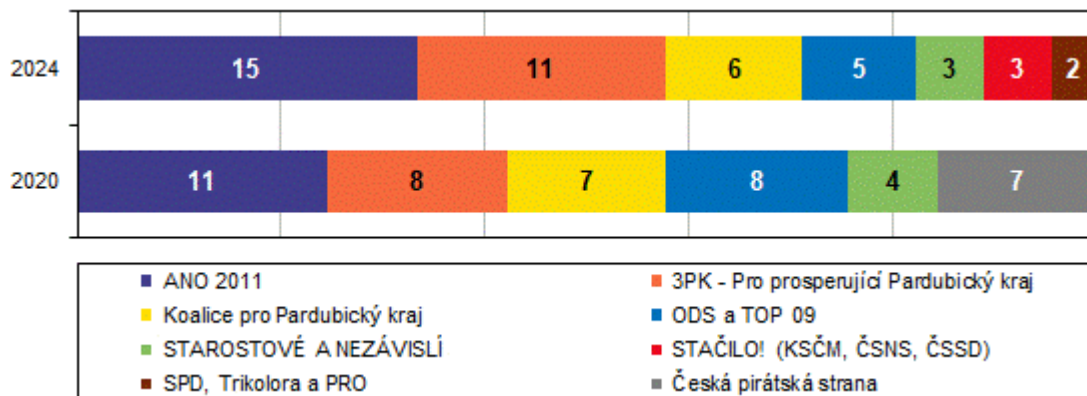
Výsledky voleb do zastupitelstev krajů a Senátu v Pardubickém kraji v září 2024

V Pardubickém kraji se voleb do zastupitelstev krajů v září 2024 zúčastnilo 34,3 % voličů (čtvrtá nejvyšší účast v mezikrajském srovnání). Nejvyšší účast voličů v kraji byla zaznamenána na Žambersku, nejnižší na Svitavsku. Nejvíce hlasů v kraji obdrželo hnutí ANO 2011 (téměř 30 %). Nově se do zastupitelstva kraje dostaly koalice STAČILO! (KSČM, ČSNS, ČSSD) a SPD, Trikolora a PRO, naopak žádný mandát neobhájila Česká pirátská strana.

Volby do zastupitelstev krajů

V Pardubickém kraji se letošních zářijových voleb do zastupitelstev krajů zúčastnilo 34,3 % voličů, což je čtvrtý nejvyšší podíl za Jihočeským krajem, Krajem Vysočina a Jihomoravským krajem. Ve srovnání s volbami před čtyřmi lety byla účast voličů v kraji o 6,5 procentního bodu nižší (v celé ČR klesla o 5,0 p. b.). Největší zájem měli voliči hlasovat v okrese Ústí nad Orlicí (35,5 %), mezi správními obvody obcí s rozšířenou působností v kraji na Žambersku (39,6 %). Relativně nejméně voličů se dostavilo k volebním urnám ve svitavském okrese (33,2 %), zejména pak ve správním obvodu Svitavy (29,6 %).

Rozdělení mandátů volebním stranám ve volbách do Zastupitelstva Pardubického kraje



Nejvíce hlasů v kraji obdrželo politické hnutí ANO 2011 (29,8 % z celkového počtu hlasů voličů). Za ním následuje s 22,4 % hlasů koalice 3PK (SOCDEM+VÝCHODOČEŠI+Společně pro kraj) a s 12,1 % Koalice pro Pardubický kraj. Koalice ODS a TOP 09 obdržela při letošních volbách 11,2 % hlasů a hnutí STAROSTOVÉ A NEZÁVISLÍ téměř 7,0 %. Pětiprocentní hranici překročila ještě koalice STAČILO! (KSČM, ČSNS, ČSSD) s 6,1 % a SPD, Trikolora a PRO s 5,9 % hlasů.

Z celkového počtu 45 zvolených krajských zastupitelů je 8 žen (stejně jako při minulých volbách). Průměrný věk zvolených zastupitelů je 5. nejvyšší mezi kraji a činí 50,8 let (při minulých volbách byl 50,4 roku). Nejvíce mandátů (15) připadá na hnutí ANO 2011, 11 křesel získala koalice 3PK, 6 mandátů má k dispozici Koalice pro Pardubický kraj a 5 koalice ODS a TOP 09. Tři mandáty byly přiděleny shodně pro hnutí STAROSTOVÉ A NEZÁVISLÍ a pro koalici STAČILO! (KSČM, ČSNS, ČSSD); nejméně mandátů (2) připadají na koalici SPD, Trikolora a PRO.

KOMENTÁŘ
Přehled zvolených zastupitelů ve volbách do Zastupitelstva Pardubického kraje 2024

| Pořadí na KL | Jméno | Věk | Povolání | Obec bydliště | Politická příslušnost | Přednostní hlasy | Podíl na hlasech pro stranu v % |
|---|-----------------------------|-----|--|------------------|-----------------------|------------------|---------------------------------|
| 6 – STAČILO! (KSČM, ČSNS, ČSSD) | | | | | | | |
| 1 | Ing. Jan Foldyna, MBA | 68 | osoba samostatně výdělečně činná | Dašice | KSČM | 665 | 7,99 |
| 2 | PaedDr. Hana Horská | 61 | učitelka, malířka a grafička | Moravská Třebová | KSČM | 628 | 7,55 |
| 4 | Ing. Květa Matušovská | 40 | dopravní specialista | Javorník | KSČM | 614 | 7,38 |
| 7 – SPD, Trikolora a PRO | | | | | | | |
| 10 | Rostislav Šťastný | 50 | živnostník | Vysoké Mýto | PRO 2022 | 513 | 6,35 |
| 13 | PhDr. Jolana Matějková | 64 | bezpečnostní expert | Chrudim | PRO 2022 | 441 | 5,46 |
| 39 – ANO 2011 | | | | | | | |
| 1 | Dušan Salfický | 52 | sportovní manažer, zastupitel města Pardubice | Pardubice | ANO | 2 145 | 5,24 |
| 2 | Pavel Štefka | 54 | místostarosta města Polička, zastupitel Pardubického kraje | Polička | ANO | 1 100 | 2,68 |
| 3 | Ing. Bc. Oldřich Jedlička | 57 | referent společné stát. správy a samospr., zastupitel Pard. kraje, zastupitel města Žamberk | Žamberk | ANO | 706 | 1,72 |
| 4 | Ing. František Pilný, MBA | 47 | starosta města Chrudim | Chrudim | ANO | 2 036 | 4,97 |
| 5 | Robert Kičo | 54 | místostarosta městs. obv. Pardubice VI, projektant elektro, řízení technologií | Pardubice | ANO | 280 | 0,68 |
| 6 | Ing. Jan Hrabal | 41 | náměstek primátora statutár. města Pardubice, člen představenstva pardubického letiště | Pardubice | ANO | 660 | 1,61 |
| 7 | Mgr. Oldřich Strnad | 72 | místostarosta města Lanškroun | Lanškroun | ANO | 394 | 0,96 |
| 8 | Mgr. Milan Chvojka | 58 | starosta města Nasavrky, zastupitel Pardubického kraje | Nasavrky | BEZPP | 661 | 1,61 |
| 9 | JUDr. David Švec | 54 | právník, zastupitel Pardubického kraje | Svitavy | ANO | 730 | 1,78 |
| 10 | Jiří Rejda, DiS. | 43 | starosta městs. obvodu Pardubice V, zastupitel Pardubického kraje | Pardubice | ANO | 554 | 1,35 |
| 11 | Jan Procházka | 44 | starosta městs. obvodu Pardubice IV, zastupitel Pardubického kraje, ředitel agentury ČSOB Pojišťovny | Pardubice | ANO | 415 | 1,01 |
| 12 | Ing. Jaroslav Kytýr | 61 | výrobní ředitel, zastupitel města Svitavy | Svitavy | ANO | 688 | 1,68 |
| 13 | Ing. Daniel Vodák | 34 | IT specialista, zastupitel města Chrudim | Chrudim | ANO | 568 | 1,38 |
| 14 | RNDr. Pavel Oišovský, Ph.D. | 57 | pedagog na střední škole, projektový manažer | Moravská Třebová | ANO | 306 | 0,74 |
| 15 | Mgr. Bc. Radek Hejný | 58 | starosta městského obvodu Pardubice II | Pardubice | BEZPP | 520 | 1,27 |
| 49 – Koalice pro Pardubický kraj | | | | | | | |
| 1 | Ing. Pavel Šotola | 53 | radní Pardubického kraje | Hlinsko | KDU-ČSL | 2761 | 16,55 |
| 4 | Ing. Roman Línek, MBA | 60 | náměstek hejtmána Pardubického kraje | Pardubice | KDU-ČSL | 2651 | 15,89 |
| 5 | Mgr. Anežka Pavlišová | 42 | zastupitelka města Choceň, manažerka MAS Holicko | Choceň | KDU-ČSL | 1 229 | 7,36 |
| 6 | Mgr. Daniel Brýdl, LL.M. | 51 | starosta města Litomyšl | Litomyšl | BEZPP | 1 504 | 9,01 |

Oddělení informačních služeb – Krajská správa ČSÚ v Pardubicích

Informace o inflaci, HDP, obyvatelstvu, průměrných mzdách a mnohé další najdete na stránkách

 Českého statistického úřadu: www.csu.gov.cz/pardubicky | tel.: 466 743 480, e-mail: infoservispa@csu.gov.cz

KOMENTÁŘ

dokončení

Přehled zvolených zastupitelů ve volbách do Zastupitelstva Pardubického kraje 2024

| Pořadí na KL | Jméno | Věk | Povolání | Obec bydliště | Politická příslušnost | Přednostní hlasy | Podíl na hlasech pro stranu v % |
|--|------------------------------------|-----|---|------------------|-----------------------|------------------|---------------------------------|
| 9 | Mgr. Bc. David Šimek, MBA | 47 | starosta města Svitavy, poslanec Parlamentu ČR | Svitavy | Nestran. | 941 | 5,64 |
| 13 | Radomil Kašpar | 59 | místostarosta města Litomyšl | Litomyšl | KDU-ČSL | 969 | 5,80 |
| 56 – ODS a TOP 09 | | | | | | | |
| 1 | Ing. Ladislav Valtr, MBA | 54 | krajský radní pro regionální rozvoj a inovace | Choceň | ODS | 819 | 5,34 |
| 2 | Mgr. Petra Šimečková | 52 | učitelka, krajská zastupitelka | Pardubice | ODS | 510 | 3,32 |
| 3 | PhDr. Magda Křivanová | 58 | ředitelka Muzea v přírodě Vysočina, krajská zastupitelka | Hlinsko | ODS | 558 | 3,64 |
| 4 | Ing. Michal Sláma, MBA | 38 | vědecký pracovník, projektový manažer, krajský zastupitel | Pardubice | TOP 09 | 602 | 3,92 |
| 5 | Pavel Čížek | 58 | 1. místostarosta města Svitavy, krajský zastupitel | Svitavy | ODS | 399 | 2,60 |
| 61 – STAROSTOVÉ A NEZÁVISLÍ | | | | | | | |
| 1 | Ing. Michaela Matoušková, MPA, MHA | 45 | náměstkyně hejtmanky Pardubického kraje, starostka obce Řečany nad Labem, ekonomka | Řečany nad Labem | STAN | 853 | 8,90 |
| 2 | David Šimek | 45 | starosta obce Píluka | Píluka | STAN | 516 | 5,38 |
| 8 | Matěj Doležal | 27 | místostarosta obce Suchá Lhota, učitel, podnikatel ve floristice | Suchá Lhota | STAN | 492 | 5,13 |
| 92 – 3PK - Pro prosperující Pardubický kraj | | | | | | | |
| 1 | JUDr. Martin Netolický, Ph.D. | 41 | hejtmán Pardubického kraje, vysokoškolský učitel, právník, člen SKI KLUBU Česká Třebová | Česká Třebová | SOCDEM | 7 938 | 25,79 |
| 2 | Miroslav Krčil, DiS. | 49 | radní Pardubického kraje pro venkov, životní prostředí a zemědělství, starosta města Hlinsko | Hlinsko | SproK | 1 698 | 5,51 |
| 3 | Ladislav Weinlich | 49 | přednosta lokomotivního depa Česká Třebová, předseda TJ Slovan | Moravská Třebová | BEZPP | 864 | 2,80 |
| 4 | František Brendl | 48 | živnostník, radní statutárního města Pardubice | Pardubice | VČ | 559 | 1,81 |
| 5 | Josef Kozel | 50 | radní Pardubického kraje, předseda SK Ježci Heřmanův Městec, programátor | Heřmanův Městec | SproK | 698 | 2,26 |
| 6 | Mgr. Monika Pelíšková | 51 | ředitelka Gymnázia a obchodní akademie Svitavy, lektorka a překladatelka z německého jazyka | Svitavy | SOCDEM | 496 | 1,61 |
| 7 | MUDr. Josef Hájek, MBA | 55 | lékař, primář ORL oddělení Orlickoústecké nemocnice, předseda dozorčí rady NPK, a. s. | Ústí nad Orlicí | BEZPP | 1 003 | 3,25 |
| 8 | Mgr. Radim Vetchý | 48 | starosta města Lanškroun, učitel, člen Akt. záloh Armády ČR, rybář | Lanškroun | BEZPP | 764 | 2,48 |
| 9 | Mgr. Jiří Mencák | 39 | starosta města Žamberk, optometrista, závodník se psím spřežením (musher) - dvojnásobný mistr světa | Žamberk | BEZPP | 1 289 | 4,18 |
| 10 | JUDr. Jan Chvojka | 43 | advokát | Chrudim | SOCDEM | 426 | 1,38 |
| 16 | Petr Fiala | 55 | senátor, starosta města Letohrad, krajský zastupitel, předseda Sdružení obcí Orlicko | Letohrad | SproK | 2 213 | 7,19 |

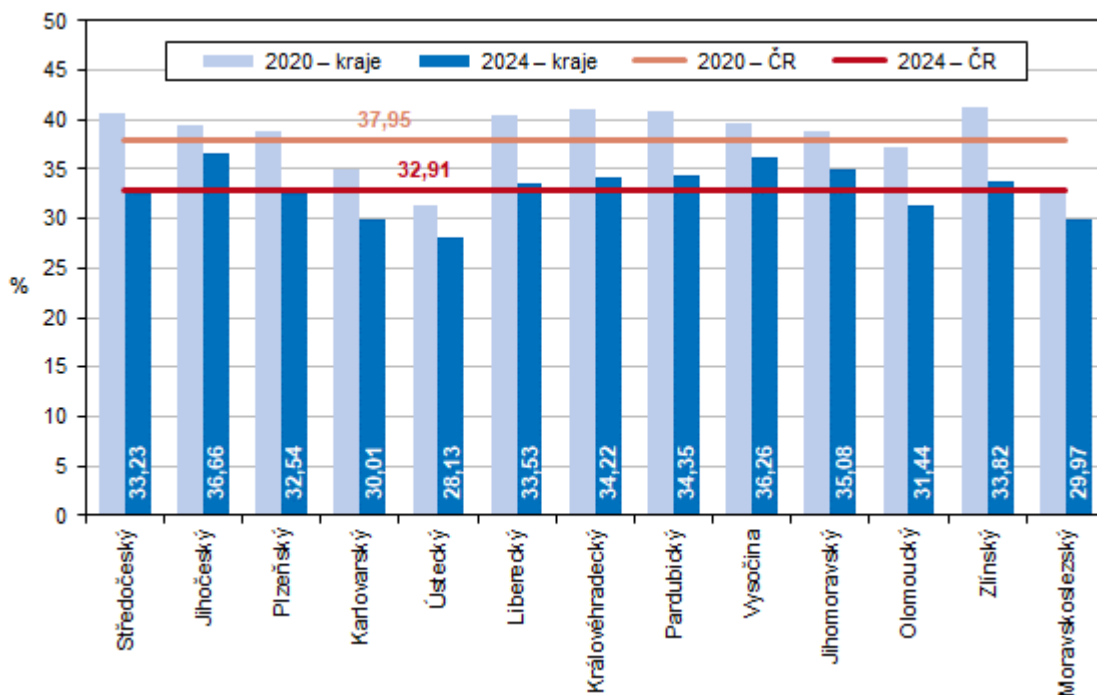
Oddělení informačních služeb – Krajská správa ČSÚ v Pardubicích

Informace o inflaci, HDP, obyvatelstvu, průměrných mzdách a mnohé další najdete na stránkách

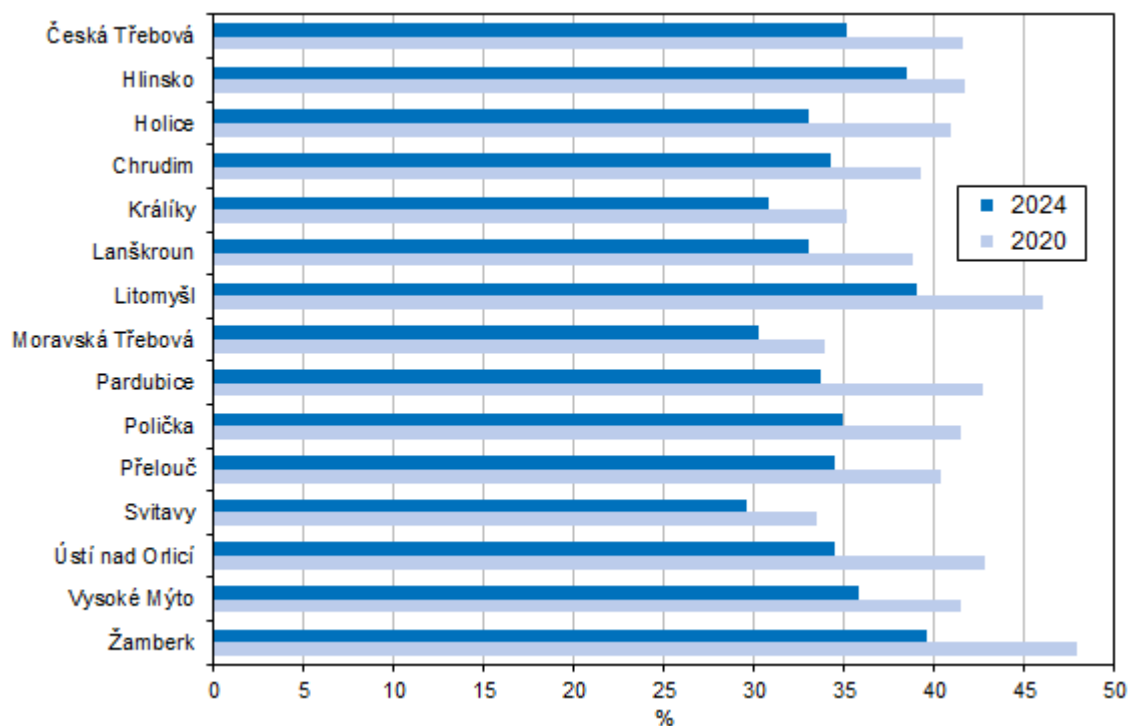
Českého statistického úřadu: www.csu.gov.cz/pardubicky | tel.: 466 743 480, e-mail: infoservispa@csu.gov.cz

KOMENTÁŘ

Účast voličů ve volbách do zastupitelstev krajů v roce 2020 a 2024



Účast voličů ve volbách do Zastupitelstva Pardubického kraje podle správních obvodů obcí s rozšířenou působností



KOMENTÁŘ

Zajímavosti z výsledků voleb do Zastupitelstva Pardubického kraje 20. a 21. září 2024

Obce s nejnižší účastí voličů ve volbách:

| | |
|-----------------------|---------|
| Bošín (UO) | 16,67 % |
| Anenská Studánka (UO) | 18,59 % |
| Třebařov (SY) | 18,72 % |

Obce s nejvyšší účastí voličů ve volbách:

| | |
|------------------|---------|
| Suchá Lhota (SY) | 66,67 % |
| Hartinkov (SY) | 65,85 % |
| Libkov (CR) | 64,29 % |

Okrsky s nejnižší účastí voličů ve volbách:

| | | |
|-----------------------------|----------------|---------|
| Svitavy (okres SY) | okrsek č. 18 | 3,96 % |
| Pardubice I (okres PU) | okrsek č. 1001 | 8,33 % |
| Moravská Třebová (okres SY) | okrsek č. 11 | 13,54 % |
| Česká Třebová (okres UO) | okrsek č. 17 | 15,30 % |
| Bošín (okres UO) | okrsek č. 1 | 16,67 % |

Okrsky s nejvyšší účastí voličů ve volbách:

| | | |
|------------------------|-------------|---------|
| Řepníky (okres UO) | okrsek č. 2 | 77,14 % |
| Suchá Lhota (okres SY) | okrsek č. 1 | 66,67 % |
| Hartinkov (okres SY) | okrsek č. 1 | 65,85 % |
| Libkov (okres CR) | okrsek č. 1 | 64,29 % |
| Přepychy (okres PU) | okrsek č. 1 | 64,06 % |

nejvyšší podíly hlasů pro volební strany, které v kraji získaly mandát, v obcích Pardubického kraje

Nejvyšší podíl hlasů pro volební stranu ANO 2011:

| | |
|--------------------|---------|
| Biskupice (CR) | 71,42 % |
| Stojice (PU) | 67,34 % |
| Kamenná Horka (SY) | 63,79 % |

Nejvyšší podíl hlasů pro koalici 3PK:

| | |
|------------------------|---------|
| Čenkovice (UO) | 68,75 % |
| Přivrat (UO) | 67,76 % |
| Bezděčín u Tmávky (SY) | 61,40 % |

Nejvyšší podíl hlasů pro Koalici pro Pardubický kraj:

| | |
|----------------|---------|
| Semin (PU) | 71,53 % |
| Chotovice (SY) | 54,68 % |
| Kameničky (CR) | 48,05 % |

Nejvyšší podíl hlasů pro koalici ODS a TOP 09:

| | |
|---------------|---------|
| Sudslava (UO) | 35,93 % |
| Vysoká (SY) | 30,76 % |
| Dříteč (PU) | 30,00 % |

Nejvyšší podíl hlasů pro STAROSTOVÉ A NEZÁVISLÍ:

| | |
|-------------------------|---------|
| Suchá Lhota (SY) | 70,21 % |
| Příluka (SY) | 50,00 % |
| Poříčí u Litomyšle (SY) | 43,15 % |

Nejvyšší podíl hlasů pro koalici STAČILO!

| | |
|---------------------|---------|
| Karle (SY) | 28,73 % |
| Labské Chrčice (PU) | 22,61 % |
| Všeradov (CR) | 20,31 % |

Nejvyšší podíl hlasů koalici SPD, Trikolora a PRO:

| | |
|-------------------|---------|
| Bohuňovice (SY) | 25,80 % |
| Malé Výkleky (PU) | 22,00 % |
| Hrádek (UO) | 19,44 % |

informace o zvolených zastupitelích

Počet zvolených zastupitelů:

| | |
|------|----|
| muži | 45 |
| ženy | 37 |
| | 8 |

Průměrný věk zvolených zastupitelů:

| | |
|------|----------|
| muži | 50,8 let |
| ženy | 50,6 let |
| | 51,6 let |

Nejmladší zvolený zastupitel v kraji:

| | | |
|---------------|------|--------|
| Matěj Doležal | STAN | 27 let |
|---------------|------|--------|

Nejstarší zvolený zastupitel v kraji:

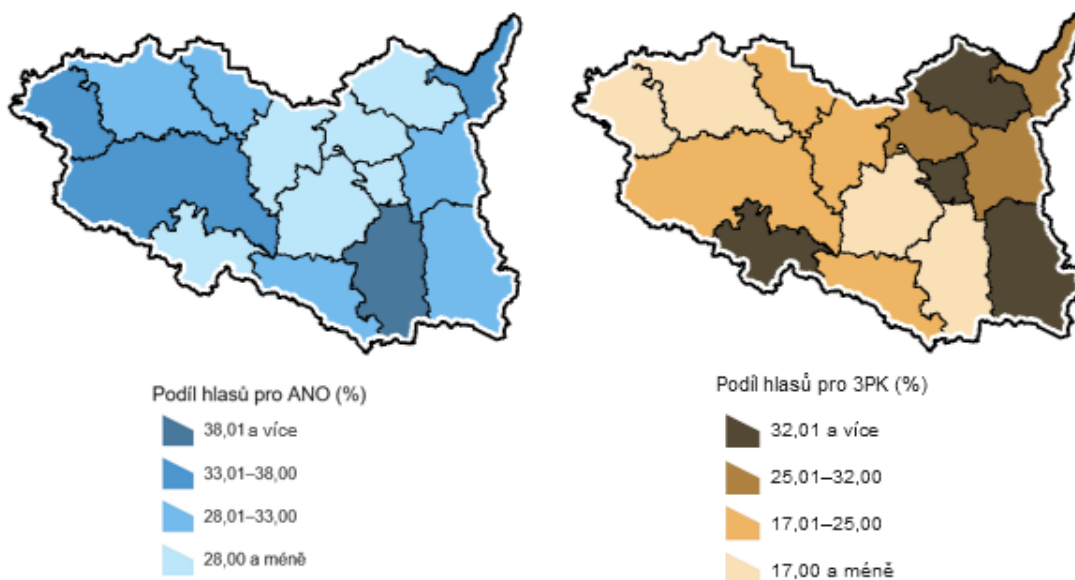
| | | |
|----------------------|----------|--------|
| Oldřich Strnad, Mgr. | ANO 2011 | 72 let |
|----------------------|----------|--------|

Nejvyšší počet přednostních hlasů získali:

| | | | | | |
|-----------------------------------|---------------|-------|-------------------------------|----------|-------|
| 1. Martin Netolický, JUDr., Ph.D. | 3PK | 7 938 | 4. Petr Fiala | 3PK | 2 213 |
| 2. Pavel Šotola, Ing. | Koal. pro PaK | 2 761 | 5. Dušan Salfický | ANO 2011 | 2 145 |
| 3. Roman Línek, Ing., MBA | Koal. pro PaK | 2 651 | 6. František Pilný, Ing., MBA | ANO 2011 | 2 036 |

KOMENTÁŘ

Podíly hlasů pro volební strany ANO 2011 a 3PK – Pro prosperující Pardubický kraj ve volbách do Zastupitelstva Pardubického kraje 2024 podle správních obvodů obcí s rozšířenou působností



Volby do Senátu Parlamentu ČR

Na území kraje probíhaly rovněž volby do Senátu Parlamentu ČR, a to ve volebním obvodu č. 44 Chrudim (zasahuje také do Kraje Vysočina) a ve volebním obvodu č. 50 Svitavy (s přesahem do chrudimského a orlickoústeckého okresu).

Počet a územní rozložení obcí a okrsků ve volebních obvodech

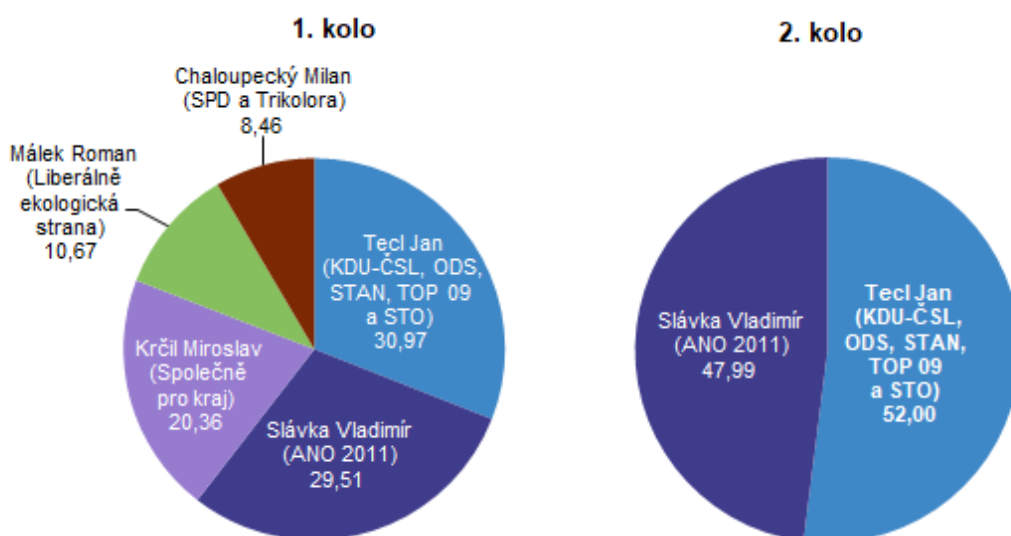
| | |
|---|---|
| č. 44 Chrudim celkem 140 obcí, 270 okrsků | 89 obcí, 165 okrsků z okresu Chrudim v Pardubickém kraji 51 obcí, 105 okrsků z okresu Havlíčkův Brod v Kraji Vysočina |
| č. 50 Svitavy celkem 137 obcí, 242 okrsků | 113 obcí, 183 okrsků z okresu Svitavy v Pardubickém kraji 19 obcí, 52 okrsků z okresu Chrudim v Pardubickém kraji 5 obcí, 7 okrsků z okresu Ústí nad Orlicí v Pardubickém kraji |

Volební účast v 1. kole v obvodu č. 44 Chrudim (33,5 %) byla 5. nejvyšší mezi všemi 27 obvody, kde senátní volby probíhaly, účast voličů v obvodu č. 50 Svitavy (30,8 %) byla 13. nejvyšší. Ve 2. kole se mezi 22 obvody, kde se senátní volby konaly, volební obvod č. 44 Chrudim (s 18,84% volební účastí) zařadil na 9. místo, účast voličů v obvodu č. 50 Svitavy (13,66 %) byla čtvrtá nejnižší.

KOMENTÁŘ

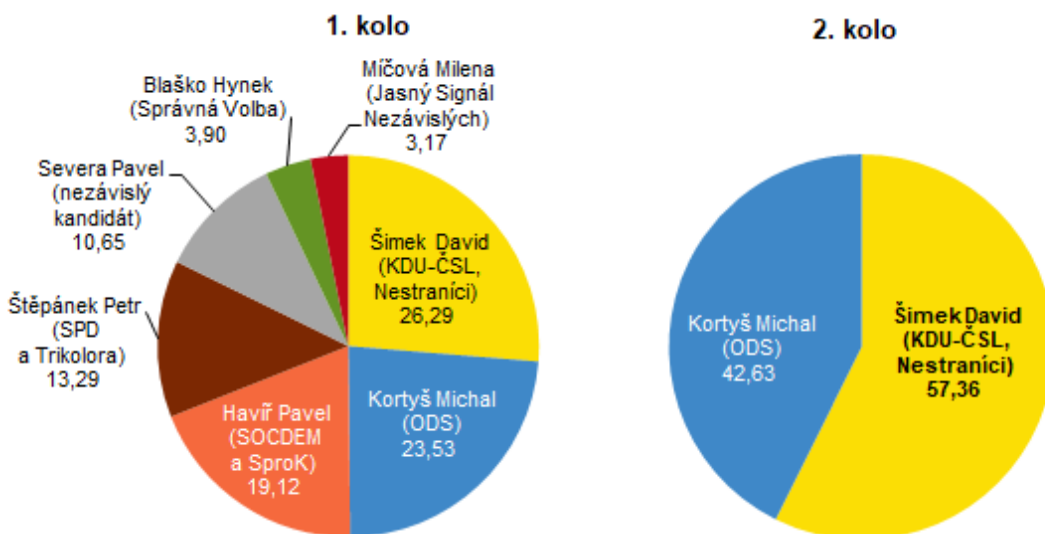
Z celkového počtu 5 kandidátů z obvodu č. 44 Chrudim postoupili do 2. kola Jan Tecl (za koalici KDU-ČSL, ODS, STAN, TOP 09 a STO) s téměř 31,0 % hlasů a Vladimír Slávka (ANO 2011) s 29,5 % hlasů. Ve 2. kole zvítězil Jan Tecl s 52,0 % hlasů.

Podíl hlasů pro kandidáty ve volbách do Senátu Parlamentu ČR 2024 (%) volební obvod č. 44 Chrudim



Z celkového počtu 7 kandidátů z obvodu č. 50 Svitavy postoupili do 2. kola David Šimek (za koalici KDU-ČSL, Nezaníci) s 26,3 % hlasů a Michal Kortyš (ODS) s 23,5 % hlasů. Ve 2. kole zvítězil David Šimek s 57,4 % hlasů.

Podíl hlasů pro kandidáty ve volbách do Senátu Parlamentu ČR 2024 (%) volební obvod č. 50 Svitavy



KOMENTÁŘ

Kompletní výsledky voleb najdete na adrese www.volby.cz, ve [Veřejné databázi](#) a pod odkazem na [Otevřená data](#). Prezentace volebních výsledků v podobě map je k dispozici ve [Statistickém atlasu](#), který je součástí [geoportálu ČSÚ](#).

Kontakt:

Ing. Hedvika Fialová

Oddělení informačních služeb KS ČSÚ v Pardubicích

T: 466 743 418

M: 737 857 459

E: hedvika.fialova@csu.gov.cz