

KOMENTÁŘ

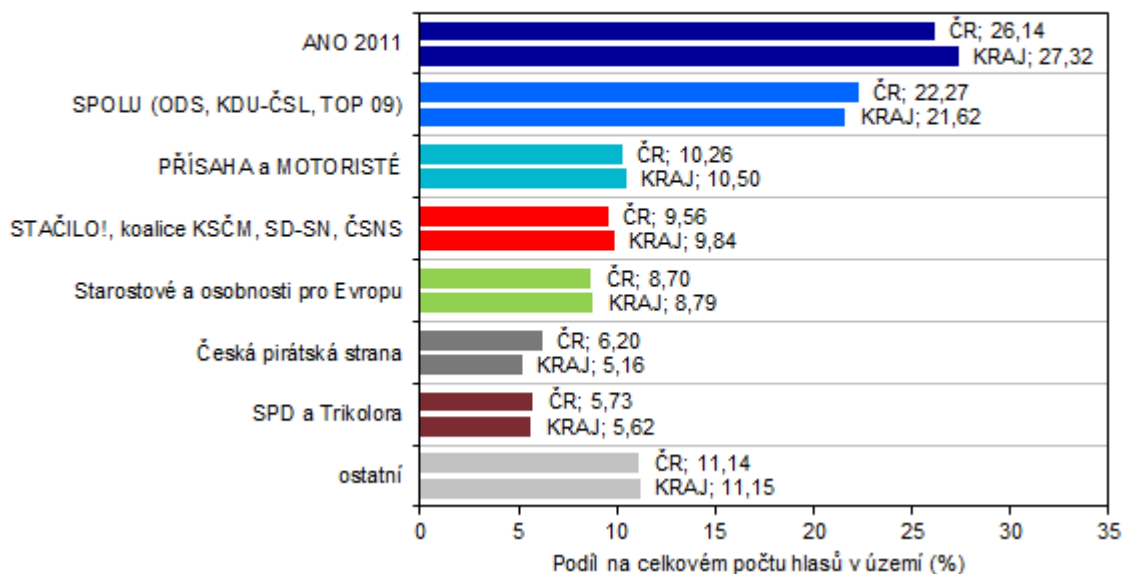
11. 6. 2024

Základní výsledky voleb do Evropského parlamentu 2024

V Pardubickém kraji se voleb do Evropského parlamentu 2024 zúčastnilo 37,5 % voličů, což byla pátá nejvyšší hodnota v mezikrajském srovnání a zároveň téměř o 9 procentních bodů vyšší účast ve srovnání s volbami před pěti lety. Nejvyšší účast voličů v kraji byla zaznamenána na Litomyšlsku, nejnižší na Svitavsku. Nejvíce hlasů v kraji obdrželo hnutí ANO 2011 (27,3 %), následovala (s 21,6 %) koalice SPOLU.

Voleb do Evropského parlamentu se v letošním roce v Pardubickém kraji zúčastnilo 37,53 % voličů, což je o 8,7 procentního bodu více než před pěti lety. V mezikrajském srovnání se jednalo o pátou nejvyšší volební účast při celorepublikové účasti 36,45 %. Největší zájem hlasovat měli voliči v okrese Ústí nad Orlicí (38,53 %), relativně nejméně voličů se dostavilo k volebním urnám v okrese Svitavy (36,45 %). Mezi správními obvody obcí s rozšířenou působností v kraji nacházíme nejvyšší účast voličů na Litomyšlsku (40,80 %) a Žambersku (40,06 %), nejnižší pak na Svitavsku (33,98 %) a Moravskotřebovsku (34,40 %).

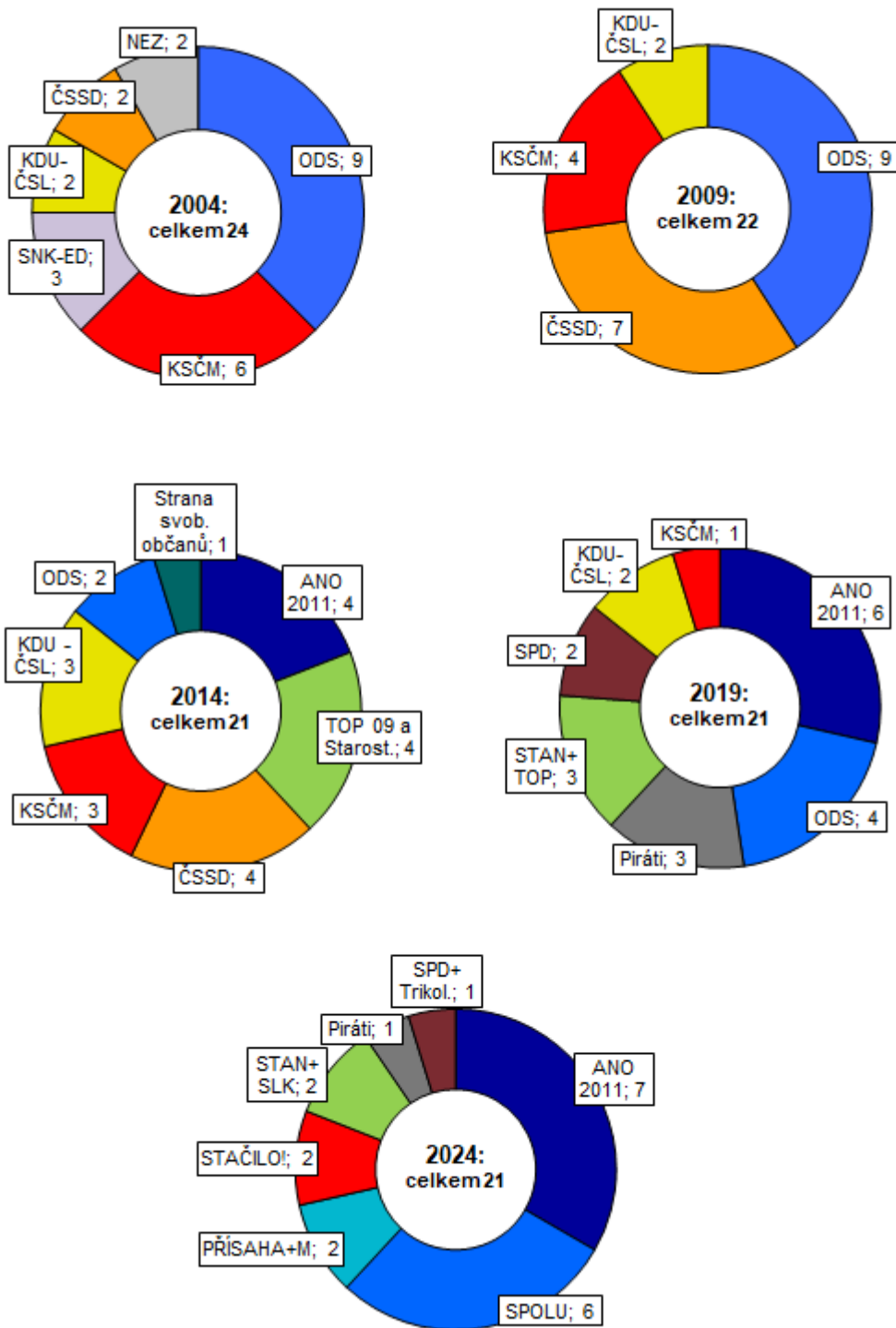
Platné hlasy pro volební strany ve volbách do Evropského parlamentu 2024 v ČR a Pardubickém kraji



V Pardubickém kraji obdrželo nejvíce hlasů politické hnutí ANO 2011, kterému odevzdalo hlasy 41,1 tisíc voličů, tj. 27,32 % z celkového počtu voličů. Na druhém místě v kraji skončila koalice SPOLU s 21,62 % všech hlasů. Třetí místo pak v kraji obsadila koalice PŘÍSAHA a MOTORISTÉ, pro kterou hlasovalo 10,50 % voličů. Na dalších pozicích se v kraji umístila koalice STAČILO! (9,84 %), Starostové a osobnosti pro Evropu (8,79 %), SPD a Trikolora (5,62 %) a Česká pirátská strana (5,16 %). Ve srovnání s republikovými hodnotami se Pardubický kraj vyznačuje vyšším podílem hlasů zejména pro hnutí ANO 2011 (o 1,2 procentního bodu více), nižší podíl hlasů oproti celé ČR byl pak zaznamenán v případě České pirátské strany (o 1,0 p. b.) či hnutí SPOLU (o 0,6 p. b.).

KOMENTÁŘ

Rozdělení mandátů volebním stranám ve volbách do Evropského parlamentu v ČR



KOMENTÁŘ

Přehled poslanců zvolených ve volbách do Evropského parlamentu 7. – 8. června 2024

Poradí na KL	Jméno	Věk	Povolání	Obec bydliště	Politická příslušnost	Přednostní hlasy	Podíl na hlasech pro stranu v %
3 - SPD a Trikolora							
2	MUDr. Ivan David, CSc.	71	europoslanec, lékař	Praha	SPD	30 892	18,15
9 - PŘÍSAHA A MOTORISTÉ							
1	Filip Turek	38	bývalý formulový pilot, politický komentátor a mezinárodně uznávaný automobilový expert, prezident Jaguar klub ČR, cestovatel	Praha	BEZPP	152 196	49,96
2	MSSc. et MSSc., BSc. Nikola Bartůšek	39	expertka na migrační a azylovou politiku, socioložka, vysokoškolská a středoškolská pedagožka, lektorka dětských jazykových kurzů	České Budějovice	PŘÍSAHA	21 162	6,94
14 - ANO 2011							
1	Ing. Klára Dostálová	53	místopředsedkyně a poslankyně Poslanecké sněmovny Parlamentu ČR	Hořice	BEZPP	171 142	22,04
2	Mgr. Jaroslav Bžoch	40	poslanec Poslanecké sněmovny Parlamentu ČR	Teplice	ANO	31 989	4,12
3	Ing. Ondřej Knotek	39	poslanec Evropského parlamentu	Mariánské Lázně	ANO	8 565	1,10
4	Ing. Martin Hlaváček	44	poslanec Evropského parlamentu, ekonom	Praha	BEZPP	10 662	1,37
5	Ing. Jana Nagycová, Ph.D.	53	ekonomka	Jihlava	ANO	14 448	1,86
6	Ing. Jaroslava Pokorná Jermanová	53	poslankyně Poslanecké sněmovny Parlamentu ČR, ekonomka	Benešov	ANO	49 683	6,40
7	Ing. Ondřej Kovařík	43	poslanec Evropského parlamentu	Velké Karlovice	BEZPP	4 863	0,62
17 - SPOLU (ODS, KDU-ČSL, TOP 09)							
1	RNDr. Alexandr Vondra	62	poslanec Evropského parlamentu, bývalý disident, diplomat a ministr	Litoměřice	ODS	118 492	17,91
2	Ing. Veronika Vrecionová	58	poslankyně Evropského parlamentu, předsedkyně Spolku pro obnovu venkova	Přezletice	ODS	35 310	5,33
3	RNDr. Luděk Niedermayer	58	poslanec Evropského parlamentu	Měchenice	TOP 09	88 631	13,40
4	Mgr. Tomáš Zdechovský, MBA	44	poslanec Evropského parlamentu	Hradec Králové	KDU-ČSL	66 948	10,12
5	Mgr. Ondřej Krutílek	43	analytik legislativy EU, šéf kanceláře europoslance	Brno	ODS	20 504	3,10
6	Mgr. Ondřej Kolář	40	poslanec PČR	Praha	TOP 09	31 623	4,78
21 - Starostové a osobnosti pro Evropu							
1	prof. Ing. Danuše Nerudová, Ph.D.	45	ekonomka, vysokoškolská pedagožka, bývalá rektorka Mendelovy univerzity	Kuřim	BEZPP	59 577	23,05
2	Mgr. Jan Farský	44	právník, bývalý starosta Semil	Semily	STAN	44 503	17,22
23 - Česká pirátská strana							
2	Mgr. Markéta Gergorová	31	poslankyně Evropského parlamentu, marketingová specialista	Brno	Piráti	23 388	12,70
26 - STAČILO!, koalice KSČM, SD-SN, ČSNS							
1	Ing. Bc. Kateřina Konečná	43	poslankyně Evropského parlamentu	Nový Jičín	KSČM	115 386	40,63
2	JUDr. Ondřej Dostál, Ph.D.	45	právník, vysokoškolský učitel	Mirošov	BEZPP	24 403	8,59

Oddělení informačních služeb – Krajská správa ČSÚ v Pardubicích

Informace o inflaci, HDP, obyvatelstvu, průměrných mzdách a mnohé další najdete na stránkách

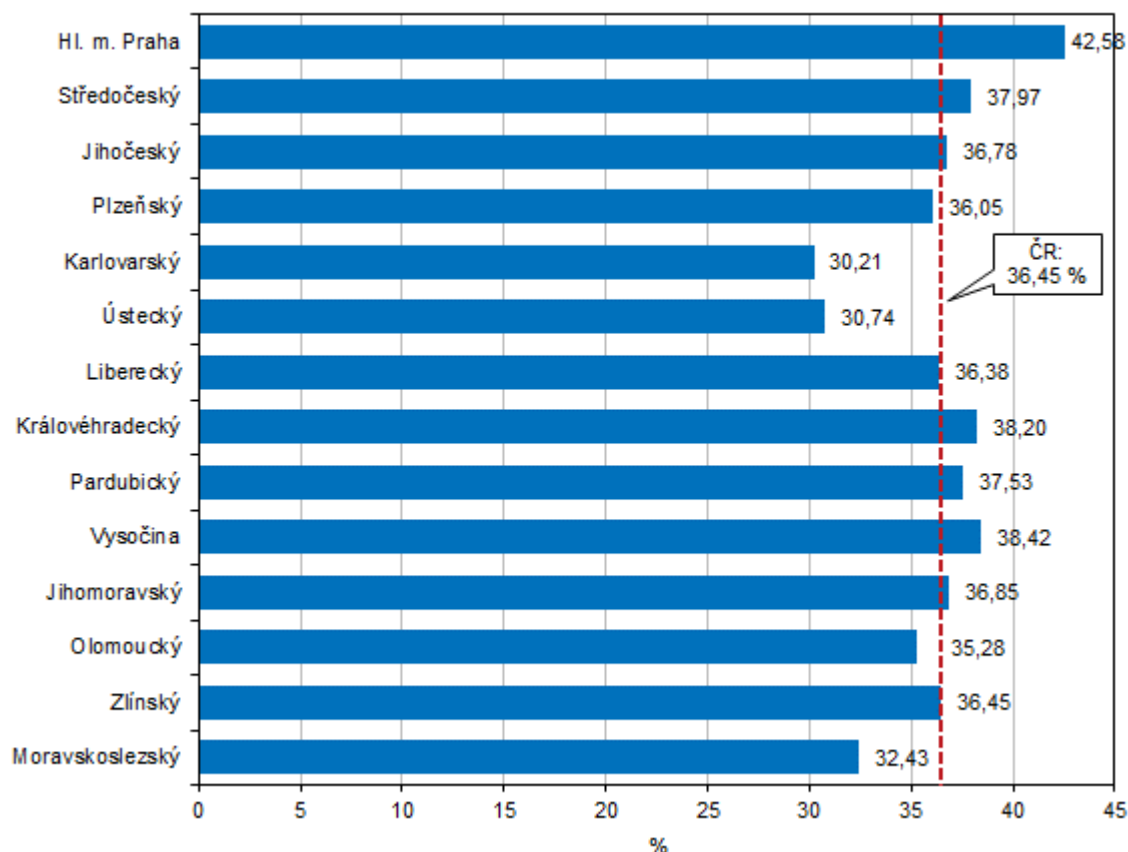
Českého statistického úřadu: www.pardubice.czso.cz | tel.: 466 743 480, e-mail: infoservispa@czso.cz

KOMENTÁŘ

Platné hlasy a mandáty volebních stran ve volbách do Evropského parlamentu 2024 v ČR

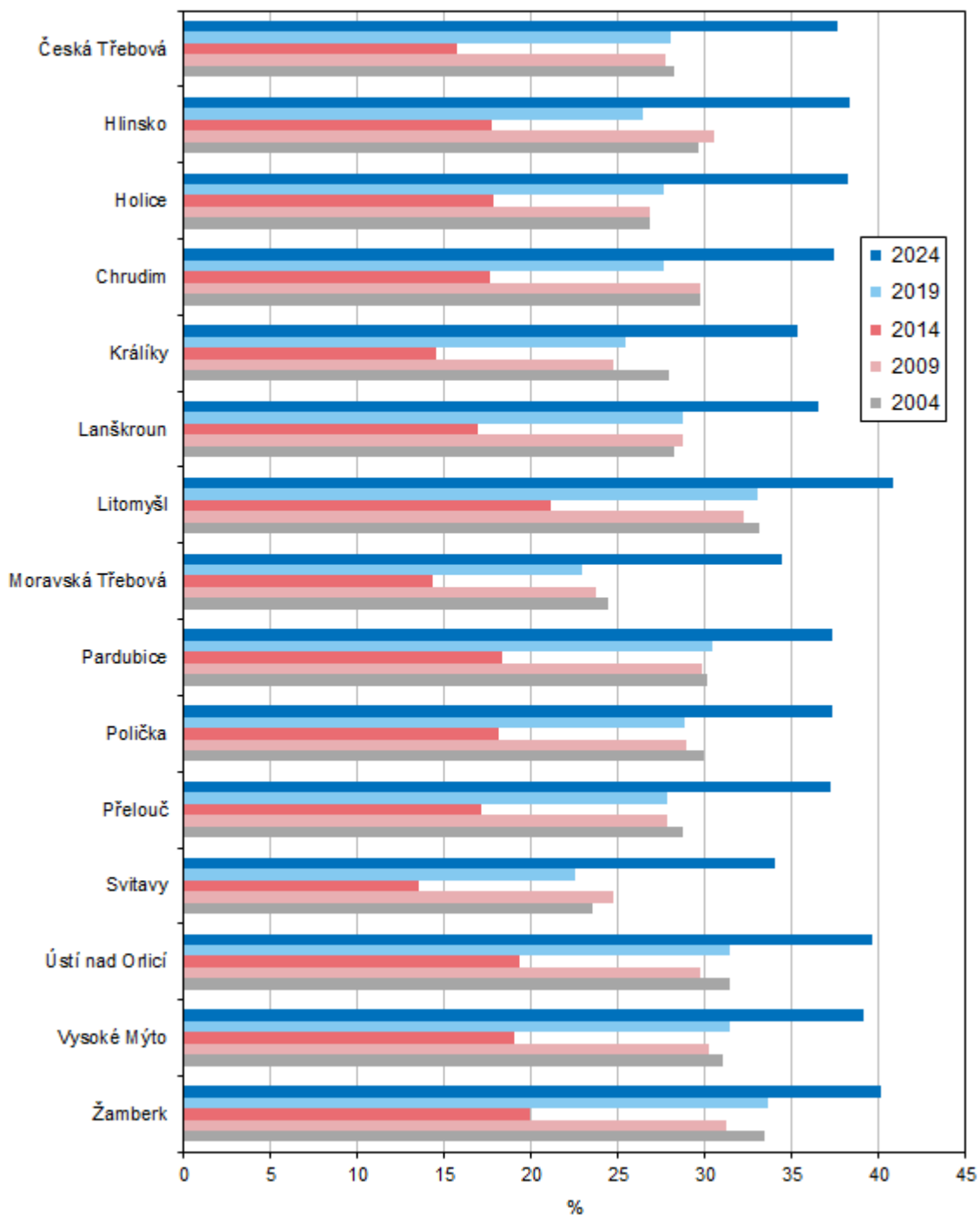
Volební strana		Platné hlasy		Mandáty	
číslo	název	abs.	v %	abs.	v %
14	ANO 2011	776 158	26,14	7	33,33
17	SPOLU (ODS, KDU-ČSL, TOP 09)	661 250	22,27	6	28,57
9	PŘÍSAHA a MOTORISTÉ	304 623	10,26	2	9,52
26	STAČILO!, koalice KSČM, SD-SN, ČSNS	283 935	9,56	2	9,52
21	Starostové a osobnosti pro Evropu	258 431	8,70	2	9,52
23	Česká pirátská strana	184 091	6,20	1	4,76
3	SPD a Trikolora	170 172	5,73	1	4,76

Účast voličů ve volbách do Evropského parlamentu 2024 v ČR a krajích



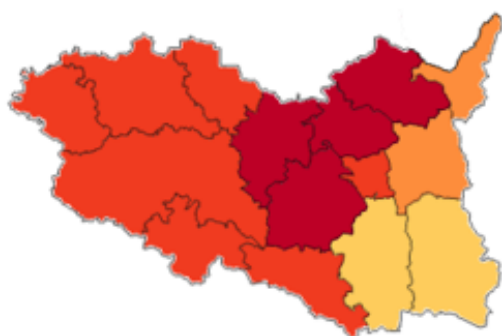
KOMENTÁŘ

Účast voličů ve volbách do Evropského parlamentu ve správních obvodech obcí s rozšířenou působností Pardubického kraje

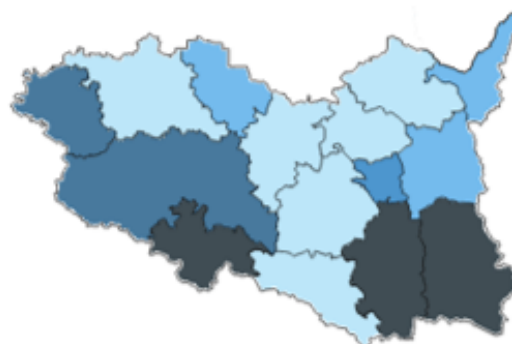



KOMENTÁŘ

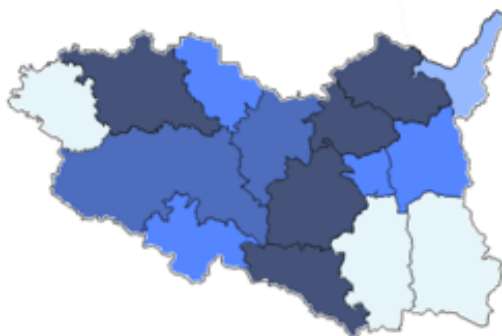

Účast voličů a podíly hlasů podle volebních stran ve volbách do Evropského parlamentu 2024 ve správních obvodech obcí s rozšířenou působností Pardubického kraje



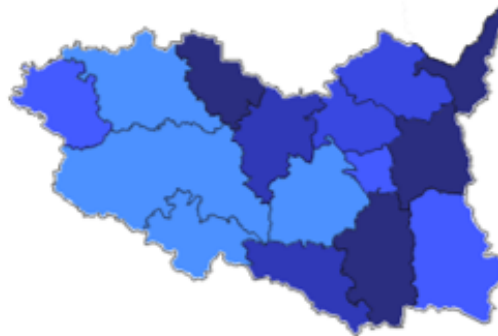
Volební účast (%)



Podíl hlasů pro ANO (%)



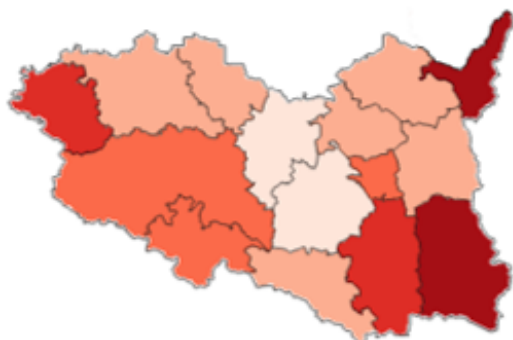
Podíl hlasů pro SPOLU (%)



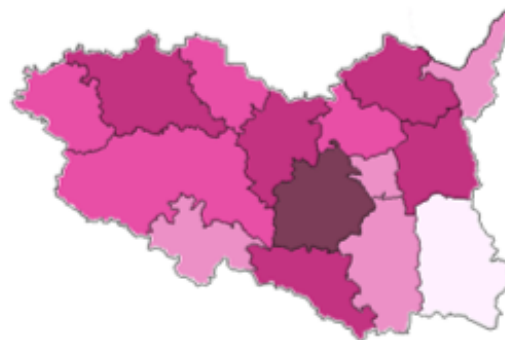
Podíl hlasů pro AUTO+PŘÍSAHA (%)



KOMENTÁŘ



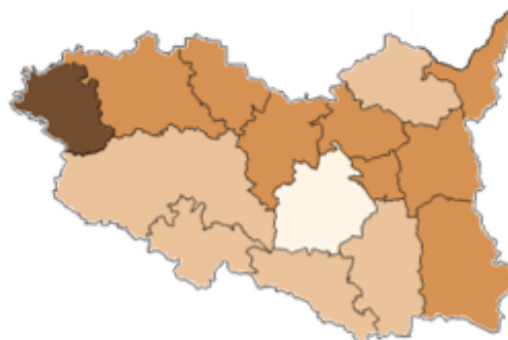

Podíl hlasů pro STAČILO! (%)




Podíl hlasů pro STAN+SLK (%)



Podíl hlasů pro "Piráti" (%)



Podíl hlasů pro SPD+Trikolora (%)



KOMENTÁŘ

Zajímavosti z výsledků voleb do Evropského parlamentu 7. – 8. června 2024 – PARDUBICKÝ KRAJ

Obce s nejnižší účastí voličů ve volbách:

Újezd u Chocně (okres UO)	22,06 %
Bošín (okres UO)	22,89 %
Třebařov (okres SY)	23,21 %

Obce s nejvyšší účastí voličů ve volbách:

Libkov (okres CR)	70,42 %
Přepychy (okres PU)	70,31 %
Janůvky (okres SY)	66,67 %

Okresy s nejnižší účastí voličů ve volbách:

Svitavy (okres SY)	okrsek č. 18	4,68 %
Pardubice I (okres PU)	okrsek č. 1001	10,76 %
Moravská Třebová (okres SY)	okrsek č. 11	16,97 %
Česká Třebová (okres UO)	okrsek č. 17	19,05 %
Chrudim (okres CR)	okrsek č. 10	19,57 %

Okresy s nejvyšší účastí voličů ve volbách:

Řepníky (okres UO)	okrsek č. 2	83,33 %
Raná (okres CR)	okrsek č. 2	72,55 %
Libkov (okres CR)	okrsek č. 1	70,42 %
Přepychy (PU)	okrsek č. 1	70,31 %
Býšť (okres PU)	okrsek č. 4	69,01 %

Nejvyšší podíl hlasů pro vybrané volební strany, které získaly mandát, v obcích Pardubického kraje

Nejvyšší podíl hlasů pro volební stranu ANO 2011:

Kamenná Horka (okres SY)	65,43 %
Nabočany (okres CR)	56,75 %
Rudná (okres SY)	55,55 %

Nejvyšší podíl hlasů pro volební stranu SPOLU:

Chotovice (okres SY)	59,67 %
Sebranice (okres SY)	47,44 %
Šedivec (okres UO)	43,56 %

Nejvyšší podíl hlasů pro volební stranu PŘÍSAHA+M:

Píchovice (okres UO)	36,00 %
Hrádek (okres UO)	28,57 %
Trpík (okres UO)	26,31 %

Nejvyšší podíl hlasů pro volební stranu STAČILO!:

Želivsko (okres SY)	33,33 %
Lavičné (okres SY)	33,33 %
Litošice (okres PU)	30,35 %

Nejvyšší podíl hlasů pro volební stranu STAN+SLK:

Kukle (okres SY)	29,03 %
Suchá Lhota (okres SY)	27,65 %
Smrček (okres CR)	24,00 %

Nejvyšší podíl hlasů pro volební stranu Piráti:

Gruna (okres SY)	17,18 %
Strážná (okres UO)	14,70 %
Pích (okres PU)	13,95 %

Nejvyšší podíl hlasů pro volební stranu SPD+Trikol.:

Trpík (okres UO)	21,05 %
Bohuňovice (okres SY)	18,91 %
Svinčany (okres PU)	16,91 %

Kompletní výsledky voleb najdete na adrese www.volby.cz, ve [Veřejné databázi](#) a pod odkazem na [Otevřená data](#). Prezentace volebních výsledků v podobě map je k dispozici ve [Statistickém atlasu](#), který je součástí [geoportálu ČSÚ](#).

Kontakt:

Ing. Hedvika Fialová
Oddělení informačních služeb KS ČSÚ v Pardubicích
T: 466 743 418
M: 737 857 459
E: hedvika.fialova@czso.cz