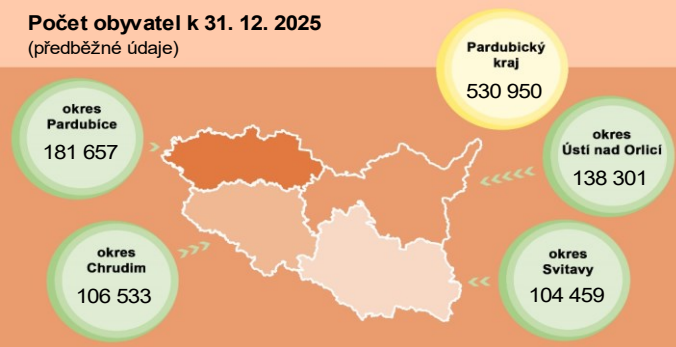


Nové komentáře ke krajským datům

Sklizeň zemědělských plodin v Pardubickém kraji v roce 2025
Zaměstnanci a mzdy v regionálním školství v Pardub. kraji v roce 2024
Demografický vývoj ve městech Pardubického kraje v roce 2025
Chov skotu v Pardubickém kraji v roce 2025

csu.gov.cz/pak/aktuality

Počet obyvatel k 31. 12. 2025 (předběžné údaje)



Index spotřebitelských cen v ČR ve vybraných měsících roku 2025 a 2026 (domácnosti celkem)

Oddíl		2025				2026			
		10	11	12	průměr ¹⁾	1	2	3	průměr ¹⁾
Úhrn	a	100,5	99,7	99,7	100,2	100,9	99,9	100,6	100,5
	b	102,5	102,1	102,1	102,5	101,6	101,4	101,9	101,6
	c	100,6	100,3	100,0	100,0	100,9	100,8	101,4	101,0
	d	100,9	100,8	101,4	101,0
	e	102,6	102,5	102,5	x	102,4	102,2	102,2	x

Vysvětlivky ke sloupcům za jednotlivé měsíce

- a - předchozí měsíc = 100
- b - stejné období předch. roku = 100
- c - průměr roku 2025 = 100
- d - prosinec 2025 = 100 (index primární)
- e - podíl dvou klouzavých průměrů indexů typu c (průměru indexů za posledních 12 měsíců k průměru za předchozích 12 měsíců)

Spotřebitelské ceny v březnu meziměsíčně vzrostly o 0,6 %. Meziročně vzrostly spotřebitelské ceny v březnu o 1,9 %, což bylo o 0,5 procentního bodu více než v únoru. Míra inflace vyjádřená přírůstkem průměrného indexu spotřebitelských cen za posledních 12 měsíců oproti průměru předchozích 12 měsíců dosáhla v březnu 2,2 %, což bylo o 0,4 p. b. méně než v březnu 2025.

Vysvětlivky ke sloupci průměr¹⁾

- a - průměrné měsíční tempo
- b, c, d - průměr od počátku roku

Vývoj průměrné meziroční míry inflace v ČR v letech 2016–2025 v %

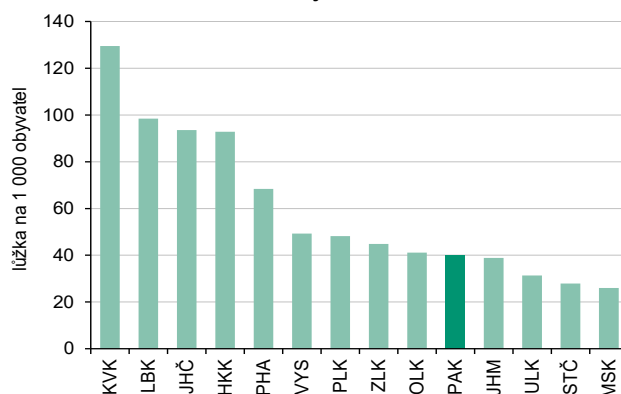
Rok									
2016	2017	2018	2019	2020	2021	2022	2023	2024	2025
0,7	2,5	2,1	2,8	3,2	3,8	15,1	10,7	2,4	2,5

Průměrné ceny pohonných hmot v ČR v Kč/l

	Benzin automobilový bezolovnatý		Motorová nafta	LPG
	Natural 95	Super plus 98		
průměr 2023	37,79	41,90	36,07	15,78
průměr 2024	37,40	41,75	36,48	17,15
průměr 2025	34,76	38,99	33,94	17,46
leden 2026	32,96	37,16	32,43	18,54
únor 2026	33,20	37,47	32,93	18,84
březen 2026	38,06	42,50	42,02	20,21
průměr 2026 ¹⁾	34,74	39,04	35,79	19,20

¹⁾ průměr od počátku roku

Lůžka v hromadných ubytovacích zařízeních v krajích v roce 2025



Hromadná ubytovací zařízení cestovního ruchu v ČR a krajích v roce 2025

	Česko	PHA	STČ	JHČ	PLK	KVK	ULK	LBK	HKK	PAK	VYS	JHM	OLK	ZLK	MSK
Počet zařízení	10 012	831	802	1 241	543	603	494	920	1 096	365	455	995	521	510	636
index 2025/2024	99,1	100,5	100,3	99,6	98,2	99,0	100,2	99,4	97,4	99,7	98,9	99,0	97,7	98,6	98,8
podíl na ČR (%)	100,0	8,3	8,0	12,4	5,4	6,0	4,9	9,2	10,9	3,6	4,5	9,9	5,2	5,1	6,4
Počet pokojů	217 701	43 892	15 489	20 856	10 809	17 753	9 321	14 548	18 008	7 400	8 680	18 913	9 918	10 223	11 891
Počet lůžek	562 467	95 700	40 960	61 009	29 473	37 808	25 290	44 116	51 476	21 101	25 394	47 724	25 917	25 891	30 608
Počet míst pro stany a karavany	51 095	1 065	4 997	13 618	4 001	1 723	2 002	3 820	4 855	1 876	2 369	5 095	1 931	1 647	2 096

Uchazeči o zaměstnání, pracovní místa v evidenci úřadu práce a podíl nezaměstnaných osob k 31. 3. 2026

Zdroj: MPSV

	Evidovaní uchazeči o zaměstnání z toho						Pracovní místa v evidenci úřadu práce	Uchazeči na 1 pracovní místo	Podíl nezaměstnaných osob (%) ¹⁾		
	celkem	dosažitelní ve věku 15–64 let	ženy	absolventi a mladiství	osoby se zdravotním postižením	s podporou v nezaměstnanosti			celkem	muži	ženy
Česko	372 338	350 415	193 674	20 032	45 271	104 545	91 545	4,1	5,03	4,75	5,33
Pardubický kraj	14 544	13 865	7 588	851	2 105	4 983	4 584	3,2	4,14	3,85	4,44
v tom okresy:											
Chrudim	3 005	2 876	1 558	203	507	1 144	664	4,5	4,31	4,04	4,60
Pardubice	5 022	4 800	2 824	278	520	1 552	1 923	2,6	4,16	3,55	4,79
Svitavy	3 145	2 992	1 502	186	569	1 111	689	4,6	4,53	4,59	4,46
Ústí nad Orlicí	3 372	3 197	1 704	184	509	1 176	1 308	2,6	3,68	3,54	3,82

¹⁾ podíl dosažitelných uchazečů o zaměstnání ve věku 15–64 let na počtu obyvatel ve věku 15–64 let v %

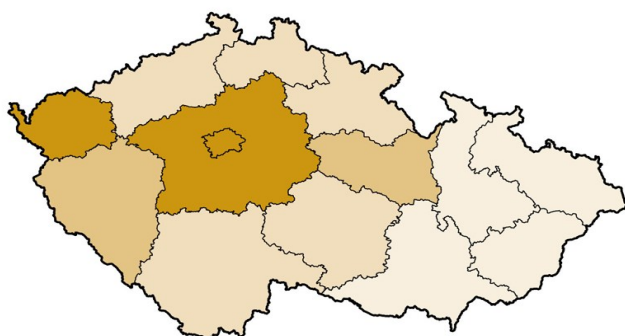
více na adrese: <https://data.mpsv.cz/portal>

Návštěvnost hromadných ubytovacích zařízení cestovního ruchu v ČR a krajích v 1. až 4. čtvrtletí 2025

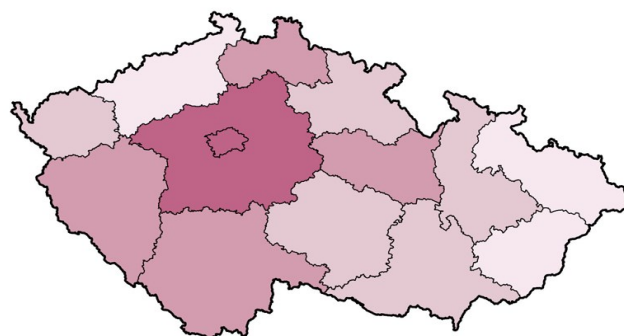
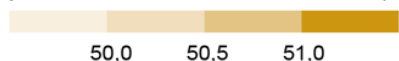
	Hosté					Přenocování				Průměrný počet přenocování
	celkem	v %	index 2025/2024	z toho		celkem	index 2025/2024	z toho		
				nerezidenti ¹⁾	index 2025/2024			nerezidenti ¹⁾	index 2025/2024	
Česko	23 540 356	100,0	103,2	10 900 263	104,0	59 101 998	103,3	26 740 457	105,0	2,5
v tom kraje:										
Hl. město Praha	8 276 026	35,2	102,6	6 700 946	103,1	18 993 211	103,9	16 360 753	104,4	2,3
Středočeský	1 386 608	5,9	101,7	285 980	97,8	3 165 017	102,1	633 816	96,7	2,3
Jihočeský	1 803 775	7,7	103,1	565 215	109,8	4 634 309	100,6	1 085 708	106,5	2,6
Plzeňský	909 482	3,9	101,0	310 209	99,3	2 218 896	103,1	658 308	99,8	2,4
Karlovarský	1 436 877	6,1	103,3	779 500	103,2	5 435 214	104,5	3 061 274	106,5	3,8
Ústecký	660 406	2,8	104,4	228 378	108,8	1 699 249	105,7	542 561	108,4	2,6
Liberecký	1 235 090	5,2	105,3	222 911	107,9	3 476 273	104,8	595 668	107,2	2,8
Královéhradecký	1 581 518	6,7	102,6	356 381	109,6	4 641 925	100,7	1 017 310	106,3	2,9
Pardubický	562 180	2,4	106,4	83 047	121,5	1 430 508	105,3	186 673	122,7	2,5
Vysočina	703 455	3,0	102,2	88 048	99,3	1 620 582	101,3	189 434	95,1	2,3
Jihomoravský	2 251 656	9,6	103,3	779 101	105,9	4 377 441	103,7	1 331 817	110,3	1,9
Olomoucký	816 111	3,5	108,3	153 614	112,0	2 304 866	104,6	343 494	109,0	2,8
Zlínský	847 138	3,6	103,3	124 329	107,2	2 298 993	103,3	257 615	105,8	2,7
Moravskoslezský	1 070 034	4,5	104,4	222 604	104,8	2 805 514	102,0	476 026	101,3	2,6

¹⁾ nerezidenti - zahraniční hosté

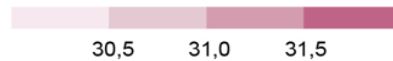
Průměrná hrubá měsíční mzda učitelů a asistentů pedagoga v regionálním školství v roce 2024



průměrná hrubá měsíční mzda učitelů (tis. Kč)



průměrná hrubá měsíční mzda asistentů pedagoga (tis. Kč)



Zdroj: Ministerstvo školství, mládeže a tělovýchovy

Učitelé a asistenti pedagoga v regionálním školství a jejich průměrné hrubé měsíční mzdy v ČR a krajích (přečteno na plné pracovní úvazky)

Zdroj: Ministerstvo školství, mládeže a tělovýchovy

	Učitelé						Asistenti pedagoga					
	celkem k 30. 9.			průměrná hrubá měsíční mzda (Kč)			celkem k 30. 9.			průměrná hrubá měsíční mzda (Kč)		
	2020	2022	2024	2020	2022	2024	2020	2022	2024	2020	2022	2024
Česko	145 542	153 775	159 513	44 060	48 167	50 651	18 864	23 268	27 082	27 538	29 822	31 129
v tom kraje:												
Hl. město Praha	18 538	19 823	20 542	45 216	49 747	53 163	2 013	2 480	2 924	28 819	31 493	33 278
Středočeský	17 927	19 166	20 117	44 497	48 745	51 211	2 645	3 215	3 681	28 145	30 385	31 707
Jihočeský	8 948	9 437	9 777	43 780	47 739	50 061	1 038	1 303	1 529	27 863	29 892	31 213
Plzeňský	7 593	8 046	8 382	44 332	48 425	50 930	1 063	1 343	1 564	27 695	30 148	31 353
Karlovarský	3 638	3 835	3 895	44 464	48 454	51 255	523	674	769	27 429	29 376	30 615
Ústecký	11 110	11 551	11 809	43 772	47 564	50 072	1 752	2 150	2 519	26 979	28 921	30 238
Liberecký	6 040	6 399	6 564	44 228	48 348	50 494	696	913	1 045	27 542	30 000	31 303
Královéhradecký	7 800	8 187	8 493	43 987	48 078	50 396	1 041	1 362	1 590	27 234	29 693	30 753
Pardubický	7 315	7 772	8 046	44 173	48 455	50 889	962	1 187	1 431	27 680	29 983	31 496
Vysočina	7 068	7 436	7 774	44 101	47 860	50 112	831	936	1 077	27 355	29 568	30 766
Jihomoravský	16 189	17 328	18 104	43 496	47 581	49 920	2 067	2 573	3 033	27 062	29 366	30 824
Olomoucký	9 088	9 532	9 912	43 618	47 452	49 709	1 353	1 718	1 997	27 315	29 716	30 790
Zlínský	8 099	8 419	8 699	43 703	47 762	49 901	913	1 141	1 335	26 234	28 522	29 750
Moravskoslezský	16 190	16 843	17 398	43 288	47 331	49 498	1 966	2 274	2 588	27 158	29 257	30 254