

KOMENTÁŘ

14. 5. 2026

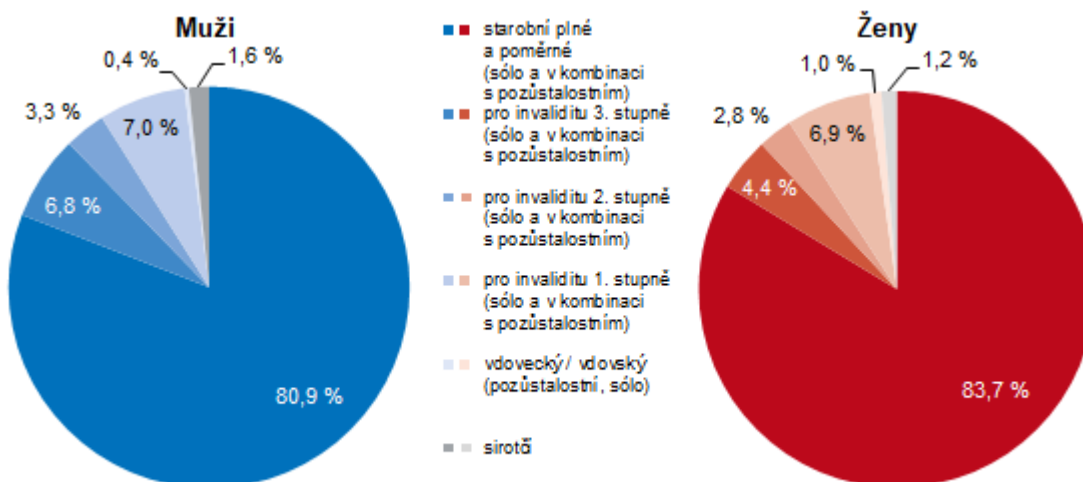
Důchody a příjemci důchodů v Pardubickém kraji v roce 2025

V Pardubickém kraji v prosinci 2025 pobíralo některý z důchodů 144,3 tis. osob, z toho 119,1 tis. osobám byl vyplácen starobní důchod samostatně nebo v kombinaci s pozůstalostním důchodem. Průměrný starobní důchod proti roku 2024 vzrostl o 437 Kč a činil 20 895 Kč. Rozdíl mezi výší starobního důchodu (sólo) mužů a žen činil 2 282 Kč.

V Pardubickém kraji v prosinci 2025 splňovalo podmínky pro výplatu některého z důchodů 144 313 osob. Mezi všemi **příjemci důchodů** převažovaly ženy z 57,9 % (83 538 žen), muži tvořili 42,1% podíl (60 775 mužů). Celkový počet osob pobírajících důchod v roce 2025 v Pardubickém kraji se meziročně snížil o 866 osob (počet mužů poklesl o 387, počet žen se snížil výrazněji, a to o 479). Meziroční pokles počtu příjemců důchodů v roce 2025 vystřídal předchozí dvouleté období, ve kterém se jejich počty v kraji zvyšovaly.

Dle jednotlivých důchodových kategorií byla z celkového počtu příjemců důchodů v Pardubickém kraji v roce 2025 nejpočetněji zastoupena kategorie příjemců starobních důchodů plných a poměrných vyplácených sólo a v kombinaci s pozůstalostním důchodem (tj. vdovským nebo vdoveckým), kteří tvořili 82,5 % osob (119,1 tis.); vyšší zastoupení starobních důchodců bylo mezi ženami (83,7 %) než mezi muži (80,9 %). Kategorie příjemců invalidních důchodů (sólo a v kombinaci s pozůstalostním důchodem) zahrnovala 15,4 % (22,2 tis.) ze všech příjemců důchodů. Tato kategorie tvoří vyšší podíl mezi muži (17,1 %) než mezi ženami (14,1 %). Vdovský a vdovecký důchod sólo pobíralo celkem 0,7 % osob (1,0 tis.) a sirotčí důchod 1,4 % osob (2,0 tis.).

Příjemci důchodů podle pohlaví a druhu pobíraného důchodu v Pardubickém kraji v prosinci 2025

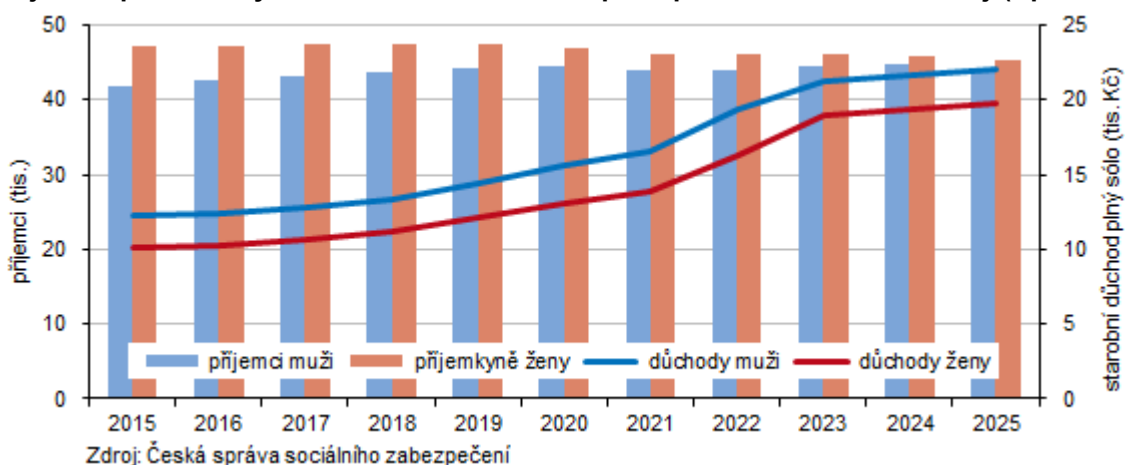


Zdroj: Česká správa sociálního zabezpečení

KOMENTÁŘ

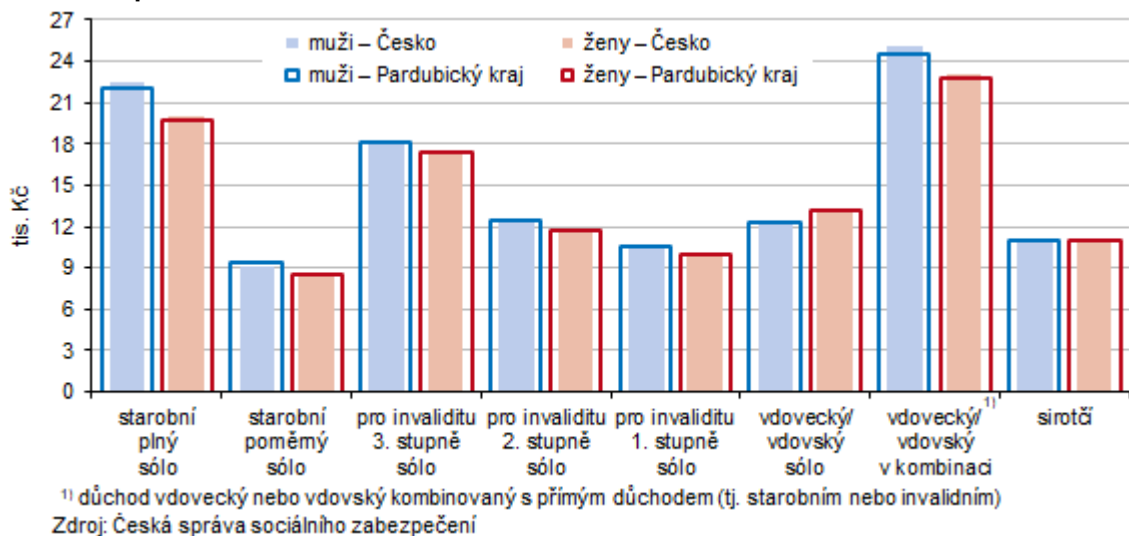
Nejpočetněji zastoupenou skupinou mezi příjemci důchodů **vyplácených sólo** v Pardubickém kraji byli **příjemci starobního důchodu** (plného bez poměrného), kteří na konci roku 2025 představovali 89,7 tis. osob (44,3 tis. mužů, 45,4 tis. žen). Počet starobních důchodců v kraji meziročně klesl o 777 osob, výraznější pokles byl zaznamenán mezi ženami (-420 osob), než mezi muži (-357). Ve srovnání s rokem 2015 byl počet příjemců starobních důchodů v kraji vyšší o 0,8 % (o 740 osob), zvýšení se týkalo pouze mužů (+6,0 %, 2 515 osob), počet žen se v průběhu sledovaného období snížil (-3,8 %, tj. -1 775 osob).

Příjemci a průměrná výše starobního důchodu sólo podle pohlaví v Pardubickém kraji (v prosinci)



Průměrný starobní důchod plný vyplácený sólo (bez souběhu s vdovským/vdovečným důchodem a bez poměrného starobního důchodu) v prosinci roku 2025 v Pardubickém kraji činil 20 895 Kč, byl proti průměru Česka nižší o 280 Kč a ve srovnání s ostatními kraji byl 4. nejnižší. Nejvyšší starobní důchody byly na konci roku 2025 vypláceny v Hl. m. Praze (22 386 Kč), nejnižší pobírali příjemci žijící v Karlovarském kraji (20 329 Kč).

Průměrná výše důchodů podle jejich druhu a pohlaví příjemce v Pardubickém kraji a Česku v prosinci 2025

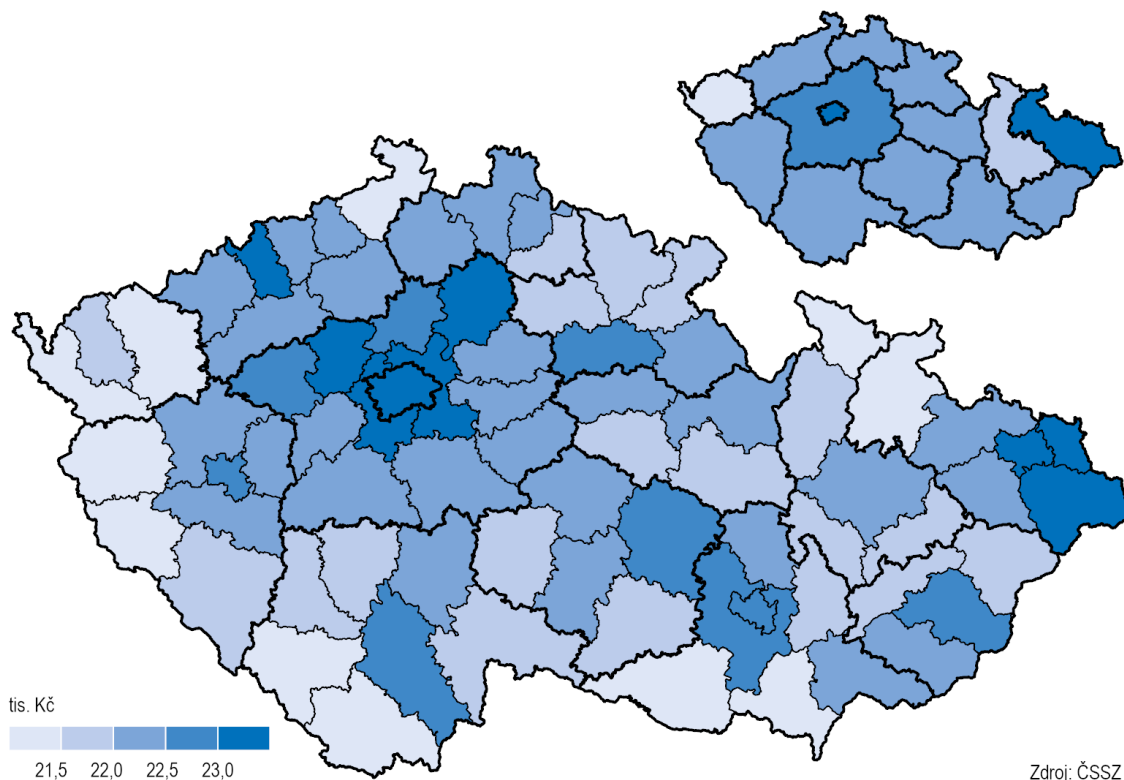


KOMENTÁŘ

Muži v Pardubickém kraji pobírali na konci roku 2025 plný **starobní důchod** bez souběhu ve výši 22 050 Kč. V rámci **krajů České republiky** byly nejvyšší starobní důchody mužů vypláceny v Hlavním městě Praze (23 732 Kč) a nejnižší v Karlovarském kraji (21 419 Kč), senioři v Pardubickém kraji se výši důchodů umístili na čtvrté nejnižší pozici.

Mezi 77 **okresy Česka** se s nejvyšší hodnotou vypláceného starobního důchodu mužů umístil jako první v pořadí okres Karviná (24 252 Kč) následovaný Prahou a okresem Praha-západ (23 732 Kč, resp. 23 630). V rámci Pardubického kraje se nejvýše, na 26. příčce, umístil okres Pardubice (22 361 Kč), 18. nejnižší pozici obsadil okres Svitavy (21 694 Kč). Nejnižší penze v rámci Česka pobírali starobní důchodci z okresů Jeseník, Znojmo a Cheb (20 756 Kč, 20 793 Kč, 20 987 Kč).

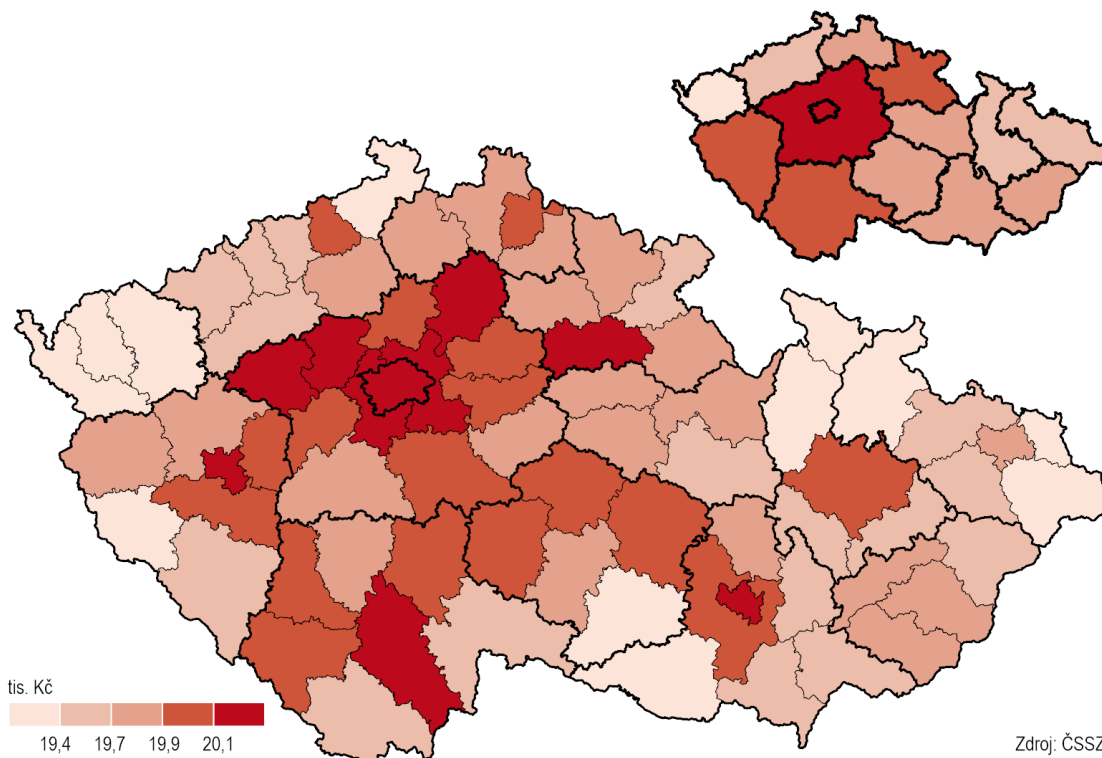
Průměrná měsíční výše starobního důchodu mužů podle okresů a krajů v prosinci 2025 (plné starobní důchody vyplácené sólo)



Ženy ve starobním důchodu v Pardubickém kraji pobíraly v průměru o 2 282 Kč nižší penze než muži a jejich plný důchod bez souběhu s pozůstalostním důchodem tedy v roce 2025 činil 19 768 Kč. V **mezikrajském srovnání** byly nejvyšší starobní důchody žen vypláceny obdobně jako u mužů v Hlavním městě Praze (21 268 Kč) a naopak nejnižší v Karlovarském kraji (19 344 Kč). Ženy z Pardubického kraje se výši starobního důchodu zařadily na pátou nejnižší pozici ve srovnání krajů.

KOMENTÁŘ

Průměrná měsíční výše starobního důchodu žen podle okresů a krajů v prosinci 2025 (plné starobní důchody vyplácené sólo)



Mezi všemi **okresy Česka** seřazenými dle výše starobních důchodů žen bez souběhu s pozůstalostním důchodem na konci roku 2025 se nejvýše zařadila Praha a okresy Praha-západ a Mladá Boleslav (21 268 Kč, 20 808 Kč, 20 644 Kč); na 28. příčce se umístil okres Pardubice (19 899 Kč). Na opačném konci srovnání se umístily okresy Karviná, Znojmo a Jeseník (18 750 Kč, 18 799 Kč, 18 862 Kč); z okresů Pardubického kraje byl na 24. nejnižší pozici zařazen okres Svitavy (19 609 Kč).

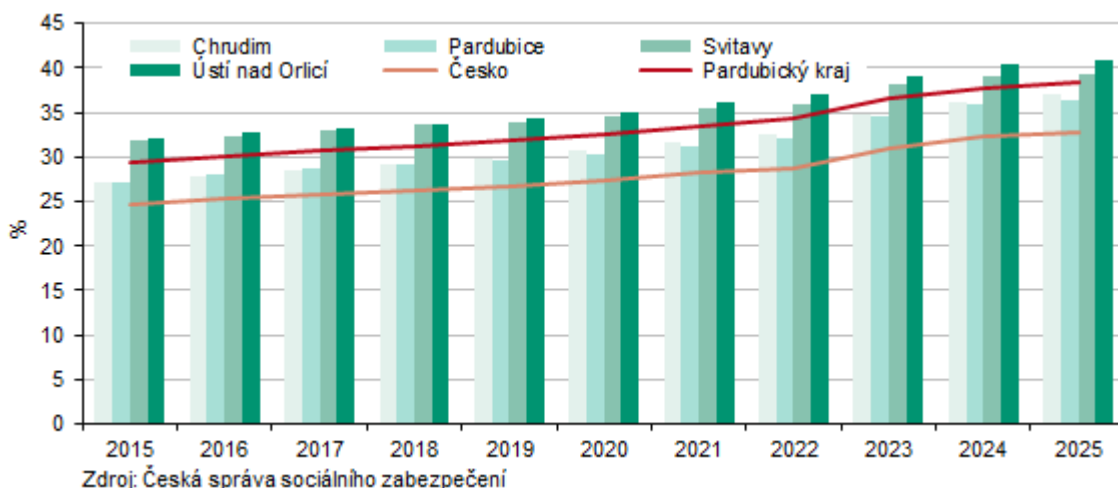
Mezi příjemci starobního důchodu každoročně roste podíl osob, které se rozhodly odejít do **předčasného starobního důchodu**. Důvody souvisí se zvyšováním hranice pro odchod do důchodu a s obtížnějším uplatněním starších osob na trhu práce, od konce roku 2022 také s mimořádnými valorizacemi důchodů.

V prosinci 2025 pobíralo v Pardubickém kraji **předčasný starobní důchod** (samostatně i v souběhu s pozůstalostním důchodem) 38,3 % (45,5 tis. osob) důchodců ve starobním důchodu. Od roku 2015 vzrostl počet osob, které do předčasného důchodu v Pardubickém kraji odešly, o 10,2 tisíce, podíl důchodců v předčasném starobním důchodu z důchodců ve starobním důchodu celkem vzrostl o 8,9 procentního bodu. Vzestupný trend je patrný u obou pohlaví. Vyšší podíl důchodců v předčasném důchodu je dlouhodobě patrný u **mužů**, u kterých na konci roku 2025 v kraji činil 40,9 %. **Ženy** v předčasném důchodu v kraji tvořily 36,5 % příjemkyň starobních důchodů. V absolutních číslech ženy v předčasném starobním důchodu v prosinci 2025 přečísly muže o 5,5 tisíce osob.

KOMENTÁŘ

Příjemci předčasných starobních důchodů v Pardubickém kraji, jeho okresech a v Česku (v prosinci)

(podíl příjemců předčasných důchodů na celkovém počtu příjemců starobních důchodů)
(bez poměrných důchodů, včetně souběhu s vdovským nebo vdoveckým důchodem)



Pardubický kraj se dlouhodobě umísťuje na nejvyšších pozicích v podílu osob v předčasném starobním důchodu (ze všech starobních důchodců). V **mezikrajském srovnání** obsadil nejvyšší pozici v roce 2025 Kraj Vysočina (41,6 %), následovaný krajem Moravskoslezským (38,4 %) a Pardubickým (38,3 %). Nejnižší podíl osob v předčasném důchodu žije v Praze (17,4 % v roce 2025). Ve všech **okresech Pardubického kraje** v roce 2025 podíl příjemců předčasných starobních důchodů převyšoval hodnotu republikového průměru (32,8 %). Mezi okresy Pardubického kraje je dlouhodobě nejvyšší podíl příjemců předčasných důchodů evidován v okrese Ústí nad Orlicí (40,8 % v roce 2025) a Svitavy (39,2 % v roce 2025). Nejnižší podíly v kraji tvořili důchodci v předčasném důchodu v okresech Pardubice (36,4 %) a Chrudim (37,2 %).

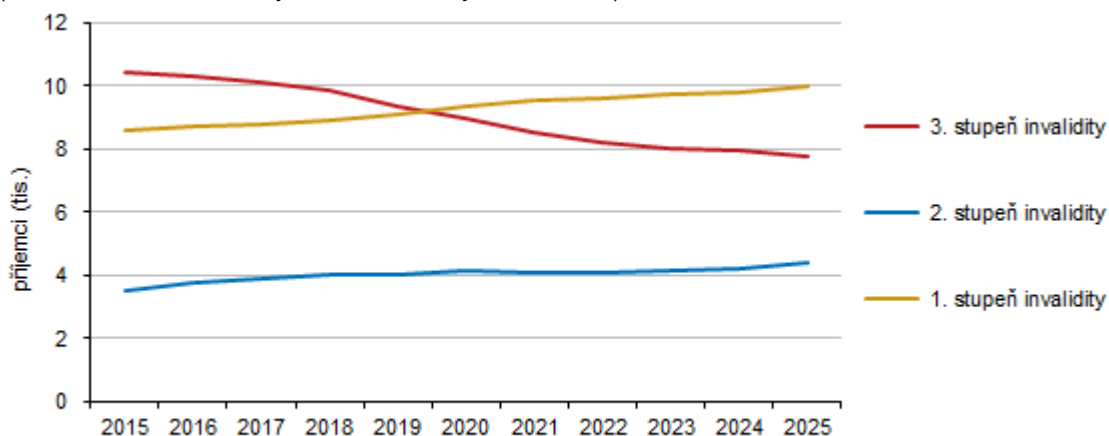
Pozůstalostní důchod neboli vdovský a vdovecký důchod vyplácený samostatně nebo v kombinaci s přímým důchodem (tj. starobním nebo invalidním) pobírala na konci roku 2025 více než pětina ze všech **příjemců** některého z důchodů v Pardubickém kraji (30,4 tis. osob). Žen pobírajících vdovský důchod bylo v prosinci 2025 v Pardubickém kraji celkem 25,5 tis., a to bylo 5krát více, než činil počet mužů s vdoveckým důchodem sólo a v kombinaci s přímým důchodem (5,0 tis. osob). Z porovnání počtu příjemců vdovských a vdoveckých důchodů v letech 2015 a 2025 je patrný výraznější pokles u žen (-8,4 %) než u mužů (-3,6 %).

Výše pozůstalostních důchodů vyplácených sólo nebo v kombinaci s přímým důchodem se v kraji pohybuje pod republikovým průměrem s výjimkou vdoveckých důchodů sólo, které v roce 2025 byly mezi kraji 4. nejvyšší (12 338 Kč) a o 193 Kč převyšovaly průměr Česka. Naproti tomu vdovecké důchody vyplácené v kombinaci s přímým důchodem byly v mezikrajském srovnání druhé nejnižší (24 514 Kč), o 624 Kč nižší, než činil republikový průměr. Vdovské důchody kombinované s přímým důchodem byly páté nejnižší (22 760 Kč) a vdovské důchody vyplácené sólo byly v mezikrajském srovnání šesté nejnižší (13 110 Kč).

KOMENTÁŘ

Celkem 22,2 tis. osob (15,4 % z celkového počtu příjemců důchodů) pobíralo v Pardubickém kraji v prosinci 2025 některou ze tří kategorií **invalidního důchodu**. Mezi muži, kteří pobírají důchod, tvoří invalidní důchodci významnější podíl (17,1 %; 10,4 tis. osob.) než mezi ženami (14,1 %; tj. 11,8 tis. osob). Příjemci důchodů pro invaliditu 3. stupně (sólo včetně souběhu s pozůstalostním důchodem) představovali druhý nejvyšší podíl z celkového počtu příjemců invalidních důchodů, a to 35,1 % (7,8 tis. osob). Oproti roku 2015 se počet příjemců důchodů pro invaliditu 3. stupně snížil o čtvrtinu. Příjemci důchodů pro invaliditu 2. stupně tvořili v roce 2025 téměř pětinu ze všech invalidních důchodců v kraji (19,8 %, tj. 4,4 tis. osob) a jejich počet od roku 2015 vzrostl o pětinu. Nejvyšší podíl (45,1 %, tj. 10,0 tis. osob) ze všech invalidních důchodců představovali příjemci důchodu pro invaliditu 1. stupně. Od roku 2015 vzrostl jejich počet v kraji o 16,8 %.

Příjemci invalidních důchodů podle stupně invalidity v Pardubickém kraji (v prosinci) (včetně souběhu s vdovským nebo vdoveckým důchodem)



Zdroj: Česká správa sociálního zabezpečení

Průměrná výše invalidních důchodů vyplácených **sólo** v Pardubickém kraji v roce 2025 byla ve srovnání s celostátním průměrem vyšší u všech kategorií. Invalidní důchody 3. stupně byly v mezikrajském žebříčku šesté nejvyšší (17 730 Kč). Čtvrté nejvyšší ve srovnání krajů byly důchody pro invaliditu 2. stupně (12 073 Kč) a třetí příčku obsadily v kraji vyplácené důchody pro invaliditu 1. stupně (10 204 Kč).

Více než dva tisíce osob pobíraly v prosinci 2025 v Pardubickém kraji **sirotčí důchod** v průměrné výši 10 965 Kč. Počet příjemců sirotčích důchodů v kraji se dlouhodobě pohybuje kolem 2 tisíc, průměrná výše však oproti roku 2015 vzrostla téměř dvojnásobně. V rámci okresů Pardubického kraje nejvyšší počet osob pobírajících sirotčí důchod žije v okrese Pardubice (633 osob, tj. 31,3 % krajského úhrnu) a nejnižší v okrese Chrudim (425 osob; 21,0 %).

Všechny údaje použité v tomto příspěvku (včetně dat v tabulkách a grafech) vycházejí ze zdrojů České správy sociálního zabezpečení, resp. Ministerstva práce a sociálních věcí, od nichž ČSÚ datové podklady přebírá. Všechny údaje jsou uváděny podle stavu v prosinci daného roku.

KOMENTÁŘ

Tematické odkazy:

[DataStat](#)

[Statistické ročenky MPSV z oblasti práce a sociálních věcí](#)

[Statistické ročenky ČSSZ](#)

[Další související informace na stránkách ČSÚ](#)

Kontakt:

Oddělení informačních služeb KS ČSÚ v Pardubicích

Ing. Monika Mikanová

T: 466 743 421

M: 736 509 030

E: monika.mikanova@csu.gov.cz

Ing. Hedvika Fialová

T: 466 743 418

M: 737 857 459

E: hedvika.fialova@csu.gov.cz