

## KOMENTÁŘ

28. 6. 2024

### Struktura mezd zaměstnanců v Pardubickém kraji v roce 2023

Podle výsledků strukturální mzdové statistiky činila průměrná hrubá měsíční mzda v roce 2023 v Pardubickém kraji 41 036 Kč, což byla druhá nejnižší hodnota v mezikrajském srovnání. Poměr mediánu mezd (37 328 Kč) k průměrné mzdě (91,0 %) byl mezi kraji (stejně jako v roce 2022) nejvyšší. Medián mezd žen kraji v kraji představoval 88,3 % mediánu mezd mužů, což je druhý nejvyšší podíl v mezikrajském srovnání po Karlovarském kraji.

Průměrná hrubá mzda v Pardubickém kraji patří podle výsledků strukturální mzdové statistiky dlouhodobě k nejnižším v mezikrajském srovnání. V roce 2023 se hodnotou 41 036 Kč měsíčně řadila mezi kraje na druhou nejnižší pozici (s minimem 39,7 tis. Kč v Karlovarském kraji a maximem 57,3 tis. Kč v Praze).

#### Mediány hrubých měsíčních mezd a průměrné hrubé měsíční mzdy zaměstnanců podle pohlaví v Pardubickém kraji

Zdroj: Ministerstvo práce a sociálních věcí

	2018	2019	2020	2021	2022	2023
<b>Medián mezd</b>						
Celkem (Kč)	27 851	29 819	31 734	33 315	35 357	37 328
muži	29 606	31 804	33 450	34 851	37 531	39 650
ženy	25 425	27 383	29 420	31 194	32 942	34 998
Podíl mediánu mezd žen k mužům (%)	85,9	86,1	88,0	89,5	87,8	88,3
<b>Průměrná mzda</b>						
Celkem (Kč)	30 358	32 612	34 814	36 642	38 866	41 036
muži	32 679	35 032	36 997	38 637	41 579	43 610
ženy	27 103	29 512	31 809	33 977	35 428	37 773
Podíl průměrné mzdy žen k mužům (%)	82,9	84,2	86,0	87,9	85,2	86,6
<b>Podíl mediánu k průměrné mzdě (%)</b>						
Celkem	91,7	91,4	91,2	90,9	91,0	91,0
muži	90,6	90,8	90,4	90,2	90,3	90,9
ženy	93,8	92,8	92,5	91,8	93,0	92,7
<b>Meziroční změna mediánu mezd (%)</b>						
Celkem	9,2	7,1	6,4	5,0	6,1	5,6
muži	7,7	7,4	5,2	4,2	7,7	5,6
ženy	9,4	7,7	7,4	6,0	5,6	6,2

Medián mezd (mzda uprostřed mzdového rozdělení) se nachází pod průměrnou mzdou; dlouhodobě za průměrem nejvíce zaostává v Praze (regionu s nadprůměrným podílem osob s vysokými příjmy). Naopak nejbližší byl medián mezd k průměru v posledních šesti letech v Pardubickém kraji (v roce 2023 zde představoval 91,0 % průměrné mzdy při 81,1% podílu v Praze).

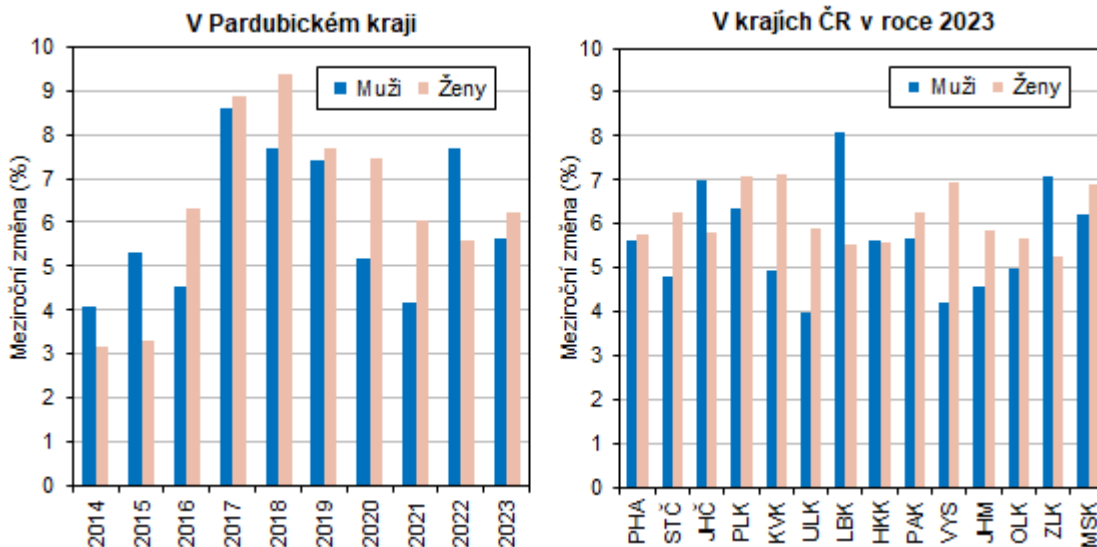
Hodnotou mediánu mezd 37 328 Kč v Pardubickém kraji v roce 2023 se tento region řadil na 11. místo v mezikrajském srovnání (o jednu pozici horší umístění než v předchozím roce). Meziročně se v kraji i celé ČR medián zvýšil o 5,6 %, tedy menší měrou než v roce 2022 (v letech 2017 až 2019 přitom medián mezd rostl v průměru o 8 % ročně).

Medián mezd v roce 2023 meziročně rostl ve většině krajů (s výjimkou Libereckého, Zlínského, Jihočeského a Královéhradeckého) rychleji u žen (v Pardubickém kraji vzrostl o 6,2 %) než u mužů (v kraji o 5,6 %).

## KOMENTÁŘ

### Medián mezd podle pohlaví v krajích ČR (meziroční změny)

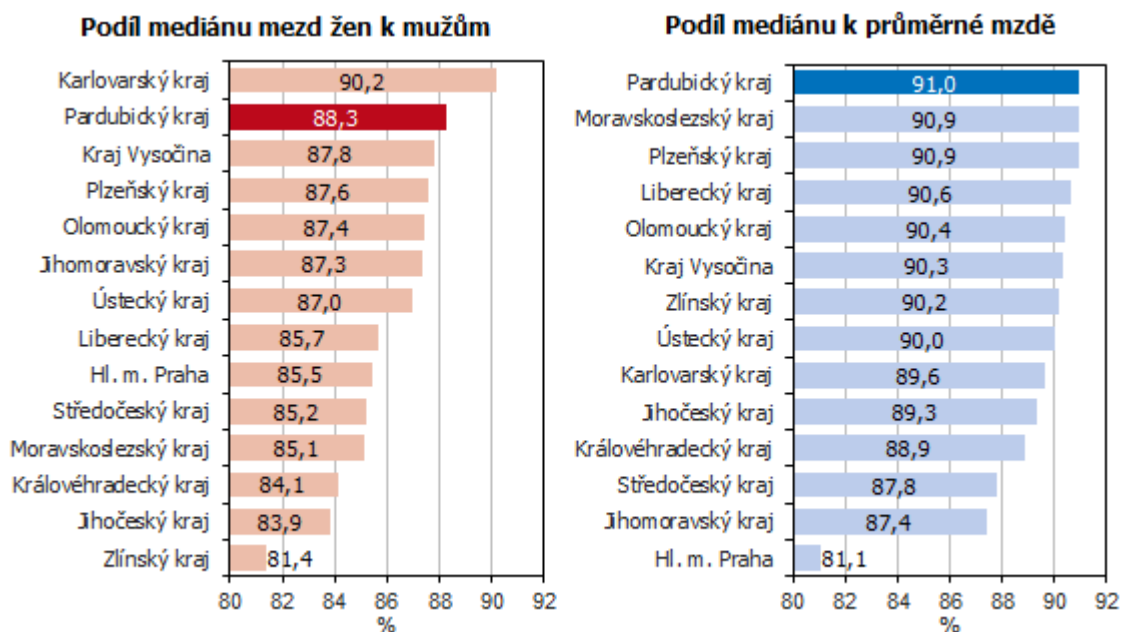
Zdroj: MPSV, MF



V roce 2023 dosahoval medián mezd u mužů v Pardubickém kraji 39 650 Kč a byl třetí nejnižší za Karlovarským a Olomouckým krajem; medián mezd žen v hodnotě 34 998 Kč se řadil doprostřed žebříčku krajů. V roce 2023 představoval medián mezd žen v kraji 88,3 % mediánu mezd mužů, což byl v mezikrajském srovnání druhý nejvyšší podíl za Karlovarským krajem s 90,2 %; na druhé straně ve Zlínském kraji činil tento podíl 81,4 %. V absolutním vyjádření zaostával medián mezd žen v Pardubickém kraji za muži o 4,7 tis. Kč, v celé ČR pak o 5,6 tis. Kč.

### Medián mezd v krajích ČR v roce 2023 (poměrové ukazatele)

Zdroj: MPSV, MF



## KOMENTÁŘ

### Průměrné hrubé měsíční mzdy zaměstnanců podle klasifikace zaměstnání CZ-ISCO v Pardubickém kraji

Zdroj: Ministerstvo práce a sociálních věcí

v Kč

	2018	2019	2020	2021	2022	2023
Zákonodárci a řídicí pracovníci	58 227	63 184	71 313	77 098	82 557	83 685
Specialisté	40 569	42 902	45 698	48 821	51 335	54 372
Techničtí a odborní pracovníci	33 674	36 367	37 873	40 048	42 517	45 744
Úředníci	26 826	28 987	30 244	31 198	33 875	35 950
Pracovníci ve službách a prodeji	22 440	24 631	27 903	29 561	30 898	32 765
Kvalifikovaní pracovníci v zemědělství, lesnictví a rybářství	*	25 017	27 378	*	*	*
Řemeslníci a opraváři	27 291	29 992	31 782	34 212	36 328	38 081
Obsluha strojů a zařízení, montéři	26 437	28 015	29 105	30 469	33 068	34 870
Pomocní a nekvalifikovaní pracovníci	20 109	20 774	23 079	24 709	26 315	27 628

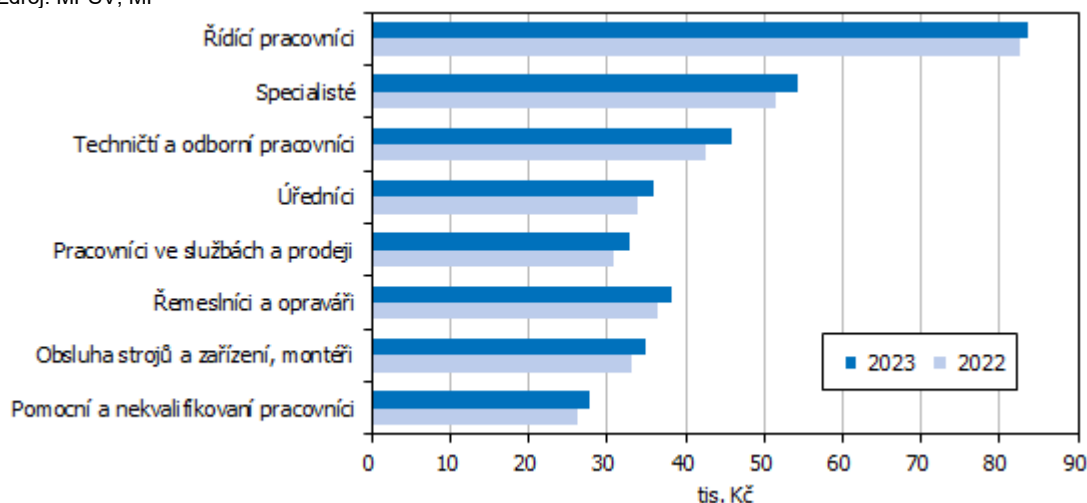
Pozn.: Údaje nahrazené hvězdičkou nevyhovely publikačním kritériím, konkrétně kvalita odhadu mediánu hrubé měsíční mzdy měla průměrnou chybu větší než  $\pm 10,0\%$ .

V roce 2023 byl v kraji patrný meziroční nárůst průměrné hrubé měsíční mzdy ve všech publikovaných hlavních kategoriích zaměstnání (dle klasifikace CZ-ISCO). Nejvyšší růst byl zaznamenán mezi technickými a odbornými pracovníky (o 7,6 %); nejmenší měrou (o 1,4 %) vzrostly mzdy v kategorii řídicích pracovníků.

S výjimkou pomocných a nekvalifikovaných pracovníků a pracovníků ve službách a prodeji byly mzdy v kraji v roce 2023 pod celorepublikovým průměrem, procentuálně nejvíce v případě řídicích pracovníků a specialistů, u nichž je průměr ČR velmi silně ovlivněn hl. m. Prahou. Mzdy specialistů v kraji byly dokonce (již pátým rokem) nejnižší v mezikrajském srovnání, mzdám pracovníků obsluhujících stroje a zařízení vč. montérů však patřilo poslední místo mezi kraji v letech 2011 až 2021 celkem 9x (v roce 2023 byly, stejně jako v roce předchozím, mezi kraji druhé nejnižší).

### Průměrná hrubá měsíční mzda podle hlavních tříd klasifikace zaměstnání v Pardubickém kraji

Zdroj: MPSV, MF



## KOMENTÁŘ

### **O strukturálním šetření mezd zaměstnanců:**

*Strukturální šetření mezd zaměstnanců v současnosti vzniká jako sloučení výsledných databází výběrového šetření Informační systém o průměrném výdělků MPSV (ISPV), které pokrývá mzdovou sféru, a administrativního zdroje Informační systém o platu a služebním příjmu (ISP) Ministerstva financí, který plošně pokrývá platovou sféru. Přímou sleduje mzdy jednotlivých zaměstnanců (nikoliv jen jejich celkový objem na úrovni podniků či organizací), složky hrubého výdělků a důležité personální údaje o zaměstnanci (např. pohlaví, vzdělání, věk).*

*Od roku 2011 výsledky výběrově pokrývají celou zaměstnaneckou populaci v ČR, neboť jsou nově zahrnuti dříve nesledovaní zaměstnanci z podniků s méně než 10 zaměstnanci a také zaměstnanci neziskových institucí a podnikatelů-fyzických osob. Údaje za poslední dva roky bývají zpětně revidovány.*

*Do hrubých mezd se ve strukturální statistice počítají všechny mzdy za práci včetně prémie, odměn a dalších platů, dále veškeré náhrady mzdy za neodpracovanou dobu (dovolenou, svátky, překážky v práci apod.) a odměny za pracovní pohotovost za celý rok. Průměrná mzda zaměstnance v daném roce je vypočtena poměřením s jeho placenou dobou, tedy počtem měsíců, za které mzdu či náhradu mzdy skutečně pobíral, odečtena je doba nemocí a dalších neplacených nepřítomností v práci za daný rok. Vypočtená průměrná hrubá měsíční mzda (v Kč) tak co nejpřesněji vypovídá o srovnatelných mzdových úrovních v různých zaměstnáních (pracovních místech) při přesně zjištěném objemu placené doby.*

*Takto vypočtená průměrná mzda však není a nemůže být shodná s průměrnou mzdou zjišťovanou z podnikového výkaznictví ČSÚ, kde je celkový objem mzdových prostředků poměřován evidenčním počtem zaměstnanců podniku, v němž jsou však zahrnuti i zaměstnanci nemocní nebo s neplacenou nepřítomností kratší než 4 týdny. Další rozdíly mezi mzdovou úrovní ve srovnání s jinými statistickými zdroji mohou plynout (kromě vlivu neplacených absencí a odlišného základního souboru šetření) z faktu, že do výsledků strukturální statistiky se nezahrnují zaměstnanci s týdenním úvazkem kratším než 30 hodin.*

*Medián mezd představuje hodnotu mzdy zaměstnance uprostřed mzdového rozdělení. To znamená, že polovina mezd je nižší a druhá polovina je vyšší než medián. Na rozdíl od průměrné mzdy (aritmetického průměru) není ovlivněn extrémními hodnotami a lépe vypovídá o skutečné mzdové úrovni v konkrétní kategorii.*

*Bližší metodický popis šetření včetně dat za ČR i kraje je k dispozici v **publikaci**:*

[Struktura mezd zaměstnanců - 2023](#)

(krajská data viz tabulky řady B; v tab. A22 mzdy v jednotlivých zaměstnáních v ČR)

### **Další tematické odkazy:**

[Informační systém o průměrném výdělků \(ISPV\)](#)

[Regionální statistika ceny práce \(RSCP\) – MPSV](#)

[Regionální statistika ceny práce – Pardubický kraj – MPSV](#)

(data v rozdělení na mzdovou/podnikatelskou a platovou/nepodnikatelskou sféru)

### **Kontakt:**

Ing. Hedvika Fialová

Oddělení informačních služeb KS ČSÚ v Pardubicích

T: 466 743 418

M: 737 857 459

E: [hedvika.fialova@csu.gov.cz](mailto:hedvika.fialova@csu.gov.cz)