

## KOMENTÁŘ

26. 9. 2022 (doplněno 3. 10. 2022 o výsledky 2. kola voleb do Senátu)

### Výsledky voleb do zastupitelstev obcí a voleb do Senátu v Pardubickém kraji 2022

Volební účast ve volbách do zastupitelstev obcí v Pardubickém kraji byla čtvrtá nejvyšší v mezikrajském srovnání (šlo však o nejnižší účast od roku 2002). Oproti minulým komunálním volbám vzrostl podíl hlasů i mandátů pro sdružení nezávislých kandidátů. Ve volebním obvodu č. 46 Ústí nad Orlicí byl senátor zvolen již v prvním kole.

#### Volby do zastupitelstev obcí

V Pardubickém kraji se letošních voleb do zastupitelstev obcí zúčastnilo 48,6 % voličů, což byl čtvrtý nejvyšší podíl mezi kraji. Ve srovnání s volbami před čtyřmi lety byla účast voličů v kraji téměř o 2 procentní body nižší (zároveň se jednalo o nejnižší účast v komunálních volbách za posledních dvacet let). Největší zájem měli voliči hlasovat v okrese Chrudim (50,8 %), nejmenší v okrese Pardubice (46,1 %). Mezi obcemi v kraji se účast voličů pohybovala od 97,3 % v obci Kukle z okresu Svitavy po (nejen krajské, ale i celorepublikové) minimum 17,7 % v obci Sklené z téhož okresu.

O přízeň voličů v kraji se ucházelo 11,5 tis. kandidátů (včetně 724 kandidujících do zastupitelstev městských obvodů v krajském městě). Zvoleno bylo 4 270 zastupitelů (z toho 114 zastupitelů do osmi městských obvodů v Pardubicích). Volby se konaly ve 450 obcích; v obci Všeradov (okres Chrudim) nebyla k registraci podána žádná kandidátní listina a volby se zde neuskutečnily.

#### Volby do zastupitelstev obcí v Pardubickém kraji 2022<sup>1)</sup>

	Pardubický kraj	v tom okresy			
		Chrudim	Pardubice	Svitavy	Ústí nad Orlicí
Počet kandidátů					
zastupitelstva obcí, městysů a měst	10 814	2 670	2 570	2 619	2 955
zastupitelstva městských obvodů v Pardubicích	724	x	724	x	x
Počet zvolených zastupitelstev					
zastupitelstva obcí, městysů a měst	450	107	112	116	115
zastupitelstva městských obvodů v Pardubicích	8	x	8	x	x
Počet volebních okrsků	875	216	260	188	211
Počet osob zapsaných v seznamech voličů	406 501	83 049	132 579	82 714	108 159
Počet voličů, kterým byly vydány úřední obálky	197 538	42 196	61 168	40 485	53 689
Účast voličů na volbách v %	48,59	50,81	46,14	48,95	49,64
Počet odevzdaných úředních obálek	197 259	42 175	61 073	40 467	53 544
Počet platných hlasů					
zastupitelstva obcí, městysů a měst	3 194 137	580 004	1 298 822	540 274	775 037
zastupitelstva městských obvodů v Pardubicích	352 547	x	352 547	x	x
Celkový počet mandátů (zvolených zastupitelů)					
zastupitelstva obcí, městysů a měst	4 156	994	977	1 101	1 084
zastupitelstva městských obvodů v Pardubicích	114	x	114	x	x

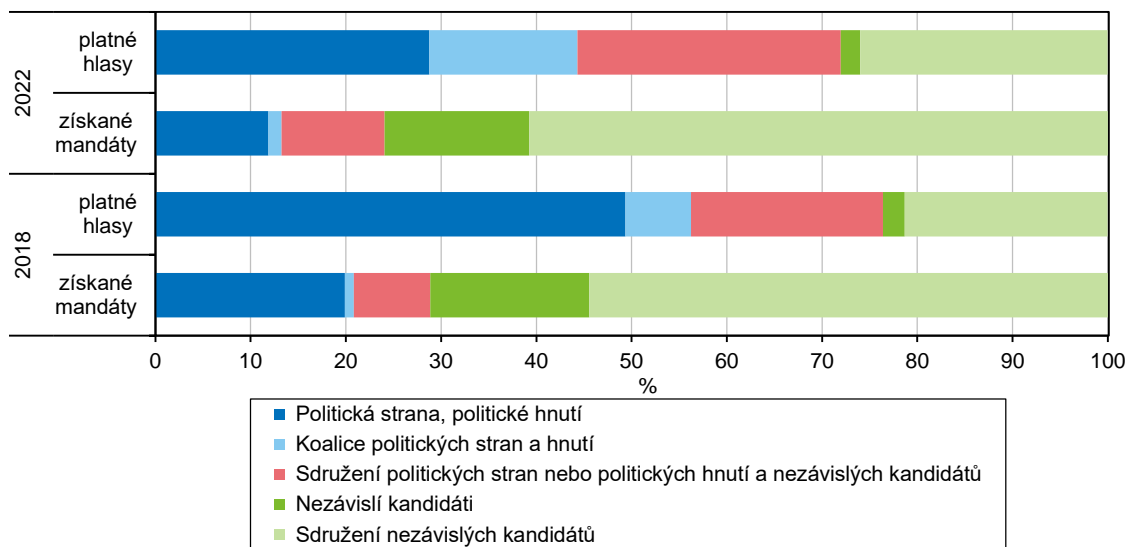
<sup>1)</sup> Volby se neuskutečnily v obci Všeradov (okres Chrudim), kde nebyla k registraci podána žádná kandidátní listina.

## KOMENTÁŘ

Zatímco na celkovém počtu platných hlasů se největší měrou podílejí samostatně kandidující politické strany a hnutí či jejich koalice (v roce 2022 v kraji 44,3 %, tj. téměř o 12 procentních bodů méně než před čtyřmi lety), nejvíce mandátů tradičně získala sdružení nezávislých kandidátů (60,8 %, tj. o 6,3 procentního bodu více ve srovnání s volbami v roce 2018).

### Platné hlasy a získané mandáty podle typu volební strany ve volbách do zastupitelstev obcí v Pardubickém kraji

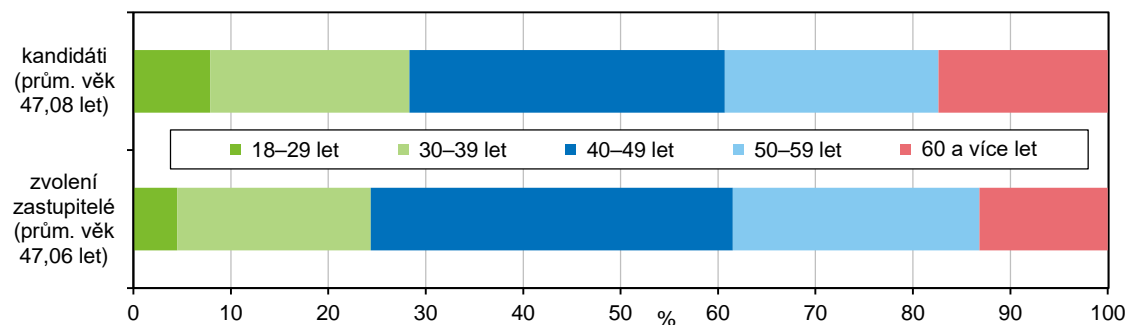
(bez zohlednění voleb do zastupitelstev městských obvodů města Pardubice)



Průměrný věk zvolených zastupitelů v kraji (47,06 let) je 5. nejnižší v mezikrajském srovnání. Nejstaršímu zvolenému zastupiteli je 81 let, nejmladšímu 18 let. Obcí s nejvyšším průměrným věkem zvolených zastupitelů jsou Selmice z okresu Pardubice (63,4 let), naopak nejnižší průměrný věk má zastupitelstvo v obci Honbice z okresu Chrudim (30,2 let).

### Kandidáti a zvolení zastupitelé podle věku ve volbách do zastupitelstev obcí v Pardubickém kraji v roce 2022

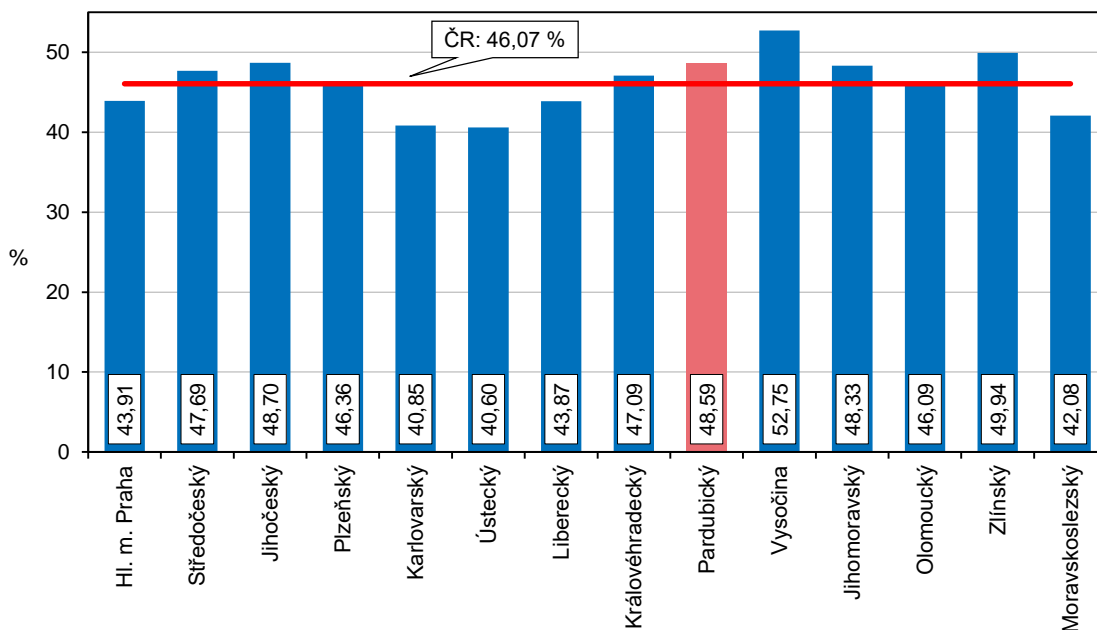
(bez zohlednění voleb do zastupitelstev městských obvodů města Pardubice)



## KOMENTÁŘ

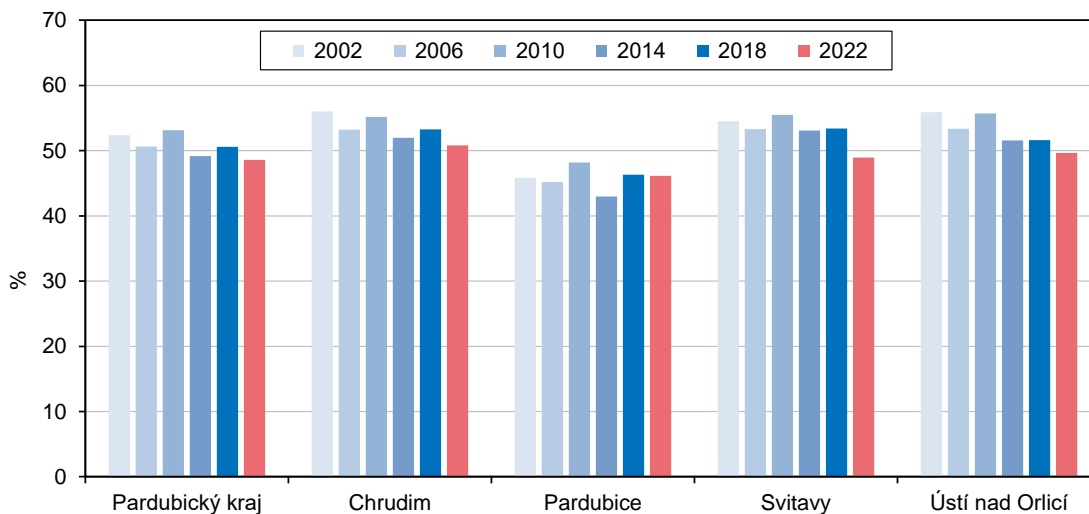
V zastupitelstvech obcí, městysů a měst v kraji bude 69,7 % mužů a 30,3 % žen (o 1,7 procentního bodu více žen než po volbách před čtyřmi lety). Nejvyšší podíl žen v nově zvoleném zastupitelstvu (shodně 85,7 %) zaznamenáváme v obcích Kamenná Horka a Rozstání z okresu Svitavy a v obci Trpík z okresu Ústí nad Orlicí. Naopak bez jediné ženy bude zastupitelstvo v 16 obcích v kraji.

### Volební účast ve volbách do zastupitelstev obcí v krajích České republiky v roce 2022



### Volební účast ve volbách do zastupitelstev obcí v Pardubickém kraji a jeho okresech v letech 2002 až 2022

(údaje za roky 2002 až 2018 včetně znovu provedených, dodatečných a nových voleb)



## KOMENTÁŘ

### Volby do Senátu Parlamentu ČR

Na území kraje probíhaly rovněž volby do Senátu Parlamentu ČR, a to ve volebním obvodu č. 43 Pardubice (zasahuje také do Královéhradeckého kraje) a ve volebním obvodu č. 46 Ústí nad Orlicí (s přesahem do svitavského okresu).

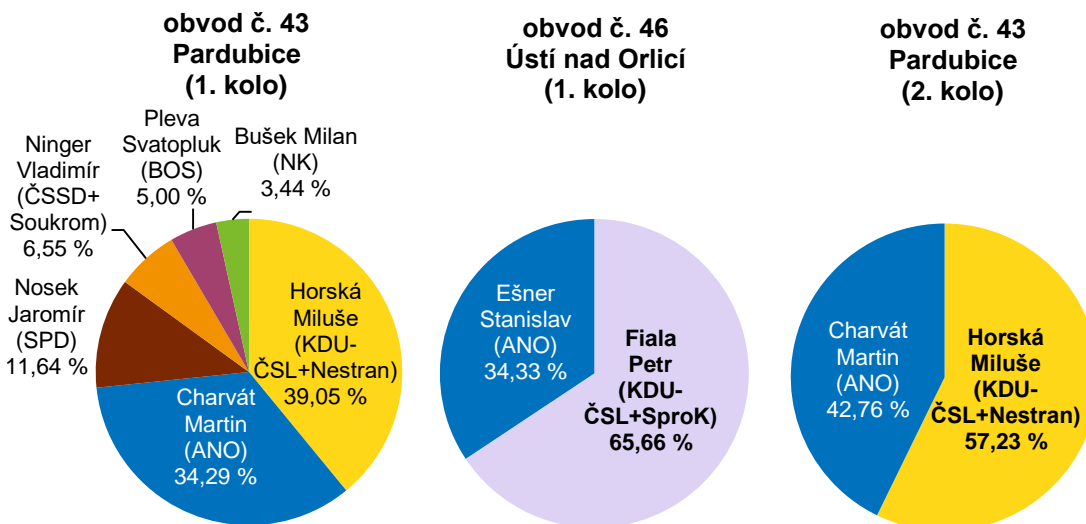
#### Počet a územní rozložení okrsků

Volební obvod č. 43 Pardubice	185 okrsků z okresu Pardubice	17 okrsků z okresu Hradec Králové
Volební obvod č. 46 Ústí nad Orlicí	185 okrsků z okresu Ústí nad Orlicí	5 okrsků z okresu Svitavy

Volební účast v 1. kole v obvodu č. 43 Pardubice (41,1 %) byla 8. nejnižší mezi všemi 27 obvody, kde senátní volby probíhaly, účast voličů v obvodu č. 46 Ústí nad Orlicí (42,6 %) byla 13. nejnižší. Ve 2. kole byla 22,01% účast v obvodu č. 43 Pardubice 4. nejvyšší ze všech 24 obvodů, kde se volby konaly.

Z celkového počtu 6 kandidátů z obvodu č. 43 Pardubice postoupili do 2. kola Miluše Horská (KDU-ČSL+Nestran) s 39,1 % hlasů a Martin Charvát (ANO) s 34,3 % hlasů. Ve 2. kole zvítězila Miluše Horská (KDU-ČSL+Nestran) s 57,23 % hlasů. V obvodu č. 46 Ústí nad Orlicí se o přízeň voličů ucházeli v prvním kole poprvé v historii pouze 2 kandidáti (třetí zaregistrovaný se vzdal kandidatury), přičemž senátorem byl již v prvním kole zvolen Petr Fiala (KDU-ČSL + SproK) s 65,7 % hlasů.

#### Podíl hlasů pro kandidáty v 1. a 2. kole voleb do Senátu Parlamentu ČR 2022



Kompletní výsledky voleb najdete na adrese [www.volby.cz](http://www.volby.cz), ve [Veřejné databázi](#) a pod odkazem na [Otevřená data](#).

#### Kontakt:

Ing. Hedvika Fialová  
Oddělení informačních služeb KS ČSÚ v Pardubicích  
Tel.: 466 743 418, 737 857 459  
E-mail: [hedvika.fialova@czso.cz](mailto:hedvika.fialova@czso.cz)

#### Oddělení informačních služeb – Krajská správa ČSÚ v Pardubicích

Informace o inflaci, HDP, obyvatelstvu, průměrných mzdách a mnohé další najdete na stránkách Českého statistického úřadu: [www.pardubice.czso.cz](http://www.pardubice.czso.cz) | tel.: 466 743 480, e-mail: [infoservispa@czso.cz](mailto:infoservispa@czso.cz)