

republika

kraj

okres

město

SČÍTÁNÍ LIDU, DOMŮ A BYTŮ K 1. 3. 2001

**DOJÍŽĎKA DO ZAMĚSTNÁNÍ
A ŠKOL**

Okres Chrudim



Český statistický úřad



Sčítání lidu, domů a bytů

OBYVATELSTVO

Ročník 2003

SLDB
Kód publikace: e - 4130 - 03

Praha, 10. prosince 2003
Č.j.: 1597 / 03 - 3310

Sčítání lidu, domů a bytů k 1. 3. 2001 – dojížd'ka do zaměstnání a škol Okres Chrudim

Zpracoval: Odbor statistiky vývoje obyvatelstva

Ředitelka odboru: Ing. Jiřina Růžková, CSc.

Kontaktní zaměstnanec: Ing. Josef Škrabal, tel.: 274052189, e-mail: skrabal@gw.czso.cz

Ing. Štěpánka Morávková, tel.: 274052876, e-mail: moravkova@gw.czso.cz

Český statistický úřad
2003

Zajímají Vás nejnovější údaje o inflaci, HDP, obyvatelstvu, průměrných mzdách a mnohé další?
Najdete je na stránkách ČSÚ na Internetu:

www.czso.cz

ISBN: 80-250-0610-7

© Český statistický úřad, Praha 2003

OBSAH

	Strana
ÚVOD	5
METODICKÉ VYSVĚTLIVKY	6
MAPOVÁ ČÁST	
Územní členění - SLDB 2001	9
Bilance vyjížděky a dojížděky do zaměstnání - SLDB 2001	10
Podíl vyjíždějících do zaměstnání ze zaměstnaných osob - SLDB 2001	11
Podíl vyjíždějících žáků, studentů a učňů z vyjíždějících celkem - SLDB 2001	12
Struktura vyjížděky do zaměstnání podle místa dojížděky - SLDB 2001	13
Struktura vyjížděky žáků, studentů a učňů podle místa dojížděky - SLDB 2001	14
TABULKOVÁ ČÁST	
Tab. 714 Obyvatelstvo vyjíždějící do zaměstnání a do školy podle pohlaví, věku a podle obce vyjížděky a obce dojížděky.....	15
Tab. 715 Zaměstnané osoby vyjíždějící do zaměstnání podle odvětví ekonomické činnosti, času stráveného vyjížděkou, frekvence vyjížděky a podle obce vyjížděky a obce dojížděky	40
Tab. 716 Obyvatelstvo dojíždějící do zaměstnání a do školy podle pohlaví, věku a podle obce dojížděky a obce vyjížděky	65
Tab. 717 Zaměstnané osoby dojíždějící do zaměstnání podle odvětví ekonomické činnosti, času stráveného dojížděkou, frekvence dojížděky a podle obce dojížděky a obce vyjížděky	86

Úvod

ÚVOD

Sčítání lidu, domů a bytů k 1. březnu 2001 se uskutečnilo na celém území České republiky podle zákona č. 158/1999 Sb., o sčítání lidu, domů a bytů v roce 2001. Údaje byly zjišťovány podle stavu o půlnoci z 28. února na 1. března (rozhodný okamžik). Sčítání organizoval, řídil a koordinoval Český statistický úřad, který zabezpečoval přípravu a provedení sčítání ve spolupráci s Ministerstvem pro místní rozvoj, Ministerstvem obrany, Ministerstvem spravedlnosti, Ministerstvem vnitra, Ministerstvem zahraničních věcí, Českým úřadem zeměměřickým a katastrálním, okresními úřady a obcemi. Sčítání v jednotlivých sčítacích obvodech zajišťovali sčítací komisaři a sčítací revizoři. Jako sčítací obvod bylo vymezeno území základní sídelní jednotky nebo jeho část, ve které sběr údajů zajišťoval jeden sčítací komisař. Samostatné sčítací obvody tvořila zařízení hromadně ubytovaných příslušníků ozbrojených sil, Policie České republiky, zařízení Vězeňské služby, uprchlické tábory a zastupitelské úřady v zahraničí.

Sčítání se vztahovalo na každou fyzickou osobu, která měla v rozhodný okamžik na území České republiky trvalý nebo dlouhodobý pobyt, i na každou další fyzickou osobu, která byla na území České republiky v rozhodný okamžik přítomna (i když zde neměla trvalý nebo dlouhodobý pobyt), na každý dům, určený pro bydlení, i neobydlený, na každý byt, i neobydlený. Sčítání nepodléhali cizí státní příslušníci požívající diplomatických imunit a výsad, jakož i domy a byty ve vlastnictví jiných států, které sloužily k diplomatickým účelům.

Obsah sčítání (zjišťované údaje) stanovil zákon č. 158/1999 Sb. Všechny osoby měly povinnost uvést o sobě údaje v rozsahu a způsobem stanoveným zákonem. Tradičně byla použita metoda sebesčítání, kdy obyvatelé sami vyplňovali sčítací tiskopisy. Za nezletilou osobu poskytl údaje její zákonný zástupce, za osobu zbavenou způsobilosti k právním úkonům její opatrovník. Za osobu, která měla ve sčítacím obvodu trvalý pobyt, ale byla dočasně nepřítomná, poskytla údaje jiná osoba z její bytové domácnosti.

Při sčítání lidu, domů a bytů 2001 byly použity sčítací tiskopisy: Sčítací list osob, Domovní list, Bytový list. Vzory sčítacích tiskopisů vymezila „Vyhláška Českého statistického úřadu, kterou se stanoví vzory sčítacích tiskopisů pro sčítání lidu, domů a bytů v roce 2001 a vzor průkazu sčítacího komisaře a sčítacího revizora“ (Sbírka zákonů, částka 95, 13. října 2000).

Všechny údaje byly zpracovány podle územního a správního členění státu platného v České republice k 1. březnu 2001.

Sčítání lidu, domů a bytů v roce 2001 v České republice respektovalo z hlediska obsahu, metodiky i zpracování údajů **Rezoluci Ekonomické a sociální rady OSN** z roku 1995 k programu světových sčítání a **Doporučení pro sčítání lidu, domů a bytů kolem roku 2000 v evropském regionu**, která zpracoval Statistický úřad Evropské unie (Eurostat) ve spolupráci s Evropskou hospodářskou komisí.

METODICKÉ VYSVĚTLIVKY

Otázky týkající se dojížděky/docházky do zaměstnání a školy (místo pracoviště, školy, frekvence dojížděky/docházky, denní dojížděka/docházka do zaměstnání a školy, dopravní prostředek) vyplňovaly pouze osoby pracující a žáci, studenti a učni, kteří uváděli údaje o dojížděce/docházce do školy i v případě, že byli pracujícími studenty a uční. Zahrnuty jsou všechny osoby, které měly v rozhodný okamžik sčítání na území České republiky trvalý nebo dlouhodobý pobyt bez ohledu na to, zda v rozhodný okamžik sčítání byly v místě svého trvalého nebo dlouhodobého pobytu přítomny. Údaje o dojížděce vyplňovaly podle skutečnosti k 1.3.2001.

Zjišťovaly se údaje o

- přesunu z *místa trvalého bydliště* na místo pracoviště (otázka na místo pracoviště, školy a otázka na frekvenci dojížděky (docházky) do zaměstnání a školy) a
- *každodenním pohybu* zaměstnaných osob, školáků, učňů a studentů z místa trvalého nebo přechodného bydliště (otázka na denní dojížděku/docházku do zaměstnání a školy a otázka na dopravní prostředek).

Osoby *vyjíždějící do zaměstnání a škol* jsou osoby, které uvedly, že místo jejich pracoviště nebo školy bylo v jiném domě, (resp. v jiné obci nebo v jiném státu) než ve kterém měly trvalý (dlouhodobý) pobyt.

Vyjíždějící mimo obec jsou osoby, jejichž obec pracoviště, školy byla jiná než obec trvalého pobytu, případně jejichž místo pracoviště bylo v zahraničí. V počtu vyjíždějících z obce jsou zahrnuty i osoby, s nezjištěnou obcí pracoviště, pokud byl znám okres pracoviště, který byl různý od okresu trvalého pobytu.

Vyjíždějící denně byly osoby, které v otázce o frekvenci dojížděky (alternativy - denně, týdně, 1 - 2 x měsíčně, jinak), zvolily danou odpověď.

Čas strávený dojížděkou se týká každodenního dojíždění (docházení) do zaměstnání nebo školy. Osoby, které z místa trvalého pobytu dojížděly do zaměstnání a školy jinak než denně, uváděly v této otázce dobu denní dojížděky (docházky) z místa jejich přechodného ubytování do zaměstnání nebo školy. Údaj odpovídal celkové době, která uplyne od opuštění domova (místa přechodného ubytování) do registrace na pracovišti nebo vstupu do školy, tj. včetně pěší chůze na stanici a od stanice veřejné dopravy, čekání na příjezd, přestup, apod.

Zaměstnané osoby v tabulkách za dojížděku jsou všechny osoby pracující s výjimkou pracujících studentů a učňů, kteří vyplňovali do tiskopisu dojížděku do školy a proto jsou ve všech výstupech za dojížděku zařazeni v kategorii *studentů a učňů*, bez ohledu na skutečnost, že v rozhodný okamžik sčítání byli také ekonomicky aktivní. Mezi zaměstnané osoby jsou tak zahrnuty všechny osoby, které uvedly, že patří mezi zaměstnané osoby, zaměstnavatele, samostatně činné, pracující důchodce, ženy na mateřské dovolené v trvání 28 resp. 37 týdnů, osoby v základní, náhradní nebo civilní vojenské službě, ve vazbě a výkonu trestu. Ženy na mateřské dovolené, osoby ve vazbě a ve výkonu trestu uváděly údaje podle posledního zaměstnání, pokud trval jejich pracovní poměr. Údaj o celkovém počtu zaměstnaných osob zveřejněný v této publikaci se liší od údajů o počtu zaměstnaných osob uváděných v jiných publikacích s výsledky sčítání. Důvodem je skutečnost, že v tabulkách o počtu dojíždějících a vyjíždějících osob nejsou v úhrnu zaměstnaných zahrnuti pracující studenti a učni.

Směrový proud vyjížděky je definován jako vyjíždějící osoba/osoby z obce trvalého pobytu do obce pracoviště nebo z obce trvalého pobytu do jiného státu (při dojížděce do zahraničí).

Zařazení zaměstnaných osob do *odvětví ekonomické činnosti* se provádělo podle hlavního druhu ekonomické činnosti. Přehled odvětví byl uveden ve vysvětlivkách ke sčítacím tiskopisům.

Tabulky 714 - 717 obsahují údaje pouze o osobách vyjíždějících z obce. Výčet jednotlivých obcí dojížděky resp. vyjížděky je zde odvozen ze směrových proudů. Pro uvedení konkrétní obce dojížděky resp. vyjížděky v rámci ostatních okresů, je rozhodující velikost směrového proudu – celkový počet dojíždějících v proudu musí být minimálně 10 osob.

Údaje o počtu vyjíždějících osob byly zveřejněny také v publikaci „Sčítání lidu, domů a bytů k 1.3.2001 – základní informace o okresech a krajích“ resp. v publikacích „Sčítání lidu, domů a bytů k 1.3.2001 – základní informace o obcích“ v jednotlivých okresech v tabulce 114. Údaj o celkovém počtu vyjíždějících osob – zaměstnaných nebo žáků, studentů a učňů – v tab. 114 zahrnuje na rozdíl od tabulek uvedených v této publikaci i počty osob s nezjištěným místem pracoviště, školy (nezjištěný stát, okres a obec), které však uvedly, že místo pracoviště, školy je jinde než v domě, ve kterém mají trvalý pobyt.

SROVNATELNOST VÝSLEDKŮ SČÍTÁNÍ 2001 A 1991

Ve výsledcích sčítání 2001 jsou do *celkového počtu obyvatel* (v souladu s mezinárodními doporučeními) zahrnuti i cizinci s dlouhodobým pobytem. Údaje o *zaměstnaných osobách* nejsou plně srovnatelné. Ve sčítání 1991 byly do počtu ekonomicky aktivních zahrnovány i ženy na tzv. další mateřské dovolené (do 3 let věku dítěte) a osoby pobírající rodičovský příspěvek, pokud trval jejich pracovní poměr; v roce 2001 však jen ženy na mateřské dovolené v trvání 28 resp. 37 týdnů. Ostatní (tj. ženy na další mateřské dovolené a osoby pobírající rodičovský příspěvek) jsou zahrnuti do osob ekonomicky neaktivních. Rozdílné proti roku 1991 bylo zjišťování údajů o zaměstnání, postavení v zaměstnání a odvětví ekonomické činnosti u vojáků v základní, náhradní nebo civilní vojenské službě. Při

sčítání v roce 1991 uváděli tyto údaje podle posledního vykonávaného zaměstnání, v roce 2001 v souladu s metodikou ILO (International Labour Organization – Mezinárodní organizace práce) uváděli zaměstnání „voják základní (náhradní resp. civilní) služby“ a byli zahrnuti do odvětví obrany (resp. veřejné správy či sociálního zabezpečení v případě civilní služby). Tyto skutečnosti se promítly i do ukazatelů o dojíždě.

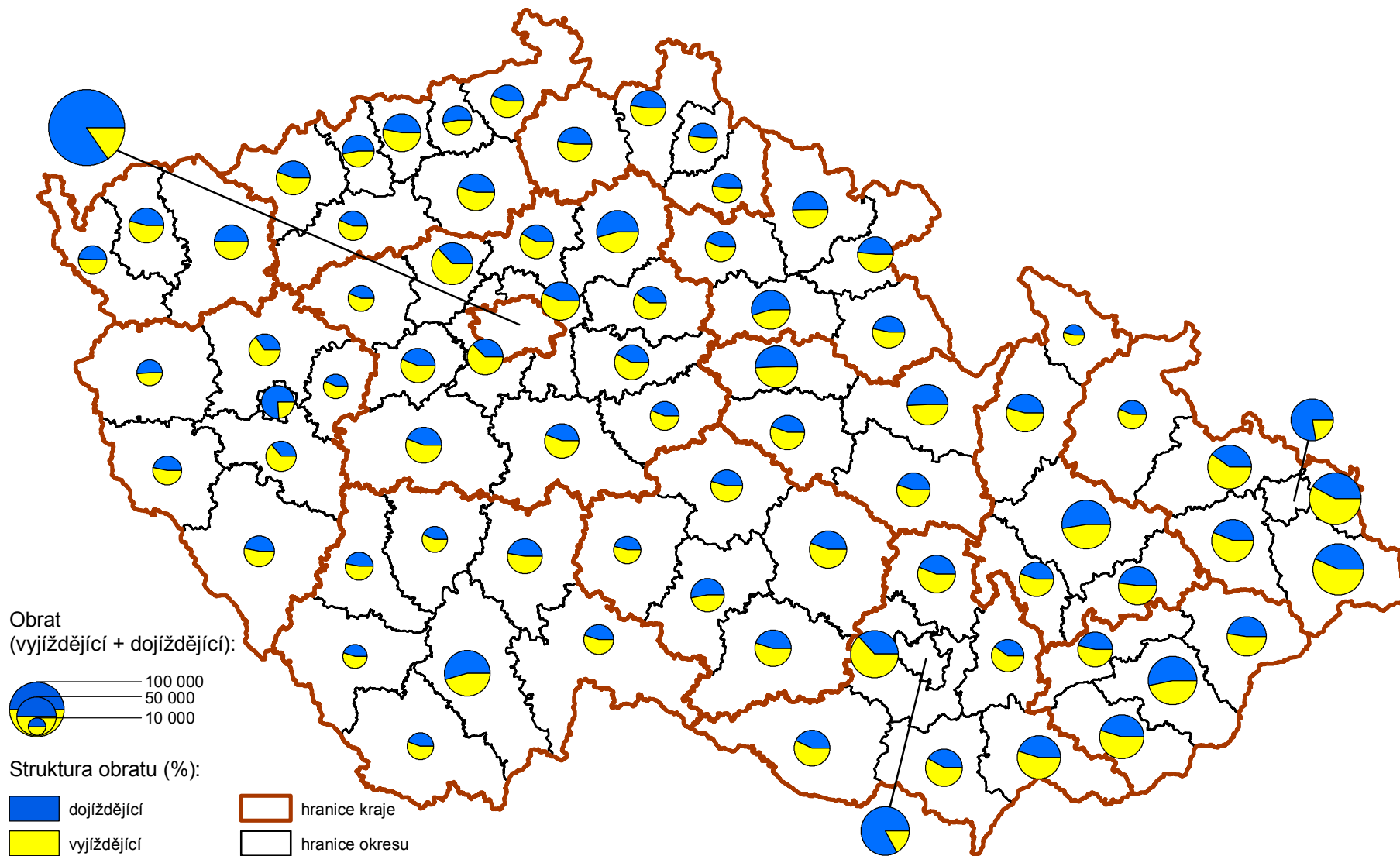
Údaje o počtech vyjíždějících a dojíždějících podle odvětví nejsou plně srovnatelné. V roce 1991 se při zařazování do odvětví vycházelo ze zápisů názvů organizací podle druhu provozované nebo převažující činnosti (klasifikace JKONH), v roce 2001 se odvětví ekonomické činnosti určovalo podle hlavního druhu ekonomické činnosti (klasifikace OKEČ).

MAPOVÁ ČÁST

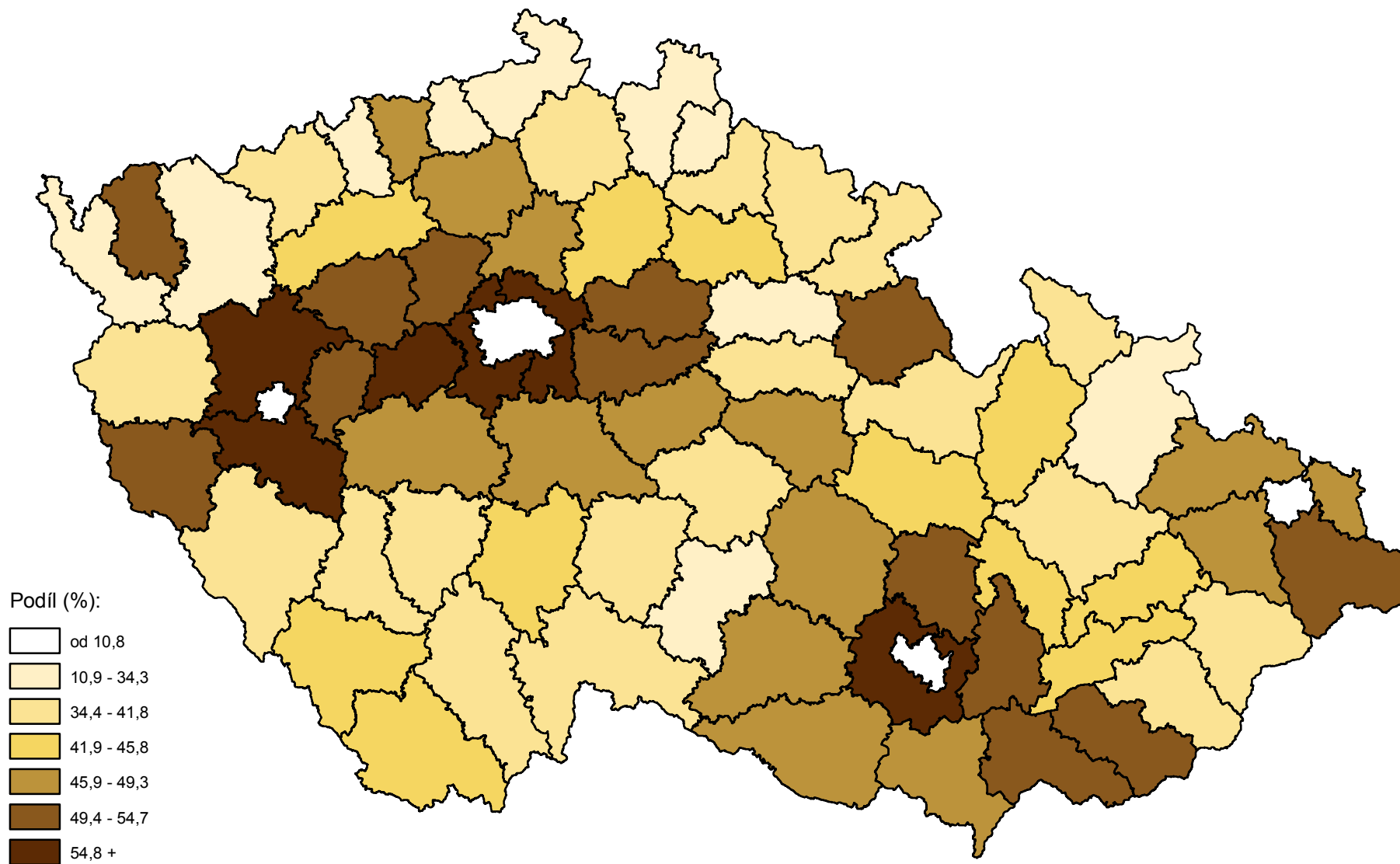
Česká republika



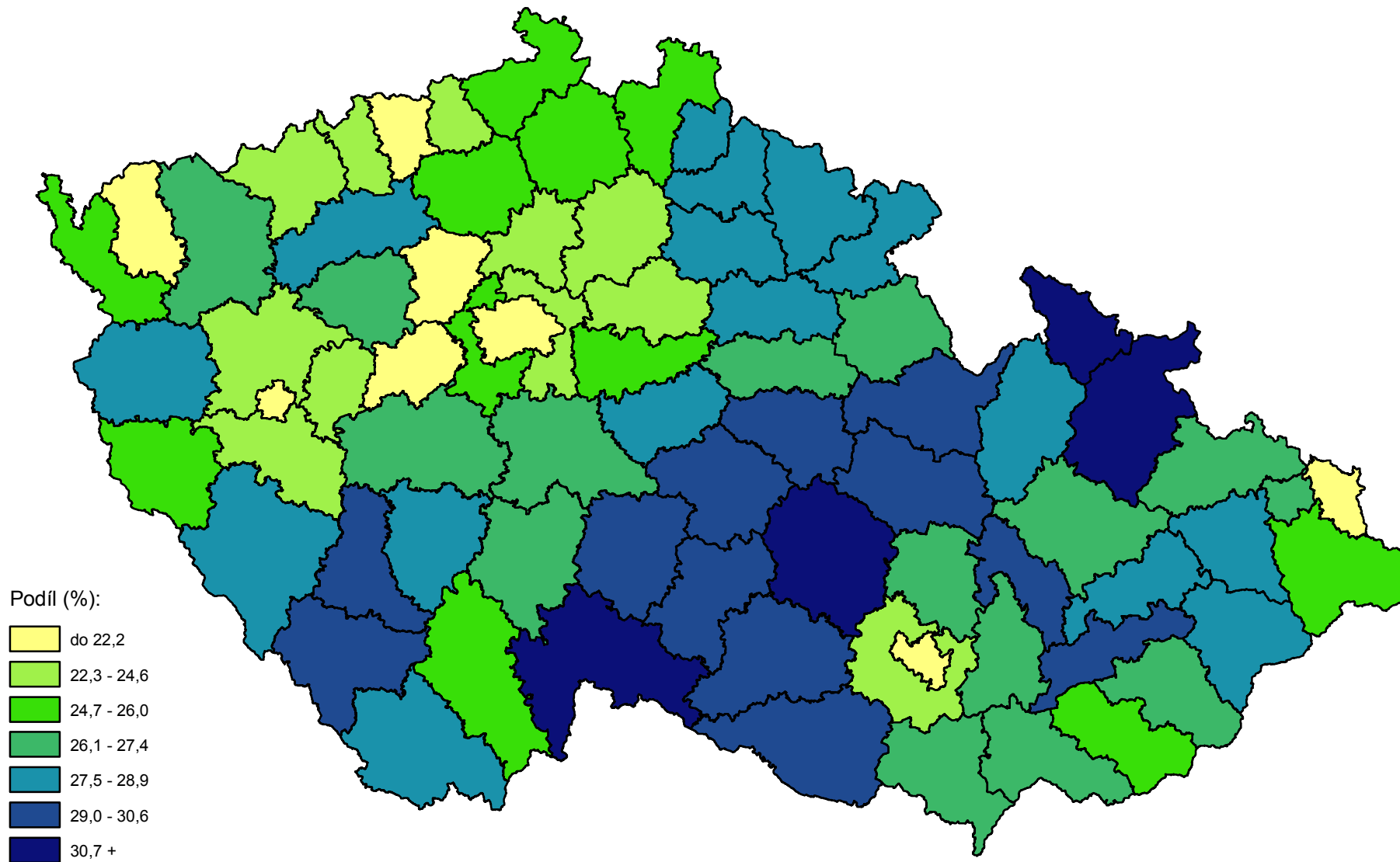
Bilance dojížd'ky a vyjížd'ky do zaměstnání - SLDB 2001



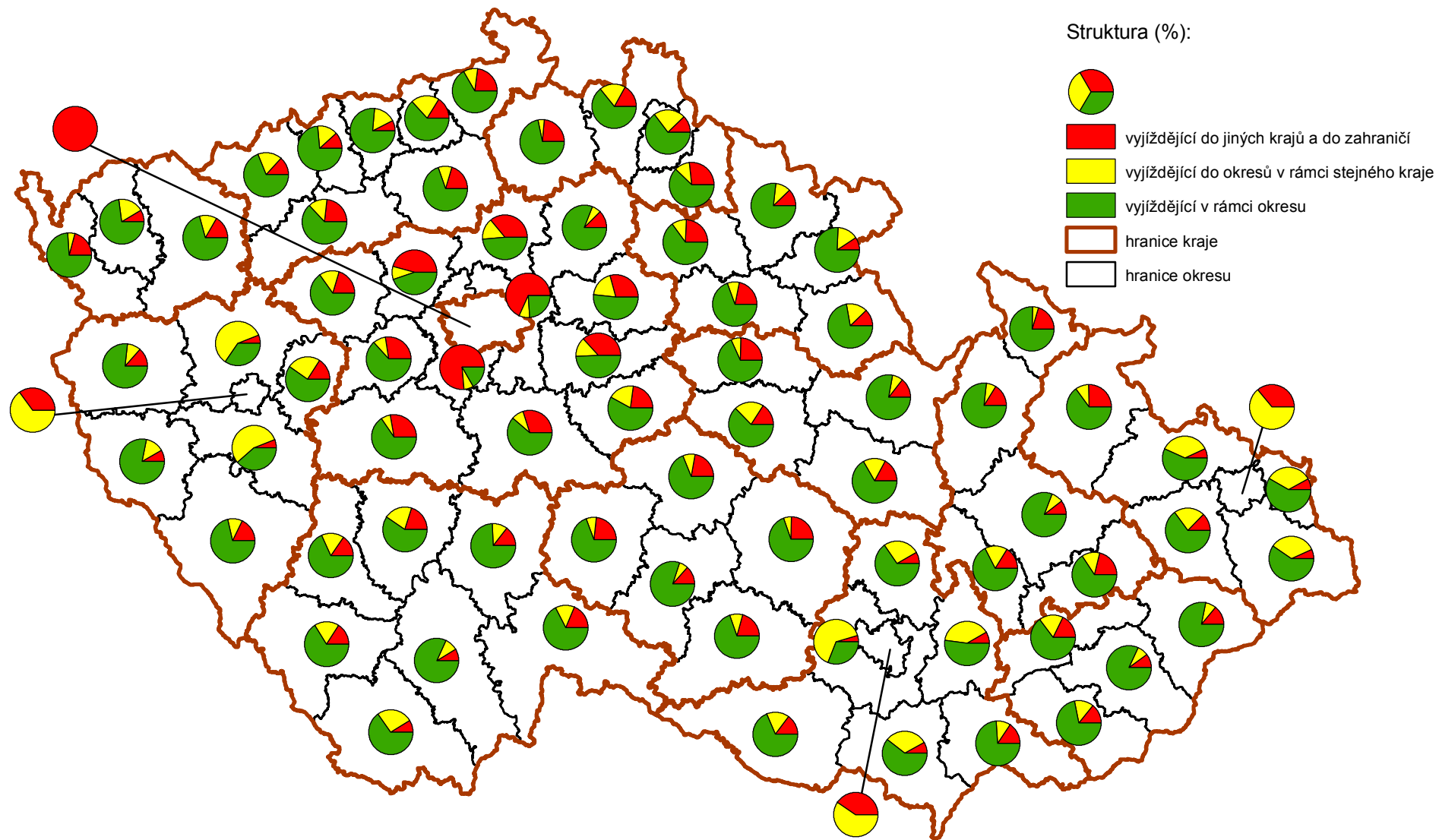
Podíl vyjíždějících do zaměstnání ze zaměstnaných osob - SLDB 2001



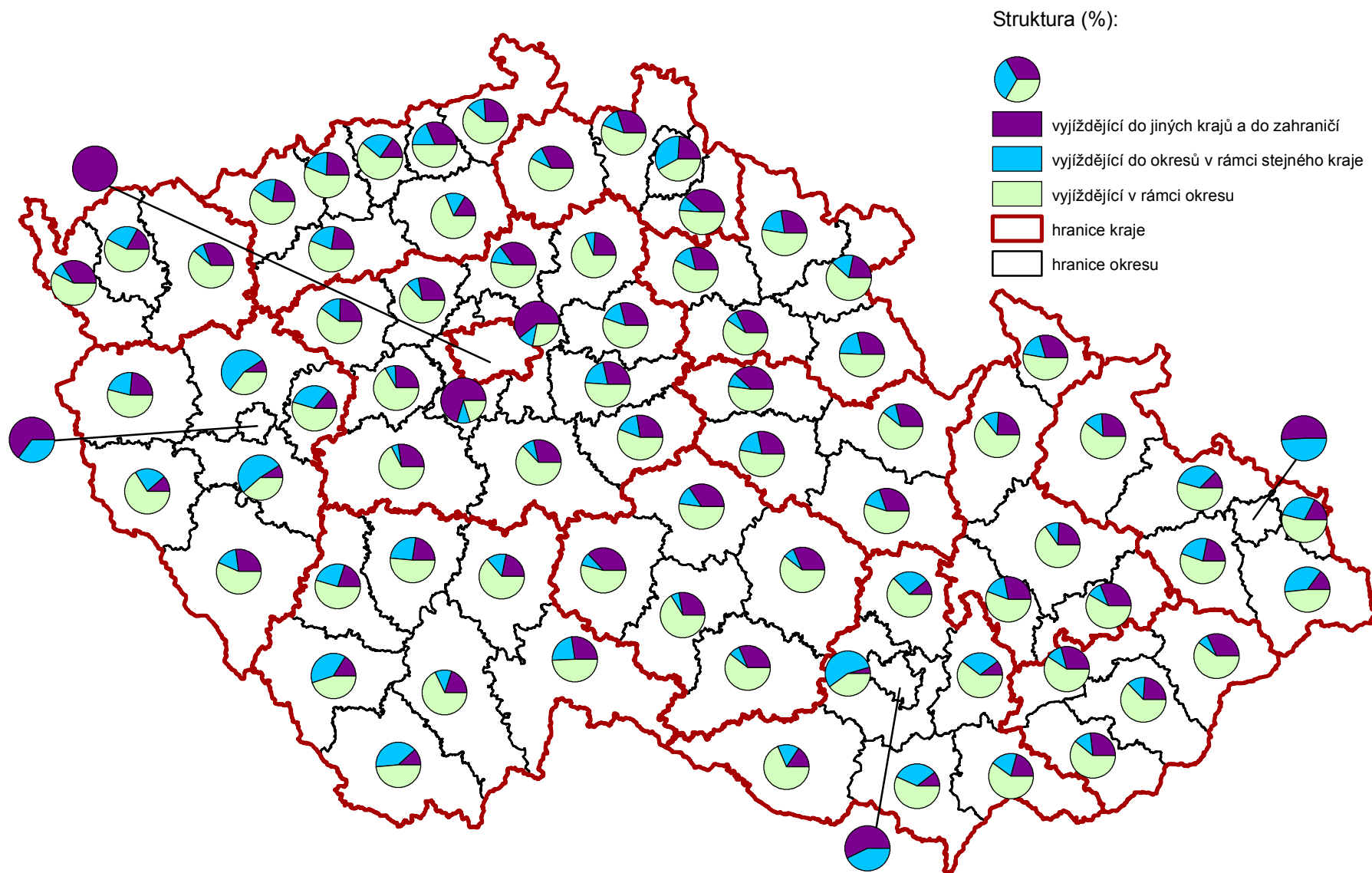
Podíl vyjíždějících žáků, studentů a učňů z vyjíždějících celkem - SLDB 2001



Struktura vyjížd'ky do zaměstnání podle místa dojížd'ky - SLDB 2001



Struktura vyjížd'ky žáků, studentů a učňů podle místa dojížd'ky - SLDB 2001



Tab. č. 714 Obyvatelstvo vyjíždějící do zaměstnání a do školy podle pohlaví, věku a podle obce vyjížděky a obce dojížděky

Okres Chrudim

Obec vyjížděky, obec dojížděky	Zaměstnané osoby vyjíždějící do zaměstnání									Žáci, studenti, učni			Vyjíždějící úhrnem
	celkem	z toho ženy	v tom ve věku							celkem	z toho ve věku 6 - 14 let	vyjíždí denně	
			15 - 24	25 - 29	30 - 39	40 - 49	50 - 59	60 +	nejz.				
Úhrn vyjíždějících	21923	8417	3871	3545	5136	5485	3617	265	4	9056	2893	6294	30979
v tom:													
vyjíždí v rámci okresu	13796	5843	2027	1950	3326	3776	2549	166	2	4763	2572	4504	18559
vyjíždí do jiných okresů kraje	4644	1554	910	827	1031	1135	689	51	1	1741	181	1162	6385
v tom okres:													
Pardubice	3867	1329	746	690	882	932	573	43	1	1121	122	857	4988
Svitavy	191	40	42	36	37	46	26	4	-	269	15	117	460
Ústí nad Orlicí	586	185	122	101	112	157	90	4	-	351	44	188	937
vyjíždí do jiných krajů	3359	963	894	736	750	557	374	47	1	2510	137	623	5869
vyjíždí do zahraničí	124	57	40	32	29	17	5	1	-	42	3	5	166
Obec vyjížděky:													
1. Chrudim													
obec dojížděky:													
Bylany	38	4	6	6	10	9	7	-	-	-	-	-	38
Heřmanův Městec	71	31	16	5	19	17	11	3	-	-	-	-	71
Hlinsko	25	10	5	4	9	1	5	1	-	7	1	5	32
Hrochův Týnec	33	12	3	5	8	7	9	1	-	-	-	-	33
Chrast	52	26	8	8	16	11	9	-	-	1	1	1	53
Chroustovice	15	7	3	1	2	4	4	1	-	14	-	11	29
Kočí	32	8	1	1	5	14	9	2	-	4	4	4	36
Luže	23	6	4	5	8	5	1	-	-	-	-	-	23
Morašice	12	2	5	4	1	1	1	-	-	-	-	-	12
Nasavrky	19	10	2	4	5	4	1	3	-	11	1	10	30
Prachovice	11	1	-	1	7	3	-	-	-	-	-	-	11
Rosice	10	-	-	1	4	2	2	1	-	2	2	2	12
Skuteč	11	3	1	2	3	3	-	2	-	7	2	5	18
Slatiňany	333	125	49	38	94	89	55	8	-	7	7	6	340
Sobětuchy	13	2	3	2	3	1	4	-	-	1	1	1	14
Tuněchody	17	9	2	-	-	7	7	1	-	-	-	-	17
Zaječice	20	5	4	4	6	5	1	-	-	1	1	1	21
vyjíždí v rámci okresu celkem	866	296	127	117	233	209	152	28	-	71	26	54	937
Hl.m. Praha	308	110	80	104	72	30	18	4	-	177	4	14	485
Čáslav	11	1	4	-	5	1	1	-	-	11	-	7	22
Hradec Králové	125	30	10	30	36	23	21	5	-	97	1	64	222
Špindlerův Mlýn	10	6	6	3	-	1	-	-	-	1	-	-	11
Pardubice	1161	418	182	193	285	309	176	16	-	272	31	262	1433
Dašice	13	6	1	2	4	2	4	-	-	-	-	-	13
Lázně Bohdaneč	10	3	1	4	3	1	1	-	-	3	2	1	13
Mikulovice	15	4	3	3	2	4	3	-	-	18	18	17	33
Opatovice nad Labem	10	1	1	-	4	4	1	-	-	-	-	-	10
Přelouč	11	-	-	3	1	5	2	-	-	6	1	6	17
Rybitví	25	8	5	2	6	2	10	-	-	26	-	26	51
Staré Hradiště	17	2	-	3	5	5	4	-	-	-	-	-	17
Vysoké Mýto	13	2	2	3	2	3	3	-	-	24	-	15	37

Tab. č. 714 Obyvatelstvo vyjíždějící do zaměstnání a do školy podle pohlaví, věku a podle obce vyjížděky a obce dojížděky

Okres Chrudim

Obec vyjížděky, obec dojížděky	Zaměstnané osoby vyjíždějící do zaměstnání									Žáci, studenti, učni			Vyjíždějící úhrnem
	celkem	z toho ženy	v tom ve věku						celkem	z toho ve věku 6 - 14 let	vyjíždí denně		
			15 - 24	25 - 29	30 - 39	40 - 49	50 - 59	60 +				nejz.	
Havlíčkův Brod	11	2	5	2	1	1	1	1	-	5	-	-	16
Brno	21	7	7	5	2	7	-	-	-	78	-	2	99
vyjíždí do jiných okresů celkem	2068	658	368	406	504	473	286	31	-	941	65	453	3009
vyjíždí do zahraničí	36	17	14	8	8	3	3	-	-	13	2	3	49
vyjíždějící z obce úhrnem	2970	971	509	531	745	685	441	59	-	1025	93	510	3995
2. Běstvina													
obec dojížděky:													
Třemošnice	55	20	7	9	12	14	13	-	-	33	30	33	88
vyjíždí v rámci okresu celkem	82	30	11	13	17	20	21	-	-	42	32	41	124
Hl.m. Praha	14	5	3	2	1	3	5	-	-	5	-	1	19
Pardubice	14	4	2	-	1	5	6	-	-	1	-	-	15
vyjíždí do jiných okresů celkem	58	21	13	8	10	11	15	1	-	17	3	6	75
vyjíždí do zahraničí	1	1	-	1	-	-	-	-	-	-	-	-	1
vyjíždějící z obce úhrnem	141	52	24	22	27	31	36	1	-	59	35	47	200
3. Biskupice													
obec dojížděky:													
vyjíždí v rámci okresu celkem	9	3	2	-	4	1	2	-	-	5	5	5	14
vyjíždí do jiných okresů celkem	4	-	-	1	2	-	1	-	-	3	-	2	7
vyjíždí do zahraničí	1	1	-	-	1	-	-	-	-	1	1	-	2
vyjíždějící z obce úhrnem	14	4	2	1	7	1	3	-	-	9	6	7	23
4. Bítovany													
obec dojížděky:													
Chrudim	60	28	10	13	13	12	11	1	-	19	1	19	79
Slatiňany	16	10	1	3	6	4	2	-	-	5	3	5	21
Zaječice	10	3	1	1	2	3	3	-	-	20	20	20	30
vyjíždí v rámci okresu celkem	111	50	21	19	26	21	22	2	-	53	31	53	164
Pardubice	16	3	4	2	3	2	3	2	-	2	-	2	18
vyjíždí do jiných okresů celkem	31	5	8	7	5	4	5	2	-	11	-	5	42
vyjíždí do zahraničí	-	-	-	-	-	-	-	-	-	-	-	-	-
vyjíždějící z obce úhrnem	142	55	29	26	31	25	27	4	-	64	31	58	206
5. Bojanov													
obec dojížděky:													
Chrudim	57	26	10	14	14	13	6	-	-	21	3	21	78
Mladoňovice	14	4	-	3	5	3	2	1	-	-	-	-	14
Seč	12	8	2	2	5	2	1	-	-	1	1	1	13
vyjíždí v rámci okresu celkem	123	45	17	25	36	29	15	1	-	24	4	22	147
vyjíždí do jiných okresů celkem	23	7	6	5	6	4	1	1	-	26	-	3	49
vyjíždí do zahraničí	2	1	-	-	1	1	-	-	-	1	-	-	3
vyjíždějící z obce úhrnem	148	53	23	30	43	34	16	2	-	51	4	25	199
6. Bor u Skutče													
obec dojížděky:													
Proseč	15	10	1	-	4	5	5	-	-	21	19	21	36
vyjíždí v rámci okresu celkem	32	17	6	2	6	11	7	-	-	23	19	22	55
vyjíždí do jiných okresů celkem	14	2	7	1	3	-	3	-	-	11	-	6	25

Tab. č. 714 Obyvatelstvo vyjíždějící do zaměstnání a do školy podle pohlaví, věku a podle obce vyjížděky a obce dojížděky

Okres Chrudim

Obec vyjížděky, obec dojížděky	Zaměstnané osoby vyjíždějící do zaměstnání									Žáci, studenti, učni			Vyjíždějící úhrnem
	celkem	z toho ženy	v tom ve věku							celkem	z toho ve věku 6 - 14 let	vyjíždí denně	
			15 - 24	25 - 29	30 - 39	40 - 49	50 - 59	60 +	nezj.				
vyjíždí do zahraničí	-	-	-	-	-	-	-	-	-	-	-	-	-
vyjíždějící z obce úhrnem	46	19	13	3	9	11	10	-	-	34	19	28	80
7. Bořice													
obec dojížděky:													
Chrudim	14	7	2	3	2	5	1	1	-	7	3	7	21
Hrochův Týnec	17	7	-	3	3	6	5	-	-	11	11	11	28
vyjíždí v rámci okresu celkem	38	16	2	6	9	13	7	1	-	18	14	18	56
vyjíždí do jiných okresů celkem	17	7	8	2	4	1	2	-	-	3	-	2	20
vyjíždí do zahraničí	-	-	-	-	-	-	-	-	-	-	-	-	-
vyjíždějící z obce úhrnem	55	23	10	8	13	14	9	1	-	21	14	20	76
8. Bousov													
obec dojížděky:													
Ronov nad Doubravou	23	10	1	6	4	9	3	-	-	29	26	29	52
Třemošnice	21	9	2	2	6	10	1	-	-	1	-	1	22
vyjíždí v rámci okresu celkem	63	23	8	9	16	24	6	-	-	33	27	33	96
vyjíždí do jiných okresů celkem	21	6	7	3	4	4	3	-	-	14	3	9	35
vyjíždí do zahraničí	-	-	-	-	-	-	-	-	-	-	-	-	-
vyjíždějící z obce úhrnem	84	29	15	12	20	28	9	-	-	47	30	42	131
9. Bylany													
obec dojížděky:													
Chrudim	55	26	9	9	13	18	6	-	-	38	20	38	93
vyjíždí v rámci okresu celkem	82	36	12	17	19	23	11	-	-	44	24	43	126
Pardubice	14	4	2	6	3	3	-	-	-	1	-	1	15
vyjíždí do jiných okresů celkem	20	4	4	7	4	5	-	-	-	8	-	4	28
vyjíždí do zahraničí	-	-	-	-	-	-	-	-	-	-	-	-	-
vyjíždějící z obce úhrnem	102	40	16	24	23	28	11	-	-	52	24	47	154
10. Ctětín													
obec dojížděky:													
Chrudim	23	12	1	3	3	9	7	-	-	6	2	5	29
vyjíždí v rámci okresu celkem	47	26	3	7	9	13	15	-	-	38	32	37	85
vyjíždí do jiných okresů celkem	13	2	2	5	-	1	4	1	-	9	-	1	22
vyjíždí do zahraničí	-	-	-	-	-	-	-	-	-	-	-	-	-
vyjíždějící z obce úhrnem	60	28	5	12	9	14	19	1	-	47	32	38	107
11. Čankovice													
obec dojížděky:													
Chrudim	26	13	8	3	7	6	2	-	-	9	6	9	35
Hrochův Týnec	29	13	3	-	8	8	10	-	-	35	31	35	64
vyjíždí v rámci okresu celkem	71	31	13	5	22	18	13	-	-	45	37	45	116
Pardubice	13	7	3	5	2	3	-	-	-	1	-	1	14
vyjíždí do jiných okresů celkem	31	10	6	10	3	8	4	-	-	6	-	3	37
vyjíždí do zahraničí	-	-	-	-	-	-	-	-	-	-	-	-	-
vyjíždějící z obce úhrnem	102	41	19	15	25	26	17	-	-	51	37	48	153

Tab. č. 714 Obyvatelstvo vyjíždějící do zaměstnání a do školy podle pohlaví, věku a podle obce vyjíždky a obce dojíždky

Okres Chrudim

Obec vyjíždky, obec dojíždky	Zaměstnané osoby vyjíždějící do zaměstnání									Žáci, studenti, učni			Vyjíždějící úhrnem
	celkem	z toho ženy	v tom ve věku							celkem	z toho ve věku 6 - 14 let	vyjíždí denně	
			15 - 24	25 - 29	30 - 39	40 - 49	50 - 59	60 +	nejz.				
12. České Lhotice													
obec dojíždky:													
vyjíždí v rámci okresu celkem	26	10	6	4	4	8	4	-	-	12	8	12	38
vyjíždí do jiných okresů celkem	4	-	1	-	2	1	-	-	-	5	1	1	9
vyjíždí do zahraničí	-	-	-	-	-	-	-	-	-	-	-	-	-
vyjíždějící z obce úhrnem	30	10	7	4	6	9	4	-	-	17	9	13	47
13. Dědová													
obec dojíždky:													
Hlinsko	38	16	10	3	8	7	10	-	-	-	-	-	38
vyjíždí v rámci okresu celkem	46	18	11	4	8	10	13	-	-	19	18	18	65
vyjíždí do jiných okresů celkem	14	1	3	4	3	3	1	-	-	6	-	1	20
vyjíždí do zahraničí	-	-	-	-	-	-	-	-	-	-	-	-	-
vyjíždějící z obce úhrnem	60	19	14	8	11	13	14	-	-	25	18	19	85
14. Dolní Bezděkov													
obec dojíždky:													
Chrudim	32	19	5	9	4	5	9	-	-	1	-	1	33
vyjíždí v rámci okresu celkem	55	23	11	11	8	10	15	-	-	10	8	10	65
vyjíždí do jiných okresů celkem	13	5	6	3	-	3	1	-	-	3	-	2	16
vyjíždí do zahraničí	-	-	-	-	-	-	-	-	-	1	-	-	1
vyjíždějící z obce úhrnem	68	28	17	14	8	13	16	-	-	14	8	12	82
15. Dřenice													
obec dojíždky:													
Chrudim	16	5	2	2	1	5	6	-	-	3	1	3	19
vyjíždí v rámci okresu celkem	27	7	4	5	3	8	7	-	-	6	4	6	33
Pardubice	45	21	5	12	9	12	7	-	-	27	18	27	72
vyjíždí do jiných okresů celkem	57	25	8	16	13	13	7	-	-	34	18	28	91
vyjíždí do zahraničí	-	-	-	-	-	-	-	-	-	-	-	-	-
vyjíždějící z obce úhrnem	84	32	12	21	16	21	14	-	-	40	22	34	124
16. Dvakačovice													
obec dojíždky:													
Pardubice	15	7	1	2	5	3	4	-	-	15	8	15	30
vyjíždí v rámci okresu celkem	16	9	2	1	5	6	2	-	-	3	1	2	19
vyjíždí do jiných okresů celkem	22	12	2	2	8	8	2	-	-	6	1	4	28
vyjíždí do zahraničí	-	-	-	-	-	-	-	-	-	-	-	-	-
vyjíždějící z obce úhrnem	37	19	3	4	13	11	6	-	-	21	9	19	58
17. Hamry													
obec dojíždky:													
Hlinsko	51	22	6	9	15	8	13	-	-	31	30	31	82
vyjíždí v rámci okresu celkem	58	23	6	12	19	8	13	-	-	34	30	33	92
vyjíždí do jiných okresů celkem	16	4	2	3	5	-	6	-	-	6	-	1	22
vyjíždí do zahraničí	2	-	-	2	-	-	-	-	-	-	-	-	2
vyjíždějící z obce úhrnem	76	27	8	17	24	8	19	-	-	40	30	34	116

Tab. č. 714 Obyvatelstvo vyjíždějící do zaměstnání a do školy podle pohlaví, věku a podle obce vyjížděky a obce dojížděky

Okres Chrudim

Obec vyjížděky, obec dojížděky	Zaměstnané osoby vyjíždějící do zaměstnání									Žáci, studenti, učni			Vyjíždějící úhrnem
	celkem	z toho ženy	v tom ve věku							celkem	z toho ve věku 6 - 14 let	vyjíždí denně	
			15 - 24	25 - 29	30 - 39	40 - 49	50 - 59	60 +	nezj.				
18. Heřmanův Městec													
obec dojížděky:													
Chrudim	276	132	47	45	52	76	51	5	-	135	9	132	411
Bylany	10	1	2	1	1	2	4	-	-	-	-	-	10
Klešice	13	3	4	1	4	3	-	1	-	-	-	-	13
Kostelec u Heřmanova Městce	32	6	1	1	6	17	7	-	-	-	-	-	32
Načešice	10	2	-	1	2	5	2	-	-	-	-	-	10
Prachovice	197	29	10	15	37	86	48	1	-	-	-	-	197
Seč	11	5	1	2	4	3	1	-	-	-	-	-	11
Slatiňany	15	5	1	2	3	7	1	1	-	-	-	-	15
Třemošnice	15	2	1	2	3	5	4	-	-	6	-	6	21
vyjíždí v rámci okresu celkem	616	198	73	72	119	217	127	8	-	150	10	140	766
Hl.m. Praha	55	16	18	10	8	9	9	1	-	38	-	1	93
Hradec Králové	11	1	2	3	5	1	-	-	-	17	-	7	28
Pardubice	257	100	52	45	46	64	45	5	-	66	7	65	323
Choltice	17	8	1	1	3	5	7	-	-	-	-	-	17
Přelouč	100	62	27	11	17	31	13	1	-	21	-	21	121
Sezemice	17	16	-	2	3	8	4	-	-	-	-	-	17
vyjíždí do jiných okresů celkem	572	228	127	89	102	148	97	9	-	222	8	109	794
vyjíždí do zahraničí	10	4	2	4	3	-	1	-	-	1	-	-	11
vyjíždějící z obce úhrnem	1198	430	202	165	224	365	225	17	-	373	18	249	1571
19. Hlinsko													
obec dojížděky:													
Chrudim	124	49	29	16	35	28	14	2	-	102	6	90	226
Holetín	24	10	3	2	5	8	5	1	-	-	-	-	24
Chrast	11	3	-	3	4	3	1	-	-	1	1	1	12
Kameničky	17	4	1	3	4	7	2	-	-	-	-	-	17
Krouna	21	6	2	4	6	7	2	-	-	-	-	-	21
Miřetice	11	2	2	1	-	2	2	4	-	-	-	-	11
Mrákotín	11	1	3	1	5	2	-	-	-	-	-	-	11
Rabštejská Lhota	12	4	2	3	-	3	4	-	-	-	-	-	12
Skuteč	25	10	3	7	5	4	5	1	-	8	-	8	33
Trhová Kamenice	17	8	3	2	4	3	4	1	-	-	-	-	17
Vortová	25	12	1	2	11	5	5	1	-	-	-	-	25
Vysočina	13	1	3	-	3	5	2	-	-	-	-	-	13
vyjíždí v rámci okresu celkem	395	134	69	50	105	94	64	13	-	141	10	106	536
Hl.m. Praha	126	44	36	40	28	12	10	-	-	62	1	2	188
Hradec Králové	22	7	6	3	5	3	4	-	1	32	-	5	54
Pardubice	54	9	20	9	9	12	4	-	-	46	1	11	100
Havlíčkův Brod	24	3	3	3	9	1	7	1	-	34	-	28	58
Chotěboř	32	10	7	6	7	7	3	2	-	26	-	25	58
Krucemburk	13	3	2	1	3	3	3	1	-	1	-	1	14
Ždírec nad Doubravou	93	22	20	12	18	19	21	3	-	1	-	1	94
Žďár nad Sázavou	12	-	-	4	2	2	3	1	-	13	-	2	25

Tab. č. 714 Obyvatelstvo vyjíždějící do zaměstnání a do školy podle pohlaví, věku a podle obce vyjížděky a obce dojížděky

Okres Chrudim

Obec vyjížděky, obec dojížděky	Zaměstnané osoby vyjíždějící do zaměstnání									Žáci, studenti, učni			Vyjíždějící úhrnem
	celkem	z toho ženy	v tom ve věku							celkem	z toho ve věku 6 - 14 let	vyjíždí denně	
			15 - 24	25 - 29	30 - 39	40 - 49	50 - 59	60 +	nezj.				
Svratka	20	9	2	3	6	4	5	-	-	-	-	-	20
Brno	11	3	5	2	2	-	2	-	-	-	-	1	53
vyjíždí do jiných okresů celkem	551	141	147	108	118	86	82	9	1	425	7	113	976
vyjíždí do zahraničí	7	4	5	1	-	1	-	-	-	3	-	-	10
vyjíždějící z obce úhrnem	953	279	221	159	223	181	146	22	1	569	17	219	1522
20. Hluboká													
obec dojížděky:													
Skuteč	16	7	3	1	5	5	2	-	-	16	12	16	32
vyjíždí v rámci okresu celkem	42	18	5	4	13	13	7	-	-	33	22	29	75
vyjíždí do jiných okresů celkem	18	1	6	4	3	4	1	-	-	14	-	1	32
vyjíždí do zahraničí	-	-	-	-	-	-	-	-	-	-	-	-	-
vyjíždějící z obce úhrnem	60	19	11	8	16	17	8	-	-	47	22	30	107
21. Hodonín													
obec dojížděky:													
vyjíždí v rámci okresu celkem	30	16	6	4	7	8	5	-	-	16	9	16	46
vyjíždí do jiných okresů celkem	3	1	-	2	1	-	-	-	-	3	-	1	6
vyjíždí do zahraničí	-	-	-	-	-	-	-	-	-	-	-	-	-
vyjíždějící z obce úhrnem	33	17	6	6	8	8	5	-	-	19	9	17	52
22. Holetín													
obec dojížděky:													
Chrudim	10	3	-	-	5	4	1	-	-	9	-	9	19
Hlinsko	153	76	23	18	41	49	21	1	-	61	49	61	214
vyjíždí v rámci okresu celkem	195	93	32	19	59	59	25	1	-	85	60	83	280
vyjíždí do jiných okresů celkem	22	3	8	3	8	2	1	-	-	23	-	9	45
vyjíždí do zahraničí	-	-	-	-	-	-	-	-	-	-	-	-	-
vyjíždějící z obce úhrnem	217	96	40	22	67	61	26	1	-	108	60	92	325
23. Hombice													
obec dojížděky:													
Chrudim	28	8	4	5	5	5	9	-	-	7	3	7	35
vyjíždí v rámci okresu celkem	52	17	7	9	7	11	18	-	-	23	17	23	75
vyjíždí do jiných okresů celkem	3	-	1	1	-	1	-	-	-	3	-	2	6
vyjíždí do zahraničí	-	-	-	-	-	-	-	-	-	-	-	-	-
vyjíždějící z obce úhrnem	55	17	8	10	7	12	18	-	-	26	17	25	81
24. Horka													
obec dojížděky:													
Chrudim	34	13	6	4	10	10	3	1	-	6	-	6	40
Chrast	30	20	1	2	9	7	10	1	-	45	38	45	75
Slatiňany	11	1	-	1	3	3	3	1	-	-	-	-	11
vyjíždí v rámci okresu celkem	106	52	14	12	26	25	26	3	-	53	38	53	159
vyjíždí do jiných okresů celkem	25	11	8	7	5	3	2	-	-	15	-	5	40
vyjíždí do zahraničí	1	-	-	1	-	-	-	-	-	1	-	-	2
vyjíždějící z obce úhrnem	132	63	22	20	31	28	28	3	-	69	38	58	201

Tab. č. 714 Obyvatelstvo vyjíždějící do zaměstnání a do školy podle pohlaví, věku a podle obce vyjížděky a obce dojížděky

Okres Chrudim

Obec vyjížděky, obec dojížděky	Zaměstnané osoby vyjíždějící do zaměstnání									Žáci, studenti, učni			Vyjíždějící úhrnem
	celkem	z toho ženy	v tom ve věku							celkem	z toho ve věku 6 - 14 let	vyjíždí denně	
			15 - 24	25 - 29	30 - 39	40 - 49	50 - 59	60 +	nezj.				
25. Horní Bradlo													
obec dojížděky:													
Chrudim	17	6	3	4	5	3	2	-	-	7	-	7	24
Hlinsko	15	5	5	1	3	5	1	-	-	11	1	11	26
Trhová Kamenice	10	7	4	-	-	2	2	2	-	22	20	22	32
vyjíždí v rámci okresu celkem	68	24	19	9	10	19	9	2	-	46	23	45	114
Pardubice	12	7	3	1	1	4	2	-	1	5	1	2	17
vyjíždí do jiných okresů celkem	32	13	10	6	3	8	4	-	1	21	1	8	53
vyjíždí do zahraničí	-	-	-	-	-	-	-	-	-	-	-	-	-
vyjíždějící z obce úhrnem	100	37	29	15	13	27	13	2	1	67	24	53	167
26. Hošťalovice													
obec dojížděky:													
vyjíždí v rámci okresu celkem	16	7	-	-	3	7	6	-	-	12	5	12	28
vyjíždí do jiných okresů celkem	14	3	2	3	3	3	3	-	-	5	-	4	19
vyjíždí do zahraničí	-	-	-	-	-	-	-	-	-	-	-	-	-
vyjíždějící z obce úhrnem	30	10	2	3	6	10	9	-	-	17	5	16	47
27. Hrochův Týnec													
obec dojížděky:													
Chrudim	158	77	19	27	27	48	36	1	-	53	17	53	211
Čankovice	24	7	-	-	5	9	10	-	-	-	-	-	24
Chrast	11	8	4	3	1	2	1	-	-	-	-	-	11
Kočí	10	2	2	1	2	3	2	-	-	-	-	-	10
Přestavlky	14	9	2	1	7	4	-	-	-	-	-	-	14
Rosice	11	2	3	2	3	2	1	-	-	1	1	1	12
Tuněchody	10	1	1	4	1	-	4	-	-	-	-	-	10
vyjíždí v rámci okresu celkem	276	115	33	43	57	75	65	3	-	61	18	61	337
Pardubice	102	45	31	18	28	12	13	-	-	14	3	12	116
vyjíždí do jiných okresů celkem	164	65	46	29	40	24	24	1	-	52	5	29	216
vyjíždí do zahraničí	1	-	-	-	1	-	-	-	-	1	-	-	2
vyjíždějící z obce úhrnem	441	180	79	72	98	99	89	4	-	114	23	90	555
28. Hroubovice													
obec dojížděky:													
Chrudim	10	3	1	-	4	3	1	1	-	9	1	9	19
Chrast	16	11	2	2	4	3	5	-	-	12	11	12	28
Luže	22	5	2	4	8	4	4	-	-	23	23	23	45
Skuteč	21	15	1	2	4	6	8	-	-	1	1	1	22
vyjíždí v rámci okresu celkem	78	35	8	11	23	17	18	1	-	45	36	45	123
vyjíždí do jiných okresů celkem	19	4	7	1	9	2	-	-	-	9	1	6	28
vyjíždí do zahraničí	-	-	-	-	-	-	-	-	-	-	-	-	-
vyjíždějící z obce úhrnem	97	39	15	12	32	19	18	1	-	54	37	51	151
29. Chrast													
obec dojížděky:													
Chrudim	227	84	29	31	56	71	38	2	-	91	3	90	318
Hrochův Týnec	16	3	-	2	5	5	4	-	-	2	1	2	18

Tab. č. 714 Obyvatelstvo vyjíždějící do zaměstnání a do školy podle pohlaví, věku a podle obce vyjížděky a obce dojížděky

Okres Chrudim

Obec vyjížděky, obec dojížděky	Zaměstnané osoby vyjíždějící do zaměstnání									Žáci, studenti, učni			Vyjíždějící úhrnem
	celkem	z toho ženy	v tom ve věku							celkem	z toho ve věku 6 - 14 let	vyjíždí denně	
			15 - 24	25 - 29	30 - 39	40 - 49	50 - 59	60 +	nezj.				
Luže	49	29	2	6	17	15	8	1	-	1	-	1	50
Rosice	50	9	7	3	12	8	20	-	-	2	2	2	52
Skuteč	33	23	2	5	9	14	3	-	-	8	5	8	41
Slatiňany	32	10	6	-	7	13	5	1	-	-	-	-	32
Zaječice	11	7	1	2	3	4	1	-	-	2	2	2	13
vyjíždí v rámci okresu celkem	475	184	62	61	118	145	84	5	-	118	17	110	593
Hl.m. Praha	29	11	7	14	2	3	3	-	-	26	-	-	55
Hradec Králové	10	3	7	1	1	1	-	-	-	17	-	8	27
Pardubice	91	24	17	16	28	16	14	-	-	20	-	18	111
vyjíždí do jiných okresů celkem	178	43	48	38	40	30	22	-	-	120	-	38	298
vyjíždí do zahraničí	5	2	1	-	3	1	-	-	-	-	-	-	5
vyjíždějící z obce úhrnem	658	229	111	99	161	176	106	5	-	238	17	148	896
30. Chroustovice													
obec dojížděky:													
Chrudim	37	21	3	7	4	15	7	1	-	21	3	21	58
Hrochův Týnec	13	4	3	-	2	3	4	1	-	1	1	1	14
Luže	11	8	-	2	4	3	2	-	-	1	1	1	12
vyjíždí v rámci okresu celkem	105	48	14	15	24	30	20	2	-	28	9	28	133
Hl.m. Praha	13	6	3	4	3	2	1	-	-	7	-	-	20
Pardubice	50	22	13	9	6	15	7	-	-	19	3	13	69
Vysoké Mýto	30	10	3	7	7	7	4	2	-	13	1	12	43
vyjíždí do jiných okresů celkem	162	53	38	30	35	37	19	3	-	58	5	31	220
vyjíždí do zahraničí	-	-	-	-	-	-	-	-	-	-	-	-	-
vyjíždějící z obce úhrnem	267	101	52	45	59	67	39	5	-	86	14	59	353
31. Jeníkov													
obec dojížděky:													
Hlinsko	150	79	31	15	38	45	21	-	-	13	2	13	163
vyjíždí v rámci okresu celkem	168	87	32	23	43	47	22	1	-	81	59	78	249
vyjíždí do jiných okresů celkem	18	5	6	3	2	3	4	-	-	26	-	1	44
vyjíždí do zahraničí	1	-	-	-	1	-	-	-	-	-	-	-	1
vyjíždějící z obce úhrnem	187	92	38	26	46	50	26	1	-	107	59	79	294
32. Jenišovice													
obec dojížděky:													
Chrudim	10	3	4	1	4	1	-	-	-	7	2	6	17
Chroustovice	19	10	2	-	6	9	2	-	-	4	1	4	23
Luže	35	22	5	2	9	12	7	-	-	36	32	36	71
vyjíždí v rámci okresu celkem	97	46	16	10	24	34	13	-	-	48	36	47	145
Vysoké Mýto	33	11	9	3	7	13	1	-	-	6	1	6	39
vyjíždí do jiných okresů celkem	64	18	18	11	12	18	4	1	-	22	3	12	86
vyjíždí do zahraničí	1	-	1	-	-	-	-	-	-	-	-	-	1
vyjíždějící z obce úhrnem	162	64	35	21	36	52	17	1	-	70	39	59	232
33. Kameničky													
obec dojížděky:													
Hlinsko	151	65	25	23	35	45	22	1	-	19	4	19	170

Tab. č. 714 Obyvatelstvo vyjíždějící do zaměstnání a do školy podle pohlaví, věku a podle obce vyjížděky a obce dojížděky

Okres Chrudim

Obec vyjížděky, obec dojížděky	Zaměstnané osoby vyjíždějící do zaměstnání										Žáci, studenti, učni			Vyjíždějící úhrnem
	celkem	z toho ženy	v tom ve věku							celkem	z toho ve věku 6 - 14 let	vyjíždí denně		
			15 - 24	25 - 29	30 - 39	40 - 49	50 - 59	60 +	nezj.					
vyjíždí v rámci okresu celkem	177	72	29	29	41	52	24	2	-	-	24	5	22	201
Herálec	11	10	7	1	1	2	-	-	-	-	1	1	1	12
Svratka	10	4	4	-	1	3	2	-	-	-	-	-	-	10
vyjíždí do jiných okresů celkem	58	21	17	11	10	12	7	1	-	-	46	1	13	104
vyjíždí do zahraničí	1	1	1	-	-	-	-	-	-	-	-	-	-	1
vyjíždějící z obce úhrnem	236	94	47	40	51	64	31	3	-	-	70	6	35	306
34. Kladno														
obec dojížděky:														
Hlinsko	53	20	10	5	14	13	10	1	-	-	2	1	2	55
vyjíždí v rámci okresu celkem	69	25	14	5	17	18	14	1	-	-	27	20	24	96
vyjíždí do jiných okresů celkem	11	1	3	3	2	3	-	-	-	-	11	-	2	22
vyjíždí do zahraničí	-	-	-	-	-	-	-	-	-	-	-	-	-	-
vyjíždějící z obce úhrnem	80	26	17	8	19	21	14	1	-	-	38	20	26	118
35. Klešice														
obec dojížděky:														
Chrudim	10	4	-	1	1	6	2	-	-	-	2	-	2	12
Heřmanův Městec	33	21	7	3	12	10	1	-	-	-	35	31	35	68
vyjíždí v rámci okresu celkem	57	29	9	7	15	20	6	-	-	-	37	31	37	94
Pardubice	19	7	6	3	5	4	1	-	-	-	5	1	5	24
vyjíždí do jiných okresů celkem	41	16	12	7	11	9	2	-	-	-	14	2	9	55
vyjíždí do zahraničí	-	-	-	-	-	-	-	-	-	-	-	-	-	-
vyjíždějící z obce úhrnem	98	45	21	14	26	29	8	-	-	-	51	33	46	149
36. Kněžice														
obec dojížděky:														
Třemošnice	20	7	5	1	4	6	2	2	-	-	2	-	2	22
vyjíždí v rámci okresu celkem	31	11	7	1	4	13	4	2	-	-	6	4	6	37
vyjíždí do jiných okresů celkem	10	2	4	2	1	2	-	1	-	-	4	2	4	14
vyjíždí do zahraničí	-	-	-	-	-	-	-	-	-	-	1	-	-	1
vyjíždějící z obce úhrnem	41	13	11	3	5	15	4	3	-	-	11	6	10	52
37. Kočí														
obec dojížděky:														
Chrudim	103	59	10	14	35	35	9	-	-	-	67	39	67	170
vyjíždí v rámci okresu celkem	140	75	17	19	44	48	12	-	-	-	75	41	75	215
Pardubice	19	6	5	1	8	3	2	-	-	-	3	2	2	22
vyjíždí do jiných okresů celkem	34	10	9	4	10	8	3	-	-	-	11	2	4	45
vyjíždí do zahraničí	-	-	-	-	-	-	-	-	-	-	-	-	-	-
vyjíždějící z obce úhrnem	174	85	26	23	54	56	15	-	-	-	86	43	79	260
38. Kostelec u Heřmanova Městce														
obec dojížděky:														
Heřmanův Městec	33	21	4	5	8	8	8	-	-	-	25	24	25	58
Prachovice	12	6	-	-	8	2	1	1	-	-	-	-	-	12
vyjíždí v rámci okresu celkem	61	33	7	7	18	13	13	3	-	-	30	24	28	91
vyjíždí do jiných okresů celkem	31	10	9	5	4	9	4	-	-	-	7	-	3	38
vyjíždí do zahraničí	-	-	-	-	-	-	-	-	-	-	-	-	-	-

Tab. č. 714 Obyvatelstvo vyjíždějící do zaměstnání a do školy podle pohlaví, věku a podle obce vyjížděky a obce dojížděky

Okres Chrudim

Obec vyjížděky, obec dojížděky	Zaměstnané osoby vyjíždějící do zaměstnání									Žáci, studenti, učni			Vyjíždějící úhrnem
	celkem	z toho ženy	v tom ve věku						celkem	z toho ve věku 6 - 14 let	vyjíždí denně		
			15 - 24	25 - 29	30 - 39	40 - 49	50 - 59	60 +				nezj.	
vyjíždějící z obce úhrnem	92	43	16	12	22	22	17	3	-	37	24	31	129
39. Krásné													
obec dojížděky:													
vyjíždí v rámci okresu celkem	27	8	3	2	15	5	2	-	-	18	17	18	45
vyjíždí do jiných okresů celkem	6	1	2	1	3	-	-	-	-	3	-	-	9
vyjíždí do zahraničí	1	1	-	-	-	-	-	1	-	-	-	-	1
vyjíždějící z obce úhrnem	34	10	5	3	18	5	2	1	-	21	17	18	55
40. Krouna													
obec dojížděky:													
Chrudim	17	4	5	3	4	1	4	-	-	22	-	20	39
Hlinsko	117	58	16	14	30	38	19	-	-	19	7	19	136
Proseč	41	12	14	1	5	14	7	-	-	-	-	-	41
Skuteč	41	20	3	7	7	11	13	-	-	1	1	1	42
vyjíždí v rámci okresu celkem	256	108	45	31	55	75	50	-	-	45	10	42	301
Hl.m. Praha	17	5	5	3	7	2	-	-	-	8	-	-	25
Polička	15	5	5	3	-	5	2	-	-	8	2	7	23
Svratka	11	2	3	-	1	7	-	-	-	-	-	-	11
vyjíždí do jiných okresů celkem	92	25	25	15	18	24	10	-	-	52	5	15	144
vyjíždí do zahraničí	-	-	-	-	-	-	-	-	-	1	-	-	1
vyjíždějící z obce úhrnem	348	133	70	46	73	99	60	-	-	98	15	57	446
41. Křižanovice													
obec dojížděky:													
Chrudim	16	7	2	4	2	5	3	-	-	3	-	3	19
vyjíždí v rámci okresu celkem	30	10	2	7	6	11	4	-	-	18	13	18	48
vyjíždí do jiných okresů celkem	5	3	-	4	-	-	1	-	-	2	-	-	7
vyjíždí do zahraničí	-	-	-	-	-	-	-	-	-	-	-	-	-
vyjíždějící z obce úhrnem	35	13	2	11	6	11	5	-	-	20	13	18	55
42. Lány													
obec dojížděky:													
Chrudim	39	21	3	8	8	12	8	-	-	13	11	13	52
vyjíždí v rámci okresu celkem	56	26	4	11	11	15	14	1	-	19	17	19	75
vyjíždí do jiných okresů celkem	16	3	3	4	7	-	2	-	-	5	1	2	21
vyjíždí do zahraničí	-	-	-	-	-	-	-	-	-	-	-	-	-
vyjíždějící z obce úhrnem	72	29	7	15	18	15	16	1	-	24	18	21	96
43. Leština													
obec dojížděky:													
Nové Hradky	17	10	2	1	3	5	5	1	-	11	11	11	28
vyjíždí v rámci okresu celkem	34	22	9	2	5	10	7	1	-	22	20	22	56
Vysoké Mýto	28	12	4	3	4	12	5	-	-	10	4	6	38
vyjíždí do jiných okresů celkem	55	17	10	8	8	18	10	1	-	23	4	8	78
vyjíždí do zahraničí	1	-	-	1	-	-	-	-	-	-	-	-	1
vyjíždějící z obce úhrnem	90	39	19	11	13	28	17	2	-	45	24	30	135

Tab. č. 714 Obyvatelstvo vyjíždějící do zaměstnání a do školy podle pohlaví, věku a podle obce vyjížděky a obce dojížděky

Okres Chrudim

Obec vyjížděky, obec dojížděky	Zaměstnané osoby vyjíždějící do zaměstnání									Žáci, studenti, učni			Vyjíždějící úhrnem
	celkem	z toho ženy	v tom ve věku							celkem	z toho ve věku 6 - 14 let	vyjíždí denně	
			15 - 24	25 - 29	30 - 39	40 - 49	50 - 59	60 +	nejz.				
44. Leštinka													
obec dojížděky:													
Skuteč	12	8	3	2	2	3	1	1	-	11	10	11	23
vyjíždí v rámci okresu celkem	37	16	7	5	9	14	1	1	-	17	15	17	54
vyjíždí do jiných okresů celkem	13	1	4	1	3	3	2	-	-	2	-	1	15
vyjíždí do zahraničí	-	-	-	-	-	-	-	-	-	-	-	-	-
vyjíždějící z obce úhrnem	50	17	11	6	12	17	3	1	-	19	15	18	69
45. Libkov													
obec dojížděky:													
vyjíždí v rámci okresu celkem	24	12	3	5	6	4	6	-	-	12	12	12	36
vyjíždí do jiných okresů celkem	10	2	3	3	1	1	2	-	-	1	-	-	11
vyjíždí do zahraničí	-	-	-	-	-	-	-	-	-	-	-	-	-
vyjíždějící z obce úhrnem	34	14	6	8	7	5	8	-	-	13	12	12	47
46. Liboměřice													
obec dojížděky:													
Chrudim	13	6	2	1	4	4	1	1	-	5	1	5	18
vyjíždí v rámci okresu celkem	45	17	5	6	7	18	6	3	-	12	6	12	57
vyjíždí do jiných okresů celkem	2	-	2	-	-	-	-	-	-	11	1	1	13
vyjíždí do zahraničí	-	-	-	-	-	-	-	-	-	-	-	-	-
vyjíždějící z obce úhrnem	47	17	7	6	7	18	6	3	-	23	7	13	70
47. Licibořice													
obec dojížděky:													
Chrudim	39	25	7	2	16	10	3	1	-	11	1	11	50
Slatiňany	14	7	3	-	4	5	2	-	-	2	2	2	16
vyjíždí v rámci okresu celkem	69	38	11	4	23	22	8	1	-	45	33	45	114
vyjíždí do jiných okresů celkem	6	2	3	1	2	-	-	-	-	10	-	2	16
vyjíždí do zahraničí	-	-	-	-	-	-	-	-	-	-	-	-	-
vyjíždějící z obce úhrnem	75	40	14	5	25	22	8	1	-	55	33	47	130
48. Lipovec													
obec dojížděky:													
Třemošnice	15	7	1	-	8	3	3	-	-	3	-	3	18
vyjíždí v rámci okresu celkem	34	19	5	2	12	8	7	-	-	30	25	30	64
vyjíždí do jiných okresů celkem	28	8	4	4	11	4	5	-	-	13	2	11	41
vyjíždí do zahraničí	-	-	-	-	-	-	-	-	-	-	-	-	-
vyjíždějící z obce úhrnem	62	27	9	6	23	12	12	-	-	43	27	41	105
49. Lozice													
obec dojížděky:													
Luže	17	12	2	1	5	6	3	-	-	12	12	12	29
vyjíždí v rámci okresu celkem	42	20	6	5	8	16	7	-	-	15	13	14	57
vyjíždí do jiných okresů celkem	17	5	4	2	9	2	-	-	-	5	-	1	22
vyjíždí do zahraničí	-	-	-	-	-	-	-	-	-	-	-	-	-
vyjíždějící z obce úhrnem	59	25	10	7	17	18	7	-	-	20	13	15	79

Tab. č. 714 Obyvatelstvo vyjíždějící do zaměstnání a do školy podle pohlaví, věku a podle obce vyjížděky a obce dojížděky

Okres Chrudim

Obec vyjížděky, obec dojížděky	Zaměstnané osoby vyjíždějící do zaměstnání									Žáci, studenti, učni			Vyjíždějící úhrnem
	celkem	z toho ženy	v tom ve věku							celkem	z toho ve věku 6 - 14 let	vyjíždí denně	
			15 - 24	25 - 29	30 - 39	40 - 49	50 - 59	60 +	nezj.				
50. Lukavice													
obec dojížděky:													
Chrudim	130	77	21	18	30	38	21	2	-	29	4	28	159
Slatiňany	45	19	8	7	12	11	6	1	-	31	27	31	76
vyjíždí v rámci okresu celkem	217	105	32	34	49	63	36	3	-	63	31	61	280
Pardubice	15	4	1	4	1	8	1	-	-	1	-	1	16
vyjíždí do jiných okresů celkem	37	10	6	7	8	12	4	-	-	24	1	9	61
vyjíždí do zahraničí	1	-	-	-	-	1	-	-	-	-	-	-	1
vyjíždějící z obce úhrnem	255	115	38	41	57	76	40	3	-	87	32	70	342
51. Luže													
obec dojížděky:													
Chrudim	66	13	11	14	14	13	13	1	-	66	7	55	132
Chrast	36	10	10	10	4	8	1	3	-	2	2	2	38
Chroustovice	10	2	1	1	1	4	3	-	-	3	-	1	13
Skuteč	54	25	6	8	14	18	8	-	-	8	7	8	62
vyjíždí v rámci okresu celkem	213	62	35	41	46	55	31	5	-	82	18	68	295
Hl.m. Praha	33	13	10	7	6	5	4	1	-	23	-	3	56
Hradec Králové	12	5	2	6	-	3	1	-	-	9	-	2	21
Pardubice	31	7	12	4	7	6	2	-	-	19	3	10	50
Vysoké Mýto	36	8	9	7	7	6	7	-	-	28	1	24	64
vyjíždí do jiných okresů celkem	167	44	52	32	30	31	21	1	-	126	7	49	293
vyjíždí do zahraničí	4	3	2	-	-	1	1	-	-	1	-	-	5
vyjíždějící z obce úhrnem	384	109	89	73	76	87	53	6	-	209	25	117	593
52. Míčov-Sušice													
obec dojížděky:													
Heřmanův Městec	28	19	-	3	10	7	8	-	-	19	18	19	47
Prachovice	18	5	1	3	7	3	3	-	1	1	1	1	19
vyjíždí v rámci okresu celkem	73	34	4	6	23	15	24	-	1	26	19	25	99
vyjíždí do jiných okresů celkem	18	8	7	2	3	4	2	-	-	12	-	6	30
vyjíždí do zahraničí	1	-	-	-	1	-	-	-	-	-	-	-	1
vyjíždějící z obce úhrnem	92	42	11	8	27	19	26	-	1	38	19	31	130
53. Měřetice													
obec dojížděky:													
Chrudim	108	27	20	16	26	32	14	-	-	44	4	44	152
Hlinsko	83	48	17	12	20	26	8	-	-	20	7	20	103
Chrast	21	7	5	-	2	9	5	-	-	-	-	-	21
Skuteč	16	7	3	1	5	4	3	-	-	-	-	-	16
Slatiňany	19	9	1	3	7	4	4	-	-	1	1	1	20
Tisovec	12	6	2	-	1	5	4	-	-	-	-	-	12
Včelákov	12	6	2	2	6	2	-	-	-	49	41	49	61
vyjíždí v rámci okresu celkem	340	130	56	44	87	104	49	-	-	150	78	149	490
Hl.m. Praha	12	4	3	5	-	2	2	-	-	2	-	-	14
Pardubice	19	5	4	5	2	4	4	-	-	5	-	5	24
vyjíždí do jiných okresů celkem	57	13	14	13	7	14	9	-	-	39	-	11	96

Tab. č. 714 Obyvatelstvo vyjíždějící do zaměstnání a do školy podle pohlaví, věku a podle obce vyjížděky a obce dojížděky

Okres Chrudim

Obec vyjížděky, obec dojížděky	Zaměstnané osoby vyjíždějící do zaměstnání									Žáci, studenti, učni			Vyjíždějící úhrnem
	celkem	z toho ženy	v tom ve věku							celkem	z toho ve věku 6 - 14 let	vyjíždí denně	
			15 - 24	25 - 29	30 - 39	40 - 49	50 - 59	60 +	nezj.				
vyjíždí do zahraničí	2	2	-	2	-	-	-	-	-	-	-	-	2
vyjíždějící z obce úhrnem	399	145	70	59	94	118	58	-	-	189	78	160	588
54. Mladoňovice													
obec dojížděky:													
Chrudim	53	24	7	5	10	14	16	1	-	23	10	23	76
Liboměřice	15	6	3	1	2	7	2	-	-	-	-	-	15
vyjíždí v rámci okresu celkem	92	40	14	14	15	27	20	2	-	38	23	37	130
vyjíždí do jiných okresů celkem	12	2	9	1	1	1	-	-	-	14	-	2	26
vyjíždí do zahraničí	1	1	1	-	-	-	-	-	-	-	-	-	1
vyjíždějící z obce úhrnem	105	43	24	15	16	28	20	2	-	52	23	39	157
55. Morašice													
obec dojížděky:													
Chrudim	75	40	7	12	16	25	15	-	-	15	6	15	90
Bylany	11	4	2	5	1	2	1	-	-	-	-	-	11
Heřmanův Městec	27	12	1	6	7	5	8	-	-	35	30	35	62
vyjíždí v rámci okresu celkem	142	66	12	28	34	37	31	-	-	52	37	52	194
Pardubice	22	7	3	3	8	2	5	1	-	4	-	4	26
vyjíždí do jiných okresů celkem	46	17	8	11	12	9	5	1	-	22	2	8	68
vyjíždí do zahraničí	-	-	-	-	-	-	-	-	-	-	-	-	-
vyjíždějící z obce úhrnem	188	83	20	39	46	46	36	1	-	74	39	60	262
56. Mrákotín													
obec dojížděky:													
Hlinsko	36	20	8	2	15	7	4	-	-	11	7	10	47
Skuteč	30	20	5	1	5	9	10	-	-	3	2	3	33
vyjíždí v rámci okresu celkem	101	54	18	6	34	26	17	-	-	55	40	51	156
vyjíždí do jiných okresů celkem	10	1	5	3	2	-	-	-	-	11	-	3	21
vyjíždí do zahraničí	-	-	-	-	-	-	-	-	-	-	-	-	-
vyjíždějící z obce úhrnem	111	55	23	9	36	26	17	-	-	66	40	54	177
57. Nabočany													
obec dojížděky:													
Chrudim	21	8	5	4	2	4	6	-	-	7	6	7	28
vyjíždí v rámci okresu celkem	34	12	6	5	5	8	10	-	-	13	10	13	47
vyjíždí do jiných okresů celkem	6	1	1	3	2	-	-	-	-	2	-	1	8
vyjíždí do zahraničí	-	-	-	-	-	-	-	-	-	-	-	-	-
vyjíždějící z obce úhrnem	40	13	7	8	7	8	10	-	-	15	10	14	55
58. Načešice													
obec dojížděky:													
Chrudim	44	18	10	9	9	6	9	1	-	22	2	21	66
Heřmanův Městec	52	32	7	9	9	16	11	-	-	38	35	37	90
vyjíždí v rámci okresu celkem	124	57	18	23	25	28	29	1	-	60	37	58	184
Pardubice	15	4	1	4	3	6	1	-	-	7	-	6	22
Přelouč	12	9	6	1	-	5	-	-	-	4	-	4	16
vyjíždí do jiných okresů celkem	54	18	14	10	7	17	6	-	-	21	1	14	75
vyjíždí do zahraničí	2	-	-	1	-	1	-	-	-	-	-	-	2

Tab. č. 714 Obyvatelstvo vyjíždějící do zaměstnání a do školy
podle pohlaví, věku a podle obce vyjížděky a obce dojížděky

Okres Chrudim

Obec vyjížděky, obec dojížděky	Zaměstnané osoby vyjíždějící do zaměstnání									Žáci, studenti, učni			Vyjíždějící úhrnem
	celkem	z toho ženy	v tom ve věku							celkem	z toho ve věku 6 - 14 let	vyjíždí denně	
			15 - 24	25 - 29	30 - 39	40 - 49	50 - 59	60 +	nezj.				
vyjíždějící z obce úhrnem	180	75	32	34	32	46	35	1	-	81	38	72	261
59. Nasavrky													
obec dojížděky:													
Chrudim	162	62	16	30	33	48	32	3	-	69	6	65	231
Hlinsko	22	14	5	1	8	2	6	-	-	1	-	1	23
Horní Bradlo	18	13	1	4	4	6	2	1	-	2	2	2	20
Slatiňany	41	15	8	8	4	14	7	-	-	3	3	3	44
Trhová Kamenice	14	13	1	-	5	4	3	1	-	-	-	-	14
vyjíždí v rámci okresu celkem	307	128	35	49	66	89	63	5	-	75	11	71	382
Hl.m. Praha	18	4	2	4	8	1	2	1	-	13	2	-	31
Pardubice	26	5	4	4	11	4	3	-	-	18	1	10	44
vyjíždí do jiných okresů celkem	79	16	8	13	32	12	11	3	-	60	3	17	139
vyjíždí do zahraničí	2	-	-	1	-	1	-	-	-	1	-	-	3
vyjíždějící z obce úhrnem	388	144	43	63	98	102	74	8	-	136	14	88	524
60. Nové Hradky													
obec dojížděky:													
Luže	10	5	2	1	1	2	4	-	-	-	-	-	10
Proseč	12	4	-	2	6	3	1	-	-	13	12	13	25
vyjíždí v rámci okresu celkem	38	12	3	4	13	10	8	-	-	18	15	15	56
Vysoké Mýto	20	6	3	6	3	5	3	-	-	6	1	6	26
vyjíždí do jiných okresů celkem	35	12	6	10	3	7	8	1	-	20	7	15	55
vyjíždí do zahraničí	-	-	-	-	-	-	-	-	-	-	-	-	-
vyjíždějící z obce úhrnem	73	24	9	14	16	17	16	1	-	38	22	30	111
61. Orel													
obec dojížděky:													
Chrudim	119	56	8	21	26	32	32	-	-	29	10	29	148
Slatiňany	50	27	3	6	28	5	7	1	-	46	41	45	96
vyjíždí v rámci okresu celkem	196	93	16	30	65	41	43	1	-	78	51	77	274
Pardubice	26	9	3	4	3	11	4	1	-	5	-	5	31
vyjíždí do jiných okresů celkem	48	13	5	6	11	19	6	1	-	23	-	11	71
vyjíždí do zahraničí	1	1	1	-	-	-	-	-	-	-	-	-	1
vyjíždějící z obce úhrnem	245	107	22	36	76	60	49	2	-	101	51	88	346
62. Ostrov													
obec dojížděky:													
vyjíždí v rámci okresu celkem	17	7	2	5	3	3	3	1	-	22	21	22	39
Vysoké Mýto	16	7	-	5	3	5	3	-	-	3	-	3	19
vyjíždí do jiných okresů celkem	34	13	4	10	5	8	7	-	-	10	5	10	44
vyjíždí do zahraničí	-	-	-	-	-	-	-	-	-	-	-	-	-
vyjíždějící z obce úhrnem	51	20	6	15	8	11	10	1	-	32	26	32	83
63. Otradov													
obec dojížděky:													
Hlinsko	29	14	8	6	6	5	4	-	-	2	-	2	31
Proseč	12	3	4	2	2	3	1	-	-	-	-	-	12
Skuteč	12	8	2	3	1	4	2	-	-	1	1	1	13

Tab. č. 714 Obyvatelstvo vyjíždějící do zaměstnání a do školy podle pohlaví, věku a podle obce vyjíždějí a obce dojíždějí

Okres Chrudim

Obec vyjíždějí, obec dojíždějí	Zaměstnané osoby vyjíždějící do zaměstnání									Žáci, studenti, učni			Vyjíždějící úhrnem
	celkem	z toho ženy	v tom ve věku						celkem	z toho ve věku 6 - 14 let	vyjíždí denně		
			15 - 24	25 - 29	30 - 39	40 - 49	50 - 59	60 +				nejz.	
vyjíždí v rámci okresu celkem	79	34	17	16	16	19	11	-	-	31	24	31	110
vyjíždí do jiných okresů celkem	18	5	4	4	2	4	4	-	-	11	-	3	29
vyjíždí do zahraničí	-	-	-	-	-	-	-	-	-	-	-	-	-
vyjíždějící z obce úhrnem	97	39	21	20	18	23	15	-	-	42	24	34	139
64. Perálec													
obec dojíždějí:													
Proseč	20	10	8	-	7	2	3	-	-	20	18	18	40
Skuteč	25	13	3	8	2	6	6	-	-	4	3	4	29
Zderaz	12	3	-	-	2	6	3	1	-	-	-	-	12
vyjíždí v rámci okresu celkem	69	28	15	9	16	16	12	1	-	28	21	23	97
vyjíždí do jiných okresů celkem	15	6	1	5	6	1	2	-	-	10	-	4	25
vyjíždí do zahraničí	1	1	-	1	-	-	-	-	-	-	-	-	1
vyjíždějící z obce úhrnem	85	35	16	15	22	17	14	1	-	38	21	27	123
65. Podhořany u Ronova													
obec dojíždějí:													
vyjíždí v rámci okresu celkem	36	20	5	10	5	7	9	-	-	17	11	16	53
Vrdy	12	5	2	1	3	3	3	-	-	5	5	5	17
Pardubice	11	4	3	3	2	1	1	1	-	-	-	-	11
vyjíždí do jiných okresů celkem	54	21	12	9	8	15	8	2	-	14	9	10	68
vyjíždí do zahraničí	2	1	1	-	-	1	-	-	-	-	-	-	2
vyjíždějící z obce úhrnem	92	42	18	19	13	23	17	2	-	31	20	26	123
66. Pokřikov													
obec dojíždějí:													
Hlinsko	43	22	7	5	8	15	6	2	-	2	-	2	45
Skuteč	10	5	1	3	2	3	1	-	-	33	30	33	43
vyjíždí v rámci okresu celkem	92	39	14	16	17	27	15	3	-	37	31	36	129
vyjíždí do jiných okresů celkem	6	-	2	3	1	-	-	-	-	8	-	1	14
vyjíždí do zahraničí	-	-	-	-	-	-	-	-	-	-	-	-	-
vyjíždějící z obce úhrnem	98	39	16	19	18	27	15	3	-	45	31	37	143
67. Prachovice													
obec dojíždějí:													
Chrudim	41	15	15	5	9	10	2	-	-	44	2	43	85
Heřmanův Městec	40	22	7	11	11	8	3	-	-	28	21	28	68
Třemošnice	42	14	7	7	10	13	4	1	-	10	-	10	52
vyjíždí v rámci okresu celkem	155	65	35	28	41	36	14	1	-	97	27	86	252
Hl.m. Praha	12	4	2	2	5	2	1	-	-	4	-	-	16
Pardubice	27	12	7	5	8	6	1	-	-	23	2	22	50
Přelouč	53	41	15	4	10	18	6	-	-	12	-	12	65
vyjíždí do jiných okresů celkem	129	61	37	21	30	31	10	-	-	68	6	46	197
vyjíždí do zahraničí	1	-	-	-	-	1	-	-	-	1	-	1	2
vyjíždějící z obce úhrnem	285	126	72	49	71	68	24	1	-	166	33	133	451
68. Proseč													
obec dojíždějí:													
Chrudim	19	3	5	7	2	3	2	-	-	20	-	12	39

Tab. č. 714 Obyvatelstvo vyjíždějící do zaměstnání a do školy podle pohlaví, věku a podle obce vyjížděky a obce dojížděky

Okres Chrudim

Obec vyjížděky, obec dojížděky	Zaměstnané osoby vyjíždějící do zaměstnání									Žáci, studenti, učni			Vyjíždějící úhrnem
	celkem	z toho ženy	v tom ve věku						celkem	z toho ve věku 6 - 14 let	vyjíždí denně		
			15 - 24	25 - 29	30 - 39	40 - 49	50 - 59	60 +				nezj.	
Hlinsko	22	8	1	5	5	9	2	-	-	2	-	1	24
Krouna	11	4	3	2	4	2	-	-	-	-	-	-	11
Luže	22	8	5	4	5	3	5	-	-	-	-	-	22
Nové Hradky	18	2	1	2	5	3	7	-	-	-	-	-	18
Předhradí	12	10	-	1	1	5	5	-	-	-	-	-	12
Skuteč	54	21	7	12	10	12	12	1	-	10	8	6	64
Zderaz	15	1	2	4	6	2	1	-	-	-	-	-	15
vyjíždí v rámci okresu celkem	194	62	26	41	42	42	41	2	-	37	10	22	231
Hl.m. Praha	15	4	6	6	-	3	-	-	-	13	-	1	28
Pardubice	27	8	6	5	7	6	3	-	-	7	-	-	34
Litomyšl	14	6	3	3	2	4	2	-	-	22	-	21	36
Polička	10	1	2	2	1	3	2	-	-	21	-	17	31
Vysoké Mýto	32	8	7	6	7	8	4	-	-	19	-	12	51
vyjíždí do jiných okresů celkem	154	38	47	31	27	35	14	-	-	119	5	58	273
vyjíždí do zahraničí	-	-	-	-	-	-	-	-	-	1	-	-	1
vyjíždějící z obce úhrnem	348	100	73	72	69	77	55	2	-	157	15	80	505
69. Prosetín													
obec dojížděky:													
Chrudim	15	6	2	5	2	6	-	-	-	22	-	21	37
Hlinsko	42	21	5	-	16	16	5	-	-	7	3	7	49
Skuteč	63	42	10	5	14	24	10	-	-	13	13	13	76
Vrbatův Kostelec	15	2	3	1	4	3	4	-	-	-	-	-	15
vyjíždí v rámci okresu celkem	184	94	25	16	52	67	24	-	-	44	17	43	228
Pardubice	11	3	1	2	3	1	3	1	-	9	1	8	20
vyjíždí do jiných okresů celkem	33	12	6	7	11	5	3	1	-	37	1	12	70
vyjíždí do zahraničí	2	2	-	2	-	-	-	-	-	-	-	-	2
vyjíždějící z obce úhrnem	219	108	31	25	63	72	27	1	-	81	18	55	300
70. Předhradí													
obec dojížděky:													
Proseč	13	9	-	2	4	4	3	-	-	1	1	1	14
Skuteč	49	31	8	10	11	9	10	1	-	52	45	51	101
vyjíždí v rámci okresu celkem	82	44	14	15	19	18	14	2	-	59	47	57	141
vyjíždí do jiných okresů celkem	29	3	4	7	7	8	3	-	-	16	-	2	45
vyjíždí do zahraničí	-	-	-	-	-	-	-	-	-	-	-	-	-
vyjíždějící z obce úhrnem	111	47	18	22	26	26	17	2	-	75	47	59	186
71. Přestavlky													
obec dojížděky:													
Chrudim	16	7	2	4	3	3	4	-	-	4	1	4	20
Rosice	12	2	1	1	2	4	4	-	-	8	7	8	20
vyjíždí v rámci okresu celkem	54	24	9	8	15	12	10	-	-	33	27	33	87
Pardubice	17	7	1	7	3	2	4	-	-	3	-	3	20
vyjíždí do jiných okresů celkem	29	9	1	13	4	3	7	1	-	4	-	3	33
vyjíždí do zahraničí	-	-	-	-	-	-	-	-	-	-	-	-	-
vyjíždějící z obce úhrnem	83	33	10	21	19	15	17	1	-	37	27	36	120

Tab. č. 714 Obyvatelstvo vyjíždějící do zaměstnání a do školy podle pohlaví, věku a podle obce vyjížděky a obce dojížděky

Okres Chrudim

Obec vyjížděky, obec dojížděky	Zaměstnané osoby vyjíždějící do zaměstnání									Žáci, studenti, učni			Vyjíždějící úhrnem
	celkem	z toho ženy	v tom ve věku							celkem	z toho ve věku 6 - 14 let	vyjíždí denně	
			15 - 24	25 - 29	30 - 39	40 - 49	50 - 59	60 +	nejz.				
72. Rabštejnská Lhota													
obec dojížděky:													
Hlinsko	62	32	6	11	15	10	20	-	-	18	11	18	80
vyjíždí v rámci okresu celkem	98	48	12	17	27	16	26	-	-	35	20	33	133
vyjíždí do jiných okresů celkem	8	-	2	-	2	2	1	1	-	11	-	3	19
vyjíždí do zahraničí	-	-	-	-	-	-	-	-	-	-	-	-	-
vyjíždějící z obce úhrnem	106	48	14	17	29	18	27	1	-	46	20	36	152
73. Raná													
obec dojížděky:													
Chrudim	128	67	12	19	29	44	24	-	-	56	30	56	184
Slatiňany	22	9	2	2	7	5	6	-	-	-	-	-	22
vyjíždí v rámci okresu celkem	175	81	19	26	41	54	34	1	-	66	38	66	241
vyjíždí do jiných okresů celkem	11	4	1	1	3	3	3	-	-	4	-	3	15
vyjíždí do zahraničí	26	9	6	6	7	4	3	-	-	19	-	8	45
vyjíždí do zahraničí	2	1	1	1	-	-	-	-	-	-	-	-	2
vyjíždějící z obce úhrnem	203	91	26	33	48	58	37	1	-	85	38	74	288
74. Ronov nad Doubravou													
obec dojížděky:													
Chrudim	19	7	2	6	3	5	3	-	-	8	-	7	27
Heřmanův Městec	15	6	1	2	3	6	3	-	-	3	3	3	18
Prachovice	20	2	2	4	7	4	2	1	-	-	-	-	20
Třemošnice	150	60	15	27	38	41	29	-	-	10	-	10	160
vyjíždí v rámci okresu celkem	229	87	22	42	58	62	44	1	-	24	5	23	253
vyjíždí do jiných okresů celkem	29	7	8	7	5	5	4	-	-	8	-	-	37
vyjíždí do zahraničí	53	25	8	5	20	8	12	-	-	32	5	32	85
vyjíždí do zahraničí	10	4	3	3	3	-	1	-	-	6	-	1	16
vyjíždí do jiných okresů celkem	167	62	39	28	49	25	25	1	-	80	9	44	247
vyjíždí do zahraničí	1	-	-	-	1	-	-	-	-	-	-	-	1
vyjíždějící z obce úhrnem	397	149	61	70	108	87	69	2	-	104	14	67	501
75. Rosice													
obec dojížděky:													
Chrudim	63	30	16	11	9	18	9	-	-	37	6	37	100
Hrochův Týnec	12	3	-	3	3	3	3	-	-	-	-	-	12
Chrast	74	51	13	15	17	21	8	-	-	4	3	4	78
Chroustovice	20	10	5	4	2	5	4	-	-	4	-	4	24
Slatiňany	18	4	6	-	7	5	-	-	-	-	-	-	18
vyjíždí v rámci okresu celkem	231	116	48	43	55	58	27	-	-	48	10	48	279
vyjíždí do jiných okresů celkem	28	13	8	5	10	2	3	-	-	10	1	9	38
vyjíždí do zahraničí	61	17	17	19	16	3	6	-	-	42	1	16	103
vyjíždí do zahraničí	1	-	-	1	-	-	-	-	-	1	-	1	2
vyjíždějící z obce úhrnem	293	133	65	63	71	61	33	-	-	91	11	65	384
76. Rozhovice													
obec dojížděky:													
Chrudim	17	7	1	3	4	7	2	-	-	3	-	3	20

Tab. č. 714 Obyvatelstvo vyjíždějící do zaměstnání a do školy podle pohlaví, věku a podle obce vyjížděky a obce dojížděky

Okres Chrudim

Obec vyjížděky, obec dojížděky	Zaměstnané osoby vyjíždějící do zaměstnání									Žáci, studenti, učni			Vyjíždějící úhrnem
	celkem	z toho ženy	v tom ve věku							celkem	z toho ve věku 6 - 14 let	vyjíždí denně	
			15 - 24	25 - 29	30 - 39	40 - 49	50 - 59	60 +	nezj.				
Heřmanův Městec	13	7	3	2	2	4	1	1	-	29	25	28	42
vyjíždí v rámci okresu celkem	42	18	7	5	6	18	4	2	-	32	25	31	74
Pardubice	20	3	3	3	4	6	4	-	-	1	-	1	21
vyjíždí do jiných okresů celkem	39	12	8	5	12	10	4	-	-	8	-	6	47
vyjíždí do zahraničí	4	1	-	1	2	1	-	-	-	-	-	-	4
vyjíždějící z obce úhrnem	85	31	15	11	20	29	8	2	-	40	25	37	125
77. Řepníky													
obec dojížděky:													
vyjíždí v rámci okresu celkem	20	11	2	5	4	4	5	-	-	19	16	18	39
Vysoké Mýto	64	29	10	11	17	13	12	1	-	17	11	17	81
vyjíždí do jiných okresů celkem	87	33	13	16	23	15	19	1	-	28	11	23	115
vyjíždí do zahraničí	-	-	-	-	-	-	-	-	-	-	-	-	-
vyjíždějící z obce úhrnem	107	44	15	21	27	19	24	1	-	47	27	41	154
78. Řestoky													
obec dojížděky:													
Chrudim	49	25	8	8	16	10	7	-	-	15	2	15	64
Chrast	35	17	3	5	9	11	7	-	-	30	25	29	65
Rosice	14	6	-	2	2	7	3	-	-	7	7	6	21
vyjíždí v rámci okresu celkem	123	55	14	19	33	29	28	-	-	52	34	50	175
Pardubice	14	6	3	1	3	6	1	-	-	6	-	6	20
vyjíždí do jiných okresů celkem	36	11	10	1	9	11	5	-	-	13	-	8	49
vyjíždí do zahraničí	-	-	-	-	-	-	-	-	-	1	-	-	1
vyjíždějící z obce úhrnem	159	66	24	20	42	40	33	-	-	66	34	58	225
79. Seč													
obec dojížděky:													
Chrudim	63	24	15	7	10	15	15	1	-	44	8	43	107
Bojanov	10	4	2	1	5	2	-	-	-	4	4	4	14
Heřmanův Městec	35	12	8	4	5	11	7	-	-	2	2	2	37
Prachovice	58	19	2	6	11	27	12	-	-	-	-	-	58
Třemošnice	89	29	7	8	23	31	20	-	-	9	2	8	98
vyjíždí v rámci okresu celkem	289	98	39	30	63	102	54	1	-	70	20	63	359
Hl.m. Praha	27	9	5	10	6	4	2	-	-	15	-	2	42
Pardubice	33	13	8	9	4	8	4	-	-	13	-	5	46
vyjíždí do jiných okresů celkem	106	38	29	28	19	17	13	-	-	72	1	13	178
vyjíždí do zahraničí	1	1	1	-	-	-	-	-	-	2	-	-	3
vyjíždějící z obce úhrnem	396	137	69	58	82	119	67	1	-	144	21	76	540
80. Skuteč													
obec dojížděky:													
Chrudim	116	35	28	24	21	18	24	1	-	70	-	64	186
Hlinsko	117	40	19	18	28	29	20	3	-	39	2	39	156
Chrast	43	17	7	13	11	7	5	-	-	-	-	-	43
Luže	107	65	18	19	32	26	11	1	-	1	1	-	108
Mrákotín	10	3	-	2	3	4	1	-	-	-	-	-	10
Proseč	62	35	16	8	19	12	5	2	-	1	1	1	63

Tab. č. 714 Obyvatelstvo vyjíždějící do zaměstnání a do školy podle pohlaví, věku a podle obce vyjíždějí a obce dojíždějí

Okres Chrudim

Obec vyjíždějí, obec dojíždějí	Zaměstnané osoby vyjíždějící do zaměstnání									Žáci, studenti, učni			Vyjíždějící úhrnem
	celkem	z toho ženy	v tom ve věku						celkem	z toho ve věku 6 - 14 let	vyjíždí denně		
			15 - 24	25 - 29	30 - 39	40 - 49	50 - 59	60 +				nezj.	
Prosetín	26	6	2	1	7	9	3	4	-	2	1	-	28
Předhradí	29	17	4	6	6	8	4	1	-	-	-	-	29
Vrbatův Kostelec	11	2	-	1	5	3	2	-	-	-	-	-	11
Zderaz	11	4	1	-	3	4	3	-	-	-	-	-	11
vyjíždí v rámci okresu celkem	601	242	108	104	155	134	86	14	-	124	6	109	725
Hl.m. Praha	61	16	13	19	12	10	6	1	-	23	-	2	84
Hradec Králové	14	8	5	4	2	3	-	-	-	20	-	4	34
Pardubice	87	20	25	22	18	11	11	-	-	22	1	10	109
Vysoké Mýto	15	3	2	2	3	6	2	-	-	26	-	6	41
vyjíždí do jiných okresů celkem	273	73	67	67	64	47	26	2	-	200	3	55	473
vyjíždí do zahraničí	6	5	1	2	1	2	-	-	-	2	-	-	8
vyjíždějící z obce úhrnem	880	320	176	173	220	183	112	16	-	326	9	164	1206
81. Slatiňany													
obec dojíždějí:													
Chrudim	545	278	73	68	120	149	131	4	-	148	46	145	693
Chrast	13	-	5	2	3	1	2	-	-	-	-	-	13
Nasavrky	12	8	1	3	5	1	2	-	-	2	-	2	14
Orel	16	2	2	2	4	5	3	-	-	-	-	-	16
vyjíždí v rámci okresu celkem	674	317	93	91	149	178	157	6	-	166	48	157	840
Hl.m. Praha	29	10	7	12	6	1	3	-	-	23	-	1	52
Hradec Králové	12	4	2	3	4	3	-	-	-	20	-	15	32
Pardubice	140	43	24	24	23	46	21	2	-	31	1	31	171
vyjíždí do jiných okresů celkem	229	64	46	47	37	60	35	4	-	137	1	55	366
vyjíždí do zahraničí	7	4	4	1	2	-	-	-	-	-	-	-	7
vyjíždějící z obce úhrnem	910	385	143	139	188	238	192	10	-	303	49	212	1213
82. Smrček													
obec dojíždějí:													
Chrast	10	6	-	3	-	4	3	-	-	6	6	6	16
vyjíždí v rámci okresu celkem	26	10	2	6	2	9	7	-	-	12	6	11	38
vyjíždí do jiných okresů celkem	6	2	2	1	-	1	1	1	-	4	-	-	10
vyjíždí do zahraničí	-	-	-	-	-	-	-	-	-	-	-	-	-
vyjíždějící z obce úhrnem	32	12	4	7	2	10	8	1	-	16	6	11	48
83. Sobětuchy													
obec dojíždějí:													
Chrudim	120	60	15	13	26	41	25	-	-	80	50	80	200
Slatiňany	10	4	-	3	1	4	2	-	-	-	-	-	10
vyjíždí v rámci okresu celkem	145	70	19	16	30	50	30	-	-	84	54	84	229
Pardubice	22	9	4	6	4	4	4	-	-	7	1	7	29
vyjíždí do jiných okresů celkem	38	12	7	9	8	7	7	-	-	26	1	12	64
vyjíždí do zahraničí	-	-	-	-	-	-	-	-	-	1	-	-	1
vyjíždějící z obce úhrnem	183	82	26	25	38	57	37	-	-	111	55	96	294
84. Stolany													
obec dojíždějí:													
Chrudim	72	38	9	6	13	21	23	-	-	62	38	60	134

Tab. č. 714 Obyvatelstvo vyjíždějící do zaměstnání a do školy podle pohlaví, věku a podle obce vyjížděky a obce dojížděky

Okres Chrudim

Obec vyjížděky, obec dojížděky	Zaměstnané osoby vyjíždějící do zaměstnání									Žáci, studenti, učni			Vyjíždějící úhrnem
	celkem	z toho ženy	v tom ve věku						celkem	z toho ve věku 6 - 14 let	vyjíždí denně		
			15 - 24	25 - 29	30 - 39	40 - 49	50 - 59	60 +				nezj.	
Morašice	10	4	4	1	1	3	1	-	-	1	1	1	11
vyjíždí v rámci okresu celkem	99	46	15	10	20	27	27	-	-	63	39	61	162
vyjíždí do jiných okresů celkem	16	5	5	3	4	3	1	-	-	12	-	5	28
vyjíždí do zahraničí	-	-	-	-	-	-	-	-	-	-	-	-	-
vyjíždějící z obce úhrnem	115	51	20	13	24	30	28	-	-	75	39	66	190
85. Stradouň													
obec dojížděky:													
vyjíždí v rámci okresu celkem	18	10	4	3	3	3	5	-	-	1	-	1	19
Vysoké Mýto	24	12	5	4	4	7	4	-	-	11	8	11	35
vyjíždí do jiných okresů celkem	44	17	9	9	8	10	8	-	-	23	15	19	67
vyjíždí do zahraničí	-	-	-	-	-	-	-	-	-	-	-	-	-
vyjíždějící z obce úhrnem	62	27	13	12	11	13	13	-	-	24	15	20	86
86. Střemošice													
obec dojížděky:													
Luže	37	20	1	4	8	12	12	-	-	14	12	14	51
vyjíždí v rámci okresu celkem	50	24	3	5	9	20	13	-	-	21	15	19	71
vyjíždí do jiných okresů celkem	12	2	2	1	2	5	2	-	-	12	1	2	24
vyjíždí do zahraničí	1	-	-	1	-	-	-	-	-	-	-	-	1
vyjíždějící z obce úhrnem	63	26	5	7	11	25	15	-	-	33	16	21	96
87. Studnice													
obec dojížděky:													
Hlinsko	101	46	19	14	21	24	23	-	-	45	34	45	146
vyjíždí v rámci okresu celkem	116	52	21	18	24	27	26	-	-	53	36	51	169
vyjíždí do jiných okresů celkem	27	10	7	4	7	4	4	1	-	20	2	4	47
vyjíždí do zahraničí	-	-	-	-	-	-	-	-	-	-	-	-	-
vyjíždějící z obce úhrnem	143	62	28	22	31	31	30	1	-	73	38	55	216
88. Svidnice													
obec dojížděky:													
Chrudim	57	29	10	8	14	17	7	1	-	16	3	16	73
Slatiňany	27	13	3	1	12	7	4	-	-	32	29	31	59
vyjíždí v rámci okresu celkem	105	48	18	11	31	27	17	1	-	49	33	48	154
vyjíždí do jiných okresů celkem	15	4	2	6	4	1	2	-	-	10	-	2	25
vyjíždí do zahraničí	-	-	-	-	-	-	-	-	-	-	-	-	-
vyjíždějící z obce úhrnem	120	52	20	17	35	28	19	1	-	59	33	50	179
89. Svratouch													
obec dojížděky:													
Hlinsko	38	13	8	7	8	11	4	-	-	16	7	15	54
vyjíždí v rámci okresu celkem	65	24	11	10	16	16	10	2	-	19	7	16	84
Hl.m. Praha	10	1	4	4	-	2	-	-	-	4	-	-	14
Žďár nad Sázavou	16	6	1	4	4	5	2	-	-	11	1	8	27
Herálec	14	8	4	2	2	6	-	-	-	-	-	-	14
Svratka	101	38	16	16	31	20	15	3	-	45	40	45	146
vyjíždí do jiných okresů celkem	178	66	36	32	47	41	19	3	-	89	42	65	267
vyjíždí do zahraničí	1	-	-	-	-	1	-	-	-	1	-	-	2

Tab. č. 714 Obyvatelstvo vyjíždějící do zaměstnání a do školy podle pohlaví, věku a podle obce vyjížděky a obce dojížděky

Okres Chrudim

Obec vyjížděky, obec dojížděky	Zaměstnané osoby vyjíždějící do zaměstnání									Žáci, studenti, učni			Vyjíždějící úhrnem
	celkem	z toho ženy	v tom ve věku							celkem	z toho ve věku 6 - 14 let	vyjíždí denně	
			15 - 24	25 - 29	30 - 39	40 - 49	50 - 59	60 +	nezj.				
vyjíždějící z obce úhrnem	244	90	47	42	63	58	29	5	-	109	49	81	353
90. Tisovec													
obec dojížděky:													
Chrudim	16	3	1	3	5	5	1	1	-	5	-	3	21
Hlinsko	33	20	4	3	7	14	5	-	-	5	5	5	38
Skuteč	13	10	3	2	2	6	-	-	-	2	2	2	15
vyjíždí v rámci okresu celkem	93	43	15	8	27	30	12	1	-	51	44	49	144
vyjíždí do jiných okresů celkem	14	3	4	5	3	2	-	-	-	14	-	3	28
vyjíždí do zahraničí	-	-	-	-	-	-	-	-	-	2	-	-	2
vyjíždějící z obce úhrnem	107	46	19	13	30	32	12	1	-	67	44	52	174
91. Trhová Kamenice													
obec dojížděky:													
Chrudim	37	11	3	7	7	11	9	-	-	15	1	15	52
Hlinsko	70	33	13	7	11	24	14	1	-	13	4	13	83
Vysočina	10	4	-	-	3	3	3	1	-	-	-	-	10
vyjíždí v rámci okresu celkem	146	61	20	17	31	47	29	2	-	31	6	30	177
Hl.m. Praha	15	1	3	4	1	5	1	1	-	10	-	-	25
vyjíždí do jiných okresů celkem	50	8	13	15	8	9	4	1	-	31	-	5	81
vyjíždí do zahraničí	-	-	-	-	-	-	-	-	-	1	-	-	1
vyjíždějící z obce úhrnem	196	69	33	32	39	56	33	3	-	63	6	35	259
92. Trojovice													
obec dojížděky:													
Chrudim	23	8	2	3	8	3	6	1	-	6	2	6	29
vyjíždí v rámci okresu celkem	45	18	4	6	15	6	10	4	-	23	19	23	68
Pardubice	13	3	3	2	1	3	3	1	-	-	-	-	13
vyjíždí do jiných okresů celkem	17	5	3	3	3	4	3	1	-	8	1	2	25
vyjíždí do zahraničí	-	-	-	-	-	-	-	-	-	-	-	-	-
vyjíždějící z obce úhrnem	62	23	7	9	18	10	13	5	-	31	20	25	93
93. Třemošnice													
obec dojížděky:													
Chrudim	46	25	5	6	18	8	9	-	-	42	3	39	88
Běstvina	23	11	6	5	5	5	2	-	-	9	9	8	32
Heřmanův Městec	36	16	4	7	11	11	3	-	-	13	10	11	49
Kněžice	17	4	2	2	3	4	5	1	-	-	-	-	17
Prachovice	100	29	6	9	31	32	20	2	-	23	21	23	123
Ronov nad Doubravou	55	22	6	6	21	13	9	-	-	6	6	6	61
Seč	27	18	3	6	9	5	4	-	-	-	-	-	27
vyjíždí v rámci okresu celkem	324	129	37	45	105	80	54	3	-	94	49	87	418
Hl.m. Praha	71	31	28	14	14	8	5	2	-	26	1	2	97
Čáslav	50	19	8	7	17	11	5	2	-	59	7	59	109
Pardubice	28	8	8	7	7	5	1	-	-	11	1	2	39
Přelouč	12	7	6	2	1	-	3	-	-	-	-	-	12
Golčův Jeníkov	13	-	4	1	3	5	-	-	-	-	-	-	13
vyjíždí do jiných okresů celkem	264	86	75	43	65	53	24	4	-	147	16	72	411

Tab. č. 714 Obyvatelstvo vyjíždějící do zaměstnání a do školy podle pohlaví, věku a podle obce vyjížděky a obce dojížděky

Okres Chrudim

Obec vyjížděky, obec dojížděky	Zaměstnané osoby vyjíždějící do zaměstnání									Žáci, studenti, učni			Vyjíždějící úhrnem
	celkem	z toho ženy	v tom ve věku						celkem	z toho ve věku 6 - 14 let	vyjíždí denně		
			15 - 24	25 - 29	30 - 39	40 - 49	50 - 59	60 +				nezj.	
vyjíždí do zahraničí	1	-	-	-	1	-	-	-	-	2	-	-	3
vyjíždějící z obce úhrnem	589	215	112	88	171	133	78	7	-	243	65	159	832
94. Třebíchy													
obec dojížděky:													
Chrudim	33	17	4	3	6	11	9	-	-	18	9	16	51
vyjíždí v rámci okresu celkem	58	30	5	9	11	20	13	-	-	31	22	29	89
Pardubice	19	7	2	4	6	5	2	-	-	11	2	11	30
vyjíždí do jiných okresů celkem	29	9	6	8	8	5	2	-	-	15	2	13	44
vyjíždí do zahraničí	-	-	-	-	-	-	-	-	-	-	-	-	-
vyjíždějící z obce úhrnem	87	39	11	17	19	25	15	-	-	46	24	42	133
95. Tuněchody													
obec dojížděky:													
Chrudim	65	37	13	8	23	11	9	1	-	44	28	41	109
vyjíždí v rámci okresu celkem	89	44	18	13	30	12	14	2	-	48	31	45	137
Pardubice	69	28	11	9	17	19	10	3	-	6	-	5	75
vyjíždí do jiných okresů celkem	84	31	15	14	18	23	10	4	-	15	-	8	99
vyjíždí do zahraničí	2	1	1	-	1	-	-	-	-	1	-	-	3
vyjíždějící z obce úhrnem	175	76	34	27	49	35	24	6	-	64	31	53	239
96. Úherčice													
obec dojížděky:													
Heřmanův Městec	15	11	1	2	1	7	3	1	-	6	6	6	21
vyjíždí v rámci okresu celkem	27	16	4	4	3	11	4	1	-	10	6	9	37
vyjíždí do jiných okresů celkem	6	2	1	1	1	2	1	-	-	2	-	-	8
vyjíždí do zahraničí	-	-	-	-	-	-	-	-	-	-	-	-	-
vyjíždějící z obce úhrnem	33	18	5	5	4	13	5	1	-	12	6	9	45
97. Úhřetice													
obec dojížděky:													
Chrudim	53	28	6	7	19	14	7	-	-	23	11	22	76
vyjíždí v rámci okresu celkem	74	34	9	8	22	23	12	-	-	57	41	53	131
Pardubice	45	22	7	6	15	10	7	-	-	4	-	4	49
vyjíždí do jiných okresů celkem	58	28	9	10	18	14	7	-	-	14	-	8	72
vyjíždí do zahraničí	-	-	-	-	-	-	-	-	-	-	-	-	-
vyjíždějící z obce úhrnem	132	62	18	18	40	37	19	-	-	71	41	61	203
98. Vápenný Podol													
obec dojížděky:													
Heřmanův Městec	18	10	2	1	2	8	5	-	-	6	4	6	24
Prachovice	12	2	-	3	1	4	4	-	-	-	-	-	12
vyjíždí v rámci okresu celkem	36	16	3	5	4	15	9	-	-	14	5	13	50
vyjíždí do jiných okresů celkem	24	9	6	7	3	4	4	-	-	9	1	4	33
vyjíždí do zahraničí	2	-	1	-	-	1	-	-	-	-	-	-	2
vyjíždějící z obce úhrnem	62	25	10	12	7	20	13	-	-	23	6	17	85
99. Včelákov													
obec dojížděky:													
Chrudim	13	3	1	2	3	5	2	-	-	5	-	5	18

Tab. č. 714 Obyvatelstvo vyjíždějící do zaměstnání a do školy podle pohlaví, věku a podle obce vyjížděky a obce dojížděky

Okres Chrudim

Obec vyjížděky, obec dojížděky	Zaměstnané osoby vyjíždějící do zaměstnání									Žáci, studenti, učni			Vyjíždějící úhrnem
	celkem	z toho ženy	v tom ve věku							celkem	z toho ve věku 6 - 14 let	vyjíždí denně	
			15 - 24	25 - 29	30 - 39	40 - 49	50 - 59	60 +	nezj.				
Hlinsko	98	49	15	12	23	33	13	1	1	5	3	4	103
vyjíždí v rámci okresu celkem	142	64	21	18	28	46	27	1	1	13	3	10	155
vyjíždí do jiných okresů celkem	27	7	9	6	4	6	2	-	-	23	-	2	50
vyjíždí do zahraničí	1	-	1	-	-	-	-	-	-	-	-	-	1
vyjíždějící z obce úhrnem	170	71	31	24	32	52	29	1	1	36	3	12	206
100. Vejvanovice													
obec dojížděky:													
Chrudim	28	14	4	1	11	8	4	-	-	11	8	10	39
Úhřetice	10	5	1	2	4	2	1	-	-	-	-	-	10
vyjíždí v rámci okresu celkem	56	27	9	6	18	13	10	-	-	24	18	22	80
Pardubice	24	11	1	3	9	6	5	-	-	4	4	4	28
vyjíždí do jiných okresů celkem	42	16	5	6	13	9	9	-	-	14	5	9	56
vyjíždí do zahraničí	-	-	-	-	-	-	-	-	-	-	-	-	-
vyjíždějící z obce úhrnem	98	43	14	12	31	22	19	-	-	38	23	31	136
101. Vinary													
obec dojížděky:													
vyjíždí v rámci okresu celkem	13	9	1	1	3	6	2	-	-	9	8	9	22
Vysoké Mýto	16	11	4	1	1	6	4	-	-	2	-	2	18
vyjíždí do jiných okresů celkem	30	14	9	4	4	8	5	-	-	7	-	5	37
vyjíždí do zahraničí	-	-	-	-	-	-	-	-	-	-	-	-	-
vyjíždějící z obce úhrnem	43	23	10	5	7	14	7	-	-	16	8	14	59
102. Vítanov													
obec dojížděky:													
Hlinsko	111	53	10	20	32	24	23	2	-	41	32	41	152
Vysočina	14	2	1	2	1	5	4	1	-	-	-	-	14
vyjíždí v rámci okresu celkem	133	58	12	25	33	30	30	3	-	44	33	44	177
vyjíždí do jiných okresů celkem	18	3	5	3	3	3	4	-	-	11	-	2	29
vyjíždí do zahraničí	-	-	-	-	-	-	-	-	-	-	-	-	-
vyjíždějící z obce úhrnem	151	61	17	28	36	33	34	3	-	55	33	46	206
103. Vojtěchov													
obec dojížděky:													
Hlinsko	79	40	15	9	18	27	10	-	-	29	19	29	108
Rabštejská Lhota	14	4	1	-	4	5	4	-	-	15	15	15	29
vyjíždí v rámci okresu celkem	128	54	28	11	32	39	17	1	-	59	43	59	187
vyjíždí do jiných okresů celkem	18	6	7	4	3	3	1	-	-	12	-	3	30
vyjíždí do zahraničí	-	-	-	-	-	-	-	-	-	-	-	-	-
vyjíždějící z obce úhrnem	146	60	35	15	35	42	18	1	-	71	43	62	217
104. Vortová													
obec dojížděky:													
Hlinsko	55	25	12	6	14	14	9	-	-	10	3	10	65
vyjíždí v rámci okresu celkem	61	27	14	7	14	16	10	-	-	12	3	10	73
vyjíždí do jiných okresů celkem	14	4	2	3	2	6	1	-	-	26	16	19	40
vyjíždí do zahraničí	1	-	-	-	1	-	-	-	-	-	-	-	1
vyjíždějící z obce úhrnem	76	31	16	10	17	22	11	-	-	38	19	29	114

Tab. č. 714 Obyvatelstvo vyjíždějící do zaměstnání a do školy podle pohlaví, věku a podle obce vyjížděky a obce dojížděky

Okres Chrudim

Obec vyjížděky, obec dojížděky	Zaměstnané osoby vyjíždějící do zaměstnání									Žáci, studenti, učni			Vyjíždějící úhrnem
	celkem	z toho ženy	v tom ve věku							celkem	z toho ve věku 6 - 14 let	vyjíždí denně	
			15 - 24	25 - 29	30 - 39	40 - 49	50 - 59	60 +	nezj.				
105. Vrbatův Kostelec													
obec dojížděky:													
Chrudim	22	7	6	3	4	7	2	-	-	7	3	7	29
Chrast	24	16	4	1	2	9	8	-	-	14	13	14	38
Skuteč	16	13	1	2	2	8	3	-	-	7	7	5	23
vyjíždí v rámci okresu celkem	91	46	19	9	14	30	19	-	-	30	24	28	121
vyjíždí do jiných okresů celkem	25	7	7	5	2	8	3	-	-	12	-	6	37
vyjíždí do zahraničí	-	-	-	-	-	-	-	-	-	-	-	-	-
vyjíždějící z obce úhrnem	116	53	26	14	16	38	22	-	-	42	24	34	158
106. Všeradov													
obec dojížděky:													
Hlinsko	19	10	4	4	3	3	5	-	-	14	11	14	33
vyjíždí v rámci okresu celkem	28	13	5	5	5	5	7	1	-	20	13	20	48
vyjíždí do jiných okresů celkem	11	2	2	3	3	2	1	-	-	4	-	-	15
vyjíždí do zahraničí	-	-	-	-	-	-	-	-	-	-	-	-	-
vyjíždějící z obce úhrnem	39	15	7	8	8	7	8	1	-	24	13	20	63
107. Vysočina													
obec dojížděky:													
Hlinsko	134	68	18	20	23	37	34	2	-	30	22	30	164
Trhová Kamenice	24	16	11	2	5	4	2	-	-	57	54	57	81
vyjíždí v rámci okresu celkem	176	88	33	24	34	45	38	2	-	97	76	95	273
vyjíždí do jiných okresů celkem	23	6	2	6	4	7	4	-	-	16	2	2	39
vyjíždí do zahraničí	1	1	1	-	-	-	-	-	-	-	-	-	1
vyjíždějící z obce úhrnem	200	95	36	30	38	52	42	2	-	113	78	97	313
108. Vyžice													
obec dojížděky:													
Heřmanův Městec	18	11	2	1	5	6	4	-	-	7	7	7	25
vyjíždí v rámci okresu celkem	29	15	5	2	9	8	5	-	-	11	7	11	40
vyjíždí do jiných okresů celkem	11	3	2	2	3	2	2	-	-	2	-	1	13
vyjíždí do zahraničí	-	-	-	-	-	-	-	-	-	-	-	-	-
vyjíždějící z obce úhrnem	40	18	7	4	12	10	7	-	-	13	7	12	53
109. Zaječice													
obec dojížděky:													
Chrudim	118	56	20	18	27	34	18	1	-	24	3	21	142
Chrast	44	25	6	4	7	10	17	-	-	35	29	34	79
Slatiňany	50	24	10	6	7	15	12	-	-	-	-	-	50
vyjíždí v rámci okresu celkem	252	123	41	37	51	69	53	1	-	65	35	61	317
Pardubice	35	11	8	7	9	4	7	-	-	4	-	3	39
vyjíždí do jiných okresů celkem	59	15	15	12	12	11	9	-	-	23	-	6	82
vyjíždí do zahraničí	1	-	-	-	1	-	-	-	-	-	-	-	1
vyjíždějící z obce úhrnem	312	138	56	49	64	80	62	1	-	88	35	67	400
110. Zájezdec													
obec dojížděky:													
vyjíždí v rámci okresu celkem	31	10	2	9	7	7	6	-	-	10	8	10	41

Tab. č. 714 Obyvatelstvo vyjíždějící do zaměstnání a do školy
podle pohlaví, věku a podle obce vyjížděky a obce dojížděky

Okres Chrudim

Obec vyjížděky, obec dojížděky	Zaměstnané osoby vyjíždějící do zaměstnání									Žáci, studenti, učni			Vyjíždějící úhrnem	
	celkem	z toho ženy	v tom ve věku						celkem	z toho ve věku 6 - 14 let	vyjíždí denně			
			15 - 24	25 - 29	30 - 39	40 - 49	50 - 59	60 +				nezj.		
vyjíždí do jiných okresů celkem	2	-	-	-	-	1	-	1	-	-	-	-	-	2
vyjíždí do zahraničí	-	-	-	-	-	-	-	-	-	-	-	-	-	-
vyjíždějící z obce úhrnem	33	10	2	9	8	7	7	7	-	10	8	10	43	
111. Zderaz														
obec dojížděky:														
Nové Hrady	13	2	1	4	2	2	4	-	-	-	-	-	13	
Proseč	42	28	6	9	10	11	5	1	-	25	24	25	67	
Skuteč	19	13	4	1	4	8	2	-	-	3	3	3	22	
vyjíždí v rámci okresu celkem	87	46	15	14	21	24	12	1	-	43	39	41	130	
vyjíždí do jiných okresů celkem	24	6	5	6	5	6	1	1	-	18	-	2	42	
vyjíždí do zahraničí	-	-	-	-	-	-	-	-	-	-	-	-	-	
vyjíždějící z obce úhrnem	111	52	20	20	26	30	13	2	-	61	39	43	172	
112. Žlebské Chvalovice														
obec dojížděky:														
vyjíždí v rámci okresu celkem	16	4	1	2	2	4	6	1	-	3	2	2	19	
vyjíždí do jiných okresů celkem	4	-	2	1	1	-	-	-	-	-	-	-	4	
vyjíždí do zahraničí	-	-	-	-	-	-	-	-	-	-	-	-	-	
vyjíždějící z obce úhrnem	20	4	3	3	3	4	6	1	-	3	2	2	23	
113. Žumberk														
obec dojížděky:														
Chrudim	28	11	3	5	5	8	6	1	-	11	2	11	39	
vyjíždí v rámci okresu celkem	57	25	4	8	15	14	15	1	-	27	17	25	84	
vyjíždí do jiných okresů celkem	5	2	3	-	-	-	2	-	-	4	-	2	9	
vyjíždí do zahraničí	-	-	-	-	-	-	-	-	-	-	-	-	-	
vyjíždějící z obce úhrnem	62	27	7	8	15	14	17	1	-	31	17	27	93	

Tab. č. 715 Zaměstnané osoby vyjíždějící do zaměstnání podle odvětví ekonomické činnosti, času stráveného vyjíždkou, frekvence vyjíždky a podle obce vyjíždky a obce dojíždky

Okres Chrudim

Obec vyjíždky obec dojíždky	Vyjíždějící celkem	z toho odvětví ekonomické činnosti							z celkového počtu vyjíždí denně	z toho čas v minutách			
		zemědělství lesnictví	průmysl	stavebnictví	obchod	doprava a teleko- munikace	školství	zdravot- nictví, soc. činnosti		- 14	15 - 29	30 - 59	60 +
Úhrn vyjíždějících	21923	1330	7944	2567	1863	1783	904	1241	18232	3402	7472	6096	1218
v tom:													
vyjíždí v rámci okresu	13796	1101	5475	1458	1088	934	676	887	12747	2952	5850	3561	359
vyjíždí do jiných okresů kraje	4644	96	1547	640	466	572	110	189	3898	221	1185	1961	522
v tom okres:													
Pardubice	3867	60	1194	534	404	507	95	147	3258	166	974	1654	456
Svitavy	191	16	71	27	21	16	3	13	154	16	37	74	27
Ústí nad Orlicí	586	20	282	79	41	49	12	29	486	39	174	233	39
vyjíždí do jiných krajů	3359	131	902	457	303	263	116	155	1574	229	426	573	337
vyjíždí do zahraničí	124	2	20	12	6	14	2	10	13	-	11	1	-
Obec vyjíždky:													
1. Chrudim													
obec dojíždky:													
Bylany	38	5	10	3	15	1	-	1	37	17	16	4	-
Heřmanův Městec	71	2	17	8	8	1	4	12	64	9	38	17	-
Hlinsko	25	-	7	5	4	1	-	6	23	2	4	12	5
Hrochův Týnec	33	1	12	-	3	2	10	2	30	3	12	14	1
Chrast	52	2	25	3	-	1	16	2	50	6	28	15	1
Chroustovice	15	1	2	-	-	1	9	1	14	1	5	8	-
Kočí	32	13	4	13	-	-	2	-	31	13	14	4	-
Luže	23	-	10	3	-	-	-	9	21	1	9	9	1
Morašice	12	2	5	-	-	5	-	-	10	2	7	1	-
Nasavrky	19	1	1	2	2	1	7	2	14	1	5	8	-
Prachovice	11	-	3	6	-	1	-	-	11	-	4	7	-
Rosice	10	2	7	-	-	-	-	-	9	1	6	2	-
Skuteč	11	-	3	-	3	3	1	1	10	1	6	1	2
Slatiňany	333	15	123	34	46	24	12	40	315	107	147	58	2
Sobětuchy	13	-	6	1	3	-	-	-	13	4	8	1	-
Tuněchody	17	8	1	3	-	-	3	-	17	6	8	3	-
Zaječice	20	-	9	1	1	4	2	-	15	2	8	5	-
vyjíždí v rámci okresu celkem	866	73	287	96	95	55	76	80	797	198	371	211	15
Hl.m. Praha	308	1	42	29	31	36	9	12	75	4	8	20	43
Čáslav	11	-	3	-	2	1	-	-	6	1	-	5	-
Hradec Králové	125	-	21	18	16	11	8	12	107	3	11	62	31
Špindlerův Mlýn	10	-	-	-	-	-	-	-	-	-	-	-	-
Pardubice	1161	10	302	126	124	142	34	63	1051	48	394	516	91
Dašice	13	-	2	-	3	1	-	-	12	-	7	3	2
Lázně Bohdaneč	10	1	3	1	1	-	-	2	9	-	2	5	2
Mikulovice	15	-	7	2	-	1	-	-	15	2	11	2	-
Opatovice nad Labem	10	-	4	4	2	-	-	-	10	-	-	10	-
Přelouč	11	-	5	1	1	-	-	-	9	1	2	4	2
Rybitví	25	-	18	1	2	-	1	-	22	-	5	13	4
Staré Hradiště	17	-	1	2	3	10	-	-	12	-	2	7	3

Tab. č. 715 Zaměstnané osoby vyjíždějící do zaměstnání podle odvětví ekonomické činnosti, času stráveného vyjíždkou, frekvence vyjíždky a podle obce vyjíždky a obce dojíždky

Okres Chrudim

Obec vyjíždky obec dojíždky	Vyjíždějící celkem	z toho odvětví ekonomické činnosti							z celkového počtu vyjíždí denně	z toho čas v minutách			
		zemědělství lesnictví	průmysl	stavebnictví	obchod	doprava a teleko- munikace	školství	zdravot- nictví, soc. činnosti		- 14	15 - 29	30 - 59	60 +
Vysoké Mýto	13	1	4	2	-	1	1	-	10	-	-	6	4
Havlíčkův Brod	11	-	4	-	2	1	-	1	4	-	1	3	-
Brno	21	-	5	1	3	1	2	1	7	1	3	3	-
vyjíždí do jiných okresů celkem	2068	28	514	240	208	230	69	94	1503	76	483	725	217
vyjíždí do zahraničí	36	1	4	1	2	6	1	1	6	-	5	1	-
vyjíždějící z obce úhrnem	2970	102	805	337	305	291	146	175	2306	274	859	937	232
2. Běstvina													
obec dojíždky:													
Třemošnice	55	2	40	1	-	4	2	-	54	29	18	6	1
vyjíždí v rámci okresu celkem	82	6	50	3	1	6	3	1	76	34	25	16	1
Hl.m. Praha	14	1	2	3	1	2	1	2	3	-	-	-	3
Pardubice	14	-	3	4	1	2	-	-	8	-	-	6	2
vyjíždí do jiných okresů celkem	58	8	15	10	3	7	2	5	31	2	5	18	6
vyjíždí do zahraničí	1	-	-	-	-	-	-	-	-	-	-	-	-
vyjíždějící z obce úhrnem	141	14	65	13	4	13	5	6	107	36	30	34	7
3. Biskupice													
obec dojíždky:													
vyjíždí v rámci okresu celkem	9	2	2	1	1	1	-	-	9	3	2	3	1
vyjíždí do jiných okresů celkem	4	-	1	1	-	1	-	-	3	-	-	3	-
vyjíždí do zahraničí	1	-	1	-	-	-	-	-	-	-	-	-	-
vyjíždějící z obce úhrnem	14	2	4	2	1	2	-	-	12	3	2	6	1
4. Bítovany													
obec dojíždky:													
Chrudim	60	1	23	6	7	3	2	3	60	5	26	28	1
Slatiňany	16	-	4	-	1	4	2	4	15	1	10	4	-
Zaječice	10	9	1	-	-	-	-	-	10	1	9	-	-
vyjíždí v rámci okresu celkem	111	11	44	6	9	10	6	7	107	13	53	40	1
Pardubice	16	-	3	3	4	2	-	1	10	-	-	7	3
vyjíždí do jiných okresů celkem	31	2	7	4	6	4	-	1	16	4	1	7	4
vyjíždí do zahraničí	-	-	-	-	-	-	-	-	-	-	-	-	-
vyjíždějící z obce úhrnem	142	13	51	10	15	14	6	8	123	17	54	47	5
5. Bojanov													
obec dojíždky:													
Chrudim	57	1	19	7	3	8	2	5	51	4	13	32	2
Mladoňovice	14	6	3	-	4	-	-	-	13	3	10	-	-
Seč	12	-	2	-	5	1	2	-	11	9	2	-	-
vyjíždí v rámci okresu celkem	123	15	44	10	16	12	4	5	112	30	39	39	4
vyjíždí do jiných okresů celkem	23	1	3	5	1	5	-	-	7	-	-	4	3
vyjíždí do zahraničí	2	-	-	-	-	1	-	-	-	-	-	-	-
vyjíždějící z obce úhrnem	148	16	47	15	17	18	4	5	119	30	39	43	7
6. Bor u Skutče													
obec dojíždky:													
Proseč	15	-	10	-	2	-	2	-	13	9	4	-	-

Tab. č. 715 Zaměstnané osoby vyjíždějící do zaměstnání podle odvětví ekonomické činnosti, času stráveného vyjíždkou, frekvence vyjíždky a podle obce vyjíždky a obce dojíždky

Okres Chrudim

Obec vyjíždky obec dojíždky	Vyjíždějící celkem	z toho odvětví ekonomické činnosti							z celkového počtu vyjíždí denně	z toho čas v minutách			
		zemědělství lesnictví	průmysl	stavebnictví	obchod	doprava a teleko- munikace	školství	zdravot- nictví, soc. činnosti		- 14	15 - 29	30 - 59	60 +
vyjíždí v rámci okresu celkem	32	2	19	3	2	-	3	2	30	13	9	8	-
vyjíždí do jiných okresů celkem	14	-	6	2	4	2	-	-	11	1	-	10	-
vyjíždí do zahraničí	-	-	-	-	-	-	-	-	-	-	-	-	-
vyjíždějící z obce úhrnem	46	2	25	5	6	2	3	2	41	14	9	18	-
7. Bořice													
obec dojíždky:													
Chrudim	14	-	4	2	2	1	1	3	14	1	5	6	2
Hrochův Týnec	17	1	12	1	-	1	1	-	17	10	7	-	-
vyjíždí v rámci okresu celkem	38	4	18	4	3	2	2	3	36	12	15	7	2
vyjíždí do jiných okresů celkem	17	-	5	1	7	1	-	1	14	2	3	4	5
vyjíždí do zahraničí	-	-	-	-	-	-	-	-	-	-	-	-	-
vyjíždějící z obce úhrnem	55	4	23	5	10	3	2	4	50	14	18	11	7
8. Bousov													
obec dojíždky:													
Ronov nad Doubravou	23	8	5	2	2	-	3	-	22	12	10	-	-
Třemošnice	21	-	18	-	-	1	1	-	20	3	14	3	-
vyjíždí v rámci okresu celkem	63	10	33	3	4	2	4	2	60	18	32	10	-
vyjíždí do jiných okresů celkem	21	1	12	-	-	2	1	-	18	-	7	9	2
vyjíždí do zahraničí	-	-	-	-	-	-	-	-	-	-	-	-	-
vyjíždějící z obce úhrnem	84	11	45	3	4	4	5	2	78	18	39	19	2
9. Bylany													
obec dojíždky:													
Chrudim	55	1	13	7	6	5	2	4	53	21	21	11	-
vyjíždí v rámci okresu celkem	82	7	21	12	6	6	3	4	80	35	32	13	-
Pardubice	14	-	2	4	2	1	2	-	9	-	3	5	1
vyjíždí do jiných okresů celkem	20	-	3	6	2	2	2	-	11	-	4	6	1
vyjíždí do zahraničí	-	-	-	-	-	-	-	-	-	-	-	-	-
vyjíždějící z obce úhrnem	102	7	24	18	8	8	5	4	91	35	36	19	1
10. Ctětín													
obec dojíždky:													
Chrudim	23	2	12	3	-	1	-	1	20	-	3	17	-
vyjíždí v rámci okresu celkem	47	2	26	8	1	1	1	1	43	4	6	33	-
vyjíždí do jiných okresů celkem	13	-	4	3	1	1	-	-	7	-	1	4	2
vyjíždí do zahraničí	-	-	-	-	-	-	-	-	-	-	-	-	-
vyjíždějící z obce úhrnem	60	2	30	11	2	2	1	1	50	4	7	37	2
11. Čankovice													
obec dojíždky:													
Chrudim	26	1	6	4	6	3	-	3	21	2	9	9	1
Hrochův Týnec	29	2	17	-	1	-	2	-	22	17	4	1	-
vyjíždí v rámci okresu celkem	71	11	26	6	9	3	2	3	59	28	17	13	1
Pardubice	13	-	5	1	1	1	-	1	12	-	4	6	2
vyjíždí do jiných okresů celkem	31	1	11	4	5	3	-	1	26	4	7	9	6
vyjíždí do zahraničí	-	-	-	-	-	-	-	-	-	-	-	-	-

Tab. č. 715 Zaměstnané osoby vyjíždějící do zaměstnání podle odvětví ekonomické činnosti, času stráveného vyjíždkou, frekvence vyjíždky a podle obce vyjíždky a obce dojíždky

Okres Chrudim

Obec vyjíždky obec dojíždky	Vyjíždějící celkem	z toho odvětví ekonomické činnosti							z celkového počtu vyjíždí denně	z toho čas v minutách			
		zemědělství lesnictví	průmysl	stavebnictví	obchod	doprava a teleko- munikace	školství	zdravot- nictví, soc. činnosti		- 14	15 - 29	30 - 59	60 +
vyjíždějící z obce úhrnem	102	12	37	10	14	6	2	4	85	32	24	22	7
12. České Lhotice													
obec dojíždky:													
vyjíždí v rámci okresu celkem	26	6	8	5	2	1	1	1	25	1	15	7	2
vyjíždí do jiných okresů celkem	4	-	2	1	-	1	-	-	1	-	-	1	-
vyjíždí do zahraničí	-	-	-	-	-	-	-	-	-	-	-	-	-
vyjíždějící z obce úhrnem	30	6	10	6	2	2	1	1	26	1	15	8	2
13. Dědová													
obec dojíždky:													
Hlinsko	38	-	29	2	5	-	1	1	38	2	24	12	-
vyjíždí v rámci okresu celkem	46	4	33	2	5	-	1	1	46	5	27	14	-
vyjíždí do jiných okresů celkem	14	2	3	6	-	1	-	-	8	-	1	7	-
vyjíždí do zahraničí	-	-	-	-	-	-	-	-	-	-	-	-	-
vyjíždějící z obce úhrnem	60	6	36	8	5	1	1	1	54	5	28	21	-
14. Dolní Bezděkov													
obec dojíždky:													
Chrudim	32	6	12	4	5	1	1	1	31	6	20	5	-
vyjíždí v rámci okresu celkem	55	13	22	6	6	1	3	1	52	13	32	6	1
vyjíždí do jiných okresů celkem	13	-	5	4	1	1	-	-	8	1	3	4	-
vyjíždí do zahraničí	-	-	-	-	-	-	-	-	-	-	-	-	-
vyjíždějící z obce úhrnem	68	13	27	10	7	2	3	1	60	14	35	10	1
15. Dřenice													
obec dojíždky:													
Chrudim	16	-	9	-	2	-	-	-	15	1	8	6	-
vyjíždí v rámci okresu celkem	27	4	13	-	2	-	1	-	26	4	13	9	-
Pardubice	45	-	8	8	4	6	3	4	43	4	16	23	-
vyjíždí do jiných okresů celkem	57	1	11	8	6	7	3	7	53	6	20	26	1
vyjíždí do zahraničí	-	-	-	-	-	-	-	-	-	-	-	-	-
vyjíždějící z obce úhrnem	84	5	24	8	8	7	4	7	79	10	33	35	1
16. Dvakačovice													
obec dojíždky:													
vyjíždí v rámci okresu celkem	15	5	4	-	2	-	1	-	15	5	5	4	1
Pardubice	16	-	5	-	-	2	-	3	15	1	6	6	2
vyjíždí do jiných okresů celkem	22	-	9	-	1	3	-	3	21	6	7	6	2
vyjíždí do zahraničí	-	-	-	-	-	-	-	-	-	-	-	-	-
vyjíždějící z obce úhrnem	37	5	13	-	3	3	1	3	36	11	12	10	3
17. Hamry													
obec dojíždky:													
Hlinsko	51	-	33	7	4	2	2	1	48	26	15	7	-
vyjíždí v rámci okresu celkem	58	1	34	9	4	2	2	2	52	27	15	9	1
vyjíždí do jiných okresů celkem	16	4	5	2	1	1	-	2	11	-	7	3	1
vyjíždí do zahraničí	2	-	1	-	-	-	-	-	-	-	-	-	-
vyjíždějící z obce úhrnem	76	5	40	11	5	3	2	4	63	27	22	12	2

Tab. č. 715 Zaměstnané osoby vyjíždějící do zaměstnání podle odvětví ekonomické činnosti, času stráveného vyjíždkou, frekvence vyjíždky a podle obce vyjíždky a obce dojíždky

Okres Chrudim

Obec vyjíždky obec dojíždky	Vyjíždějící celkem	z toho odvětví ekonomické činnosti							z celkového počtu vyjíždí denně	z toho čas v minutách			
		zemědělství lesnictví	průmysl	stavebnictví	obchod	doprava a teleko- munikace	školství	zdravot- nictví, soc. činnosti		- 14	15 - 29	30 - 59	60 +
18. Heřmanův Městec													
obec dojíždky:													
Chrudim	276	3	74	25	29	27	20	24	245	32	134	74	5
Bylany	10	3	5	-	2	-	-	-	10	3	7	-	-
Klešice	13	8	-	-	1	2	-	-	12	9	3	-	-
Kostelec u Heřmanova Městce	32	2	-	1	-	-	-	-	26	12	14	-	-
Načešice	10	7	-	1	-	-	-	-	10	5	4	1	-
Prachovice	197	-	97	72	2	14	4	-	180	27	117	36	-
Seč	11	-	1	1	1	-	-	2	9	-	5	4	-
Slatiňany	15	1	3	3	-	1	-	3	15	1	7	7	-
Třemošnice	15	-	13	1	-	-	-	-	14	-	6	8	-
vyjíždí v rámci okresu celkem	616	29	209	108	36	46	31	29	556	101	308	141	6
Hl.m. Praha	55	1	10	11	6	7	1	2	18	1	3	7	7
Hradec Králové	11	-	1	4	1	2	-	-	10	1	1	3	5
Pardubice	257	1	62	28	26	46	9	10	214	7	67	122	17
Choltice	17	-	15	-	1	1	-	-	16	5	6	5	-
Přelouč	100	3	83	1	5	3	1	-	98	1	41	53	3
Sezemice	17	-	17	-	-	-	-	-	17	-	2	14	1
vyjíždí do jiných okresů celkem	572	11	229	61	50	73	14	14	445	28	146	226	44
vyjíždí do zahraničí	10	-	2	1	-	-	1	1	-	-	-	-	-
vyjíždějící z obce úhrnem	1198	40	440	170	86	119	46	44	1001	129	454	367	50
19. Hlinsko													
obec dojíždky:													
Chrudim	124	2	20	19	6	17	3	23	87	5	12	43	27
Holetín	24	2	11	-	-	3	4	-	23	18	3	2	-
Chrast	11	1	6	-	-	2	-	1	10	-	4	6	-
Kameničky	17	-	7	4	-	-	5	-	15	9	5	1	-
Krouna	21	2	11	1	4	-	1	-	19	6	13	-	-
Miřetice	11	-	7	1	-	1	-	-	11	-	8	2	1
Mrákotín	11	-	9	1	1	-	-	-	11	1	8	2	-
Rabštejská Lhota	12	1	5	-	-	-	1	-	12	9	3	-	-
Skuteč	25	-	6	2	3	5	-	2	22	1	11	9	1
Trhová Kamenice	17	1	5	2	3	3	-	1	16	4	9	3	-
Vortová	25	1	24	-	-	-	-	-	24	11	9	4	-
Vysočina	13	6	6	1	-	-	-	-	13	4	8	1	-
vyjíždí v rámci okresu celkem	395	22	153	42	26	34	17	33	340	83	125	99	33
Hl.m. Praha	126	-	21	19	14	11	3	6	22	3	1	10	8
Hradec Králové	22	3	4	1	1	2	-	4	8	2	2	2	2
Pardubice	54	1	8	13	1	8	2	2	39	3	6	16	14
Havlíčkův Brod	24	1	6	-	3	6	-	3	17	-	2	7	7
Chotěboř	32	1	18	-	-	2	2	1	30	-	6	20	4
Krucemburk	13	2	6	-	-	1	2	-	13	1	4	8	-
Ždírec nad Doubravou	93	11	69	3	1	6	-	-	87	17	51	18	1

Tab. č. 715 Zaměstnané osoby vyjíždějící do zaměstnání podle odvětví ekonomické činnosti, času stráveného vyjíždkou, frekvence vyjíždky a podle obce vyjíždky a obce dojíždky

Okres Chrudim

Obec vyjíždky obec dojíždky	Vyjíždějící celkem	z toho odvětví ekonomické činnosti							z celkového počtu vyjíždí denně	z toho čas v minutách			
		zemědělství lesnictví	průmysl	stavebnictví	obchod	doprava a teleko- munikace	školství	zdravot- nictví, soc. činnosti		- 14	15 - 29	30 - 59	60 +
Žďár nad Sázavou	12	-	4	-	1	5	1	1	4	-	1	-	3
Svratka	20	-	6	-	7	2	-	1	17	2	13	2	-
Brno	11	-	2	2	2	-	-	-	2	-	-	-	2
vyjíždí do jiných okresů celkem	551	25	197	54	42	54	15	23	301	39	95	106	60
vyjíždí do zahraničí	7	-	1	1	-	-	-	-	-	-	-	-	-
vyjíždějící z obce úhrnem	953	47	351	97	68	88	32	56	641	122	220	205	93
20. Hluboká													
obec dojíždky:													
Skuteč	16	-	12	1	1	-	1	-	16	3	9	4	-
vyjíždí v rámci okresu celkem	42	9	23	4	1	-	2	1	42	12	20	9	1
vyjíždí do jiných okresů celkem	18	1	5	6	1	1	-	-	11	2	3	4	2
vyjíždí do zahraničí	-	-	-	-	-	-	-	-	-	-	-	-	-
vyjíždějící z obce úhrnem	60	10	28	10	2	1	2	1	53	14	23	13	3
21. Hodonín													
obec dojíždky:													
vyjíždí v rámci okresu celkem	30	5	9	4	5	-	2	1	30	4	9	15	2
vyjíždí do jiných okresů celkem	3	-	-	2	1	-	-	-	3	-	1	2	-
vyjíždí do zahraničí	-	-	-	-	-	-	-	-	-	-	-	-	-
vyjíždějící z obce úhrnem	33	5	9	6	6	-	2	1	33	4	10	17	2
22. Holetín													
obec dojíždky:													
Chrudim	10	-	2	1	1	3	-	-	8	-	3	4	1
Hlinsko	153	-	89	13	18	10	7	2	145	45	73	27	-
vyjíždí v rámci okresu celkem	195	1	109	16	22	16	9	3	184	51	92	38	3
vyjíždí do jiných okresů celkem	22	2	5	4	-	6	-	-	8	-	-	7	1
vyjíždí do zahraničí	-	-	-	-	-	-	-	-	-	-	-	-	-
vyjíždějící z obce úhrnem	217	3	114	20	22	22	9	3	192	51	92	45	4
23. Honbice													
obec dojíždky:													
Chrudim	28	1	9	6	2	3	1	3	27	1	13	12	1
vyjíždí v rámci okresu celkem	52	14	13	7	4	4	2	3	51	7	24	19	1
vyjíždí do jiných okresů celkem	3	-	-	-	-	1	-	-	2	-	-	2	-
vyjíždí do zahraničí	-	-	-	-	-	-	-	-	-	-	-	-	-
vyjíždějící z obce úhrnem	55	14	13	7	4	5	2	3	53	7	24	21	1
24. Horka													
obec dojíždky:													
Chrudim	34	-	7	12	4	1	1	4	26	2	13	11	-
Chrast	30	6	8	-	3	3	3	3	30	21	7	2	-
Slatiňany	11	2	5	-	1	3	-	-	8	1	4	3	-
vyjíždí v rámci okresu celkem	106	10	31	12	17	10	7	8	91	28	40	23	-
vyjíždí do jiných okresů celkem	25	1	9	1	3	2	-	-	11	2	4	3	1
vyjíždí do zahraničí	1	-	-	-	1	-	-	-	1	-	1	-	-
vyjíždějící z obce úhrnem	132	11	40	13	21	12	7	8	103	30	45	26	1

Tab. č. 715 Zaměstnané osoby vyjíždějící do zaměstnání podle odvětví ekonomické činnosti, času stráveného vyjíždkou, frekvence vyjíždky a podle obce vyjíždky a obce dojíždky

Okres Chrudim

Obec vyjíždky obec dojíždky	Vyjíždějící celkem	z toho odvětví ekonomické činnosti							z celkového počtu vyjíždí denně	z toho čas v minutách			
		zemědělství lesnictví	průmysl	stavebnictví	obchod	doprava a teleko- munikace	školství	zdravot- nictví, soc. činnosti		- 14	15 - 29	30 - 59	60 +
25. Horní Bradlo													
obec dojíždky:													
Chrudim	17	1	2	3	3	3	-	-	12	-	1	10	1
Hlinsko	15	-	7	-	1	1	1	-	14	1	6	5	2
Trhová Kamenice	10	-	8	-	-	-	-	2	10	6	3	1	-
vyjíždí v rámci okresu celkem	68	3	24	8	4	9	2	2	58	8	19	28	3
Pardubice	12	-	1	-	2	2	1	1	6	-	1	1	4
vyjíždí do jiných okresů celkem	32	1	3	2	5	6	1	1	19	1	4	6	8
vyjíždí do zahraničí	-	-	-	-	-	-	-	-	-	-	-	-	-
vyjíždějící z obce úhrnem	100	4	27	10	9	15	3	3	77	9	23	34	11
26. Hošťalovice													
obec dojíždky:													
vyjíždí v rámci okresu celkem	16	-	4	1	3	-	-	-	14	1	8	3	2
vyjíždí do jiných okresů celkem	14	-	4	1	3	2	1	-	12	-	5	6	1
vyjíždí do zahraničí	-	-	-	-	-	-	-	-	-	-	-	-	-
vyjíždějící z obce úhrnem	30	-	8	2	6	2	1	-	26	1	13	9	3
27. Hrochův Týnec													
obec dojíždky:													
Chrudim	158	8	45	20	11	5	5	21	143	12	73	54	3
Čankovice	24	2	21	-	-	-	-	-	23	17	4	2	-
Chrast	11	-	10	-	1	-	-	-	11	2	4	5	-
Kočí	10	7	-	3	-	-	-	-	9	2	5	2	-
Přestavky	14	2	2	-	2	-	7	-	9	5	4	-	-
Rosice	11	3	4	-	4	-	-	-	11	4	7	-	-
Tuněchody	10	-	2	7	-	-	-	-	7	2	5	-	-
vyjíždí v rámci okresu celkem	276	27	91	35	23	9	16	25	249	58	116	71	3
Pardubice	102	3	35	8	9	11	3	6	87	-	33	50	3
vyjíždí do jiných okresů celkem	164	4	48	15	19	20	5	8	132	7	47	67	10
vyjíždí do zahraničí	1	-	-	-	1	-	-	-	-	-	-	-	-
vyjíždějící z obce úhrnem	441	31	139	50	43	29	21	33	381	65	163	138	13
28. Hroubovice													
obec dojíždky:													
Chrudim	10	-	5	2	2	1	-	-	10	1	4	4	1
Chrast	16	3	10	-	3	-	-	-	16	4	11	1	-
Luže	22	4	9	1	-	2	-	6	22	13	7	1	1
Skuteč	21	-	19	-	-	2	-	-	21	9	11	1	-
vyjíždí v rámci okresu celkem	78	7	48	7	5	5	-	6	78	27	38	10	3
vyjíždí do jiných okresů celkem	19	1	6	5	3	1	-	1	10	-	1	6	3
vyjíždí do zahraničí	-	-	-	-	-	-	-	-	-	-	-	-	-
vyjíždějící z obce úhrnem	97	8	54	12	8	6	-	7	88	27	39	16	6
29. Chrast													
obec dojíždky:													
Chrudim	227	1	56	27	38	26	9	23	199	10	102	83	4

Tab. č. 715 Zaměstnané osoby vyjíždějící do zaměstnání podle odvětví ekonomické činnosti, času stráveného vyjíždkou, frekvence vyjíždky a podle obce vyjíždky a obce dojíždky

Okres Chrudim

Obec vyjíždky obec dojíždky	Vyjíždějící celkem	z toho odvětví ekonomické činnosti							z celkového počtu vyjíždí denně	z toho čas v minutách			
		zemědělství lesnictví	průmysl	stavebnictví	obchod	doprava a telekomunikace	školství	zdravotnictví, soc. činnosti		- 14	15 - 29	30 - 59	60 +
Hrochův Týnec	16	3	5	1	4	2	-	-	16	1	14	1	-
Luže	49	1	6	3	-	-	10	24	49	3	30	15	1
Rosice	50	9	27	4	4	2	3	-	49	32	15	2	-
Skuteč	33	-	26	1	-	-	4	-	32	5	20	7	-
Slatiňany	32	-	18	6	-	-	-	5	32	3	20	9	-
Zaječice	11	2	1	1	3	3	-	-	9	8	-	1	-
vyjíždí v rámci okresu celkem	475	24	155	49	53	41	34	54	436	72	224	133	7
Hl.m. Praha	29	-	4	6	1	2	1	2	4	3	-	-	1
Hradec Králové	10	-	-	1	2	1	-	1	4	-	-	3	1
Pardubice	91	-	22	9	5	25	2	1	70	3	7	43	16
vyjíždí do jiných okresů celkem	178	1	39	23	10	34	7	7	104	11	9	60	23
vyjíždí do zahraničí	5	-	-	-	-	3	-	-	-	-	-	-	-
vyjíždějící z obce úhrnem	658	25	194	72	63	78	41	61	540	83	233	193	30
30. Chroustovice													
obec dojíždky:													
Chrudim	37	3	11	2	3	4	1	5	36	3	7	24	2
Hrochův Týnec	13	2	6	1	-	1	-	1	13	4	4	5	-
Luže	11	-	3	-	1	-	2	3	10	1	6	3	-
vyjíždí v rámci okresu celkem	105	12	45	9	7	6	3	9	99	17	39	41	2
Hl.m. Praha	13	-	-	3	2	2	-	-	2	-	-	-	2
Pardubice	50	3	12	9	4	4	1	4	45	-	11	23	11
Vysoké Mýto	30	1	15	2	1	3	-	3	27	3	12	12	-
vyjíždí do jiných okresů celkem	162	8	51	26	21	13	1	7	125	7	46	53	19
vyjíždí do zahraničí	-	-	-	-	-	-	-	-	-	-	-	-	-
vyjíždějící z obce úhrnem	267	20	96	35	28	19	4	16	224	24	85	94	21
31. Jeníkov													
obec dojíždky:													
Hlinsko	150	2	104	5	10	9	2	2	143	34	91	17	1
vyjíždí v rámci okresu celkem	168	8	109	6	10	9	3	4	159	36	94	24	5
vyjíždí do jiných okresů celkem	18	3	7	1	-	2	-	1	11	-	5	6	-
vyjíždí do zahraničí	1	-	1	-	-	-	-	-	-	-	-	-	-
vyjíždějící z obce úhrnem	187	11	117	7	10	11	3	5	170	36	99	30	5
32. Jenišovice													
obec dojíždky:													
Chrudim	10	-	1	1	3	1	-	1	10	-	3	4	3
Chroustovice	19	8	1	3	-	-	6	-	19	11	5	3	-
Luže	35	1	10	2	6	2	3	7	34	7	25	2	-
vyjíždí v rámci okresu celkem	97	25	18	7	11	4	9	11	93	29	44	17	3
Vysoké Mýto	33	-	17	7	-	3	1	2	29	5	18	6	-
vyjíždí do jiných okresů celkem	64	-	28	16	5	3	1	3	54	5	25	17	7
vyjíždí do zahraničí	1	-	1	-	-	-	-	-	-	-	-	-	-
vyjíždějící z obce úhrnem	162	25	47	23	16	7	10	14	147	34	69	34	10

Tab. č. 715 Zaměstnané osoby vyjíždějící do zaměstnání podle odvětví ekonomické činnosti, času stráveného vyjíždkou, frekvence vyjíždky a podle obce vyjíždky a obce dojíždky

Okres Chrudim

Obec vyjíždky obec dojíždky	Vyjíždějící celkem	z toho odvětví ekonomické činnosti							z celkového počtu vyjíždí denně	z toho čas v minutách			
		zemědělství lesnictví	průmysl	stavebnictví	obchod	doprava a teleko- munikace	školství	zdravot- nictví, soc. činnosti		- 14	15 - 29	30 - 59	60 +
33. Kameničky													
obec dojíždky:													
Hlinsko	151	2	83	11	10	17	6	5	143	26	75	42	-
vyjíždí v rámci okresu celkem	177	4	91	16	13	18	7	5	167	31	84	50	2
Herálec	11	1	10	-	-	-	-	-	11	-	5	5	1
Svratka	10	-	6	-	2	-	-	-	9	3	4	2	-
vyjíždí do jiných okresů celkem	58	8	24	10	3	1	1	2	43	5	20	16	2
vyjíždí do zahraničí	1	-	1	-	-	-	-	-	-	-	-	-	-
vyjíždějící z obce úhrnem	236	12	116	26	16	19	8	7	210	36	104	66	4
34. Kladno													
obec dojíždky:													
Hlinsko	53	1	29	3	3	2	1	1	51	12	29	9	-
vyjíždí v rámci okresu celkem	69	3	37	4	4	3	2	1	67	18	35	12	1
vyjíždí do jiných okresů celkem	11	2	3	3	-	1	-	-	10	1	3	4	2
vyjíždí do zahraničí	-	-	-	-	-	-	-	-	-	-	-	-	-
vyjíždějící z obce úhrnem	80	5	40	7	4	4	2	1	77	19	38	16	3
35. Klešice													
obec dojíždky:													
Chrudim	10	-	5	1	1	-	-	2	8	-	2	6	-
Heřmanův Městec	33	-	14	4	6	1	-	3	32	20	10	2	-
vyjíždí v rámci okresu celkem	57	1	21	9	11	2	-	5	51	20	19	12	-
Pardubice	19	-	6	1	3	4	-	2	19	1	8	9	1
vyjíždí do jiných okresů celkem	41	2	12	4	8	6	-	2	39	5	13	17	4
vyjíždí do zahraničí	-	-	-	-	-	-	-	-	-	-	-	-	-
vyjíždějící z obce úhrnem	98	3	33	13	19	8	-	7	90	25	32	29	4
36. Kněžice													
obec dojíždky:													
Třemošnice	20	-	12	3	-	1	2	-	19	8	11	-	-
vyjíždí v rámci okresu celkem	31	1	17	3	1	3	2	-	30	13	15	2	-
vyjíždí do jiných okresů celkem	10	2	2	1	1	1	-	1	8	2	2	4	-
vyjíždí do zahraničí	-	-	-	-	-	-	-	-	-	-	-	-	-
vyjíždějící z obce úhrnem	41	3	19	4	2	4	2	1	38	15	17	6	-
37. Kočí													
obec dojíždky:													
Chrudim	103	2	29	16	16	7	2	16	95	28	47	19	-
vyjíždí v rámci okresu celkem	140	12	38	18	18	11	7	16	124	34	55	32	2
Pardubice	19	-	7	-	3	3	-	1	16	1	5	9	1
vyjíždí do jiných okresů celkem	34	-	13	3	5	3	-	1	25	2	8	13	2
vyjíždí do zahraničí	-	-	-	-	-	-	-	-	-	-	-	-	-
vyjíždějící z obce úhrnem	174	12	51	21	23	14	7	17	149	36	63	45	4
38. Kostelec u Heřmanova Městce													
obec dojíždky:													
Heřmanův Městec	33	1	3	2	2	9	1	3	27	15	10	1	1

Tab. č. 715 Zaměstnané osoby vyjíždějící do zaměstnání podle odvětví ekonomické činnosti, času stráveného vyjíždkou, frekvence vyjíždky a podle obce vyjíždky a obce dojíždky

Okres Chrudim

Obec vyjíždky obec dojíždky	Vyjíždějící celkem	z toho odvětví ekonomické činnosti							z celkového počtu vyjíždí denně	z toho čas v minutách			
		zemědělství lesnictví	průmysl	stavebnictví	obchod	doprava a teleko- munikace	školství	zdravot- nictví, soc. činnosti		- 14	15 - 29	30 - 59	60 +
Prachovice	12	-	5	2	-	3	1	-	9	1	8	-	-
vyjíždí v rámci okresu celkem	61	4	10	6	4	14	3	5	48	18	22	6	2
vyjíždí do jiných okresů celkem	31	-	8	7	4	2	1	-	18	-	2	7	9
vyjíždí do zahraničí	-	-	-	-	-	-	-	-	-	-	-	-	-
vyjíždějící z obce úhrnem	92	4	18	13	8	16	4	5	66	18	24	13	11
39. Krásné obec dojíždky:													
vyjíždí v rámci okresu celkem	27	4	4	6	3	4	-	-	23	3	8	10	2
vyjíždí do jiných okresů celkem	6	1	-	1	-	-	-	1	2	-	1	-	1
vyjíždí do zahraničí	1	-	-	-	-	-	-	-	-	-	-	-	-
vyjíždějící z obce úhrnem	34	5	4	7	3	4	-	1	25	3	9	10	3
40. Krouna obec dojíždky:													
Chrudim	17	1	4	3	1	2	-	2	12	1	2	3	6
Hlinsko	117	5	63	2	17	10	5	2	114	14	56	40	4
Proseč	41	1	30	2	-	3	-	-	40	7	26	6	1
Skuteč	41	-	25	2	5	3	-	1	41	3	20	16	2
vyjíždí v rámci okresu celkem	256	15	143	12	24	19	6	7	244	37	119	74	14
Hl.m. Praha	17	-	4	2	-	3	1	-	1	-	1	-	-
Polička	15	-	6	1	4	1	-	1	13	-	3	6	4
Svratka	11	-	7	-	2	-	-	-	11	1	7	2	-
vyjíždí do jiných okresů celkem	92	5	30	11	9	6	2	4	56	6	15	20	14
vyjíždí do zahraničí	-	-	-	-	-	-	-	-	-	-	-	-	-
vyjíždějící z obce úhrnem	348	20	173	23	33	25	8	11	300	43	134	94	28
41. Křižanovice obec dojíždky:													
Chrudim	16	-	6	4	2	-	-	1	16	-	9	7	-
vyjíždí v rámci okresu celkem	30	5	6	4	5	1	1	1	28	5	14	9	-
vyjíždí do jiných okresů celkem	5	-	1	-	-	1	1	1	3	-	-	3	-
vyjíždí do zahraničí	-	-	-	-	-	-	-	-	-	-	-	-	-
vyjíždějící z obce úhrnem	35	5	7	4	5	2	2	2	31	5	14	12	-
42. Lány obec dojíždky:													
Chrudim	39	-	8	6	6	4	2	-	37	12	18	7	-
vyjíždí v rámci okresu celkem	56	4	10	8	8	4	3	1	53	19	27	7	-
vyjíždí do jiných okresů celkem	16	-	1	3	2	4	1	1	13	2	5	4	2
vyjíždí do zahraničí	-	-	-	-	-	-	-	-	-	-	-	-	-
vyjíždějící z obce úhrnem	72	4	11	11	10	8	4	2	66	21	32	11	2
43. Leština obec dojíždky:													
Nové Hradky	17	1	10	-	-	-	3	-	17	4	8	5	-
vyjíždí v rámci okresu celkem	34	1	18	-	1	-	3	4	32	5	14	13	-
Vysoké Mýto	28	1	10	4	5	3	-	1	26	3	12	11	-

Tab. č. 715 Zaměstnané osoby vyjíždějící do zaměstnání podle odvětví ekonomické činnosti, času stráveného vyjíždkou, frekvence vyjíždky a podle obce vyjíždky a obce dojíždky

Okres Chrudim

Obec vyjíždky obec dojíždky	Vyjíždějící celkem	z toho odvětví ekonomické činnosti							z celkového počtu vyjíždí denně	z toho čas v minutách			
		zemědělství lesnictví	průmysl	stavebnictví	obchod	doprava a teleko- munikace	školství	zdravot- nictví, soc. činnosti		- 14	15 - 29	30 - 59	60 +
vyjíždí do jiných okresů celkem	55	5	19	8	6	5	-	1	38	5	16	17	-
vyjíždí do zahraničí	1	-	-	1	-	-	-	-	-	-	-	-	-
vyjíždějící z obce úhrnem	90	6	37	9	7	5	3	5	70	10	30	30	-
44. Leštinka													
obec dojíždky:													
Skuteč	12	-	7	-	1	-	2	-	12	5	5	2	-
vyjíždí v rámci okresu celkem	37	2	21	2	2	-	3	1	36	9	16	11	-
vyjíždí do jiných okresů celkem	13	1	2	6	-	2	-	-	8	-	1	3	4
vyjíždí do zahraničí	-	-	-	-	-	-	-	-	-	-	-	-	-
vyjíždějící z obce úhrnem	50	3	23	8	2	2	3	1	44	9	17	14	4
45. Libkov													
obec dojíždky:													
vyjíždí v rámci okresu celkem	24	4	10	1	-	4	1	-	23	6	9	7	1
vyjíždí do jiných okresů celkem	10	-	3	4	-	1	-	-	8	-	1	4	3
vyjíždí do zahraničí	-	-	-	-	-	-	-	-	-	-	-	-	-
vyjíždějící z obce úhrnem	34	4	13	5	-	5	1	-	31	6	10	11	4
46. Liboměřice													
obec dojíždky:													
Chrudim	13	-	2	2	3	-	-	3	12	3	4	5	-
vyjíždí v rámci okresu celkem	45	10	9	5	3	4	2	5	40	13	12	15	-
vyjíždí do jiných okresů celkem	2	-	-	-	-	-	-	1	1	1	-	-	-
vyjíždí do zahraničí	-	-	-	-	-	-	-	-	-	-	-	-	-
vyjíždějící z obce úhrnem	47	10	9	5	3	4	2	6	41	14	12	15	-
47. Licibořice													
obec dojíždky:													
Chrudim	39	3	10	-	3	5	1	5	36	3	19	14	-
Slatiňany	14	2	6	1	2	1	-	-	13	3	9	1	-
vyjíždí v rámci okresu celkem	69	10	21	1	5	7	3	5	64	10	37	17	-
vyjíždí do jiných okresů celkem	6	1	3	-	-	-	-	-	2	-	-	2	-
vyjíždí do zahraničí	-	-	-	-	-	-	-	-	-	-	-	-	-
vyjíždějící z obce úhrnem	75	11	24	1	5	7	3	5	66	10	37	19	-
48. Lipovec													
obec dojíždky:													
Třemošnice	15	-	10	-	-	2	-	2	15	-	8	7	-
vyjíždí v rámci okresu celkem	34	7	14	1	2	3	1	2	34	12	9	11	2
vyjíždí do jiných okresů celkem	28	3	9	3	5	2	-	3	15	-	6	8	1
vyjíždí do zahraničí	-	-	-	-	-	-	-	-	-	-	-	-	-
vyjíždějící z obce úhrnem	62	10	23	4	7	5	1	5	49	12	15	19	3
49. Lozice													
obec dojíždky:													
Luže	17	-	6	1	1	-	-	8	17	8	8	1	-
vyjíždí v rámci okresu celkem	42	9	10	4	2	4	2	9	39	14	21	4	-
vyjíždí do jiných okresů celkem	17	-	5	6	2	-	2	1	12	-	3	7	2

Tab. č. 715 Zaměstnané osoby vyjíždějící do zaměstnání podle odvětví ekonomické činnosti, času stráveného vyjíždkou, frekvence vyjíždky a podle obce vyjíždky a obce dojíždky

Okres Chrudim

Obec vyjíždky obec dojíždky	Vyjíždějící celkem	z toho odvětví ekonomické činnosti							z celkového počtu vyjíždí denně	z toho čas v minutách			
		zemědělství lesnictví	průmysl	stavebnictví	obchod	doprava a teleko- munikace	školství	zdravot- nictví, soc. činnosti		- 14	15 - 29	30 - 59	60 +
vyjíždí do zahraničí	-	-	-	-	-	-	-	-	-	-	-	-	-
vyjíždějící z obce úhrnem	59	9	15	10	4	4	4	10	51	14	24	11	2
50. Lukavice													
obec dojíždky:													
Chrudim	130	2	39	15	14	10	9	10	126	18	71	37	-
Slatiňany	45	1	15	6	6	5	3	3	38	9	28	1	-
vyjíždí v rámci okresu celkem	217	12	76	23	21	17	14	13	202	36	120	46	-
Pardubice	15	1	4	2	1	2	-	-	13	-	2	9	2
vyjíždí do jiných okresů celkem	37	3	9	3	4	4	-	-	22	-	5	14	3
vyjíždí do zahraničí	1	1	-	-	-	-	-	-	-	-	-	-	-
vyjíždějící z obce úhrnem	255	16	85	26	25	21	14	13	224	36	125	60	3
51. Luže													
obec dojíždky:													
Chrudim	66	3	9	14	8	8	2	2	53	4	10	33	6
Chrast	36	3	23	3	3	1	-	-	35	6	20	7	1
Chroustovice	10	3	1	1	-	2	3	-	10	1	6	3	-
Skuteč	54	-	36	2	3	2	2	3	49	9	26	14	-
vyjíždí v rámci okresu celkem	213	19	92	21	15	16	7	8	194	30	81	71	11
Hl.m. Praha	33	-	3	3	6	3	1	7	8	-	2	4	2
Hradec Králové	12	-	2	2	1	-	2	1	9	1	2	3	3
Pardubice	31	-	6	7	1	5	1	2	24	2	4	15	3
Vysoké Mýto	36	1	17	5	3	-	-	3	32	-	6	25	1
vyjíždí do jiných okresů celkem	167	3	41	23	18	10	8	16	103	9	24	59	11
vyjíždí do zahraničí	4	-	1	1	-	-	-	1	1	-	-	-	-
vyjíždějící z obce úhrnem	384	22	134	45	33	26	15	25	298	39	105	130	22
52. Míčov-Sušice													
obec dojíždky:													
Heřmanův Městec	28	-	7	3	3	2	3	3	25	1	17	7	-
Prachovice	18	-	5	5	1	2	1	-	15	6	6	3	-
vyjíždí v rámci okresu celkem	73	7	19	9	4	5	5	3	66	11	32	20	2
vyjíždí do jiných okresů celkem	18	-	5	3	1	1	-	2	11	-	3	6	2
vyjíždí do zahraničí	1	-	-	1	-	-	-	-	-	-	-	-	-
vyjíždějící z obce úhrnem	92	7	24	13	5	6	5	5	77	11	35	26	4
53. Měřetice													
obec dojíždky:													
Chrudim	108	2	23	26	11	19	6	2	88	-	32	43	13
Hlinsko	83	1	52	5	6	6	1	1	78	3	25	48	2
Chrast	21	2	15	1	-	1	1	-	20	2	15	3	-
Skuteč	16	1	8	4	1	1	-	-	16	1	10	5	-
Slatiňany	19	-	12	1	-	-	-	6	19	1	6	12	-
Tisovec	12	8	3	-	1	-	-	-	12	4	7	1	-
Včelákov	12	2	7	-	-	-	3	-	11	9	1	1	-
vyjíždí v rámci okresu celkem	340	32	146	51	19	31	14	12	310	32	127	136	15

Tab. č. 715 Zaměstnané osoby vyjíždějící do zaměstnání podle odvětví ekonomické činnosti, času stráveného vyjíždkou, frekvence vyjíždky a podle obce vyjíždky a obce dojíždky

Okres Chrudim

Obec vyjíždky obec dojíždky	Vyjíždějící celkem	z toho odvětví ekonomické činnosti							z celkového počtu vyjíždí denně	z toho čas v minutách			
		zemědělství lesnictví	průmysl	stavebnictví	obchod	doprava a teleko- munikace	školství	zdravot- nictví, soc. činnosti		- 14	15 - 29	30 - 59	60 +
HI.m. Praha	12	-	-	4	3	-	1	-	2	-	-	2	-
Pardubice	19	-	4	9	-	-	-	3	14	-	-	11	3
vyjíždí do jiných okresů celkem	57	1	8	26	5	-	1	4	31	1	-	22	8
vyjíždí do zahraničí	2	-	-	-	-	-	-	-	-	-	-	-	-
vyjíždějící z obce úhrnem	399	33	154	77	24	31	15	16	341	33	127	158	23
54. Mladoňovice													
obec dojíždky:													
Chrudim	53	3	10	6	6	3	1	6	50	2	26	20	2
Liboměřice	15	13	1	-	-	-	-	-	14	7	5	2	-
vyjíždí v rámci okresu celkem	92	18	23	7	8	5	3	7	86	15	38	31	2
vyjíždí do jiných okresů celkem	12	2	3	-	-	1	-	1	6	2	1	2	1
vyjíždí do zahraničí	1	-	-	-	-	-	-	1	-	-	-	-	-
vyjíždějící z obce úhrnem	105	20	26	7	8	6	3	9	92	17	39	33	3
55. Morašice													
obec dojíždky:													
Chrudim	75	4	24	8	7	7	3	6	69	6	39	20	3
Bylany	11	7	1	-	-	1	-	-	9	3	4	1	1
Heřmanův Městec	27	1	7	2	1	5	-	5	26	11	9	5	1
vyjíždí v rámci okresu celkem	142	20	42	12	8	14	6	11	132	33	60	31	7
Pardubice	22	-	5	2	7	4	-	-	18	-	7	6	5
vyjíždí do jiných okresů celkem	46	-	8	5	10	6	1	3	28	-	9	11	8
vyjíždí do zahraničí	-	-	-	-	-	-	-	-	-	-	-	-	-
vyjíždějící z obce úhrnem	188	20	50	17	18	20	7	14	160	33	69	42	15
56. Mrákotín													
obec dojíždky:													
Hlinsko	36	-	24	1	8	2	-	-	35	2	20	12	1
Skuteč	30	1	20	-	1	1	1	1	27	5	19	3	-
vyjíždí v rámci okresu celkem	101	11	56	5	10	4	2	4	96	16	56	22	2
vyjíždí do jiných okresů celkem	10	-	-	3	-	1	-	-	5	1	-	3	1
vyjíždí do zahraničí	-	-	-	-	-	-	-	-	-	-	-	-	-
vyjíždějící z obce úhrnem	111	11	56	8	10	5	2	4	101	17	56	25	3
57. Nabočany													
obec dojíždky:													
Chrudim	21	3	4	2	3	1	-	1	20	4	14	2	-
vyjíždí v rámci okresu celkem	34	9	10	2	3	1	-	2	33	11	19	3	-
vyjíždí do jiných okresů celkem	6	1	2	-	-	-	-	-	4	1	1	2	-
vyjíždí do zahraničí	-	-	-	-	-	-	-	-	-	-	-	-	-
vyjíždějící z obce úhrnem	40	10	12	2	3	1	-	2	37	12	20	5	-
58. Načešice													
obec dojíždky:													
Chrudim	44	3	20	3	3	3	2	3	43	1	26	15	1
Heřmanův Městec	52	-	12	8	9	7	2	6	48	21	20	6	1
vyjíždí v rámci okresu celkem	124	11	39	15	12	11	6	9	114	30	53	28	3

Tab. č. 715 Zaměstnané osoby vyjíždějící do zaměstnání podle odvětví ekonomické činnosti, času stráveného vyjíždkou, frekvence vyjíždky a podle obce vyjíždky a obce dojíždky

Okres Chrudim

Obec vyjíždky obec dojíždky	Vyjíždějící celkem	z toho odvětví ekonomické činnosti							z celkového počtu vyjíždí denně	z toho čas v minutách			
		zemědělství lesnictví	průmysl	stavebnictví	obchod	doprava a teleko- munikace	školství	zdravot- nictví, soc. činnosti		- 14	15 - 29	30 - 59	60 +
Pardubice	15	-	5	4	1	1	-	-	12	-	4	7	1
Přelouč	12	-	10	1	-	1	-	-	12	-	3	6	3
vyjíždí do jiných okresů celkem	54	2	19	14	3	5	-	-	46	1	10	28	7
vyjíždí do zahraničí	2	-	-	1	-	1	-	-	-	-	-	-	-
vyjíždějící z obce úhrnem	180	13	58	30	15	17	6	9	160	31	63	56	10
59. Nasavrky													
obec dojíždky:													
Chrudim	162	3	34	18	23	23	10	10	151	5	71	74	1
Hlinsko	22	-	12	2	-	2	3	1	22	-	5	14	3
Horní Bradlo	18	4	9	1	-	1	-	-	17	-	13	4	-
Slatiňany	41	3	14	7	1	6	-	6	39	5	26	7	1
Trhová Kamenice	14	-	10	-	1	-	2	-	14	6	5	3	-
vyjíždí v rámci okresu celkem	307	19	91	38	27	36	18	17	289	28	140	115	6
Hl.m. Praha	18	-	1	5	4	1	2	1	4	1	-	1	1
Pardubice	26	1	8	6	3	2	1	-	22	1	1	16	4
vyjíždí do jiných okresů celkem	79	5	23	11	9	9	3	1	47	3	4	26	12
vyjíždí do zahraničí	2	-	-	1	1	-	-	-	-	-	-	-	-
vyjíždějící z obce úhrnem	388	24	114	50	37	45	21	18	336	31	144	141	18
60. Nové Hradky													
obec dojíždky:													
Luže	10	-	-	4	-	-	1	4	10	2	5	3	-
Proseč	12	-	10	1	-	-	1	-	11	2	8	1	-
vyjíždí v rámci okresu celkem	38	7	12	6	1	-	3	5	34	8	17	9	-
Vysoké Mýto	20	-	15	2	1	2	-	-	17	-	3	14	-
vyjíždí do jiných okresů celkem	35	4	18	5	1	4	-	-	29	2	6	18	3
vyjíždí do zahraničí	-	-	-	-	-	-	-	-	-	-	-	-	-
vyjíždějící z obce úhrnem	73	11	30	11	2	4	3	5	63	10	23	27	3
61. Orel													
obec dojíždky:													
Chrudim	119	-	35	13	6	10	6	12	110	24	59	24	3
Slatiňany	50	3	20	4	3	2	-	11	49	23	24	2	-
vyjíždí v rámci okresu celkem	196	5	69	20	12	14	7	24	185	54	96	32	3
Pardubice	26	-	10	2	3	4	-	-	21	-	6	9	6
vyjíždí do jiných okresů celkem	48	4	16	6	4	6	1	-	35	1	9	16	9
vyjíždí do zahraničí	1	-	-	-	-	-	-	-	1	-	1	-	-
vyjíždějící z obce úhrnem	245	9	85	26	16	20	8	24	221	55	106	48	12
62. Ostrov													
obec dojíždky:													
vyjíždí v rámci okresu celkem	17	5	2	2	-	1	3	1	16	9	5	1	1
Vysoké Mýto	16	-	8	2	2	1	-	2	15	1	6	7	-
vyjíždí do jiných okresů celkem	34	2	15	3	4	5	1	2	33	7	13	11	1
vyjíždí do zahraničí	-	-	-	-	-	-	-	-	-	-	-	-	-
vyjíždějící z obce úhrnem	51	7	17	5	4	6	4	3	49	16	18	12	2

Tab. č. 715 Zaměstnané osoby vyjíždějící do zaměstnání podle odvětví ekonomické činnosti, času stráveného vyjíždkou, frekvence vyjíždky a podle obce vyjíždky a obce dojíždky

Okres Chrudim

Obec vyjíždky obec dojíždky	Vyjíždějící celkem	z toho odvětví ekonomické činnosti							z celkového počtu vyjíždí denně	z toho čas v minutách				
		zemědělství lesnictví	průmysl	stavebnictví	obchod	doprava a teleko- munikace	školství	zdravot- nictví, soc. činnosti		- 14	15 - 29	30 - 59	60 +	
63. Otradov														
obec dojíždky:														
Hlinsko	29	2	21	2	1	-	-	1	29	1	22	6	-	
Proseč	12	-	8	-	-	-	-	-	12	3	7	2	-	
Skuteč	12	-	7	-	2	1	-	-	11	2	7	2	-	
vyjíždí v rámci okresu celkem	79	4	45	3	5	4	-	3	75	10	46	16	3	
vyjíždí do jiných okresů celkem	18	1	4	3	-	4	1	1	9	1	-	4	4	
vyjíždí do zahraničí	-	-	-	-	-	-	-	-	-	-	-	-	-	
vyjíždějící z obce úhrnem	97	5	49	6	5	8	1	4	84	11	46	20	7	
64. Perálec														
obec dojíždky:														
Proseč	20	1	14	1	1	-	2	-	20	12	6	2	-	
Skuteč	25	-	18	2	3	-	-	1	25	8	11	6	-	
Zderaz	12	10	2	-	-	-	-	-	11	8	2	1	-	
vyjíždí v rámci okresu celkem	69	12	40	4	4	-	2	3	67	29	23	14	1	
vyjíždí do jiných okresů celkem	15	-	9	1	3	2	-	-	12	-	3	6	3	
vyjíždí do zahraničí	1	-	1	-	-	-	-	-	-	-	-	-	-	
vyjíždějící z obce úhrnem	85	12	50	5	7	2	2	3	79	29	26	20	4	
65. Podhořany u Ronova														
obec dojíždky:														
vyjíždí v rámci okresu celkem	36	6	16	3	2	6	-	3	33	4	18	11	-	
Vrdy	12	-	3	3	4	-	1	-	11	6	5	-	-	
Pardubice	11	-	2	4	1	1	-	-	9	-	-	9	-	
vyjíždí do jiných okresů celkem	54	4	19	10	7	4	2	-	45	8	16	18	1	
vyjíždí do zahraničí	2	-	1	-	-	-	-	-	-	-	-	-	-	
vyjíždějící z obce úhrnem	92	10	36	13	9	10	2	3	78	12	34	29	1	
66. Pokřikov														
obec dojíždky:														
Hlinsko	43	-	29	2	3	5	1	-	41	2	23	14	2	
Skuteč	10	-	4	3	2	1	-	-	9	-	8	1	-	
vyjíždí v rámci okresu celkem	92	8	49	5	9	13	1	1	86	13	47	23	3	
vyjíždí do jiných okresů celkem	6	-	2	2	1	1	-	-	4	-	1	2	1	
vyjíždí do zahraničí	-	-	-	-	-	-	-	-	-	-	-	-	-	
vyjíždějící z obce úhrnem	98	8	51	7	10	14	1	1	90	13	48	25	4	
67. Prachovice														
obec dojíždky:														
Chrudim	41	-	11	6	1	3	2	1	34	2	6	23	2	
Heřmanův Městec	40	2	16	9	2	1	-	2	34	4	20	9	-	
Třemošnice	42	1	24	5	-	2	1	-	39	11	20	8	-	
vyjíždí v rámci okresu celkem	155	12	60	23	3	9	6	3	136	22	57	50	5	
Hl.m. Praha	12	-	2	3	1	-	-	1	4	-	-	3	1	
Pardubice	27	-	6	6	8	3	-	-	21	1	3	12	4	
Přelouč	53	-	49	-	-	3	-	-	52	-	3	30	19	

Tab. č. 715 Zaměstnané osoby vyjíždějící do zaměstnání podle odvětví ekonomické činnosti, času stráveného vyjíždkou, frekvence vyjíždky a podle obce vyjíždky a obce dojíždky

Okres Chrudim

Obec vyjíždky obec dojíždky	Vyjíždějící celkem	z toho odvětví ekonomické činnosti							z celkového počtu vyjíždí denně	z toho čas v minutách			
		zemědělství lesnictví	průmysl	stavebnictví	obchod	doprava a teleko- munikace	školství	zdravot- nictví, soc. činnosti		- 14	15 - 29	30 - 59	60 +
vyjíždí do jiných okresů celkem	129	-	72	15	11	8	1	1	101	5	14	52	29
vyjíždí do zahraničí	1	-	1	-	-	-	-	-	-	-	-	-	-
vyjíždějící z obce úhrnem	285	12	133	38	14	17	7	4	237	27	71	102	34
68. Proseč													
obec dojíždky:													
Chrudim	19	-	2	5	2	3	-	1	13	1	1	8	3
Hlinsko	22	1	15	3	1	1	1	-	21	-	9	11	1
Krouna	11	3	7	-	-	1	-	-	11	2	5	4	-
Luže	22	-	6	5	-	1	-	7	20	1	7	10	2
Nové Hradky	18	1	16	-	1	-	-	-	18	3	9	6	-
Předhradí	12	2	-	-	-	-	-	8	10	-	7	3	-
Skuteč	54	3	30	9	3	5	-	-	51	7	35	9	-
Zderaz	15	6	5	-	-	1	-	-	15	11	3	1	-
vyjíždí v rámci okresu celkem	194	24	86	22	8	11	7	16	178	28	85	59	6
Hl.m. Praha	15	-	1	4	-	1	-	-	3	1	-	1	1
Pardubice	27	-	4	11	1	4	-	-	10	1	-	1	8
Litomyšl	14	-	2	2	2	3	-	4	13	1	2	9	1
Polička	10	1	7	-	1	-	-	1	10	-	1	9	-
Vysoké Mýto	32	1	11	8	2	5	-	-	26	-	3	20	3
vyjíždí do jiných okresů celkem	154	4	45	33	11	20	1	7	92	8	16	50	18
vyjíždí do zahraničí	-	-	-	-	-	-	-	-	-	-	-	-	-
vyjíždějící z obce úhrnem	348	28	131	55	19	31	8	23	270	36	101	109	24
69. Prosetín													
obec dojíždky:													
Chrudim	15	-	4	3	-	2	-	1	13	-	-	9	4
Hlinsko	42	1	24	2	2	3	1	2	37	2	11	21	3
Skuteč	63	-	41	7	3	1	2	-	61	17	35	9	-
Vrbatův Kostelec	15	-	14	-	-	1	-	-	15	8	7	-	-
vyjíždí v rámci okresu celkem	184	7	110	12	6	9	6	6	173	39	69	55	10
Pardubice	11	-	2	1	1	3	-	2	9	-	-	4	5
vyjíždí do jiných okresů celkem	33	1	10	6	2	5	1	2	16	-	-	7	9
vyjíždí do zahraničí	2	-	-	-	-	-	-	1	2	-	2	-	-
vyjíždějící z obce úhrnem	219	8	120	18	8	14	7	9	191	39	71	62	19
70. Předhradí													
obec dojíždky:													
Proseč	13	-	12	-	1	-	-	-	13	2	8	3	-
Skuteč	49	4	23	1	5	2	2	1	45	19	19	7	-
vyjíždí v rámci okresu celkem	82	5	41	3	7	3	2	2	73	24	31	17	1
vyjíždí do jiných okresů celkem	29	2	5	9	1	3	2	-	12	2	1	6	3
vyjíždí do zahraničí	-	-	-	-	-	-	-	-	-	-	-	-	-
vyjíždějící z obce úhrnem	111	7	46	12	8	6	4	2	85	26	32	23	4

Tab. č. 715 Zaměstnané osoby vyjíždějící do zaměstnání podle odvětví ekonomické činnosti, času stráveného vyjíždkou, frekvence vyjíždky a podle obce vyjíždky a obce dojíždky

Okres Chrudim

Obec vyjíždky obec dojíždky	Vyjíždějící celkem	z toho odvětví ekonomické činnosti							z celkového počtu vyjíždí denně	z toho čas v minutách			
		zemědělství lesnictví	průmysl	stavebnictví	obchod	doprava a teleko- munikace	školství	zdravot- nictví, soc. činnosti		- 14	15 - 29	30 - 59	60 +
71. Přestavlky													
obec dojíždky:													
Chrudim	16	-	4	2	1	-	-	7	13	-	3	10	-
Rosice	12	6	5	-	-	-	-	1	12	4	7	1	-
vyjíždí v rámci okresu celkem	54	8	27	3	2	-	1	8	48	12	19	17	-
Pardubice	17	-	3	3	-	2	1	3	14	1	-	11	2
vyjíždí do jiných okresů celkem	29	1	7	4	-	3	2	4	20	3	3	12	2
vyjíždí do zahraničí	-	-	-	-	-	-	-	-	-	-	-	-	-
vyjíždějící z obce úhrnem	83	9	34	7	2	4	3	12	68	15	22	29	2
72. Rabštejnská Lhota													
obec dojíždky:													
Hlinsko	62	-	41	6	1	4	2	1	58	12	39	7	-
vyjíždí v rámci okresu celkem	98	8	54	8	2	7	2	3	87	19	51	13	4
vyjíždí do jiných okresů celkem	8	1	1	1	2	1	1	-	6	1	2	2	1
vyjíždí do zahraničí	-	-	-	-	-	-	-	-	-	-	-	-	-
vyjíždějící z obce úhrnem	106	9	55	9	4	8	3	3	93	20	53	15	5
73. Raná													
obec dojíždky:													
Chrudim	128	2	42	11	17	7	6	10	125	33	57	33	2
Slatiňany	22	2	11	1	2	3	2	1	22	3	12	7	-
vyjíždí v rámci okresu celkem	175	6	61	17	21	10	12	13	172	43	81	46	2
Pardubice	11	-	2	4	-	-	-	1	11	-	2	5	3
vyjíždí do jiných okresů celkem	26	-	6	7	1	2	1	1	17	1	3	8	4
vyjíždí do zahraničí	2	-	-	-	-	1	-	-	-	-	-	-	-
vyjíždějící z obce úhrnem	203	6	67	24	22	13	13	14	189	44	84	54	6
74. Ronov nad Doubravou													
obec dojíždky:													
Chrudim	19	1	5	-	-	3	1	2	19	1	3	9	6
Heřmanův Městec	15	4	-	3	-	-	-	4	14	-	6	7	1
Prachovice	20	-	4	13	1	1	-	-	19	1	13	5	-
Třemošnice	150	2	115	-	5	4	4	2	140	66	66	7	-
vyjíždí v rámci okresu celkem	229	14	134	17	7	9	7	8	216	76	99	31	9
Hl.m. Praha	29	-	5	5	2	3	-	3	7	-	1	2	4
Čáslav	53	-	19	2	6	6	4	8	47	-	22	24	1
Pardubice	10	-	2	-	1	-	-	1	6	-	1	3	2
vyjíždí do jiných okresů celkem	167	5	54	18	16	17	6	12	116	10	45	44	16
vyjíždí do zahraničí	1	-	-	-	-	1	-	-	-	-	-	-	-
vyjíždějící z obce úhrnem	397	19	188	35	23	27	13	20	332	86	144	75	25
75. Rosice													
obec dojíždky:													
Chrudim	63	2	18	15	-	1	3	8	54	3	24	24	3
Hrochův Týnec	12	-	5	-	3	3	1	-	12	3	5	4	-
Chrast	74	2	51	3	4	-	3	3	71	28	35	8	-

Tab. č. 715 Zaměstnané osoby vyjíždějící do zaměstnání podle odvětví ekonomické činnosti, času stráveného vyjíždkou, frekvence vyjíždky a podle obce vyjíždky a obce dojíždky

Okres Chrudim

Obec vyjíždky obec dojíždky	Vyjíždějící celkem	z toho odvětví ekonomické činnosti							z celkového počtu vyjíždí denně	z toho čas v minutách			
		zemědělství lesnictví	průmysl	stavebnictví	obchod	doprava a teleko- munikace	školství	zdravot- nictví, soc. činnosti		- 14	15 - 29	30 - 59	60 +
Chroustovice	20	3	5	2	1	-	9	-	20	6	11	3	-
Slatiňany	18	-	7	5	1	1	-	2	17	-	6	9	2
vyjíždí v rámci okresu celkem	231	11	99	32	11	9	17	18	209	46	96	60	7
Pardubice	28	-	9	1	5	2	2	4	21	1	3	13	4
vyjíždí do jiných okresů celkem	61	1	19	5	10	2	3	6	39	3	5	21	10
vyjíždí do zahraničí	1	-	-	-	-	-	-	-	-	-	-	-	-
vyjíždějící z obce úhrnem	293	12	118	37	21	11	20	24	248	49	101	81	17
76. Rozhovice													
obec dojíždky:													
Chrudim	17	-	4	3	2	2	3	-	17	3	6	7	1
Heřmanův Městec	13	-	2	5	1	1	-	1	13	5	8	-	-
vyjíždí v rámci okresu celkem	42	2	10	9	6	3	3	1	42	12	19	10	1
Pardubice	20	-	9	7	-	2	1	1	18	-	8	10	-
vyjíždí do jiných okresů celkem	39	1	18	7	1	6	1	1	33	7	11	15	-
vyjíždí do zahraničí	4	-	-	2	-	-	-	1	-	-	-	-	-
vyjíždějící z obce úhrnem	85	3	28	18	7	9	4	3	75	19	30	25	1
77. Řepníky													
obec dojíždky:													
vyjíždí v rámci okresu celkem	20	1	4	4	-	4	2	3	18	2	11	4	1
Vysoké Mýto	64	1	31	11	3	2	4	5	61	5	35	18	3
vyjíždí do jiných okresů celkem	87	4	34	16	7	5	4	6	77	6	41	25	5
vyjíždí do zahraničí	-	-	-	-	-	-	-	-	-	-	-	-	-
vyjíždějící z obce úhrnem	107	5	38	20	7	9	6	9	95	8	52	29	6
78. Řestoky													
obec dojíždky:													
Chrudim	49	2	13	6	10	2	1	1	47	3	13	31	-
Chrast	35	2	28	1	1	1	1	1	35	17	16	2	-
Rosice	14	5	8	-	1	-	-	-	14	9	4	1	-
vyjíždí v rámci okresu celkem	123	14	57	11	13	4	5	4	119	33	48	38	-
Pardubice	14	-	5	1	1	-	1	1	13	-	3	9	1
vyjíždí do jiných okresů celkem	36	-	12	5	3	-	2	1	24	-	3	16	5
vyjíždí do zahraničí	-	-	-	-	-	-	-	-	-	-	-	-	-
vyjíždějící z obce úhrnem	159	14	69	16	16	4	7	5	143	33	51	54	5
79. Seč													
obec dojíždky:													
Chrudim	63	2	17	8	6	5	4	2	51	-	16	27	8
Bojanov	10	-	9	1	-	-	-	-	10	3	5	2	-
Heřmanův Městec	35	1	7	16	1	3	2	4	34	-	10	22	2
Prachovice	58	-	18	20	3	6	2	-	54	18	21	14	1
Třemošnice	89	2	56	2	4	2	6	1	82	10	41	27	3
vyjíždí v rámci okresu celkem	289	10	125	49	17	17	16	7	262	36	111	99	15
Hl.m. Praha	27	-	1	4	5	2	1	1	8	1	1	3	3
Pardubice	33	1	8	7	4	4	1	-	29	-	4	11	14

Tab. č. 715 Zaměstnané osoby vyjíždějící do zaměstnání podle odvětví ekonomické činnosti, času stráveného vyjíždkou, frekvence vyjíždky a podle obce vyjíždky a obce dojíždky

Okres Chrudim

Obec vyjíždky obec dojíždky	Vyjíždějící celkem	z toho odvětví ekonomické činnosti							z celkového počtu vyjíždí denně	z toho čas v minutách			
		zemědělství lesnictví	průmysl	stavebnictví	obchod	doprava a teleko- munikace	školství	zdravot- nictví, soc. činnosti		- 14	15 - 29	30 - 59	60 +
vyjíždí do jiných okresů celkem	106	1	18	14	11	11	4	5	64	5	15	23	21
vyjíždí do zahraničí	1	-	-	-	-	-	-	1	-	-	-	-	-
vyjíždějící z obce úhrnem	396	11	143	63	28	28	20	13	326	41	126	122	36
80. Skuteč													
obec dojíždky:													
Chrudim	116	1	26	27	5	18	6	7	101	-	14	73	14
Hlinsko	117	2	68	3	14	12	3	1	102	3	31	62	5
Chrast	43	3	27	1	2	1	2	-	39	8	20	11	-
Luže	107	2	15	8	2	3	10	62	104	19	54	30	1
Mrákotín	10	6	3	-	1	-	-	-	10	1	6	3	-
Proseč	62	1	50	1	2	1	1	2	61	5	24	30	2
Prosetín	26	-	15	4	-	2	3	-	26	12	9	5	-
Předhradí	29	10	1	-	1	1	1	11	27	8	16	3	-
Vrbatův Kostelec	11	-	8	1	-	1	-	-	11	4	6	1	-
Zderaz	11	7	-	-	1	-	-	-	10	3	5	2	-
vyjíždí v rámci okresu celkem	601	43	232	55	34	45	32	83	549	72	212	238	25
Hl.m. Praha	61	-	5	10	7	11	2	2	7	2	-	1	4
Hradec Králové	14	-	1	2	2	-	1	2	6	-	1	1	4
Pardubice	87	-	27	11	8	13	3	2	47	1	1	23	22
Vysoké Mýto	15	-	5	3	2	2	1	1	13	-	3	8	2
vyjíždí do jiných okresů celkem	273	2	71	39	27	32	15	10	109	6	11	55	37
vyjíždí do zahraničí	6	-	2	-	-	-	-	1	2	-	2	-	-
vyjíždějící z obce úhrnem	880	45	305	94	61	77	47	94	660	78	225	293	62
81. Slatiňany													
obec dojíždky:													
Chrudim	545	12	133	48	56	47	31	74	484	140	230	108	5
Chrast	13	-	4	2	-	-	1	-	10	1	6	2	1
Nasavrky	12	3	2	-	-	1	2	1	10	5	5	-	-
Orel	16	3	7	2	-	1	-	-	16	10	6	-	-
vyjíždí v rámci okresu celkem	674	33	177	59	61	58	43	80	602	175	281	131	12
Hl.m. Praha	29	-	6	3	2	1	-	3	7	-	-	4	3
Hradec Králové	12	-	-	2	2	-	1	3	11	-	-	5	6
Pardubice	140	2	43	22	8	22	3	3	117	-	23	73	21
vyjíždí do jiných okresů celkem	229	2	72	35	13	26	6	10	161	2	28	97	34
vyjíždí do zahraničí	7	-	1	-	1	1	-	1	-	-	-	-	-
vyjíždějící z obce úhrnem	910	35	250	94	75	85	49	91	763	177	309	228	46
82. Smrček													
obec dojíždky:													
Chrast	10	-	5	-	-	-	1	-	10	-	8	1	1
vyjíždí v rámci okresu celkem	26	1	7	5	1	3	2	1	25	1	13	7	4
vyjíždí do jiných okresů celkem	6	-	-	1	2	-	-	-	2	-	-	1	1
vyjíždí do zahraničí	-	-	-	-	-	-	-	-	-	-	-	-	-
vyjíždějící z obce úhrnem	32	1	7	6	3	3	2	1	27	1	13	8	5

Tab. č. 715 Zaměstnané osoby vyjíždějící do zaměstnání podle odvětví ekonomické činnosti, času stráveného vyjíždkou, frekvence vyjíždky a podle obce vyjíždky a obce dojíždky

Okres Chrudim

Obec vyjíždky obec dojíždky	Vyjíždějící celkem	z toho odvětví ekonomické činnosti							z celkového počtu vyjíždí denně	z toho čas v minutách			
		zemědělství lesnictví	průmysl	stavebnictví	obchod	doprava a teleko- munikace	školství	zdravot- nictví, soc. činnosti		- 14	15 - 29	30 - 59	60 +
83. Sobětuhy													
obec dojíždky:													
Chrudim	120	1	39	11	12	5	10	12	112	43	44	25	-
Slatiňany	10	-	2	1	3	2	1	-	10	5	4	1	-
vyjíždí v rámci okresu celkem	145	5	42	16	16	8	12	12	135	53	53	29	-
Pardubice	22	-	8	2	3	2	-	-	18	-	5	7	6
vyjíždí do jiných okresů celkem	38	-	9	4	4	6	-	-	27	-	8	10	9
vyjíždí do zahraničí	-	-	-	-	-	-	-	-	-	-	-	-	-
vyjíždějící z obce úhrnem	183	5	51	20	20	14	12	12	162	53	61	39	9
84. Stolany													
obec dojíždky:													
Chrudim	72	1	26	10	7	3	4	4	69	26	30	12	-
Morašice	10	-	6	-	1	1	-	-	10	7	1	1	-
vyjíždí v rámci okresu celkem	99	4	42	10	9	5	5	4	96	36	38	19	1
vyjíždí do jiných okresů celkem	16	-	3	5	3	2	-	-	8	-	4	2	2
vyjíždí do zahraničí	-	-	-	-	-	-	-	-	-	-	-	-	-
vyjíždějící z obce úhrnem	115	4	45	15	12	7	5	4	104	36	42	21	3
85. Stradouň													
obec dojíždky:													
vyjíždí v rámci okresu celkem	18	3	6	1	-	2	-	4	18	5	9	4	-
Vysoké Mýto	24	-	15	1	2	3	-	2	22	-	12	10	-
vyjíždí do jiných okresů celkem	44	1	25	3	2	8	-	3	38	4	18	13	3
vyjíždí do zahraničí	-	-	-	-	-	-	-	-	-	-	-	-	-
vyjíždějící z obce úhrnem	62	4	31	4	2	10	-	7	56	9	27	17	3
86. Střemošice													
obec dojíždky:													
Luže	37	17	4	-	1	1	2	9	37	22	11	4	-
vyjíždí v rámci okresu celkem	50	21	8	1	3	3	2	9	49	25	15	6	3
vyjíždí do jiných okresů celkem	12	-	6	1	-	2	1	1	10	-	4	4	2
vyjíždí do zahraničí	1	-	-	-	-	-	-	-	-	-	-	-	-
vyjíždějící z obce úhrnem	63	21	14	2	3	5	3	10	59	25	19	10	5
87. Studnice													
obec dojíždky:													
Hlinsko	101	3	57	8	9	4	2	1	97	45	43	9	-
vyjíždí v rámci okresu celkem	116	4	67	11	9	4	3	1	112	50	46	16	-
vyjíždí do jiných okresů celkem	27	4	9	4	1	2	-	2	16	2	10	2	2
vyjíždí do zahraničí	-	-	-	-	-	-	-	-	-	-	-	-	-
vyjíždějící z obce úhrnem	143	8	76	15	10	6	3	3	128	52	56	18	2
88. Svídnice													
obec dojíždky:													
Chrudim	57	3	24	1	3	1	2	3	52	2	17	32	1
Slatiňany	27	3	6	2	3	4	3	3	26	10	9	7	-
vyjíždí v rámci okresu celkem	105	9	39	4	6	6	7	6	96	21	29	43	3

Tab. č. 715 Zaměstnané osoby vyjíždějící do zaměstnání podle odvětví ekonomické činnosti, času stráveného vyjíždkou, frekvence vyjíždky a podle obce vyjíždky a obce dojíždky

Okres Chrudim

Obec vyjíždky obec dojíždky	Vyjíždějící celkem	z toho odvětví ekonomické činnosti							z celkového počtu vyjíždí denně	z toho čas v minutách			
		zemědělství lesnictví	průmysl	stavebnictví	obchod	doprava a teleko- munikace	školství	zdravot- nictví, soc. činnosti		- 14	15 - 29	30 - 59	60 +
vyjíždí do jiných okresů celkem	15	2	8	1	1	2	-	-	6	-	-	4	2
vyjíždí do zahraničí	-	-	-	-	-	-	-	-	-	-	-	-	-
vyjíždějící z obce úhrnem	120	11	47	5	7	8	7	6	102	21	29	47	5
89. Svatouch													
obec dojíždky:													
Hlinsko	38	-	18	7	2	4	1	-	36	2	15	18	1
vyjíždí v rámci okresu celkem	65	4	30	8	4	5	7	-	61	7	23	29	2
Hl.m. Praha	10	-	1	6	1	1	-	-	2	-	-	-	2
Žďár nad Sázavou	16	-	6	1	1	3	1	-	9	-	-	8	1
Herálec	14	2	10	-	-	2	-	-	12	3	5	4	-
Svatka	101	-	79	-	12	2	3	1	99	56	37	6	-
vyjíždí do jiných okresů celkem	178	3	103	11	24	10	4	7	142	61	47	26	7
vyjíždí do zahraničí	1	-	1	-	-	-	-	-	-	-	-	-	-
vyjíždějící z obce úhrnem	244	7	134	19	28	15	11	7	203	68	70	55	9
90. Tisovec													
obec dojíždky:													
Chrudim	16	-	1	2	2	1	1	2	12	-	4	6	2
Hlinsko	33	1	19	3	1	-	-	-	31	5	16	8	2
Skuteč	13	-	10	-	-	2	-	-	13	1	11	1	-
vyjíždí v rámci okresu celkem	93	8	39	11	4	3	6	2	85	15	43	22	5
vyjíždí do jiných okresů celkem	14	-	3	5	-	-	1	-	6	1	-	3	2
vyjíždí do zahraničí	-	-	-	-	-	-	-	-	-	-	-	-	-
vyjíždějící z obce úhrnem	107	8	42	16	4	3	7	2	91	16	43	25	7
91. Trhová Kamenice													
obec dojíždky:													
Chrudim	37	-	8	8	4	6	-	4	31	-	4	25	2
Hlinsko	70	4	40	7	8	4	1	-	65	11	38	13	2
Vysočina	10	4	2	1	-	-	-	-	10	5	4	1	-
vyjíždí v rámci okresu celkem	146	14	62	18	14	11	2	5	132	21	59	47	4
Hl.m. Praha	15	-	8	3	2	-	-	-	2	1	-	1	-
vyjíždí do jiných okresů celkem	50	3	16	8	4	4	2	-	22	6	5	9	2
vyjíždí do zahraničí	-	-	-	-	-	-	-	-	-	-	-	-	-
vyjíždějící z obce úhrnem	196	17	78	26	18	15	4	5	154	27	64	56	6
92. Trojovice													
obec dojíždky:													
Chrudim	23	2	7	1	3	1	1	1	23	-	13	10	-
vyjíždí v rámci okresu celkem	45	8	15	1	4	2	5	2	43	7	24	11	-
Pardubice	13	-	2	7	2	2	-	-	10	-	1	8	1
vyjíždí do jiných okresů celkem	17	-	4	7	2	3	-	-	13	-	3	9	1
vyjíždí do zahraničí	-	-	-	-	-	-	-	-	-	-	-	-	-
vyjíždějící z obce úhrnem	62	8	19	8	6	5	5	2	56	7	27	20	1
93. Třemošnice													
obec dojíždky:													

Tab. č. 715 Zaměstnané osoby vyjíždějící do zaměstnání podle odvětví ekonomické činnosti, času stráveného vyjíždkou, frekvence vyjíždky a podle obce vyjíždky a obce dojíždky

Okres Chrudim

Obec vyjíždky obec dojíždky	Vyjíždějící celkem	z toho odvětví ekonomické činnosti							z celkového počtu vyjíždí denně	z toho čas v minutách			
		zemědělství lesnictví	průmysl	stavebnictví	obchod	doprava a teleko- munikace	školství	zdravot- nictví, soc. činnosti		- 14	15 - 29	30 - 59	60 +
Chrudim	46	2	9	3	4	2	-	4	41	-	6	23	12
Běstvína	23	3	9	-	1	-	10	-	23	13	8	2	-
Heřmanův Městec	36	-	7	6	5	5	1	3	26	-	10	15	1
Kněžice	17	-	17	-	-	-	-	-	16	10	5	1	-
Prachovice	100	-	33	37	3	8	2	4	90	33	49	8	-
Ronov nad Doubravou	55	8	26	4	4	3	1	-	47	21	18	7	1
Seč	27	3	-	1	-	4	1	4	14	4	7	3	-
vyjíždí v rámci okresu celkem	324	19	107	52	22	24	15	15	275	84	109	66	16
Hl.m. Praha	71	1	10	9	8	7	3	2	15	1	1	7	6
Čáslav	50	1	19	5	2	5	4	6	42	-	11	26	5
Pardubice	28	-	5	3	2	2	-	1	18	1	3	11	3
Přelouč	12	-	10	1	-	-	-	-	10	-	1	3	6
Golčův Jeníkov	13	-	2	2	4	1	-	-	10	-	10	-	-
vyjíždí do jiných okresů celkem	264	8	80	31	22	22	9	12	146	10	38	69	29
vyjíždí do zahraničí	1	-	-	1	-	-	-	-	-	-	-	-	-
vyjíždějící z obce úhrnem	589	27	187	84	44	46	24	27	421	94	147	135	45
94. Třebíchy													
obec dojíždky:													
Chrudim	33	1	10	4	6	2	4	1	32	10	17	5	-
vyjíždí v rámci okresu celkem	58	9	17	5	9	3	5	2	57	22	29	6	-
Pardubice	19	1	6	2	4	2	-	-	19	1	7	11	-
vyjíždí do jiných okresů celkem	29	1	8	5	7	2	-	-	28	4	8	12	4
vyjíždí do zahraničí	-	-	-	-	-	-	-	-	-	-	-	-	-
vyjíždějící z obce úhrnem	87	10	25	10	16	5	5	2	85	26	37	18	4
95. Tuněchody													
obec dojíždky:													
Chrudim	65	9	22	7	9	1	3	3	62	14	29	17	1
vyjíždí v rámci okresu celkem	89	13	33	7	11	1	4	4	85	22	42	19	1
Pardubice	69	-	25	15	8	8	3	2	64	8	29	26	1
vyjíždí do jiných okresů celkem	84	-	30	17	11	9	3	2	77	10	30	35	2
vyjíždí do zahraničí	2	-	-	-	-	-	-	1	-	-	-	-	-
vyjíždějící z obce úhrnem	175	13	63	24	22	10	7	7	162	32	72	54	3
96. Úherčice													
obec dojíždky:													
Heřmanův Městec	15	1	1	2	1	1	1	4	14	8	6	-	-
vyjíždí v rámci okresu celkem	27	1	5	4	1	3	1	5	23	10	10	3	-
vyjíždí do jiných okresů celkem	6	-	-	3	-	1	-	1	4	-	1	2	1
vyjíždí do zahraničí	-	-	-	-	-	-	-	-	-	-	-	-	-
vyjíždějící z obce úhrnem	33	1	5	7	1	4	1	6	27	10	11	5	1
97. Úhřetice													
obec dojíždky:													
Chrudim	53	1	14	9	5	1	4	6	46	6	25	14	1
vyjíždí v rámci okresu celkem	74	4	20	15	7	1	6	7	66	17	32	16	1

Tab. č. 715 Zaměstnané osoby vyjíždějící do zaměstnání podle odvětví ekonomické činnosti, času stráveného vyjíždkou, frekvence vyjíždky a podle obce vyjíždky a obce dojíždky

Okres Chrudim

Obec vyjíždky obec dojíždky	Vyjíždějící celkem	z toho odvětví ekonomické činnosti							z celkového počtu vyjíždí denně	z toho čas v minutách			
		zemědělství lesnictví	průmysl	stavebnictví	obchod	doprava a teleko- munikace	školství	zdravot- nictví, soc. činnosti		- 14	15 - 29	30 - 59	60 +
Pardubice	45	-	12	8	8	5	-	2	42	4	21	13	4
vyjíždí do jiných okresů celkem	58	1	17	8	10	6	-	3	52	6	22	20	4
vyjíždí do zahraničí	-	-	-	-	-	-	-	-	-	-	-	-	-
vyjíždějící z obce úhrnem	132	5	37	23	17	7	6	10	118	23	54	36	5
98. Vápenný Podol													
obec dojíždky:													
Heřmanův Městec	18	-	3	4	-	-	3	3	18	2	9	5	2
Prachovice	12	-	6	4	-	1	-	-	12	4	2	6	-
vyjíždí v rámci okresu celkem	36	-	11	9	-	2	3	4	36	7	14	11	4
vyjíždí do jiných okresů celkem	24	-	10	8	1	-	-	3	18	-	-	9	9
vyjíždí do zahraničí	2	-	-	1	-	-	-	-	-	-	-	-	-
vyjíždějící z obce úhrnem	62	-	21	18	1	2	3	7	54	7	14	20	13
99. Včelákov													
obec dojíždky:													
Chrudim	13	1	-	4	-	4	1	1	12	-	-	9	3
Hlinsko	98	3	52	13	5	5	1	-	96	15	59	20	2
vyjíždí v rámci okresu celkem	142	10	63	22	7	11	3	3	139	22	71	41	5
vyjíždí do jiných okresů celkem	27	4	7	4	1	1	1	2	10	-	5	4	1
vyjíždí do zahraničí	1	-	-	-	-	-	-	-	-	-	-	-	-
vyjíždějící z obce úhrnem	170	14	70	26	8	12	4	5	149	22	76	45	6
100. Vejvanovice													
obec dojíždky:													
Chrudim	28	2	7	3	4	1	2	3	27	4	13	10	-
Úhřetice	10	6	2	-	1	-	-	-	9	7	2	-	-
vyjíždí v rámci okresu celkem	56	12	10	12	6	1	3	4	52	14	25	12	-
Pardubice	24	-	8	1	3	4	2	2	22	-	8	13	1
vyjíždí do jiných okresů celkem	42	-	16	3	5	5	2	3	33	-	15	14	4
vyjíždí do zahraničí	-	-	-	-	-	-	-	-	-	-	-	-	-
vyjíždějící z obce úhrnem	98	12	26	15	11	6	5	7	85	14	40	26	4
101. Vinary													
obec dojíždky:													
vyjíždí v rámci okresu celkem	13	6	-	-	-	-	1	2	13	6	5	2	-
Vysoké Mýto	16	-	8	1	1	-	-	2	15	1	13	1	-
vyjíždí do jiných okresů celkem	30	-	9	4	4	4	-	2	22	2	14	5	1
vyjíždí do zahraničí	-	-	-	-	-	-	-	-	-	-	-	-	-
vyjíždějící z obce úhrnem	43	6	9	4	4	4	1	4	35	8	19	7	1
102. Vítanov													
obec dojíždky:													
Hlinsko	111	1	82	4	9	3	2	2	110	35	57	16	1
Vysočina	14	13	-	1	-	-	-	-	13	1	6	6	-
vyjíždí v rámci okresu celkem	133	17	83	6	9	5	3	2	131	38	65	24	3
vyjíždí do jiných okresů celkem	18	2	7	3	-	1	-	-	13	1	4	5	2
vyjíždí do zahraničí	-	-	-	-	-	-	-	-	-	-	-	-	-

Tab. č. 715 Zaměstnané osoby vyjíždějící do zaměstnání podle odvětví ekonomické činnosti, času stráveného vyjíždkou, frekvence vyjíždky a podle obce vyjíždky a obce dojíždky

Okres Chrudim

Obec vyjíždky obec dojíždky	Vyjíždějící celkem	z toho odvětví ekonomické činnosti							z celkového počtu vyjíždí denně	z toho čas v minutách			
		zemědělství lesnictví	průmysl	stavebnictví	obchod	doprava a teleko- munikace	školství	zdravot- nictví, soc. činnosti		- 14	15 - 29	30 - 59	60 +
vyjíždějící z obce úhrnem	151	19	90	9	9	6	3	2	144	39	69	29	5
103. Vojtěchov													
obec dojíždky:													
Hlinsko	79	-	53	7	7	3	1	1	78	14	49	14	-
Rabštejská Lhota	14	3	5	-	1	4	-	-	14	6	8	-	-
vyjíždí v rámci okresu celkem	128	4	72	10	13	11	4	1	123	26	70	24	2
vyjíždí do jiných okresů celkem	18	-	5	1	1	4	1	1	8	1	4	1	2
vyjíždí do zahraničí	-	-	-	-	-	-	-	-	-	-	-	-	-
vyjíždějící z obce úhrnem	146	4	77	11	14	15	5	2	131	27	74	25	4
104. Vortová													
obec dojíždky:													
Hlinsko	55	1	26	10	4	4	2	1	53	12	27	13	1
vyjíždí v rámci okresu celkem	61	4	27	11	4	4	2	2	58	13	28	16	1
vyjíždí do jiných okresů celkem	14	3	5	3	2	-	-	-	8	3	5	-	-
vyjíždí do zahraničí	1	-	-	-	-	-	-	-	-	-	-	-	-
vyjíždějící z obce úhrnem	76	7	32	14	6	4	2	2	66	16	33	16	1
105. Vrbatův Kostelec													
obec dojíždky:													
Chrudim	22	1	5	5	3	2	-	1	22	1	7	13	1
Chrast	24	2	11	-	-	2	2	2	23	-	10	13	-
Skuteč	16	-	10	-	-	1	-	1	14	3	4	7	-
vyjíždí v rámci okresu celkem	91	6	35	11	6	7	3	7	86	12	33	40	1
vyjíždí do jiných okresů celkem	25	-	4	7	3	1	-	3	13	3	2	4	4
vyjíždí do zahraničí	-	-	-	-	-	-	-	-	-	-	-	-	-
vyjíždějící z obce úhrnem	116	6	39	18	9	8	3	10	99	15	35	44	5
106. Všeradov													
obec dojíždky:													
Hlinsko	19	-	13	1	1	1	-	1	18	1	10	6	1
vyjíždí v rámci okresu celkem	28	7	14	1	1	1	-	1	25	4	14	6	1
vyjíždí do jiných okresů celkem	11	-	5	1	1	-	-	-	8	3	3	1	1
vyjíždí do zahraničí	-	-	-	-	-	-	-	-	-	-	-	-	-
vyjíždějící z obce úhrnem	39	7	19	2	2	1	-	1	33	7	17	7	2
107. Vysočina													
obec dojíždky:													
Hlinsko	134	2	85	8	14	10	5	-	130	34	58	36	2
Trhová Kamenice	24	2	17	-	-	1	1	-	23	6	12	5	-
vyjíždí v rámci okresu celkem	176	7	105	13	17	12	7	1	168	43	75	46	4
vyjíždí do jiných okresů celkem	23	1	6	6	5	1	-	2	18	3	5	3	7
vyjíždí do zahraničí	1	-	-	-	-	-	-	-	-	-	-	-	-
vyjíždějící z obce úhrnem	200	8	111	19	22	13	7	3	186	46	80	49	11
108. Vyžice													
obec dojíždky:													
Heřmanův Městec	18	1	4	2	1	1	1	2	18	5	7	6	-

Tab. č. 715 Zaměstnané osoby vyjíždějící do zaměstnání podle odvětví ekonomické činnosti, času stráveného vyjíždkou, frekvence vyjíždky a podle obce vyjíždky a obce dojíždky

Okres Chrudim

Obec vyjíždky obec dojíždky	Vyjíždějící celkem	z toho odvětví ekonomické činnosti							z celkového počtu vyjíždí denně	z toho čas v minutách			
		zemědělství lesnictví	průmysl	stavebnictví	obchod	doprava a teleko- munikace	školství	zdravot- nictví, soc. činnosti		- 14	15 - 29	30 - 59	60 +
vyjíždí v rámci okresu celkem	29	3	7	3	1	1	1	2	28	5	12	10	1
vyjíždí do jiných okresů celkem	11	-	2	5	-	-	-	-	9	1	2	6	-
vyjíždí do zahraničí	-	-	-	-	-	-	-	-	-	-	-	-	-
vyjíždějící z obce úhrnem	40	3	9	8	1	1	1	2	37	6	14	16	1
109. Zaječice													
obec dojíždky:													
Chrudim	118	3	25	24	19	8	8	8	111	12	57	41	1
Chrast	44	1	30	-	4	3	1	1	43	17	21	5	-
Slatiňany	50	3	17	9	6	3	-	8	47	18	18	11	-
vyjíždí v rámci okresu celkem	252	12	86	39	35	14	12	21	239	63	108	64	4
Pardubice	35	-	9	6	2	7	1	2	27	-	11	11	5
vyjíždí do jiných okresů celkem	59	-	15	12	6	7	4	2	40	-	14	18	8
vyjíždí do zahraničí	1	-	-	-	-	-	-	-	-	-	-	-	-
vyjíždějící z obce úhrnem	312	12	101	51	41	21	16	23	279	63	122	82	12
110. Zajezdec													
obec dojíždky:													
vyjíždí v rámci okresu celkem	31	5	19	1	1	1	-	2	28	3	16	9	-
vyjíždí do jiných okresů celkem	2	-	1	-	-	1	-	-	1	-	1	-	-
vyjíždí do zahraničí	-	-	-	-	-	-	-	-	-	-	-	-	-
vyjíždějící z obce úhrnem	33	5	20	1	1	2	-	2	29	3	17	9	-
111. Zderaz													
obec dojíždky:													
Nové Hradky	13	-	12	-	-	1	-	-	13	8	5	-	-
Proseč	42	3	31	1	3	-	1	1	42	22	18	2	-
Skuteč	19	1	16	-	-	-	-	-	19	2	12	5	-
vyjíždí v rámci okresu celkem	87	8	62	1	5	1	2	2	87	35	41	8	3
vyjíždí do jiných okresů celkem	24	1	8	7	6	1	-	-	17	-	-	15	2
vyjíždí do zahraničí	-	-	-	-	-	-	-	-	-	-	-	-	-
vyjíždějící z obce úhrnem	111	9	70	8	11	2	2	2	104	35	41	23	5
112. Žlebské Chvalovice													
obec dojíždky:													
vyjíždí v rámci okresu celkem	16	-	7	6	-	-	-	-	15	6	8	1	-
vyjíždí do jiných okresů celkem	4	-	-	2	-	1	-	1	2	-	-	1	1
vyjíždí do zahraničí	-	-	-	-	-	-	-	-	-	-	-	-	-
vyjíždějící z obce úhrnem	20	-	7	8	-	1	-	1	17	6	8	2	1
113. Žumberk													
obec dojíždky:													
Chrudim	28	2	8	4	3	2	-	2	23	2	10	11	-
vyjíždí v rámci okresu celkem	57	2	26	5	4	6	2	4	51	7	19	22	3
vyjíždí do jiných okresů celkem	5	-	1	1	1	-	-	-	-	-	-	-	-
vyjíždí do zahraničí	-	-	-	-	-	-	-	-	-	-	-	-	-
vyjíždějící z obce úhrnem	62	2	27	6	5	6	2	4	51	7	19	22	3

Tab. č. 716 Obyvatelstvo dojíždějící do zaměstnání a do školy podle pohlaví, věku a podle obce dojíždějí a obce vyjíždějí

Okres Chrudim

Obec dojíždějí obec vyjíždějí	Zaměstnané osoby dojíždějící do zaměstnání									Žáci, studenti, učni			Dojíždějící úhrnem
	celkem	z toho ženy	v tom ve věku							celkem	z toho ve věku 6 - 14 let	dojíždí denně	
			15 - 24	25 - 29	30 - 39	40 - 49	50 - 59	60 +	nejz.				
Úhrn dojíždějících	17469	7100	2686	2597	4164	4593	3171	256	2	6355	2893	5550	23824
v tom:													
dojíždí v rámci okresu	13796	5843	2027	1950	3326	3776	2549	166	2	4763	2572	4504	18559
dojíždí z jiných okresů kraje	2101	782	286	331	491	535	394	64	-	989	196	764	3090
v tom okres:													
Pardubice	1592	591	190	244	360	420	322	56	-	705	155	643	2297
Svitavy	288	104	65	52	79	62	29	1	-	125	12	36	413
Ústí nad Orlicí	221	87	31	35	52	53	43	7	-	159	29	85	380
dojíždí z jiných krajů	1572	475	373	316	347	282	228	26	-	603	125	282	2175
Obec dojíždějí:													
1. Chrudim													
obec vyjíždějí:													
Bítovany	60	28	10	13	13	12	11	1	-	19	1	19	79
Bojanov	57	26	10	14	14	13	6	-	-	21	3	21	78
Bořice	14	7	2	3	2	5	1	1	-	7	3	7	21
Bylany	55	26	9	9	13	18	6	-	-	38	20	38	93
Čtětín	23	12	1	3	3	9	7	-	-	6	2	5	29
Čankovice	26	13	8	3	7	6	2	-	-	9	6	9	35
Dolní Bezděkov	32	19	5	9	4	5	9	-	-	1	-	1	33
Dřenice	16	5	2	2	1	5	6	-	-	3	1	3	19
Heřmanův Městec	276	132	47	45	52	76	51	5	-	135	9	132	411
Hlinsko	124	49	29	16	35	28	14	2	-	102	6	90	226
Holetín	10	3	-	-	5	4	1	-	-	9	-	9	19
Honbice	28	8	4	5	5	9	9	-	-	7	3	7	35
Horka	34	13	6	4	10	10	3	1	-	6	-	6	40
Horní Bradlo	17	6	3	4	5	3	2	-	-	7	-	7	24
Hrochův Týnec	158	77	19	27	27	48	36	1	-	53	17	53	211
Hroubovice	10	3	1	-	4	3	1	1	-	9	1	9	19
Chrast	227	84	29	31	56	71	38	2	-	91	3	90	318
Chroustovice	37	21	3	7	4	15	7	1	-	21	3	21	58
Jenišovice	10	3	4	1	4	1	-	-	-	7	2	6	17
Klešice	10	4	-	1	1	6	2	-	-	2	-	2	12
Kočí	103	59	10	14	35	35	9	-	-	67	39	67	170
Krouna	17	4	5	3	4	1	4	-	-	22	-	20	39
Křížanovice	16	7	2	4	2	5	3	-	-	3	-	3	19
Lány	39	21	3	8	8	12	8	-	-	13	11	13	52
Liboměřice	13	6	2	1	4	4	1	1	-	5	1	5	18
Licibořice	39	25	7	2	16	10	3	1	-	11	1	11	50
Lukavice	130	77	21	18	30	38	21	2	-	29	4	28	159
Luže	66	13	11	14	14	13	13	1	-	66	7	55	132
Miřetice	108	27	20	16	26	32	14	-	-	44	4	44	152
Mladoňovice	53	24	7	5	10	14	16	1	-	23	10	23	76
Morašice	75	40	7	12	16	25	15	-	-	15	6	15	90
Nabočany	21	8	5	4	2	4	6	-	-	7	6	7	28

Tab. č. 716 Obyvatelstvo dojíždějící do zaměstnání a do školy podle pohlaví, věku a podle obce dojížděky a obce vyjížděky

Okres Chrudim

Obec dojížděky obec vyjížděky	Zaměstnané osoby dojíždějící do zaměstnání									Žáci, studenti, učni			Dojíždějící úhrnem
	celkem	z toho ženy	v tom ve věku							celkem	z toho ve věku 6 - 14 let	dojíždí denně	
			15 - 24	25 - 29	30 - 39	40 - 49	50 - 59	60 +	nejz.				
Načešice	44	18	10	9	9	6	9	1	-	22	2	21	66
Nasavrky	162	62	16	30	33	48	32	3	-	69	6	65	231
Orel	119	56	8	21	26	32	32	-	-	29	10	29	148
Prachovice	41	15	15	5	9	10	2	-	-	44	2	43	85
Proseč	19	3	5	7	2	3	2	-	-	20	-	12	39
Prosetín	15	6	2	5	2	6	-	-	-	22	-	21	37
Přestavlky	16	7	2	4	3	3	4	-	-	4	1	4	20
Raná	128	67	12	19	29	44	24	-	-	56	30	56	184
Ronov nad Doubravou	19	7	2	6	3	5	3	-	-	8	-	7	27
Rosice	63	30	16	11	9	18	9	-	-	37	6	37	100
Rozhovice	17	7	1	3	4	7	2	-	-	3	-	3	20
Řestoky	49	25	8	8	16	10	7	-	-	15	2	15	64
Seč	63	24	15	7	10	15	15	1	-	44	8	43	107
Skuteč	116	35	28	24	21	18	24	1	-	70	-	64	186
Slatiňany	545	278	73	68	120	149	131	4	-	148	46	145	693
Sobětuchy	120	60	15	13	26	41	25	-	-	80	50	80	200
Stolany	72	38	9	6	13	21	23	-	-	62	38	60	134
Svídnice	57	29	10	8	14	17	7	1	-	16	3	16	73
Tisovec	16	3	1	3	5	5	1	1	-	5	-	3	21
Trhová Kamenice	37	11	3	7	7	11	9	-	-	15	1	15	52
Trojovice	23	8	2	3	8	3	6	1	-	6	2	6	29
Třemošnice	46	25	5	6	18	8	9	-	-	42	3	39	88
Třebřichy	33	17	4	3	6	11	9	-	-	18	9	16	51
Tuněchody	65	37	13	8	23	11	9	1	-	44	28	41	109
Úhřetice	53	28	6	7	19	14	7	-	-	23	11	22	76
Včelákov	13	3	1	2	3	5	2	-	-	5	-	5	18
Vejvanovice	28	14	4	1	11	8	4	-	-	11	8	10	39
Vrbatův Kostelec	22	7	6	3	4	7	2	-	-	7	3	7	29
Zaječice	118	56	20	18	27	34	18	1	-	24	3	21	142
Žumberk	28	11	3	5	5	8	6	1	-	11	2	11	39
dojíždí v rámci okresu celkem	4242	1896	644	667	956	1147	790	38	-	1961	456	1856	6203
Hl.m. Praha	30	12	6	3	5	9	7	-	-	9	6	3	39
Čáslav	10	4	3	2	2	2	1	-	-	2	-	2	12
Liberec	13	6	2	4	5	-	2	-	-	1	-	1	14
Hradec Králové	50	10	9	14	10	9	8	-	-	31	1	28	81
Pardubice	711	297	79	101	153	186	152	40	-	359	38	355	1070
Holice	22	10	2	2	6	9	3	-	-	14	-	13	36
Lázně Bohdaneč	13	3	3	3	4	1	2	-	-	7	-	7	20
Mikulovice	33	13	6	3	7	8	9	-	-	13	2	13	46
Moravany	13	5	2	1	3	5	2	-	-	11	-	11	24
Přelouč	18	1	6	2	4	3	3	-	-	16	-	15	34
Sezemice	22	8	5	4	3	6	4	-	-	5	-	5	27
Svitavy	13	4	4	-	2	4	2	1	-	15	-	3	28
Vysoké Mýto	10	5	2	5	1	1	-	1	-	17	-	12	27

Tab. č. 716 Obyvatelstvo dojíždějící do zaměstnání a do školy podle pohlaví, věku a podle obce dojížděky a obce vyjížděky

Okres Chrudim

Obec dojížděky obec vyjížděky	Zaměstnané osoby dojíždějící do zaměstnání									Žáci, studenti, učni			Dojíždějící úhrnem
	celkem	z toho ženy	v tom ve věku						celkem	z toho ve věku 6 - 14 let	dojíždí denně		
			15 - 24	25 - 29	30 - 39	40 - 49	50 - 59	60 +				nejz.	
Havlíčkův Brod	11	3	3	3	2	1	2	-	-	7	1	1	18
Brno	12	1	3	4	4	1	-	-	-	1	-	-	13
Ostrava	18	-	13	2	1	-	1	1	-	1	-	-	19
dojíždí z jiných okresů celkem	1737	521	389	336	352	332	277	51	-	934	76	617	2671
dojíždějící do obce úhrnem	5979	2417	1033	1003	1308	1479	1067	89	-	2895	532	2473	8874
2. Běstvina													
obec vyjížděky:													
Třemošnice	23	11	6	5	5	5	2	-	-	9	9	8	32
dojíždí v rámci okresu celkem	36	17	6	6	12	8	4	-	-	24	15	12	60
dojíždí z jiných okresů celkem	18	7	2	2	5	7	1	1	-	3	3	-	21
dojíždějící do obce úhrnem	54	24	8	8	17	15	5	1	-	27	18	12	81
3. Bítovany													
obec vyjížděky:													
dojíždí v rámci okresu celkem	5	2	1	-	-	1	3	-	-	-	-	-	5
dojíždí z jiných okresů celkem	3	2	-	-	1	2	-	-	-	-	-	-	3
dojíždějící do obce úhrnem	8	4	1	-	1	3	3	-	-	-	-	-	8
4. Bojanov													
obec vyjížděky:													
Seč	10	4	2	1	5	2	-	-	-	4	4	4	14
dojíždí v rámci okresu celkem	30	16	4	2	10	10	4	-	-	69	64	69	99
dojíždí z jiných okresů celkem	5	1	2	-	1	1	1	-	-	3	3	1	8
dojíždějící do obce úhrnem	35	17	6	2	11	11	5	-	-	72	67	70	107
5. Bor u Skutče													
obec vyjížděky:													
dojíždí v rámci okresu celkem	15	4	2	3	4	3	3	-	-	1	1	1	16
dojíždí z jiných okresů celkem	4	-	-	3	-	-	1	-	-	-	-	-	4
dojíždějící do obce úhrnem	19	4	2	6	4	3	4	-	-	1	1	1	20
6. Bousov													
obec vyjížděky:													
dojíždí v rámci okresu celkem	-	-	-	-	-	-	-	-	-	-	-	-	-
dojíždí z jiných okresů celkem	2	1	1	-	-	1	-	-	-	-	-	-	2
dojíždějící do obce úhrnem	2	1	1	-	-	1	-	-	-	-	-	-	2
7. Bylany													
obec vyjížděky:													
Chrudim	38	4	6	6	10	9	7	-	-	-	-	-	38
Heřmanův Městec	10	1	2	1	1	2	4	-	-	-	-	-	10
Morašice	11	4	2	5	1	2	1	-	-	-	-	-	11
dojíždí v rámci okresu celkem	104	16	13	15	26	25	25	-	-	1	1	1	105
dojíždí z jiných okresů celkem	19	5	2	2	2	7	5	1	-	-	-	-	19
dojíždějící do obce úhrnem	123	21	15	17	28	32	30	1	-	1	1	1	124
8. Ctětín													
obec vyjížděky:													
dojíždí v rámci okresu celkem	8	2	-	1	1	4	2	-	-	-	-	-	8
dojíždí z jiných okresů celkem	-	-	-	-	-	-	-	-	-	-	-	-	-

Tab. č. 716 Obyvatelstvo dojíždějící do zaměstnání a do školy podle pohlaví, věku a podle obce dojížděky a obce vyjížděky

Okres Chrudim

Obec dojížděky obec vyjížděky	Zaměstnané osoby dojíždějící do zaměstnání								Žáci, studenti, učni			Dojíždějící úhrnem	
	celkem	z toho ženy	v tom ve věku						celkem	z toho ve věku 6 - 14 let	dojíždí denně		
			15 - 24	25 - 29	30 - 39	40 - 49	50 - 59	60 +					nejz.
dojíždějící do obce úhrnem	8	2	-	1	1	4	2	-	-	-	-	-	8
9. Čankovice													
obec vyjížděky:													
Hrochův Týnec	24	7	-	-	5	9	10	-	-	-	-	-	24
dojíždí v rámci okresu celkem	36	10	1	2	10	12	11	-	-	1	-	1	37
dojíždí z jiných okresů celkem	5	-	1	-	-	2	2	-	-	-	-	-	5
dojíždějící do obce úhrnem	41	10	2	2	10	14	13	-	-	1	-	1	42
10. České Lhotice													
obec vyjížděky:													
dojíždí v rámci okresu celkem	8	2	3	1	1	2	1	-	-	-	-	-	8
dojíždí z jiných okresů celkem	3	1	-	-	-	2	1	-	-	-	-	-	3
dojíždějící do obce úhrnem	11	3	3	1	1	4	2	-	-	-	-	-	11
11. Dědová													
obec vyjížděky:													
dojíždí v rámci okresu celkem	19	7	1	4	7	4	2	1	-	-	-	-	19
dojíždí z jiných okresů celkem	5	3	-	1	1	2	1	-	-	1	-	1	6
dojíždějící do obce úhrnem	24	10	1	5	8	6	3	1	-	1	-	1	25
12. Dolní Bezděkov													
obec vyjížděky:													
dojíždí v rámci okresu celkem	5	2	1	2	1	-	1	-	-	-	-	-	5
dojíždí z jiných okresů celkem	1	-	-	1	-	-	-	-	-	-	-	-	1
dojíždějící do obce úhrnem	6	2	1	3	1	-	1	-	-	-	-	-	6
13. Dřenice													
obec vyjížděky:													
dojíždí v rámci okresu celkem	25	17	4	3	8	9	-	1	-	-	-	-	25
dojíždí z jiných okresů celkem	24	10	4	5	3	6	6	-	-	-	-	-	24
dojíždějící do obce úhrnem	49	27	8	8	11	15	6	1	-	-	-	-	49
14. Dvakačovice													
obec vyjížděky:													
dojíždí v rámci okresu celkem	3	1	-	1	1	-	1	-	-	-	-	-	3
dojíždí z jiných okresů celkem	3	1	-	1	1	1	-	-	-	-	-	-	3
dojíždějící do obce úhrnem	6	2	-	2	2	1	1	-	-	-	-	-	6
15. Hamry													
obec vyjížděky:													
dojíždí v rámci okresu celkem	15	4	2	1	4	5	3	-	-	-	-	-	15
dojíždí z jiných okresů celkem	2	1	1	-	-	-	-	1	-	1	-	1	3
dojíždějící do obce úhrnem	17	5	3	1	4	5	3	1	-	1	-	1	18
16. Heřmanův Městec													
obec vyjížděky:													
Chrudim	71	31	16	5	19	17	11	3	-	-	-	-	71
Klešice	33	21	7	3	12	10	1	-	-	35	31	35	68
Kostelec u Heřmanova Městce	33	21	4	5	8	8	8	-	-	25	24	25	58
Míčov-Sušice	28	19	-	3	10	7	8	-	-	19	18	19	47
Morašice	27	12	1	6	7	5	8	-	-	35	30	35	62

Tab. č. 716 Obyvatelstvo dojíždějící do zaměstnání a do školy podle pohlaví, věku a podle obce dojížděky a obce vyjížděky

Okres Chrudim

Obec dojížděky obec vyjížděky	Zaměstnané osoby dojíždějící do zaměstnání									Žáci, studenti, učni			Dojíždějící úhrnem
	celkem	z toho ženy	v tom ve věku						celkem	z toho ve věku 6 - 14 let	dojíždí denně		
			15 - 24	25 - 29	30 - 39	40 - 49	50 - 59	60 +				nejz.	
Načešice	52	32	7	9	9	16	11	-	-	38	35	37	90
Prachovice	40	22	7	11	11	8	3	-	-	28	21	28	68
Ronov nad Doubravou	15	6	1	2	3	6	3	-	-	3	3	3	18
Rozhovice	13	7	3	2	2	4	1	1	-	29	25	28	42
Seč	35	12	8	4	5	11	7	-	-	2	2	2	37
Třemošnice	36	16	4	7	11	11	3	-	-	13	10	11	49
Úherčice	15	11	1	2	1	7	3	1	-	6	6	6	21
Vápenný Podol	18	10	2	1	2	8	5	-	-	6	4	6	24
Vyžice	18	11	2	1	5	6	4	-	-	7	7	7	25
dojíždí v rámci okresu celkem	526	262	78	84	124	145	89	6	-	285	249	281	811
Pardubice	35	11	5	5	7	12	4	2	-	8	7	2	43
Stojice	20	16	3	1	10	4	2	-	-	24	21	24	44
Svinčany	16	8	2	5	3	2	4	-	-	11	10	11	27
dojíždí z jiných okresů celkem	173	84	21	23	53	50	23	3	-	103	97	91	276
dojíždějící do obce úhrnem	699	346	99	107	177	195	112	9	-	388	346	372	1087
17. Hlinsko													
obec vyjížděky:													
Chrudim	25	10	5	4	9	1	5	1	-	7	1	5	32
Dědová	38	16	10	3	8	7	10	-	-	-	-	-	38
Hamry	51	22	6	9	15	8	13	-	-	31	30	31	82
Holetín	153	76	23	18	41	49	21	1	-	61	49	61	214
Horní Bradlo	15	5	5	1	3	5	1	-	-	11	1	11	26
Jeníkov	150	79	31	15	38	45	21	-	-	13	2	13	163
Kameničky	151	65	25	23	35	45	22	1	-	19	4	19	170
Kladno	53	20	10	5	14	13	10	1	-	2	1	2	55
Krouna	117	58	16	14	30	38	19	-	-	19	7	19	136
Miřetice	83	48	17	12	20	26	8	-	-	20	7	20	103
Mrákotín	36	20	8	2	15	7	4	-	-	11	7	10	47
Nasavrky	22	14	5	1	8	2	6	-	-	1	-	1	23
Otradov	29	14	8	6	6	5	4	-	-	2	-	2	31
Pokříkov	43	22	7	5	8	15	6	2	-	2	-	2	45
Proseč	22	8	1	5	5	9	2	-	-	2	-	1	24
Prosetín	42	21	5	-	16	16	5	-	-	7	3	7	49
Rabštejská Lhota	62	32	6	11	15	10	20	-	-	18	11	18	80
Skuteč	117	40	19	18	28	29	20	3	-	39	2	39	156
Studnice	101	46	19	14	21	24	23	-	-	45	34	45	146
Svratouch	38	13	8	7	8	11	4	-	-	16	7	15	54
Tisovec	33	20	4	3	7	14	5	-	-	5	5	5	38
Trhová Kamenice	70	33	13	7	11	24	14	1	-	13	4	13	83
Včelákov	98	49	15	12	23	33	13	1	1	5	3	4	103
Vítanov	111	53	10	20	32	24	23	2	-	41	32	41	152
Vojtěchov	79	40	15	9	18	27	10	-	-	29	19	29	108
Vortová	55	25	12	6	14	14	9	-	-	10	3	10	65
Všeradov	19	10	4	4	3	3	5	-	-	14	11	14	33

Tab. č. 716 Obyvatelstvo dojíždějící do zaměstnání a do školy podle pohlaví, věku a podle obce dojíždky a obce vyjíždky

Okres Chrudim

Obec dojíždky obec vyjíždky	Zaměstnané osoby dojíždějící do zaměstnání									Žáci, studenti, učni			Dojíždějící úhrnem
	celkem	z toho ženy	v tom ve věku							celkem	z toho ve věku 6 - 14 let	dojíždí denně	
			15 - 24	25 - 29	30 - 39	40 - 49	50 - 59	60 +	nejz.				
Vysočina	134	68	18	20	23	37	34	2	-	30	22	30	164
dojíždí v rámci okresu celkem	2025	971	353	263	491	556	346	15	1	483	267	474	2508
Pardubice	12	2	2	4	-	2	4	-	-	1	-	-	13
Chotěboř	28	13	7	-	12	6	3	-	-	6	-	6	34
Krucemburk	17	8	5	3	9	-	-	-	-	4	-	3	21
Slavíkov	13	9	2	4	5	1	1	-	-	3	2	2	16
Ždírec nad Doubravou	97	56	9	26	33	15	14	-	-	16	7	16	113
Herálec	42	23	8	6	7	14	6	1	-	4	1	4	46
Chlumětín	21	10	2	4	7	3	4	1	-	4	1	4	25
Svratka	28	16	5	3	6	8	6	-	-	20	4	20	48
dojíždí z jiných okresů celkem	386	172	59	75	116	75	56	5	-	87	17	70	473
dojíždějící do obce úhrnem	2411	1143	412	338	607	631	402	20	1	570	284	544	2981
18. Hluboká													
obec vyjíždky:													
dojíždí v rámci okresu celkem	6	3	-	-	2	3	-	1	-	-	-	-	6
dojíždí z jiných okresů celkem	-	-	-	-	-	-	-	-	-	-	-	-	-
dojíždějící do obce úhrnem	6	3	-	-	2	3	-	1	-	-	-	-	6
19. Hodonín													
obec vyjíždky:													
dojíždí v rámci okresu celkem	7	2	-	-	1	3	3	-	-	-	-	-	7
dojíždí z jiných okresů celkem	-	-	-	-	-	-	-	-	-	-	-	-	-
dojíždějící do obce úhrnem	7	2	-	-	1	3	3	-	-	-	-	-	7
20. Holetín													
obec vyjíždky:													
Hlinsko	24	10	3	2	5	8	5	1	-	-	-	-	24
dojíždí v rámci okresu celkem	69	29	6	6	15	23	16	3	-	8	8	8	77
dojíždí z jiných okresů celkem	10	4	1	-	3	3	2	1	-	3	2	3	13
dojíždějící do obce úhrnem	79	33	7	6	18	26	18	4	-	11	10	11	90
21. Hombice													
obec vyjíždky:													
dojíždí v rámci okresu celkem	5	1	1	1	-	2	1	-	-	-	-	-	5
dojíždí z jiných okresů celkem	-	-	-	-	-	-	-	-	-	-	-	-	-
dojíždějící do obce úhrnem	5	1	1	1	-	2	1	-	-	-	-	-	5
22. Horka													
obec vyjíždky:													
dojíždí v rámci okresu celkem	13	3	1	2	3	4	3	-	-	-	-	-	13
dojíždí z jiných okresů celkem	3	-	1	-	-	1	-	1	-	-	-	-	3
dojíždějící do obce úhrnem	16	3	2	2	3	5	3	1	-	-	-	-	16
23. Horní Bradlo													
obec vyjíždky:													
Nasavrky	18	13	1	4	4	6	2	1	-	2	2	2	20
dojíždí v rámci okresu celkem	65	37	11	11	20	15	7	1	-	3	3	3	68
Libice nad Doubravou	11	9	-	2	2	3	3	1	-	1	1	1	12
dojíždí z jiných okresů celkem	30	22	2	7	7	10	3	1	-	7	7	7	37

Tab. č. 716 Obyvatelstvo dojíždějící do zaměstnání a do školy podle pohlaví, věku a podle obce dojíždějí a obce vyjíždějí

Okres Chrudim

Obec dojíždějí obec vyjíždějí	Zaměstnané osoby dojíždějící do zaměstnání									Žáci, studenti, učni			Dojíždějící úhrnem
	celkem	z toho ženy	v tom ve věku						celkem	z toho ve věku 6 - 14 let	dojíždí denně		
			15 - 24	25 - 29	30 - 39	40 - 49	50 - 59	60 +				nejz.	
dojíždějící do obce úhrnem	95	59	13	18	27	25	10	2	-	10	10	10	105
24. Hošťalovice													
obec vyjíždějí:													
dojíždí v rámci okresu celkem	13	8	-	1	3	4	5	-	-	-	-	-	13
dojíždí z jiných okresů celkem	4	-	-	-	2	1	1	-	-	-	-	-	4
dojíždějící do obce úhrnem	17	8	-	1	5	5	6	-	-	-	-	-	17
25. Hrochův Týnec													
obec vyjíždějí:													
Chrudim	33	12	3	5	8	7	9	1	-	-	-	-	33
Bořice	17	7	-	3	3	6	5	-	-	11	11	11	28
Čankovice	29	13	3	-	8	8	10	-	-	35	31	35	64
Chrast	16	3	-	2	5	5	4	-	-	2	1	2	18
Chroustovice	13	4	3	-	2	3	4	1	-	1	1	1	14
Rosice	12	3	-	3	3	3	3	-	-	-	-	-	12
dojíždí v rámci okresu celkem	213	75	21	27	53	50	57	5	-	156	141	155	369
Pardubice	16	2	1	2	3	5	5	-	-	1	1	-	17
Moravany	11	4	2	2	-	2	5	-	-	-	-	-	11
dojíždí z jiných okresů celkem	64	14	6	7	14	18	19	-	-	16	6	1	80
dojíždějící do obce úhrnem	277	89	27	34	67	68	76	5	-	172	147	156	449
26. Hroubovice													
obec vyjíždějí:													
dojíždí v rámci okresu celkem	8	7	-	3	2	2	1	-	-	-	-	-	8
dojíždí z jiných okresů celkem	1	-	-	-	1	-	-	-	-	1	1	1	2
dojíždějící do obce úhrnem	9	7	-	3	3	2	1	-	-	1	1	1	10
27. Chrast													
obec vyjíždějí:													
Chrudim	52	26	8	8	16	11	9	-	-	1	1	1	53
Hlinsko	11	3	-	3	4	3	1	-	-	1	1	1	12
Horka	30	20	1	2	9	7	10	1	-	45	38	45	75
Hrochův Týnec	11	8	4	3	1	2	1	-	-	-	-	-	11
Hroubovice	16	11	2	2	4	3	5	-	-	12	11	12	28
Luže	36	10	10	10	4	8	1	3	-	2	2	2	38
Miřetice	21	7	5	-	2	9	5	-	-	-	-	-	21
Rosice	74	51	13	15	17	21	8	-	-	4	3	4	78
Řestoky	35	17	3	5	9	11	7	-	-	30	25	29	65
Skuteč	43	17	7	13	11	7	5	-	-	-	-	-	43
Slatiňany	13	-	5	2	3	1	2	-	-	-	-	-	13
Smrček	10	6	-	3	-	4	3	-	-	6	6	6	16
Vrbatův Kostelec	24	16	4	1	2	9	8	-	-	14	13	14	38
Zaječice	44	25	6	4	7	10	17	-	-	35	29	34	79
dojíždí v rámci okresu celkem	532	278	103	86	110	132	97	4	-	160	138	158	692
Pardubice	16	6	3	2	7	2	2	-	-	4	4	4	20
dojíždí z jiných okresů celkem	25	9	6	3	7	6	3	-	-	6	5	6	31
dojíždějící do obce úhrnem	557	287	109	89	117	138	100	4	-	166	143	164	723

Tab. č. 716 Obyvatelstvo dojíždějící do zaměstnání a do školy podle pohlaví, věku a podle obce dojíždky a obce vyjíždky

Okres Chrudim

Obec dojíždky obec vyjíždky	Zaměstnané osoby dojíždějící do zaměstnání									Žáci, studenti, učni			Dojíždějící úhrnem
	celkem	z toho ženy	v tom ve věku							celkem	z toho ve věku 6 - 14 let	dojíždí denně	
			15 - 24	25 - 29	30 - 39	40 - 49	50 - 59	60 +	nejz.				
28. Chroustovice													
obec vyjíždky:													
Chrudim	15	7	3	1	2	4	4	1	-	14	-	11	29
Jenišovice	19	10	2	-	6	9	2	-	-	4	1	4	23
Luže	10	2	1	1	1	4	3	-	-	3	-	1	13
Rosice	20	10	5	4	2	5	4	-	-	4	-	4	24
dojíždí v rámci okresu celkem	120	48	20	19	20	36	24	1	-	168	25	97	288
dojíždí z jiných okresů celkem	37	20	10	6	8	7	5	1	-	177	2	74	214
dojíždějící do obce úhrnem	157	68	30	25	28	43	29	2	-	345	27	171	502
29. Jeníkov													
obec vyjíždky:													
dojíždí v rámci okresu celkem	6	4	-	-	1	3	1	1	-	2	1	1	8
dojíždí z jiných okresů celkem	9	2	-	2	2	4	1	-	-	5	2	5	14
dojíždějící do obce úhrnem	15	6	-	2	3	7	2	1	-	7	3	6	22
30. Jenišovice													
obec vyjíždky:													
dojíždí v rámci okresu celkem	18	7	1	2	6	8	1	-	-	-	-	-	18
dojíždí z jiných okresů celkem	1	1	-	-	1	-	-	-	-	-	-	-	1
dojíždějící do obce úhrnem	19	8	1	2	7	8	1	-	-	-	-	-	19
31. Kameničky													
obec vyjíždky:													
Hlinsko	17	4	1	3	4	7	2	-	-	-	-	-	17
dojíždí v rámci okresu celkem	30	12	3	6	8	9	4	-	-	80	76	80	110
dojíždí z jiných okresů celkem	20	4	1	2	7	6	4	-	-	2	2	2	22
dojíždějící do obce úhrnem	50	16	4	8	15	15	8	-	-	82	78	82	132
32. Kladno													
obec vyjíždky:													
dojíždí v rámci okresu celkem	18	9	5	1	5	5	2	-	-	-	-	-	18
dojíždí z jiných okresů celkem	1	-	-	-	-	1	-	-	-	-	-	-	1
dojíždějící do obce úhrnem	19	9	5	1	5	6	2	-	-	-	-	-	19
33. Klešice													
obec vyjíždky:													
Heřmanův Městec	13	3	4	1	4	3	-	1	-	-	-	-	13
dojíždí v rámci okresu celkem	25	7	4	4	7	6	1	3	-	-	-	-	25
dojíždí z jiných okresů celkem	16	3	1	4	4	5	2	-	-	-	-	-	16
dojíždějící do obce úhrnem	41	10	5	8	11	11	3	3	-	-	-	-	41
34. Kněžice													
obec vyjíždky:													
Třemošnice	17	4	2	2	3	4	5	1	-	-	-	-	17
dojíždí v rámci okresu celkem	28	9	3	4	4	7	9	1	-	-	-	-	28
dojíždí z jiných okresů celkem	3	-	-	2	-	-	1	-	-	-	-	-	3
dojíždějící do obce úhrnem	31	9	3	6	4	7	10	1	-	-	-	-	31

Tab. č. 716 Obyvatelstvo dojíždějící do zaměstnání a do školy podle pohlaví, věku a podle obce dojížděky a obce vyjížděky

Okres Chrudim

Obec dojížděky obec vyjížděky	Zaměstnané osoby dojíždějící do zaměstnání									Žáci, studenti, učni			Dojíždějící úhrnem
	celkem	z toho ženy	v tom ve věku							celkem	z toho ve věku 6 - 14 let	dojíždí denně	
			15 - 24	25 - 29	30 - 39	40 - 49	50 - 59	60 +	nejz.				
35. Kočí													
obec vyjížděky:													
Chrudim	32	8	1	1	5	14	9	2	-	4	4	4	36
Hrochův Týnec	10	2	2	1	2	3	2	-	-	-	-	-	10
dojíždí v rámci okresu celkem	109	16	12	13	25	30	27	2	-	5	5	5	114
dojíždí z jiných okresů celkem	4	1	-	1	2	1	-	-	-	-	-	-	4
dojíždějící do obce úhrnem	113	17	12	14	27	31	27	2	-	5	5	5	118
36. Kostelec u Heřmanova Městce													
obec vyjížděky:													
Heřmanův Městec	32	6	1	1	6	17	7	-	-	-	-	-	32
dojíždí v rámci okresu celkem	51	10	2	2	11	20	16	-	-	-	-	-	51
dojíždí z jiných okresů celkem	5	1	-	-	2	3	-	-	-	-	-	-	5
dojíždějící do obce úhrnem	56	11	2	2	13	23	16	-	-	-	-	-	56
37. Krásné													
obec vyjížděky:													
dojíždí v rámci okresu celkem	20	5	-	3	1	9	6	1	-	-	-	-	20
dojíždí z jiných okresů celkem	3	-	-	-	1	1	1	-	-	-	-	-	3
dojíždějící do obce úhrnem	23	5	-	3	2	10	7	1	-	-	-	-	23
38. Krouna													
obec vyjížděky:													
Hlinsko	21	6	2	4	6	7	2	-	-	-	-	-	21
Proseč	11	4	3	2	4	2	-	-	-	-	-	-	11
dojíždí v rámci okresu celkem	84	23	16	11	26	20	11	-	-	46	43	45	130
dojíždí z jiných okresů celkem	29	1	1	11	10	7	-	-	-	-	-	-	29
dojíždějící do obce úhrnem	113	24	17	22	36	27	11	-	-	46	43	45	159
39. Křížanovice													
obec vyjížděky:													
dojíždí v rámci okresu celkem	8	1	1	1	4	1	1	-	-	1	-	1	9
dojíždí z jiných okresů celkem	1	1	-	-	-	1	-	-	-	-	-	-	1
dojíždějící do obce úhrnem	9	2	1	1	4	2	1	-	-	1	-	1	10
40. Lány													
obec vyjížděky:													
dojíždí v rámci okresu celkem	16	5	-	2	2	4	7	1	-	-	-	-	16
dojíždí z jiných okresů celkem	4	-	-	-	-	3	1	-	-	-	-	-	4
dojíždějící do obce úhrnem	20	5	-	2	2	7	8	1	-	-	-	-	20
41. Leština													
obec vyjížděky:													
dojíždí v rámci okresu celkem	17	2	2	-	5	4	5	1	-	-	-	-	17
dojíždí z jiných okresů celkem	3	1	-	-	1	1	1	-	-	1	1	1	4
dojíždějící do obce úhrnem	20	3	2	-	6	5	6	1	-	1	1	1	21
42. Leštinka													
obec vyjížděky:													
dojíždí v rámci okresu celkem	22	2	3	5	11	1	2	-	-	-	-	-	22
dojíždí z jiných okresů celkem	-	-	-	-	-	-	-	-	-	-	-	-	-

Tab. č. 716 Obyvatelstvo dojíždějící do zaměstnání a do školy podle pohlaví, věku a podle obce dojíždky a obce vyjíždky

Okres Chrudim

Obec dojíždky obec vyjíždky	Zaměstnané osoby dojíždějící do zaměstnání									Žáci, studenti, učni			Dojíždějící úhrnem
	celkem	z toho ženy	v tom ve věku						celkem	z toho ve věku 6 - 14 let	dojíždí denně		
			15 - 24	25 - 29	30 - 39	40 - 49	50 - 59	60 +				nejz.	
dojíždějící do obce úhrnem	22	2	3	5	11	1	2	-	-	-	-	-	22
43. Libkov													
obec vyjíždky:													
dojíždí v rámci okresu celkem	4	1	-	2	-	1	1	-	-	-	-	-	4
dojíždí z jiných okresů celkem	2	1	-	-	1	1	-	-	-	-	-	-	2
dojíždějící do obce úhrnem	6	2	-	2	1	2	1	-	-	-	-	-	6
44. Liboměřice													
obec vyjíždky:													
Mladoňovice	15	6	3	1	2	7	2	-	-	-	-	-	15
dojíždí v rámci okresu celkem	36	7	6	3	6	16	5	-	-	-	-	-	36
Lanškroun	42	15	5	4	6	8	18	1	-	10	7	10	52
dojíždí z jiných okresů celkem	45	15	5	5	6	10	18	1	-	10	7	10	55
dojíždějící do obce úhrnem	81	22	11	8	12	26	23	1	-	10	7	10	91
45. Licibořice													
obec vyjíždky:													
dojíždí v rámci okresu celkem	35	10	5	7	4	13	6	-	-	1	1	1	36
dojíždí z jiných okresů celkem	12	5	1	-	3	5	1	2	-	3	3	3	15
dojíždějící do obce úhrnem	47	15	6	7	7	18	7	2	-	4	4	4	51
46. Lipovec													
obec vyjíždky:													
dojíždí v rámci okresu celkem	6	2	1	1	3	-	1	-	-	-	-	-	6
dojíždí z jiných okresů celkem	-	-	-	-	-	-	-	-	-	-	-	-	-
dojíždějící do obce úhrnem	6	2	1	1	3	-	1	-	-	-	-	-	6
47. Lozice													
obec vyjíždky:													
dojíždí v rámci okresu celkem	23	8	2	2	6	6	7	-	-	-	-	-	23
dojíždí z jiných okresů celkem	4	-	-	1	-	1	2	-	-	2	2	2	6
dojíždějící do obce úhrnem	27	8	2	3	6	7	9	-	-	2	2	2	29
48. Lukavice													
obec vyjíždky:													
dojíždí v rámci okresu celkem	46	12	18	4	7	9	8	-	-	4	4	4	50
dojíždí z jiných okresů celkem	3	2	1	-	-	1	1	-	-	-	-	-	3
dojíždějící do obce úhrnem	49	14	19	4	7	10	9	-	-	4	4	4	53
49. Luže													
obec vyjíždky:													
Chrudim	23	6	4	5	8	5	1	-	-	-	-	-	23
Hroubovice	22	5	2	4	8	4	4	-	-	23	23	23	45
Chrast	49	29	2	6	17	15	8	1	-	1	-	1	50
Chroustovice	11	8	-	2	4	3	2	-	-	1	1	1	12
Jenišovice	35	22	5	2	9	12	7	-	-	36	32	36	71
Lozice	17	12	2	1	5	6	3	-	-	12	12	12	29
Nové Hrady	10	5	2	1	1	2	4	-	-	-	-	-	10
Proseč	22	8	5	4	5	3	5	-	-	-	-	-	22
Skuteč	107	65	18	19	32	26	11	1	-	1	1	-	108

Tab. č. 716 Obyvatelstvo dojíždějící do zaměstnání a do školy podle pohlaví, věku a podle obce dojížděky a obce vyjížděky

Okres Chrudim

Obec dojížděky obec vyjížděky	Zaměstnané osoby dojíždějící do zaměstnání									Žáci, studenti, učni			Dojíždějící úhrnem
	celkem	z toho ženy	v tom ve věku							celkem	z toho ve věku 6 - 14 let	dojíždí denně	
			15 - 24	25 - 29	30 - 39	40 - 49	50 - 59	60 +	nezj.				
Střemošice	37	20	1	4	8	12	12	-	-	14	12	14	51
dojíždí v rámci okresu celkem	406	224	56	56	116	108	67	3	-	106	98	105	512
Vysoké Mýto	15	10	2	2	3	5	2	1	-	-	-	-	15
dojíždí z jiných okresů celkem	63	36	15	10	9	18	10	1	-	9	9	4	72
dojíždějící do obce úhrnem	469	260	71	66	125	126	77	4	-	115	107	109	584
50. Míčov-Sušice													
obec vyjížděky:													
dojíždí v rámci okresu celkem	19	2	6	4	2	3	4	-	-	-	-	-	19
dojíždí z jiných okresů celkem	4	-	-	-	-	3	1	-	-	-	-	-	4
dojíždějící do obce úhrnem	23	2	6	4	2	6	5	-	-	-	-	-	23
51. Měřetice													
obec vyjížděky:													
Hlinsko	11	2	2	1	-	2	2	4	-	-	-	-	11
dojíždí v rámci okresu celkem	52	18	7	5	15	12	8	5	-	14	14	12	66
dojíždí z jiných okresů celkem	5	2	-	-	2	1	2	-	-	1	1	1	6
dojíždějící do obce úhrnem	57	20	7	5	17	13	10	5	-	15	15	13	72
52. Mladoňovice													
obec vyjížděky:													
Bojanov	14	4	-	3	5	3	2	1	-	-	-	-	14
dojíždí v rámci okresu celkem	42	13	2	7	12	16	3	2	-	-	-	-	42
dojíždí z jiných okresů celkem	4	1	1	2	-	1	-	-	-	-	-	-	4
dojíždějící do obce úhrnem	46	14	3	9	12	17	3	2	-	-	-	-	46
53. Morašice													
obec vyjížděky:													
Chrudim	12	2	5	4	1	1	1	-	-	-	-	-	12
Stolany	10	4	4	1	1	3	1	-	-	1	1	1	11
dojíždí v rámci okresu celkem	59	17	20	11	12	10	6	-	-	7	7	7	66
dojíždí z jiných okresů celkem	5	-	1	1	2	1	-	-	-	-	-	-	5
dojíždějící do obce úhrnem	64	17	21	12	14	11	6	-	-	7	7	7	71
54. Mrákotín													
obec vyjížděky:													
Hlinsko	11	1	3	1	5	2	-	-	-	-	-	-	11
Skuteč	10	3	-	2	3	4	1	-	-	-	-	-	10
dojíždí v rámci okresu celkem	36	9	7	5	12	8	4	-	-	-	-	-	36
dojíždí z jiných okresů celkem	1	1	-	-	1	-	-	-	-	3	1	1	4
dojíždějící do obce úhrnem	37	10	7	5	13	8	4	-	-	3	1	1	40
55. Nabočany													
obec vyjížděky:													
dojíždí v rámci okresu celkem	27	11	1	5	4	7	9	1	-	1	1	1	28
dojíždí z jiných okresů celkem	1	-	-	-	-	1	-	-	-	-	-	-	1
dojíždějící do obce úhrnem	28	11	1	5	4	8	9	1	-	1	1	1	29
56. Načešice													
obec vyjížděky:													
Heřmanův Městec	10	2	-	1	2	5	2	-	-	-	-	-	10

Tab. č. 716 Obyvatelstvo dojíždějící do zaměstnání a do školy podle pohlaví, věku a podle obce dojížděky a obce vyjížděky

Okres Chrudim

Obec dojížděky obec vyjížděky	Zaměstnané osoby dojíždějící do zaměstnání									Žáci, studenti, učni			Dojíždějící úhrnem
	celkem	z toho ženy	v tom ve věku							celkem	z toho ve věku 6 - 14 let	dojíždí denně	
			15 - 24	25 - 29	30 - 39	40 - 49	50 - 59	60 +	nezj.				
dojíždí v rámci okresu celkem	32	7	1	4	9	9	9	-	-	-	-	-	32
dojíždí z jiných okresů celkem	14	5	1	4	3	3	3	-	-	-	-	-	14
dojíždějící do obce úhrnem	46	12	2	8	12	12	12	-	-	-	-	-	46
57. Nasavrky													
obec vyjížděky:													
Chrudim	19	10	2	4	5	4	1	3	-	11	1	10	30
Slatiňany	12	8	1	3	5	1	2	-	-	2	-	2	14
dojíždí v rámci okresu celkem	118	62	14	15	29	33	24	3	-	142	99	139	260
dojíždí z jiných okresů celkem	17	6	1	5	2	7	2	-	-	16	3	6	33
dojíždějící do obce úhrnem	135	68	15	20	31	40	26	3	-	158	102	145	293
58. Nové Hradky													
obec vyjížděky:													
Leština	17	10	2	1	3	5	5	1	-	11	11	11	28
Proseč	18	2	1	2	5	3	7	-	-	-	-	-	18
Zderaz	13	2	1	4	2	2	4	-	-	-	-	-	13
dojíždí v rámci okresu celkem	64	15	9	8	14	14	18	1	-	13	13	13	77
dojíždí z jiných okresů celkem	35	12	7	5	10	7	6	-	-	8	8	8	43
dojíždějící do obce úhrnem	99	27	16	13	24	21	24	1	-	21	21	21	120
59. Orel													
obec vyjížděky:													
Slatiňany	16	2	2	2	4	5	3	-	-	-	-	-	16
dojíždí v rámci okresu celkem	50	8	6	13	15	10	6	-	-	6	6	5	56
dojíždí z jiných okresů celkem	1	-	-	1	-	-	-	-	-	-	-	-	1
dojíždějící do obce úhrnem	51	8	6	14	15	10	6	-	-	6	6	5	57
60. Ostrov													
obec vyjížděky:													
dojíždí v rámci okresu celkem	1	-	-	-	-	-	1	-	-	-	-	-	1
dojíždí z jiných okresů celkem	-	-	-	-	-	-	-	-	-	-	-	-	-
dojíždějící do obce úhrnem	1	-	-	-	-	-	1	-	-	-	-	-	1
61. Otradov													
obec vyjížděky:													
dojíždí v rámci okresu celkem	15	5	-	2	2	8	3	-	-	-	-	-	15
dojíždí z jiných okresů celkem	-	-	-	-	-	-	-	-	-	-	-	-	-
dojíždějící do obce úhrnem	15	5	-	2	2	8	3	-	-	-	-	-	15
62. Perálec													
obec vyjížděky:													
dojíždí v rámci okresu celkem	9	5	2	3	3	-	1	-	-	20	20	20	29
dojíždí z jiných okresů celkem	1	-	-	-	-	-	1	-	-	1	-	1	2
dojíždějící do obce úhrnem	10	5	2	3	3	-	2	-	-	21	20	21	31
63. Podhořany u Ronova													
obec vyjížděky:													
dojíždí v rámci okresu celkem	4	4	3	-	1	-	-	-	-	-	-	-	4
dojíždí z jiných okresů celkem	10	2	3	4	-	2	1	-	-	1	-	-	11
dojíždějící do obce úhrnem	14	6	6	4	1	2	1	-	-	1	-	-	15

Tab. č. 716 Obyvatelstvo dojíždějící do zaměstnání a do školy podle pohlaví, věku a podle obce dojížděky a obce vyjížděky

Okres Chrudim

Obec dojížděky obec vyjížděky	Zaměstnané osoby dojíždějící do zaměstnání									Žáci, studenti, učni			Dojíždějící úhrnem
	celkem	z toho ženy	v tom ve věku							celkem	z toho ve věku 6 - 14 let	dojíždí denně	
			15 - 24	25 - 29	30 - 39	40 - 49	50 - 59	60 +	nejz.				
64. Pokřikov													
obec vyjížděky:													
dojíždí v rámci okresu celkem	23	12	4	4	9	5	1	-	-	3	-	2	26
dojíždí z jiných okresů celkem	6	3	-	1	3	1	1	-	-	1	-	-	7
dojíždějící do obce úhrnem	29	15	4	5	12	6	2	-	-	4	-	2	33
65. Prachovice													
obec vyjížděky:													
Chrudim	11	1	-	1	7	3	-	-	-	-	-	-	11
Heřmanův Městec	197	29	10	15	37	86	48	1	-	-	-	-	197
Kostelec u Heřmanova Městce	12	6	-	-	8	2	1	1	-	-	-	-	12
Míčov-Sušice	18	5	1	3	7	3	3	-	1	1	1	1	19
Ronov nad Doubravou	20	2	2	4	7	4	2	1	-	-	-	-	20
Seč	58	19	2	6	11	27	12	-	-	-	-	-	58
Třemošnice	100	29	6	9	31	32	20	2	-	23	21	23	123
Vápenný Podol	12	2	-	3	1	4	4	-	-	-	-	-	12
dojíždí v rámci okresu celkem	472	102	28	47	116	175	100	5	1	24	22	24	496
Pardubice	12	3	-	2	3	2	5	-	-	-	-	-	12
dojíždí z jiných okresů celkem	59	8	5	7	11	21	14	1	-	1	1	1	60
dojíždějící do obce úhrnem	531	110	33	54	127	196	114	6	1	25	23	25	556
66. Proseč													
obec vyjížděky:													
Bor u Skutče	15	10	1	-	4	5	5	-	-	21	19	21	36
Krouna	41	12	14	1	5	14	7	-	-	-	-	-	41
Nové Hradý	12	4	-	2	6	3	1	-	-	13	12	13	25
Otradov	12	3	4	2	2	3	1	-	-	-	-	-	12
Perálec	20	10	8	-	7	2	3	-	-	20	18	18	40
Předhradí	13	9	-	2	4	4	3	-	-	1	1	1	14
Skuteč	62	35	16	8	19	12	5	2	-	1	1	1	63
Zderaz	42	28	6	9	10	11	5	1	-	25	24	25	67
dojíždí v rámci okresu celkem	276	136	62	30	75	70	35	4	-	95	86	93	371
Budislav	13	10	2	-	5	4	2	-	-	1	-	1	14
Dolní Újezd	11	7	-	4	4	1	2	-	-	1	1	1	12
Pustá Kamenice	11	6	-	2	3	5	1	-	-	-	-	-	11
dojíždí z jiných okresů celkem	84	49	12	17	26	20	8	1	-	7	6	7	91
dojíždějící do obce úhrnem	360	185	74	47	101	90	43	5	-	102	92	100	462
67. Prosetín													
obec vyjížděky:													
Skuteč	26	6	2	1	7	9	3	4	-	2	1	-	28
dojíždí v rámci okresu celkem	71	20	7	4	19	19	16	6	-	77	71	73	148
dojíždí z jiných okresů celkem	3	-	-	-	1	1	-	1	-	1	1	1	4
dojíždějící do obce úhrnem	74	20	7	4	20	20	16	7	-	78	72	74	152
68. Předhradí													
obec vyjížděky:													
Proseč	12	10	-	1	1	5	5	-	-	-	-	-	12

Tab. č. 716 Obyvatelstvo dojíždějící do zaměstnání a do školy podle pohlaví, věku a podle obce dojížděky a obce vyjížděky

Okres Chrudim

Obec dojížděky obec vyjížděky	Zaměstnané osoby dojíždějící do zaměstnání									Žáci, studenti, učni			Dojíždějící úhrnem
	celkem	z toho ženy	v tom ve věku							celkem	z toho ve věku 6 - 14 let	dojíždí denně	
			15 - 24	25 - 29	30 - 39	40 - 49	50 - 59	60 +	nejz.				
Skuteč	29	17	4	6	6	8	4	1	-	-	-	-	29
dojíždí v rámci okresu celkem	65	35	7	13	11	20	12	2	-	-	-	-	65
dojíždí z jiných okresů celkem	4	1	1	2	-	1	-	-	-	-	-	-	4
dojíždějící do obce úhrnem	69	36	8	15	11	21	12	2	-	-	-	-	69
69. Přestavky													
obec vyjížděky:													
Hrochův Týnec	14	9	2	1	7	4	-	-	-	-	-	-	14
dojíždí v rámci okresu celkem	36	24	9	2	14	7	4	-	-	-	-	-	36
dojíždí z jiných okresů celkem	1	1	-	-	-	-	1	-	-	17	17	2	18
dojíždějící do obce úhrnem	37	25	9	2	14	7	5	-	-	17	17	2	54
70. Rabštejnská Lhota													
obec vyjížděky:													
Hlinsko	12	4	2	3	-	3	4	-	-	-	-	-	12
Vojtěchov	14	4	1	-	4	5	4	-	-	15	15	15	29
dojíždí v rámci okresu celkem	61	18	6	9	18	14	12	2	-	17	17	17	78
dojíždí z jiných okresů celkem	3	-	1	-	-	2	-	-	-	-	-	-	3
dojíždějící do obce úhrnem	64	18	7	9	18	16	12	2	-	17	17	17	81
71. Raná													
obec vyjížděky:													
dojíždí v rámci okresu celkem	20	6	7	5	4	3	1	-	-	11	10	11	31
dojíždí z jiných okresů celkem	4	-	1	-	1	-	2	-	-	2	2	2	6
dojíždějící do obce úhrnem	24	6	8	5	5	3	3	-	-	13	12	13	37
72. Ronov nad Doubravou													
obec vyjížděky:													
Bousov	23	10	1	6	4	9	3	-	-	29	26	29	52
Třemošnice	55	22	6	6	21	13	9	-	-	6	6	6	61
dojíždí v rámci okresu celkem	142	50	11	18	42	42	27	2	-	82	74	82	224
Žleby	28	10	2	1	10	9	6	-	-	1	1	1	29
dojíždí z jiných okresů celkem	81	33	10	11	22	18	19	1	-	6	5	5	87
dojíždějící do obce úhrnem	223	83	21	29	64	60	46	3	-	88	79	87	311
73. Rosice													
obec vyjížděky:													
Chrudim	10	-	-	1	4	2	2	1	-	2	2	2	12
Hrochův Týnec	11	2	3	2	3	2	1	-	-	1	1	1	12
Chrast	50	9	7	3	12	8	20	-	-	2	2	2	52
Přestavky	12	2	1	1	2	4	4	-	-	8	7	8	20
Řestoky	14	6	-	2	2	7	3	-	-	7	7	6	21
dojíždí v rámci okresu celkem	162	30	17	16	49	35	42	3	-	23	22	22	185
dojíždí z jiných okresů celkem	9	1	1	-	2	2	4	-	-	1	1	1	10
dojíždějící do obce úhrnem	171	31	18	16	51	37	46	3	-	24	23	23	195
74. Rozhovice													
obec vyjížděky:													
dojíždí v rámci okresu celkem	10	1	3	3	1	3	-	-	-	-	-	-	10
dojíždí z jiných okresů celkem	11	4	1	1	3	4	2	-	-	-	-	-	11

Tab. č. 716 Obyvatelstvo dojíždějící do zaměstnání a do školy podle pohlaví, věku a podle obce dojížděky a obce vyjížděky

Okres Chrudim

Obec dojížděky obec vyjížděky	Zaměstnané osoby dojíždějící do zaměstnání									Žáci, studenti, učni			Dojíždějící úhrnem
	celkem	z toho ženy	v tom ve věku							celkem	z toho ve věku 6 - 14 let	dojíždí denně	
			15 - 24	25 - 29	30 - 39	40 - 49	50 - 59	60 +	nezj.				
dojíždějící do obce úhrnem	21	5	4	4	4	7	2	-	-	-	-	-	21
75. Řepníky													
obec vyjížděky:													
dojíždí v rámci okresu celkem	8	2	-	1	2	4	1	-	-	4	4	4	12
dojíždí z jiných okresů celkem	8	2	2	-	2	2	2	-	-	1	1	1	9
dojíždějící do obce úhrnem	16	4	2	1	4	6	3	-	-	5	5	5	21
76. Řestoky													
obec vyjížděky:													
dojíždí v rámci okresu celkem	14	5	-	1	8	4	1	-	-	-	-	-	14
dojíždí z jiných okresů celkem	4	1	-	1	1	-	2	-	-	-	-	-	4
dojíždějící do obce úhrnem	18	6	-	2	9	4	3	-	-	-	-	-	18
77. Seč													
obec vyjížděky:													
Bojanov	12	8	2	2	5	2	1	-	-	1	1	1	13
Heřmanův Městec	11	5	1	2	4	3	1	-	-	-	-	-	11
Třemošnice	27	18	3	6	9	5	4	-	-	-	-	-	27
dojíždí v rámci okresu celkem	91	48	13	19	24	23	11	1	-	6	6	6	97
dojíždí z jiných okresů celkem	33	10	3	6	8	8	7	1	-	6	4	-	39
dojíždějící do obce úhrnem	124	58	16	25	32	31	18	2	-	12	10	6	136
78. Skuteč													
obec vyjížděky:													
Chrudim	11	3	1	2	3	3	-	2	-	7	2	5	18
Hlinsko	25	10	3	7	5	4	5	1	-	8	-	8	33
Hluboká	16	7	3	1	5	5	2	-	-	16	12	16	32
Hroubovice	21	15	1	2	4	6	8	-	-	1	1	1	22
Chrast	33	23	2	5	9	14	3	-	-	8	5	8	41
Krouna	41	20	3	7	7	11	13	-	-	1	1	1	42
Leštinka	12	8	3	2	2	3	1	1	-	11	10	11	23
Luže	54	25	6	8	14	18	8	-	-	8	7	8	62
Miřetice	16	7	3	1	5	4	3	-	-	-	-	-	16
Mrákotín	30	20	5	1	5	9	10	-	-	3	2	3	33
Otradov	12	8	2	3	1	4	2	-	-	1	1	1	13
Perálec	25	13	3	8	2	6	6	-	-	4	3	4	29
Pokřikov	10	5	1	3	2	3	1	-	-	33	30	33	43
Proseč	54	21	7	12	10	12	12	1	-	10	8	6	64
Prosetín	63	42	10	5	14	24	10	-	-	13	13	13	76
Předhradí	49	31	8	10	11	9	10	1	-	52	45	51	101
Tisovec	13	10	3	2	2	6	-	-	-	2	2	2	15
Vrbatův Kostelec	16	13	1	2	2	8	3	-	-	7	7	5	23
Zderaz	19	13	4	1	4	8	2	-	-	3	3	3	22
dojíždí v rámci okresu celkem	633	349	91	98	136	194	108	6	-	228	175	209	861
Pustá Kamenice	12	6	1	1	5	4	1	-	-	-	-	-	12
dojíždí z jiných okresů celkem	73	22	12	9	17	21	12	2	-	16	2	2	89
dojíždějící do obce úhrnem	706	371	103	107	153	215	120	8	-	244	177	211	950

Tab. č. 716 Obyvatelstvo dojíždějící do zaměstnání a do školy podle pohlaví, věku a podle obce dojíždky a obce vyjíždky

Okres Chrudim

Obec dojíždky obec vyjíždky	Zaměstnané osoby dojíždějící do zaměstnání									Žáci, studenti, učni			Dojíždějící úhrnem
	celkem	z toho ženy	v tom ve věku							celkem	z toho ve věku 6 - 14 let	dojíždí denně	
			15 - 24	25 - 29	30 - 39	40 - 49	50 - 59	60 +	nejz.				
79. Slatiňany													
obec vyjíždky:													
Chrudim	333	125	49	38	94	89	55	8	-	7	7	6	340
Bítovany	16	10	1	3	6	4	2	-	-	5	3	5	21
Heřmanův Městec	15	5	1	2	3	7	1	1	-	-	-	-	15
Horka	11	1	-	1	3	3	3	1	-	-	-	-	11
Chrast	32	10	6	-	7	13	5	1	-	-	-	-	32
Licibořice	14	7	3	-	4	5	2	-	-	2	2	2	16
Lukavice	45	19	8	7	12	11	6	1	-	31	27	31	76
Miřetice	19	9	1	3	7	4	4	-	-	1	1	1	20
Nasavrky	41	15	8	8	4	14	7	-	-	3	3	3	44
Orel	50	27	3	6	28	5	7	1	-	46	41	45	96
Raná	22	9	2	2	7	5	6	-	-	-	-	-	22
Rosice	18	4	6	-	7	5	-	-	-	-	-	-	18
Sobětuchy	10	4	-	3	1	4	2	-	-	-	-	-	10
Svínice	27	13	3	1	12	7	4	-	-	32	29	31	59
Zaječice	50	24	10	6	7	15	12	-	-	-	-	-	50
dojíždí v rámci okresu celkem	881	334	128	114	246	229	150	14	-	129	115	126	1010
Pardubice	37	14	4	6	6	11	8	2	-	-	-	-	37
dojíždí z jiných okresů celkem	74	29	10	19	13	16	14	2	-	1	1	-	75
dojíždějící do obce úhrnem	955	363	138	133	259	245	164	16	-	130	116	126	1085
80. Smrčok													
obec vyjíždky:													
dojíždí v rámci okresu celkem	13	5	-	3	4	4	2	-	-	-	-	-	13
dojíždí z jiných okresů celkem	3	1	1	-	-	2	-	-	-	-	-	-	3
dojíždějící do obce úhrnem	16	6	1	3	4	6	2	-	-	-	-	-	16
81. Sobětuchy													
obec vyjíždky:													
Chrudim	13	2	3	2	3	1	4	-	-	1	1	1	14
dojíždí v rámci okresu celkem	23	4	5	4	5	4	5	-	-	1	1	1	24
dojíždí z jiných okresů celkem	6	2	-	1	4	1	-	-	-	1	-	1	7
dojíždějící do obce úhrnem	29	6	5	5	9	5	5	-	-	2	1	2	31
82. Stolany													
obec vyjíždky:													
dojíždí v rámci okresu celkem	18	6	1	-	6	6	4	1	-	4	4	4	22
dojíždí z jiných okresů celkem	3	-	1	-	1	-	1	-	-	-	-	-	3
dojíždějící do obce úhrnem	21	6	2	-	7	6	5	1	-	4	4	4	25
83. Stradouň													
obec vyjíždky:													
dojíždí v rámci okresu celkem	27	6	1	3	5	11	6	1	-	-	-	-	27
dojíždí z jiných okresů celkem	17	6	-	4	4	6	2	1	-	-	-	-	17
dojíždějící do obce úhrnem	44	12	1	7	9	17	8	2	-	-	-	-	44

Tab. č. 716 Obyvatelstvo dojíždějící do zaměstnání a do školy podle pohlaví, věku a podle obce dojížděky a obce vyjížděky

Okres Chrudim

Obec dojížděky obec vyjížděky	Zaměstnané osoby dojíždějící do zaměstnání									Žáci, studenti, učni			Dojíždějící úhrnem
	celkem	z toho ženy	v tom ve věku							celkem	z toho ve věku 6 - 14 let	dojíždí denně	
			15 - 24	25 - 29	30 - 39	40 - 49	50 - 59	60 +	nejz.				
84. Střemošice													
obec vyjížděky:													
dojíždí v rámci okresu celkem	5	1	-	2	1	-	2	-	-	-	-	-	5
dojíždí z jiných okresů celkem	2	-	1	-	-	1	-	-	-	-	-	-	2
dojíždějící do obce úhrnem	7	1	1	2	1	1	2	-	-	-	-	-	7
85. Studnice													
obec vyjížděky:													
dojíždí v rámci okresu celkem	3	-	1	-	1	1	-	-	-	-	-	-	3
dojíždí z jiných okresů celkem	1	-	-	-	-	1	-	-	-	-	-	-	1
dojíždějící do obce úhrnem	4	-	1	-	1	2	-	-	-	-	-	-	4
86. Svídnice													
obec vyjížděky:													
dojíždí v rámci okresu celkem	10	3	-	-	3	4	3	-	-	-	-	-	10
dojíždí z jiných okresů celkem	-	-	-	-	-	-	-	-	-	-	-	-	-
dojíždějící do obce úhrnem	10	3	-	-	3	4	3	-	-	-	-	-	10
87. Svratouch													
obec vyjížděky:													
dojíždí v rámci okresu celkem	17	7	3	3	3	4	4	-	-	-	-	-	17
Svratka	30	12	5	3	11	2	8	1	-	-	-	-	30
dojíždí z jiných okresů celkem	55	18	8	6	22	3	15	1	-	-	-	-	55
dojíždějící do obce úhrnem	72	25	11	9	25	7	19	1	-	-	-	-	72
88. Tisovec													
obec vyjížděky:													
Mířetice	12	6	2	-	1	5	4	-	-	-	-	-	12
dojíždí v rámci okresu celkem	23	9	3	1	4	8	7	-	-	-	-	-	23
dojíždí z jiných okresů celkem	2	-	1	-	-	1	-	-	-	-	-	-	2
dojíždějící do obce úhrnem	25	9	4	1	4	9	7	-	-	-	-	-	25
89. Trhová Kamenice													
obec vyjížděky:													
Hlinsko	17	8	3	2	4	3	4	1	-	-	-	-	17
Horní Bradlo	10	7	4	-	-	2	2	2	-	22	20	22	32
Nasavrky	14	13	1	-	5	4	3	1	-	-	-	-	14
Vysočina	24	16	11	2	5	4	2	-	-	57	54	57	81
dojíždí v rámci okresu celkem	81	52	22	7	18	14	14	6	-	81	75	81	162
Libice nad Doubravou	11	10	1	1	1	4	4	-	-	2	2	2	13
dojíždí z jiných okresů celkem	34	26	7	4	3	9	9	2	-	4	3	4	38
dojíždějící do obce úhrnem	115	78	29	11	21	23	23	8	-	85	78	85	200
90. Trojovice													
obec vyjížděky:													
dojíždí v rámci okresu celkem	5	2	-	1	2	2	-	-	-	1	-	1	6
dojíždí z jiných okresů celkem	-	-	-	-	-	-	-	-	-	-	-	-	-
dojíždějící do obce úhrnem	5	2	-	1	2	2	-	-	-	1	-	1	6

Tab. č. 716 Obyvatelstvo dojíždějící do zaměstnání a do školy podle pohlaví, věku a podle obce dojíždky a obce vyjíždky

Okres Chrudim

Obec dojíždky obec vyjíždky	Zaměstnané osoby dojíždějící do zaměstnání									Žáci, studenti, učni			Dojíždějící úhrnem
	celkem	z toho ženy	v tom ve věku							celkem	z toho ve věku 6 - 14 let	dojíždí denně	
			15 - 24	25 - 29	30 - 39	40 - 49	50 - 59	60 +	nejz.				
91. Třemošnice													
obec vyjíždky:													
Běstvina	55	20	7	9	12	14	13	-	-	33	30	33	88
Bousov	21	9	2	2	6	10	1	-	-	1	-	1	22
Heřmanův Městec	15	2	1	2	3	5	4	-	-	6	-	6	21
Kněžice	20	7	5	1	4	6	2	2	-	2	-	2	22
Lipovec	15	7	1	-	8	3	3	-	-	3	-	3	18
Prachovice	42	14	7	7	10	13	4	1	-	10	-	10	52
Ronov nad Doubravou	150	60	15	27	38	41	29	-	-	10	-	10	160
Seč	89	29	7	8	23	31	20	-	-	9	2	8	98
dojíždí v rámci okresu celkem	449	161	52	60	110	133	90	4	-	96	32	80	545
Čáslav	16	8	2	1	5	3	5	-	-	28	-	27	44
Žleby	14	8	3	2	2	2	5	-	-	8	-	8	22
Golčův Jeníkov	11	2	-	1	5	3	2	-	-	-	-	-	11
Vilémov	11	1	1	1	3	2	4	-	-	3	-	3	14
dojíždí z jiných okresů celkem	107	34	17	14	28	21	26	1	-	118	17	101	225
dojíždějící do obce úhrnem	556	195	69	74	138	154	116	5	-	214	49	181	770
92. Třebíchy													
obec vyjíždky:													
dojíždí v rámci okresu celkem	5	1	-	-	-	3	2	-	-	-	-	-	5
dojíždí z jiných okresů celkem	-	-	-	-	-	-	-	-	-	-	-	-	-
dojíždějící do obce úhrnem	5	1	-	-	-	3	2	-	-	-	-	-	5
93. Tuněchody													
obec vyjíždky:													
Chrudim	17	9	2	-	-	7	7	1	-	-	-	-	17
Hrochův Týnec	10	1	1	4	1	-	4	-	-	-	-	-	10
dojíždí v rámci okresu celkem	59	18	4	9	7	14	24	1	-	-	-	-	59
dojíždí z jiných okresů celkem	14	-	2	2	3	6	1	-	-	-	-	-	14
dojíždějící do obce úhrnem	73	18	6	11	10	20	25	1	-	-	-	-	73
94. Úherčice													
obec vyjíždky:													
dojíždí v rámci okresu celkem	1	-	-	-	1	-	-	-	-	-	-	-	1
dojíždí z jiných okresů celkem	-	-	-	-	-	-	-	-	-	-	-	-	-
dojíždějící do obce úhrnem	1	-	-	-	1	-	-	-	-	-	-	-	1
95. Úhřetice													
obec vyjíždky:													
Vejvanovice	10	5	1	2	4	2	1	-	-	-	-	-	10
dojíždí v rámci okresu celkem	44	18	2	8	13	13	8	-	-	1	1	1	45
dojíždí z jiných okresů celkem	13	5	3	1	3	2	2	2	-	-	-	-	13
dojíždějící do obce úhrnem	57	23	5	9	16	15	10	2	-	1	1	1	58
96. Vápenný Podol													
obec vyjíždky:													
dojíždí v rámci okresu celkem	6	3	1	-	2	2	1	-	-	-	-	-	6
dojíždí z jiných okresů celkem	-	-	-	-	-	-	-	-	-	-	-	-	-

Tab. č. 716 Obyvatelstvo dojíždějící do zaměstnání a do školy podle pohlaví, věku a podle obce dojíždky a obce vyjíždky

Okres Chrudim

Obec dojíždky obec vyjíždky	Zaměstnané osoby dojíždějící do zaměstnání									Žáci, studenti, učni			Dojíždějící úhrnem
	celkem	z toho ženy	v tom ve věku						celkem	z toho ve věku 6 - 14 let	dojíždí denně		
			15 - 24	25 - 29	30 - 39	40 - 49	50 - 59	60 +				nejz.	
dojíždějící do obce úhrnem	6	3	1	-	2	2	1	-	-	-	-	-	6
97. Včelákov													
obec vyjíždky:													
Miřetice	12	6	2	2	6	2	-	-	-	49	41	49	61
dojíždí v rámci okresu celkem	31	17	6	5	7	8	5	-	-	69	58	69	100
dojíždí z jiných okresů celkem	4	2	-	-	-	2	2	-	-	-	-	-	4
dojíždějící do obce úhrnem	35	19	6	5	7	10	7	-	-	69	58	69	104
98. Vejvanovice													
obec vyjíždky:													
dojíždí v rámci okresu celkem	7	5	-	1	1	1	4	-	-	18	18	18	25
dojíždí z jiných okresů celkem	4	1	2	-	1	-	1	-	-	1	1	-	5
dojíždějící do obce úhrnem	11	6	2	1	2	1	5	-	-	19	19	18	30
99. Vinary													
obec vyjíždky:													
dojíždí v rámci okresu celkem	3	1	-	-	1	2	-	-	-	1	1	1	4
dojíždí z jiných okresů celkem	1	-	1	-	-	-	-	-	-	-	-	-	1
dojíždějící do obce úhrnem	4	1	1	-	1	2	-	-	-	1	1	1	5
100. Vítanov													
obec vyjíždky:													
dojíždí v rámci okresu celkem	7	1	-	3	3	1	-	-	-	-	-	-	7
dojíždí z jiných okresů celkem	2	1	-	-	-	1	-	1	-	-	-	-	2
dojíždějící do obce úhrnem	9	2	-	3	3	2	-	1	-	-	-	-	9
101. Vojtěchov													
obec vyjíždky:													
dojíždí v rámci okresu celkem	12	2	4	5	1	2	-	-	-	-	-	-	12
dojíždí z jiných okresů celkem	1	-	-	-	-	1	-	-	-	-	-	-	1
dojíždějící do obce úhrnem	13	2	4	5	1	3	-	-	-	-	-	-	13
102. Vortová													
obec vyjíždky:													
Hlinsko	25	12	1	2	11	5	5	1	-	-	-	-	25
dojíždí v rámci okresu celkem	33	15	2	4	13	6	7	1	-	-	-	-	33
dojíždí z jiných okresů celkem	7	5	1	-	2	2	2	-	-	-	-	-	7
dojíždějící do obce úhrnem	40	20	3	4	15	8	9	1	-	-	-	-	40
103. Vrbatův Kostelec													
obec vyjíždky:													
Prosetín	15	2	3	1	4	3	4	-	-	-	-	-	15
Skuteč	11	2	-	1	5	3	2	-	-	-	-	-	11
dojíždí v rámci okresu celkem	36	7	5	3	10	10	8	-	-	-	-	-	36
dojíždí z jiných okresů celkem	2	-	-	-	-	1	1	-	-	-	-	-	2
dojíždějící do obce úhrnem	38	7	5	3	10	11	9	-	-	-	-	-	38
104. Všeradov													
obec vyjíždky:													
dojíždí v rámci okresu celkem	10	4	-	2	3	2	3	-	-	-	-	-	10
dojíždí z jiných okresů celkem	-	-	-	-	-	-	-	-	-	-	-	-	-

Tab. č. 716 Obyvatelstvo dojíždějící do zaměstnání a do školy podle pohlaví, věku a podle obce dojíždějí a obce vyjíždějí

Okres Chrudim

Obec dojíždějí obec vyjíždějí	Zaměstnané osoby dojíždějící do zaměstnání									Žáci, studenti, učni			Dojíždějící úhrnem
	celkem	z toho ženy	v tom ve věku							celkem	z toho ve věku 6 - 14 let	dojíždí denně	
			15 - 24	25 - 29	30 - 39	40 - 49	50 - 59	60 +	nejz.				
dojíždějící do obce úhrnem	10	4	-	2	3	2	3	-	-	-	-	-	10
105. Vysočina													
obec vyjíždějí:													
Hlinsko	13	1	3	-	3	5	2	-	-	-	-	-	13
Trhová Kamenice	10	4	-	-	3	3	3	1	-	-	-	-	10
Vítanov	14	2	1	2	1	5	4	1	-	-	-	-	14
dojíždí v rámci okresu celkem	53	14	5	3	11	19	12	3	-	-	-	-	53
dojíždí z jiných okresů celkem	6	2	-	1	-	3	1	1	-	-	-	-	6
dojíždějící do obce úhrnem	59	16	5	4	11	22	13	4	-	-	-	-	59
106. Vyžice													
obec vyjíždějí:													
dojíždí v rámci okresu celkem	8	1	1	-	2	3	2	-	-	-	-	-	8
dojíždí z jiných okresů celkem	3	-	1	-	1	1	-	-	-	-	-	-	3
dojíždějící do obce úhrnem	11	1	2	-	3	4	2	-	-	-	-	-	11
107. Zaječice													
obec vyjíždějí:													
Chrudim	20	5	4	4	6	5	1	-	-	1	1	1	21
Bítovany	10	3	1	1	2	3	3	-	-	20	20	20	30
Chrast	11	7	1	2	3	4	1	-	-	2	2	2	13
dojíždí v rámci okresu celkem	72	20	13	10	21	17	11	-	-	24	24	24	96
dojíždí z jiných okresů celkem	6	-	-	1	2	-	2	1	-	1	1	-	7
dojíždějící do obce úhrnem	78	20	13	11	23	17	13	1	-	25	25	24	103
108. Zájezdec													
obec vyjíždějí:													
dojíždí v rámci okresu celkem	1	-	-	-	-	1	-	-	-	-	-	-	1
dojíždí z jiných okresů celkem	2	1	-	-	-	2	-	-	-	-	-	-	2
dojíždějící do obce úhrnem	3	1	-	-	-	3	-	-	-	-	-	-	3
109. Zderaz													
obec vyjíždějí:													
Perálec	12	3	-	-	2	6	3	1	-	-	-	-	12
Proseč	15	1	2	4	6	2	1	-	-	-	-	-	15
Skuteč	11	4	1	-	3	4	3	-	-	-	-	-	11
dojíždí v rámci okresu celkem	57	13	7	5	16	15	13	1	-	-	-	-	57
dojíždí z jiných okresů celkem	3	2	-	1	-	1	1	-	-	-	-	-	3
dojíždějící do obce úhrnem	60	15	7	6	16	16	14	1	-	-	-	-	60
110. Žlebské Chvalovice													
obec vyjíždějí:													
dojíždí v rámci okresu celkem	2	-	1	-	-	-	1	-	-	-	-	-	2
dojíždí z jiných okresů celkem	3	-	1	1	-	1	-	-	-	-	-	-	3
dojíždějící do obce úhrnem	5	-	2	1	-	1	1	-	-	-	-	-	5
111. Žumberk													
obec vyjíždějí:													
dojíždí v rámci okresu celkem	21	3	1	2	5	4	7	2	-	-	-	-	21
dojíždí z jiných okresů celkem	3	-	-	1	1	1	-	-	-	-	-	-	3

Tab. č. 716 Obyvatelstvo dojíždějící do zaměstnání a do školy podle pohlaví, věku a podle obce dojíždky a obce vyjíždky

Okres Chrudim

Obec dojíždky obec vyjíždky	Zaměstnané osoby dojíždějící do zaměstnání									Žáci, studenti, učni			Dojíždějící úhrnem
	celkem	z toho ženy	v tom ve věku							celkem	z toho ve věku 6 - 14 let	dojíždí denně	
			15 - 24	25 - 29	30 - 39	40 - 49	50 - 59	60 +	nejz.				
dojíždějící do obce úhrnem	24	3	1	3	6	5	7	2	-	-	-	-	24
112. Nezjištěno													
obec vyjíždky:													
dojíždí v rámci okresu celkem	-	-	-	-	-	-	-	-	-	-	-	-	-
dojíždí z jiných okresů celkem	22	6	6	4	7	2	2	1	-	3	-	1	25
dojíždějící do obce úhrnem	22	6	6	4	7	2	2	1	-	3	-	1	25

Tab. č. 717 Zaměstnané osoby dojíždějící do zaměstnání podle odvětví ekonomické činnosti, času stráveného dojíždkou, frekvence dojíždky a podle obce dojíždky a obce vyjíždky

Okres Chrudim

Obec dojíždky Obec vyjíždky	Dojíždějící celkem	z toho odvětví ekonomické činnosti							z celkového počtu dojíždí denně	z toho čas v minutách			
		zemědělství lesnictví	průmysl	stavebnictví	obchod	doprava a teleko- munikace	školství	zdravot- nictví, soc. činnosti		- 14	15 - 29	30 - 59	60 +
Úhrn dojíždějících	17469	1289	6605	1917	1365	1238	849	1085	15467	3384	6828	4646	575
v tom:													
dojíždí v rámci okresu	13796	1101	5475	1458	1088	934	676	887	12747	2952	5850	3561	359
dojíždí z jiných okresů kraje	2101	97	618	317	187	194	121	142	1797	290	646	734	122
v tom okres:													
Pardubice	1592	67	432	255	158	150	90	104	1424	200	535	590	95
Svitavy	288	12	134	34	13	24	11	17	214	41	67	92	14
Ústí nad Orlicí	221	18	52	28	16	20	20	21	159	49	44	52	13
dojíždí z jiných krajů	1572	91	512	142	90	110	52	56	923	142	332	351	94
Obec dojíždky:													
1. Chrudim													
obec vyjíždky:													
Bítovany	60	1	23	6	7	3	2	3	60	5	26	28	1
Bojanov	57	1	19	7	3	8	2	5	51	4	13	32	2
Bořice	14	-	4	2	2	1	1	3	14	1	5	6	2
Bylany	55	1	13	7	6	5	2	4	53	21	21	11	-
Čtětín	23	2	12	3	-	1	-	1	20	-	3	17	-
Čankovice	26	1	6	4	6	3	-	3	21	2	9	9	1
Dolní Bezděkov	32	6	12	4	5	1	1	1	31	6	20	5	-
Dřevnice	16	-	9	-	2	-	-	-	15	1	8	6	-
Heřmanův Městec	276	3	74	25	29	27	20	24	245	32	134	74	5
Hlinsko	124	2	20	19	6	17	3	23	87	5	12	43	27
Holetín	10	-	2	1	1	3	-	-	8	-	3	4	1
Honbice	28	1	9	6	2	3	1	3	27	1	13	12	1
Horka	34	-	7	12	4	1	1	4	26	2	13	11	-
Horní Bradlo	17	1	2	3	3	3	-	-	12	-	1	10	1
Hrochův Týnec	158	8	45	20	11	5	5	21	143	12	73	54	3
Hroubovice	10	-	5	2	2	1	-	-	10	1	4	4	1
Chrast	227	1	56	27	38	26	9	23	199	10	102	83	4
Chroustovice	37	3	11	2	3	4	1	5	36	3	7	24	2
Jenišovice	10	-	1	1	3	1	-	1	10	-	3	4	3
Klešice	10	-	5	1	1	-	-	2	8	-	2	6	-
Kočí	103	2	29	16	16	7	2	16	95	28	47	19	-
Krouna	17	1	4	3	1	2	-	2	12	1	2	3	6
Křižanovice	16	-	6	4	2	-	-	1	16	-	9	7	-
Lány	39	-	8	6	6	4	2	-	37	12	18	7	-
Liboměřice	13	-	2	2	3	-	-	3	12	3	4	5	-
Licibořice	39	3	10	-	3	5	1	5	36	3	19	14	-
Lukavice	130	2	39	15	14	10	9	10	126	18	71	37	-
Luže	66	3	9	14	8	8	2	2	53	4	10	33	6
Miřetice	108	2	23	26	11	19	6	2	88	-	32	43	13
Mladoňovice	53	3	10	6	6	3	1	6	50	2	26	20	2
Morašice	75	4	24	8	7	7	3	6	69	6	39	20	3

Tab. č. 717 Zaměstnané osoby dojíždějící do zaměstnání podle odvětví ekonomické činnosti, času stráveného dojížděním, frekvence dojížděky a podle obce dojížděky a obce vyjížděky

Okres Chrudim

Obec dojížděky Obec vyjížděky	Dojíždějící celkem	z toho odvětví ekonomické činnosti							z celkového počtu dojíždě denně	z toho čas v minutách			
		zemědělství lesnictví	průmysl	stavebnictví	obchod	doprava a teleko- munikace	školství	zdravot- nictví, soc. činnosti		- 14	15 - 29	30 - 59	60 +
Nabočany	21	3	4	2	3	1	-	1	20	4	14	2	-
Načešice	44	3	20	3	3	3	2	3	43	1	26	15	1
Nasavrky	162	3	34	18	23	23	10	10	151	5	71	74	1
Orel	119	-	35	13	6	10	6	12	110	24	59	24	3
Prachovice	41	-	11	6	1	3	2	1	34	2	6	23	2
Proseč	19	-	2	5	2	3	-	1	13	1	1	8	3
Prosetín	15	-	4	3	-	2	-	1	13	-	-	9	4
Přestavky	16	-	4	2	1	-	-	7	13	-	3	10	-
Raná	128	2	42	11	17	7	6	10	125	33	57	33	2
Ronov nad Doubravou	19	1	5	-	-	3	1	2	19	1	3	9	6
Rosice	63	2	18	15	-	1	3	8	54	3	24	24	3
Rozhovice	17	-	4	3	2	2	3	-	17	3	6	7	1
Řestoky	49	2	13	6	10	2	1	1	47	3	13	31	-
Seč	63	2	17	8	6	5	4	2	51	-	16	27	8
Skuteč	116	1	26	27	5	18	6	7	101	-	14	73	14
Slatiňany	545	12	133	48	56	47	31	74	484	140	230	108	5
Sobětuchy	120	1	39	11	12	5	10	12	112	43	44	25	-
Stolany	72	1	26	10	7	3	4	4	69	26	30	12	-
Svídnice	57	3	24	1	3	1	2	3	52	2	17	32	1
Tisovec	16	-	1	2	2	1	1	2	12	-	4	6	2
Trhová Kamenice	37	-	8	8	4	6	-	4	31	-	4	25	2
Trojovice	23	2	7	1	3	1	1	1	23	-	13	10	-
Třemošnice	46	2	9	3	4	2	-	4	41	-	6	23	12
Třebřichy	33	1	10	4	6	2	4	1	32	10	17	5	-
Tuněchody	65	9	22	7	9	1	3	3	62	14	29	17	1
Úhřetice	53	1	14	9	5	1	4	6	46	6	25	14	1
Včelákov	13	1	-	4	-	4	1	1	12	-	-	9	3
Vejvanovice	28	2	7	3	4	1	2	3	27	4	13	10	-
Vrbatův Kostelec	22	1	5	5	3	2	-	1	22	1	7	13	1
Zaječice	118	3	25	24	19	8	8	8	111	12	57	41	1
Žumberk	28	2	8	4	3	2	-	2	23	2	10	11	-
dojíždí v rámci okresu celkem	4242	117	1121	548	441	371	195	391	3788	537	1600	1457	187
Hl.m. Praha	30	-	7	1	4	1	3	4	6	1	-	3	2
Čáslav	10	1	1	-	-	3	-	-	7	-	3	3	1
Liberec	13	-	2	1	4	-	-	1	7	6	-	1	-
Hradec Králové	50	2	5	6	6	5	1	3	42	2	5	32	3
Pardubice	711	9	178	102	66	59	48	66	652	63	275	280	34
Holice	22	-	8	2	1	7	1	2	14	2	2	7	3
Lázně Bohdaneč	13	-	-	3	2	2	1	2	11	-	6	3	2
Mikulovice	33	2	14	4	4	-	-	1	32	10	13	9	-
Moravany	13	-	5	3	2	1	-	2	13	-	7	6	-
Přelouč	18	-	2	7	1	5	1	-	13	1	2	5	4
Sezemice	22	2	6	5	2	3	-	-	20	2	7	9	2

Tab. č. 717 Zaměstnané osoby dojíždějící do zaměstnání podle odvětví ekonomické činnosti, času stráveného dojíždkou, frekvence dojíždky a podle obce dojíždky a obce vyjíždky

Okres Chrudim

Obec dojíždky Obec vyjíždky	Dojíždějící celkem	z toho odvětví ekonomické činnosti							z celkového počtu dojíždí denně	z toho čas v minutách			
		zemědělství lesnictví	průmysl	stavebnictví	obchod	doprava a teleko- munikace	školství	zdravot- nictví, soc. činnosti		- 14	15 - 29	30 - 59	60 +
Svitavy	13	-	3	3	1	-	2	-	7	3	3	1	-
Vysoké Mýto	10	-	-	1	-	2	1	1	7	-	1	6	-
Havlíčkův Brod	11	-	2	-	1	-	-	-	7	-	1	2	4
Brno	12	-	-	1	1	2	-	1	6	2	-	1	3
Ostrava	18	-	2	-	-	-	-	-	2	1	1	-	-
dojíždí z jiných okresů celkem	1737	28	322	243	130	189	70	110	1186	143	426	494	119
dojíždějící do obce úhrnem	5979	145	1443	791	571	560	265	501	4974	680	2026	1951	306
2. Běstvina													
obec vyjíždky:													
Třemošnice	23	3	9	-	1	-	10	-	23	13	8	2	-
dojíždí v rámci okresu celkem	36	5	12	1	1	1	16	-	35	16	14	5	-
dojíždí z jiných okresů celkem	18	2	4	3	4	-	5	-	13	-	10	3	-
dojíždějící do obce úhrnem	54	7	16	4	5	1	21	-	48	16	24	8	-
3. Bítovany													
obec vyjíždky:													
dojíždí v rámci okresu celkem	5	3	-	-	-	-	2	-	5	5	-	-	-
dojíždí z jiných okresů celkem	3	1	1	1	-	-	-	-	3	2	-	1	-
dojíždějící do obce úhrnem	8	4	1	1	-	-	2	-	8	7	-	1	-
4. Bojanov													
obec vyjíždky:													
Seč	10	-	9	1	-	-	-	-	10	3	5	2	-
dojíždí v rámci okresu celkem	30	4	15	1	-	-	5	-	28	7	15	6	-
dojíždí z jiných okresů celkem	5	-	1	-	-	-	1	1	2	-	1	-	1
dojíždějící do obce úhrnem	35	4	16	1	-	-	6	1	30	7	16	6	1
5. Bor u Skutče													
obec vyjíždky:													
dojíždí v rámci okresu celkem	15	3	-	-	-	1	-	-	15	3	9	2	1
dojíždí z jiných okresů celkem	4	-	1	1	-	1	-	-	3	-	2	1	-
dojíždějící do obce úhrnem	19	3	1	1	-	2	-	-	18	3	11	3	1
6. Bousov													
obec vyjíždky:													
dojíždí v rámci okresu celkem	-	-	-	-	-	-	-	-	-	-	-	-	-
dojíždí z jiných okresů celkem	2	-	1	-	-	-	-	-	2	1	1	-	-
dojíždějící do obce úhrnem	2	-	1	-	-	-	-	-	2	1	1	-	-
7. Bylany													
obec vyjíždky:													
Chrudim	38	5	10	3	15	1	-	1	37	17	16	4	-
Heřmanův Městec	10	3	5	-	2	-	-	-	10	3	7	-	-
Morašice	11	7	1	-	-	1	-	-	9	3	4	1	1
dojíždí v rámci okresu celkem	104	27	29	5	27	4	-	1	97	34	42	16	5
dojíždí z jiných okresů celkem	19	1	6	4	2	1	1	-	17	2	3	10	2
dojíždějící do obce úhrnem	123	28	35	9	29	5	1	1	114	36	45	26	7

Tab. č. 717 Zaměstnané osoby dojíždějící do zaměstnání podle odvětví ekonomické činnosti, času stráveného dojíždkou, frekvence dojíždky a podle obce dojíždky a obce vyjíždky

Okres Chrudim

Obec dojíždky Obec vyjíždky	Dojíždějící celkem	z toho odvětví ekonomické činnosti							z celkového počtu dojíždí denně	z toho čas v minutách				
		zemědělství lesnictví	průmysl	stavebnictví	obchod	doprava a teleko- munikace	školství	zdravot- nictví, soc. činnosti		- 14	15 - 29	30 - 59	60 +	
8. Ctětín														
obec vyjíždky:														
dojíždí v rámci okresu celkem	8	1	3	2	1	-	-	-	8	3	3	2	-	-
dojíždí z jiných okresů celkem	-	-	-	-	-	-	-	-	-	-	-	-	-	-
dojíždějící do obce úhrnem	8	1	3	2	1	-	-	-	8	3	3	2	-	-
9. Čankovice														
obec vyjíždky:														
Hrochův Týnec	24	2	21	-	-	-	-	-	23	17	4	2	-	-
dojíždí v rámci okresu celkem	36	2	31	-	2	-	-	-	34	21	9	4	-	-
dojíždí z jiných okresů celkem	5	2	1	-	-	-	-	-	3	2	1	-	-	-
dojíždějící do obce úhrnem	41	4	32	-	2	-	-	-	37	23	10	4	-	-
10. České Lhotice														
obec vyjíždky:														
dojíždí v rámci okresu celkem	8	3	3	-	-	1	-	-	8	2	4	2	-	-
dojíždí z jiných okresů celkem	3	-	1	-	1	-	-	-	1	1	-	-	-	-
dojíždějící do obce úhrnem	11	3	4	-	1	1	-	-	9	3	4	2	-	-
11. Dědová														
obec vyjíždky:														
dojíždí v rámci okresu celkem	19	1	13	3	1	-	-	-	19	6	12	1	-	-
dojíždí z jiných okresů celkem	5	-	2	-	1	-	1	-	4	2	1	1	-	-
dojíždějící do obce úhrnem	24	1	15	3	2	-	1	-	23	8	13	2	-	-
12. Dolní Bezděkov														
obec vyjíždky:														
dojíždí v rámci okresu celkem	5	1	3	-	-	-	-	1	5	1	3	1	-	-
dojíždí z jiných okresů celkem	1	-	-	-	-	-	-	-	1	1	-	-	-	-
dojíždějící do obce úhrnem	6	1	3	-	-	-	-	1	6	2	3	1	-	-
13. Dřenice														
obec vyjíždky:														
dojíždí v rámci okresu celkem	25	-	18	-	6	-	-	-	25	9	11	5	-	-
dojíždí z jiných okresů celkem	24	-	18	1	4	-	-	-	22	12	6	3	1	-
dojíždějící do obce úhrnem	49	-	36	1	10	-	-	-	47	21	17	8	1	-
14. Dvakačovice														
obec vyjíždky:														
dojíždí v rámci okresu celkem	3	1	-	-	-	2	-	-	3	2	-	1	-	-
dojíždí z jiných okresů celkem	3	-	-	-	-	2	-	-	3	2	1	-	-	-
dojíždějící do obce úhrnem	6	1	-	-	-	4	-	-	6	4	1	1	-	-
15. Hamry														
obec vyjíždky:														
dojíždí v rámci okresu celkem	15	3	11	-	-	-	-	-	12	3	5	2	2	-
dojíždí z jiných okresů celkem	2	-	-	-	-	1	-	-	1	1	-	-	-	-
dojíždějící do obce úhrnem	17	3	11	-	-	1	-	-	13	4	5	2	2	-

Tab. č. 717 Zaměstnané osoby dojíždějící do zaměstnání podle odvětví ekonomické činnosti, času stráveného dojíždkou, frekvence dojíždky a podle obce dojíždky a obce vyjíždky

Okres Chrudim

Obec dojíždky Obec vyjíždky	Dojíždějící celkem	z toho odvětví ekonomické činnosti							z celkového počtu dojíždí denně	z toho čas v minutách			
		zemědělství lesnictví	průmysl	stavebnictví	obchod	doprava a teleko- munikace	školství	zdravot- nictví, soc. činnosti		- 14	15 - 29	30 - 59	60 +
16. Heřmanův Městec													
obec vyjíždky:													
Chrudim	71	2	17	8	8	1	4	12	64	9	38	17	-
Klešice	33	-	14	4	6	1	-	3	32	20	10	2	-
Kostelec u Heřmanova Městce	33	1	3	2	2	9	1	3	27	15	10	1	1
Mičov-Sušice	28	-	7	3	3	2	3	3	25	1	17	7	-
Morašice	27	1	7	2	1	5	-	5	26	11	9	5	1
Načešice	52	-	12	8	9	7	2	6	48	21	20	6	1
Prachovice	40	2	16	9	2	1	-	2	34	4	20	9	-
Ronov nad Doubravou	15	4	-	3	-	-	-	4	14	-	6	7	1
Rozhovice	13	-	2	5	1	1	-	1	13	5	8	-	-
Seč	35	1	7	16	1	3	2	4	34	-	10	22	2
Třemošnice	36	-	7	6	5	5	1	3	26	-	10	15	1
Úherčice	15	1	1	2	1	1	1	4	14	8	6	-	-
Vápenný Podol	18	-	3	4	-	-	3	3	18	2	9	5	2
Vyžice	18	1	4	2	1	1	1	2	18	5	7	6	-
dojíždí v rámci okresu celkem	526	18	132	97	48	39	21	62	481	110	226	131	13
Pardubice	35	-	5	10	6	-	3	3	31	1	14	15	1
Stojice	20	-	8	2	4	-	2	2	20	13	7	-	-
Svinčany	16	-	4	2	2	3	1	3	13	7	3	3	-
dojíždí z jiných okresů celkem	173	4	42	33	22	16	9	15	142	37	56	40	9
dojíždějící do obce úhrnem	699	22	174	130	70	55	30	77	623	147	282	171	22
17. Hlinsko													
obec vyjíždky:													
Chrudim	25	-	7	5	4	1	-	6	23	2	4	12	5
Dědová	38	-	29	2	5	-	1	1	38	2	24	12	-
Hamry	51	-	33	7	4	2	2	1	48	26	15	7	-
Holetín	153	-	89	13	18	10	7	2	145	45	73	27	-
Horní Bradlo	15	-	7	-	1	1	1	-	14	1	6	5	2
Jeníkov	150	2	104	5	10	9	2	2	143	34	91	17	1
Kameničky	151	2	83	11	10	17	6	5	143	26	75	42	-
Kladno	53	1	29	3	3	2	1	1	51	12	29	9	-
Krouna	117	5	63	2	17	10	5	2	114	14	56	40	4
Miřetice	83	1	52	5	6	6	1	1	78	3	25	48	2
Mrákotín	36	-	24	1	8	2	-	-	35	2	20	12	1
Nasavrky	22	-	12	2	-	2	3	1	22	-	5	14	3
Otradov	29	2	21	2	1	-	-	1	29	1	22	6	-
Pokříkov	43	-	29	2	3	5	1	-	41	2	23	14	2
Proseč	22	1	15	3	1	1	1	-	21	-	9	11	1
Prosetín	42	1	24	2	2	3	1	2	37	2	11	21	3
Rabštejská Lhota	62	-	41	6	1	4	2	1	58	12	39	7	-
Skuteč	117	2	68	3	14	12	3	1	102	3	31	62	5
Studnice	101	3	57	8	9	4	2	1	97	45	43	9	-

Tab. č. 717 Zaměstnané osoby dojíždějící do zaměstnání podle odvětví ekonomické činnosti, času stráveného dojížděním, frekvence dojížděky a podle obce dojížděky a obce vyjížděky

Okres Chrudim

Obec dojížděky Obec vyjížděky	Dojíždějící celkem	z toho odvětví ekonomické činnosti							z celkového počtu dojíždí denně	z toho čas v minutách			
		zemědělství lesnictví	průmysl	stavebnictví	obchod	doprava a teleko- munikace	školství	zdravot- nictví, soc. činnosti		- 14	15 - 29	30 - 59	60 +
Svratouch	38	-	18	7	2	4	1	-	36	2	15	18	1
Tisovec	33	1	19	3	1	-	-	-	31	5	16	8	2
Trhová Kamenice	70	4	40	7	8	4	1	-	65	11	38	13	2
Včelákov	98	3	52	13	5	5	1	-	96	15	59	20	2
Vítanov	111	1	82	4	9	3	2	2	110	35	57	16	1
Vojtěchov	79	-	53	7	7	3	1	1	78	14	49	14	-
Vortová	55	1	26	10	4	4	2	1	53	12	27	13	1
Všerádov	19	-	13	1	1	1	-	1	18	1	10	6	1
Vysočina	134	2	85	8	14	10	5	-	130	34	58	36	2
dojíždí v rámci okresu celkem	2025	35	1214	148	176	129	54	37	1920	366	943	558	48
Pardubice	12	-	9	2	1	-	-	-	11	3	1	6	1
Chotěboř	28	-	16	2	3	4	1	-	24	-	8	14	2
Krucemburk	17	-	13	-	1	-	1	1	17	-	7	9	1
Slavíkov	13	-	8	2	-	2	-	-	13	1	4	7	1
Ždírec nad Doubravou	97	1	66	3	7	4	2	2	96	6	59	30	1
Herálec	42	-	30	1	3	1	-	1	39	1	20	18	-
Chlumětín	21	1	15	-	2	-	-	-	19	1	7	11	-
Svratka	28	-	18	-	3	2	1	-	24	1	9	14	-
dojíždí z jiných okresů celkem	386	4	228	38	35	17	7	11	320	17	131	153	19
dojíždějící do obce úhrnem	2411	39	1442	186	211	146	61	48	2240	383	1074	711	67
18. Hluboká													
obec vyjížděky:													
dojíždí v rámci okresu celkem	6	3	3	-	-	-	-	-	6	2	1	2	-
dojíždí z jiných okresů celkem	-	-	-	-	-	-	-	-	-	-	-	-	-
dojíždějící do obce úhrnem	6	3	3	-	-	-	-	-	6	2	1	2	-
19. Hodonín													
obec vyjížděky:													
dojíždí v rámci okresu celkem	7	-	2	-	1	1	-	-	7	4	2	1	-
dojíždí z jiných okresů celkem	-	-	-	-	-	-	-	-	-	-	-	-	-
dojíždějící do obce úhrnem	7	-	2	-	1	1	-	-	7	4	2	1	-
20. Holetín													
obec vyjížděky:													
Hlinsko	24	2	11	-	-	3	4	-	23	18	3	2	-
dojíždí v rámci okresu celkem	69	17	34	3	1	5	5	-	67	33	24	10	-
dojíždí z jiných okresů celkem	10	-	3	-	3	1	2	1	6	1	3	1	1
dojíždějící do obce úhrnem	79	17	37	3	4	6	7	1	73	34	27	11	1
21. Honbice													
obec vyjížděky:													
dojíždí v rámci okresu celkem	5	5	-	-	-	-	-	-	5	2	3	-	-
dojíždí z jiných okresů celkem	-	-	-	-	-	-	-	-	-	-	-	-	-
dojíždějící do obce úhrnem	5	5	-	-	-	-	-	-	5	2	3	-	-

Tab. č. 717 Zaměstnané osoby dojíždějící do zaměstnání podle odvětví ekonomické činnosti, času stráveného dojíždkou, frekvence dojíždky a podle obce dojíždky a obce vyjíždky

Okres Chrudim

Obec dojíždky Obec vyjíždky	Dojíždějící celkem	z toho odvětví ekonomické činnosti							z celkového počtu dojíždí denně	z toho čas v minutách			
		zemědělství lesnictví	průmysl	stavebnictví	obchod	doprava a teleko- munikace	školství	zdravot- nictví, soc. činnosti		- 14	15 - 29	30 - 59	60 +
22. Horka													
obec vyjíždky:													
dojíždí v rámci okresu celkem	13	1	1	8	1	-	-	1	13	1	6	6	-
dojíždí z jiných okresů celkem	3	1	-	1	1	-	-	-	1	-	1	-	-
dojíždějící do obce úhrnem	16	2	1	9	2	-	-	1	14	1	7	6	-
23. Horní Bradlo													
obec vyjíždky:													
Nasavrky	18	4	9	1	-	1	-	-	17	-	13	4	-
dojíždí v rámci okresu celkem	65	21	30	3	-	1	-	-	59	9	33	16	1
Libice nad Doubravou	11	2	8	-	-	-	-	-	10	1	6	3	-
dojíždí z jiných okresů celkem	30	2	17	-	1	-	1	-	26	6	10	10	-
dojíždějící do obce úhrnem	95	23	47	3	1	1	1	-	85	15	43	26	1
24. Hošťalovice													
obec vyjíždky:													
dojíždí v rámci okresu celkem	13	3	8	-	1	-	-	-	13	5	5	2	1
dojíždí z jiných okresů celkem	4	2	2	-	-	-	-	-	4	1	1	2	-
dojíždějící do obce úhrnem	17	5	10	-	1	-	-	-	17	6	6	4	1
25. Hrochův Týnec													
obec vyjíždky:													
Chrudim	33	1	12	-	3	2	10	2	30	3	12	14	1
Bořice	17	1	12	1	-	1	1	-	17	10	7	-	-
Čankovice	29	2	17	-	1	-	2	-	22	17	4	1	-
Chrast	16	3	5	1	4	2	-	-	16	1	14	1	-
Chroustovice	13	2	6	1	-	1	-	1	13	4	4	5	-
Rosice	12	-	5	-	3	3	1	-	12	3	5	4	-
dojíždí v rámci okresu celkem	213	16	97	12	15	15	28	8	199	65	88	43	3
Pardubice	16	-	3	5	-	1	3	2	12	-	2	8	2
Moravany	11	-	3	4	-	1	3	-	11	3	5	3	-
dojíždí z jiných okresů celkem	64	1	18	24	2	4	8	2	55	8	20	23	4
dojíždějící do obce úhrnem	277	17	115	36	17	19	36	10	254	73	108	66	7
26. Hroubovice													
obec vyjíždky:													
dojíždí v rámci okresu celkem	8	-	-	1	1	2	1	1	8	3	3	1	1
dojíždí z jiných okresů celkem	1	-	1	-	-	-	-	-	1	-	-	1	-
dojíždějící do obce úhrnem	9	-	1	1	1	2	1	1	9	3	3	2	1
27. Chrast													
obec vyjíždky:													
Chrudim	52	2	25	3	-	1	16	2	50	6	28	15	1
Hlinsko	11	1	6	-	-	2	-	1	10	-	4	6	-
Horka	30	6	8	-	3	3	3	3	30	21	7	2	-
Hrochův Týnec	11	-	10	-	1	-	-	-	11	2	4	5	-
Hroubovice	16	3	10	-	3	-	-	-	16	4	11	1	-
Luže	36	3	23	3	3	1	-	-	35	6	20	7	1

Tab. č. 717 Zaměstnané osoby dojíždějící do zaměstnání podle odvětví ekonomické činnosti, času stráveného dojíždkou, frekvence dojíždky a podle obce dojíždky a obce vyjíždky

Okres Chrudim

Obec dojíždky Obec vyjíždky	Dojíždějící celkem	z toho odvětví ekonomické činnosti							z celkového počtu dojíždí denně	z toho čas v minutách			
		zemědělství lesnictví	průmysl	stavebnictví	obchod	doprava a teleko- munikace	školství	zdravot- nictví, soc. činnosti		- 14	15 - 29	30 - 59	60 +
Miřetice	21	2	15	1	-	1	1	-	20	2	15	3	-
Rosice	74	2	51	3	4	-	3	3	71	28	35	8	-
Řestoky	35	2	28	1	1	1	1	1	35	17	16	2	-
Skuteč	43	3	27	1	2	1	2	-	39	8	20	11	-
Slatiňany	13	-	4	2	-	-	1	-	10	1	6	2	1
Smrček	10	-	5	-	-	-	1	-	10	-	8	1	1
Vrbatův Kostelec	24	2	11	-	-	2	2	2	23	-	10	13	-
Zaječice	44	1	30	-	4	3	1	1	43	17	21	5	-
dojíždí v rámci okresu celkem	532	32	330	21	23	17	34	15	509	123	252	128	5
Pardubice	16	-	9	1	-	-	1	-	16	-	5	8	3
dojíždí z jiných okresů celkem	25	-	12	1	-	-	3	-	22	1	5	12	4
dojíždějící do obce úhrnem	557	32	342	22	23	17	37	15	531	124	257	140	9
28. Chroustovice													
obec vyjíždky:													
Chrudim	15	1	2	-	-	1	9	1	14	1	5	8	-
Jenišovice	19	8	1	3	-	-	6	-	19	11	5	3	-
Luže	10	3	1	1	-	2	3	-	10	1	6	3	-
Rosice	20	3	5	2	1	-	9	-	20	6	11	3	-
dojíždí v rámci okresu celkem	120	28	14	17	1	4	47	1	118	42	48	27	1
dojíždí z jiných okresů celkem	37	8	2	6	3	6	8	-	34	-	15	17	2
dojíždějící do obce úhrnem	157	36	16	23	4	10	55	1	152	42	63	44	3
29. Jeníkov													
obec vyjíždky:													
dojíždí v rámci okresu celkem	6	-	-	1	3	-	-	-	6	2	2	2	-
dojíždí z jiných okresů celkem	9	-	7	-	1	1	-	-	9	4	5	-	-
dojíždějící do obce úhrnem	15	-	7	1	4	1	-	-	15	6	7	2	-
30. Jenišovice													
obec vyjíždky:													
dojíždí v rámci okresu celkem	18	12	2	-	2	-	-	-	18	10	7	1	-
dojíždí z jiných okresů celkem	1	1	-	-	-	-	-	-	1	-	-	1	-
dojíždějící do obce úhrnem	19	13	2	-	2	-	-	-	19	10	7	2	-
31. Kameničky													
obec vyjíždky:													
Hlinsko	17	-	7	4	-	-	5	-	15	9	5	1	-
dojíždí v rámci okresu celkem	30	4	10	4	1	-	9	-	28	12	11	5	-
dojíždí z jiných okresů celkem	20	3	11	3	-	-	3	-	17	12	3	2	-
dojíždějící do obce úhrnem	50	7	21	7	1	-	12	-	45	24	14	7	-
32. Kladno													
obec vyjíždky:													
dojíždí v rámci okresu celkem	18	2	10	3	3	-	-	-	18	5	7	6	-
dojíždí z jiných okresů celkem	1	-	1	-	-	-	-	-	1	1	-	-	-
dojíždějící do obce úhrnem	19	2	11	3	3	-	-	-	19	6	7	6	-

Tab. č. 717 Zaměstnané osoby dojíždějící do zaměstnání podle odvětví ekonomické činnosti, času stráveného dojíždkou, frekvence dojíždky a podle obce dojíždky a obce vyjíždky

Okres Chrudim

Obec dojíždky Obec vyjíždky	Dojíždějící celkem	z toho odvětví ekonomické činnosti							z celkového počtu dojíždí denně	z toho čas v minutách			
		zemědělství lesnictví	průmysl	stavebnictví	obchod	doprava a teleko- munikace	školství	zdravot- nictví, soc. činnosti		- 14	15 - 29	30 - 59	60 +
33. Klešice													
obec vyjíždky:													
Heřmanův Městec	13	8	-	-	1	2	-	-	12	9	3	-	-
dojíždí v rámci okresu celkem	25	18	-	-	2	2	-	-	23	12	6	5	-
dojíždí z jiných okresů celkem	16	2	1	-	10	1	-	-	15	3	5	6	1
dojíždějící do obce úhrnem	41	20	1	-	12	3	-	-	38	15	11	11	1
34. Kněžice													
obec vyjíždky:													
Třemošnice	17	-	17	-	-	-	-	-	16	10	5	1	-
dojíždí v rámci okresu celkem	28	-	28	-	-	-	-	-	27	16	9	1	1
dojíždí z jiných okresů celkem	3	-	3	-	-	-	-	-	3	-	1	2	-
dojíždějící do obce úhrnem	31	-	31	-	-	-	-	-	30	16	10	3	1
35. Kočí													
obec vyjíždky:													
Chrudim	32	13	4	13	-	-	2	-	31	13	14	4	-
Hrochův Týnec	10	7	-	3	-	-	-	-	9	2	5	2	-
dojíždí v rámci okresu celkem	109	46	5	44	5	1	2	-	104	30	49	24	1
dojíždí z jiných okresů celkem	4	-	-	2	-	-	-	-	3	-	1	2	-
dojíždějící do obce úhrnem	113	46	5	46	5	1	2	-	107	30	50	26	1
36. Kostelec u Heřmanova Městce													
obec vyjíždky:													
Heřmanův Městec	32	2	-	1	-	-	-	-	26	12	14	-	-
dojíždí v rámci okresu celkem	51	2	-	1	-	2	-	-	41	13	24	3	-
dojíždí z jiných okresů celkem	5	-	1	-	-	-	-	-	4	-	1	3	-
dojíždějící do obce úhrnem	56	2	1	1	-	2	-	-	45	13	25	6	-
37. Krásné													
obec vyjíždky:													
dojíždí v rámci okresu celkem	20	-	1	-	1	16	-	-	12	4	6	2	-
dojíždí z jiných okresů celkem	3	-	1	-	-	2	-	-	1	-	1	-	-
dojíždějící do obce úhrnem	23	-	2	-	1	18	-	-	13	4	7	2	-
38. Krouna													
obec vyjíždky:													
Hlinsko	21	2	11	1	4	-	1	-	19	6	13	-	-
Proseč	11	3	7	-	-	1	-	-	11	2	5	4	-
dojíždí v rámci okresu celkem	84	15	39	1	8	6	5	-	79	22	41	13	3
dojíždí z jiných okresů celkem	29	11	10	-	2	5	-	-	24	7	9	5	3
dojíždějící do obce úhrnem	113	26	49	1	10	11	5	-	103	29	50	18	6
39. Křížanovice													
obec vyjíždky:													
dojíždí v rámci okresu celkem	8	3	5	-	-	-	-	-	7	3	3	1	-
dojíždí z jiných okresů celkem	1	-	-	-	-	-	-	1	-	-	-	-	-
dojíždějící do obce úhrnem	9	3	5	-	-	-	-	1	7	3	3	1	-

Tab. č. 717 Zaměstnané osoby dojíždějící do zaměstnání podle odvětví ekonomické činnosti, času stráveného dojíždkou, frekvence dojíždky a podle obce dojíždky a obce vyjíždky

Okres Chrudim

Obec dojíždky Obec vyjíždky	Dojíždějící celkem	z toho odvětví ekonomické činnosti							z celkového počtu dojíždí denně	z toho čas v minutách			
		zemědělství lesnictví	průmysl	stavebnictví	obchod	doprava a teleko- munikace	školství	zdravot- nictví, soc. činnosti		- 14	15 - 29	30 - 59	60 +
40. Lány													
obec vyjíždky:													
dojíždí v rámci okresu celkem	16	10	3	1	-	-	-	-	16	10	2	4	-
dojíždí z jiných okresů celkem	4	1	3	-	-	-	-	-	4	-	3	1	-
dojíždějící do obce úhrnem	20	11	6	1	-	-	-	-	20	10	5	5	-
41. Leština													
obec vyjíždky:													
dojíždí v rámci okresu celkem	17	11	5	-	-	1	-	-	16	3	6	6	1
dojíždí z jiných okresů celkem	3	2	-	-	-	-	-	-	3	2	-	1	-
dojíždějící do obce úhrnem	20	13	5	-	-	1	-	-	19	5	6	7	1
42. Leštinka													
obec vyjíždky:													
dojíždí v rámci okresu celkem	22	2	6	2	2	9	-	-	15	6	7	2	-
dojíždí z jiných okresů celkem	-	-	-	-	-	-	-	-	-	-	-	-	-
dojíždějící do obce úhrnem	22	2	6	2	2	9	-	-	15	6	7	2	-
43. Libkov													
obec vyjíždky:													
dojíždí v rámci okresu celkem	4	2	-	-	1	-	-	-	4	2	-	2	-
dojíždí z jiných okresů celkem	2	1	-	1	-	-	-	-	1	-	1	-	-
dojíždějící do obce úhrnem	6	3	-	1	1	-	-	-	5	2	1	2	-
44. Liboměřice													
obec vyjíždky:													
Mladoňovice	15	13	1	-	-	-	-	-	14	7	5	2	-
dojíždí v rámci okresu celkem	36	21	8	2	1	1	-	-	33	17	12	4	-
Lanškroun	42	-	28	1	5	2	2	1	38	20	15	2	-
dojíždí z jiných okresů celkem	45	1	30	1	5	2	2	1	39	20	16	2	-
dojíždějící do obce úhrnem	81	22	38	3	6	3	2	1	72	37	28	6	-
45. Licibořice													
obec vyjíždky:													
dojíždí v rámci okresu celkem	35	3	22	-	-	3	1	-	34	11	19	4	-
dojíždí z jiných okresů celkem	12	1	3	3	-	1	-	-	8	3	3	1	1
dojíždějící do obce úhrnem	47	4	25	3	-	4	1	-	42	14	22	5	1
46. Lipovec													
obec vyjíždky:													
dojíždí v rámci okresu celkem	6	3	-	-	1	1	-	-	6	1	3	2	-
dojíždí z jiných okresů celkem	-	-	-	-	-	-	-	-	-	-	-	-	-
dojíždějící do obce úhrnem	6	3	-	-	1	1	-	-	6	1	3	2	-
47. Lozice													
obec vyjíždky:													
dojíždí v rámci okresu celkem	23	15	-	5	1	-	-	-	22	12	10	-	-
dojíždí z jiných okresů celkem	4	4	-	-	-	-	-	-	3	1	2	-	-
dojíždějící do obce úhrnem	27	19	-	5	1	-	-	-	25	13	12	-	-

Tab. č. 717 Zaměstnané osoby dojíždějící do zaměstnání podle odvětví ekonomické činnosti, času stráveného dojíždkou, frekvence dojíždky a podle obce dojíždky a obce vyjíždky

Okres Chrudim

Obec dojíždky Obec vyjíždky	Dojíždějící celkem	z toho odvětví ekonomické činnosti							z celkového počtu dojíždí denně	z toho čas v minutách				
		zemědělství lesnictví	průmysl	stavebnictví	obchod	doprava a teleko- munikace	školství	zdravot- nictví, soc. činnosti		- 14	15 - 29	30 - 59	60 +	
48. Lukavice														
obec vyjíždky:														
dojíždí v rámci okresu celkem	46	7	12	3	5	7	4	-	44	11	25	8	-	-
dojíždí z jiných okresů celkem	3	-	-	1	1	-	-	-	1	-	1	-	-	-
dojíždějící do obce úhrnem	49	7	12	4	6	7	4	-	45	11	26	8	-	-
49. Luže														
obec vyjíždky:														
Chrudim	23	-	10	3	-	-	-	9	21	1	9	9	1	1
Hroubovice	22	4	9	1	-	2	-	6	22	13	7	1	1	1
Chrast	49	1	6	3	-	-	10	24	49	3	30	15	1	1
Chroustovice	11	-	3	-	1	-	2	3	10	1	6	3	-	-
Jenišovice	35	1	10	2	6	2	3	7	34	7	25	2	-	-
Lozice	17	-	6	1	1	-	-	8	17	8	8	1	-	-
Nové Hradky	10	-	-	4	-	-	1	4	10	2	5	3	-	-
Proseč	22	-	6	5	-	1	-	7	20	1	7	10	2	2
Skuteč	107	2	15	8	2	3	10	62	104	19	54	30	1	1
Střemošice	37	17	4	-	1	1	2	9	37	22	11	4	-	-
dojíždí v rámci okresu celkem	406	25	83	35	14	13	34	173	385	83	192	98	11	11
Vysoké Mýto	15	-	1	1	-	-	1	11	12	-	4	7	1	1
dojíždí z jiných okresů celkem	63	1	4	6	1	-	6	35	38	3	10	22	3	3
dojíždějící do obce úhrnem	469	26	87	41	15	13	40	208	423	86	202	120	14	14
50. Míčov-Sušice														
obec vyjíždky:														
dojíždí v rámci okresu celkem	19	5	11	1	-	2	-	-	18	7	10	1	-	-
dojíždí z jiných okresů celkem	4	1	1	2	-	-	-	-	3	-	1	2	-	-
dojíždějící do obce úhrnem	23	6	12	3	-	2	-	-	21	7	11	3	-	-
51. Miřetice														
obec vyjíždky:														
Hlinsko	11	-	7	1	-	1	-	-	11	-	8	2	1	1
dojíždí v rámci okresu celkem	52	5	28	5	3	1	1	1	51	15	23	11	2	2
dojíždí z jiných okresů celkem	5	-	3	-	-	-	-	-	4	1	1	1	1	1
dojíždějící do obce úhrnem	57	5	31	5	3	1	1	1	55	16	24	12	3	3
52. Mladoňovice														
obec vyjíždky:														
Bojanov	14	6	3	-	4	-	-	-	13	3	10	-	-	-
dojíždí v rámci okresu celkem	42	20	11	-	5	-	1	1	40	22	17	1	-	-
dojíždí z jiných okresů celkem	4	1	1	-	1	-	-	-	1	-	-	1	-	-
dojíždějící do obce úhrnem	46	21	12	-	6	-	1	1	41	22	17	2	-	-
53. Morašice														
obec vyjíždky:														
Chrudim	12	2	5	-	-	5	-	-	10	2	7	1	-	-
Stolany	10	-	6	-	1	1	-	-	10	7	1	1	-	-
dojíždí v rámci okresu celkem	59	2	28	-	3	21	2	-	50	19	18	11	1	1

Tab. č. 717 Zaměstnané osoby dojíždějící do zaměstnání podle odvětví ekonomické činnosti, času stráveného dojíždkou, frekvence dojíždky a podle obce dojíždky a obce vyjíždky

Okres Chrudim

Obec dojíždky Obec vyjíždky	Dojíždějící celkem	z toho odvětví ekonomické činnosti							z celkového počtu dojíždí denně	z toho čas v minutách			
		zemědělství lesnictví	průmysl	stavebnictví	obchod	doprava a teleko- munikace	školství	zdravot- nictví, soc. činnosti		- 14	15 - 29	30 - 59	60 +
dojíždí z jiných okresů celkem	5	-	2	-	-	3	-	-	2	-	-	2	-
dojíždějící do obce úhrnem	64	2	30	-	3	24	2	-	52	19	18	13	1
54. Mrákovín													
obec vyjíždky:													
Hlinsko	11	-	9	1	1	-	-	-	11	1	8	2	-
Skuteč	10	6	3	-	1	-	-	-	10	1	6	3	-
dojíždí v rámci okresu celkem	36	13	18	1	2	1	-	-	36	11	18	7	-
dojíždí z jiných okresů celkem	1	-	-	-	-	-	-	-	1	-	-	1	-
dojíždějící do obce úhrnem	37	13	18	1	2	1	-	-	37	11	18	8	-
55. Nabočany													
obec vyjíždky:													
dojíždí v rámci okresu celkem	27	18	5	-	3	-	-	-	27	15	8	4	-
dojíždí z jiných okresů celkem	1	-	1	-	-	-	-	-	1	-	1	-	-
dojíždějící do obce úhrnem	28	18	6	-	3	-	-	-	28	15	9	4	-
56. Načešice													
obec vyjíždky:													
Heřmanův Městec	10	7	-	1	-	-	-	-	10	5	4	1	-
dojíždí v rámci okresu celkem	32	19	4	2	-	-	1	-	29	10	13	6	-
dojíždí z jiných okresů celkem	14	7	3	-	1	1	-	-	13	4	7	2	-
dojíždějící do obce úhrnem	46	26	7	2	1	1	1	-	42	14	20	8	-
57. Nasavrky													
obec vyjíždky:													
Chrudim	19	1	1	2	2	1	7	2	14	1	5	8	-
Slatiňany	12	3	2	-	-	1	2	1	10	5	5	-	-
dojíždí v rámci okresu celkem	118	17	28	11	16	6	18	4	110	21	58	29	2
dojíždí z jiných okresů celkem	17	3	1	3	-	-	2	-	10	2	2	5	1
dojíždějící do obce úhrnem	135	20	29	14	16	6	20	4	120	23	60	34	3
58. Nové Hradky													
obec vyjíždky:													
Leština	17	1	10	-	-	-	3	-	17	4	8	5	-
Proseč	18	1	16	-	1	-	-	-	18	3	9	6	-
Zderaz	13	-	12	-	-	1	-	-	13	8	5	-	-
dojíždí v rámci okresu celkem	64	3	48	5	1	1	3	-	62	20	28	14	-
dojíždí z jiných okresů celkem	35	1	24	3	2	-	3	-	33	19	9	4	1
dojíždějící do obce úhrnem	99	4	72	8	3	1	6	-	95	39	37	18	1
59. Orel													
obec vyjíždky:													
Slatiňany	16	3	7	2	-	1	-	-	16	10	6	-	-
dojíždí v rámci okresu celkem	50	5	29	4	1	1	3	-	50	21	22	7	-
dojíždí z jiných okresů celkem	1	-	-	-	-	1	-	-	-	-	-	-	-
dojíždějící do obce úhrnem	51	5	29	4	1	2	3	-	50	21	22	7	-

Tab. č. 717 Zaměstnané osoby dojíždějící do zaměstnání podle
odvětví ekonomické činnosti, času stráveného dojíždkou, frekvence
dojíždky a podle obce dojíždky a obce vyjíždky

Okres Chrudim

Obec dojíždky Obec vyjíždky	Dojíždějící celkem	z toho odvětví ekonomické činnosti							z celkového počtu dojíždí denně	z toho čas v minutách				
		zemědělství lesnictví	průmysl	stavebnictví	obchod	doprava a teleko- munikace	školství	zdravot- nictví, soc. činnosti		- 14	15 - 29	30 - 59	60 +	
60. Ostrov														
obec vyjíždky:														
dojíždí v rámci okresu celkem	1	1	-	-	-	-	-	-	1	-	1	-	-	-
dojíždí z jiných okresů celkem	-	-	-	-	-	-	-	-	-	-	-	-	-	-
dojíždějící do obce úhrnem	1	1	-	-	-	-	-	-	1	-	1	-	-	-
61. Otradov														
obec vyjíždky:														
dojíždí v rámci okresu celkem	15	6	5	1	1	-	2	-	15	4	8	3	-	-
dojíždí z jiných okresů celkem	-	-	-	-	-	-	-	-	-	-	-	-	-	-
dojíždějící do obce úhrnem	15	6	5	1	1	-	2	-	15	4	8	3	-	-
62. Perálec														
obec vyjíždky:														
dojíždí v rámci okresu celkem	9	1	-	2	1	-	3	-	8	4	3	1	-	-
dojíždí z jiných okresů celkem	1	-	-	-	-	-	-	-	1	1	-	-	-	-
dojíždějící do obce úhrnem	10	1	-	2	1	-	3	-	9	5	3	1	-	-
63. Podhořany u Ronova														
obec vyjíždky:														
dojíždí v rámci okresu celkem	4	-	-	-	1	-	-	-	2	1	-	1	-	-
dojíždí z jiných okresů celkem	10	-	1	-	1	2	-	-	7	1	4	-	2	-
dojíždějící do obce úhrnem	14	-	1	-	2	2	-	-	9	2	4	1	2	-
64. Pokříkov														
obec vyjíždky:														
dojíždí v rámci okresu celkem	23	3	12	2	3	1	2	-	22	4	8	7	3	-
dojíždí z jiných okresů celkem	6	1	2	-	-	-	1	1	6	4	1	-	1	-
dojíždějící do obce úhrnem	29	4	14	2	3	1	3	1	28	8	9	7	4	-
65. Prachovice														
obec vyjíždky:														
Chrudim	11	-	3	6	-	1	-	-	11	-	4	7	-	-
Heřmanův Městec	197	-	97	72	2	14	4	-	180	27	117	36	-	-
Kostelec u Heřmanova Městce	12	-	5	2	-	3	1	-	9	1	8	-	-	-
Míčov-Sušice	18	-	5	5	1	2	1	-	15	6	6	3	-	-
Ronov nad Doubravou	20	-	4	13	1	1	-	-	19	1	13	5	-	-
Seč	58	-	18	20	3	6	2	-	54	18	21	14	1	-
Třemošnice	100	-	33	37	3	8	2	4	90	33	49	8	-	-
Vápenný Podol	12	-	6	4	-	1	-	-	12	4	2	6	-	-
dojíždí v rámci okresu celkem	472	-	194	171	12	38	11	4	428	93	239	92	4	-
Pardubice	12	-	3	4	-	1	-	1	10	-	2	8	-	-
dojíždí z jiných okresů celkem	59	-	18	20	2	12	-	1	39	-	14	20	4	-
dojíždějící do obce úhrnem	531	-	212	191	14	50	11	5	467	93	253	112	8	-
66. Proseč														
obec vyjíždky:														
Bor u Skutče	15	-	10	-	2	-	2	-	13	9	4	-	-	-
Krouna	41	1	30	2	-	3	-	-	40	7	26	6	1	-

Tab. č. 717 Zaměstnané osoby dojíždějící do zaměstnání podle odvětví ekonomické činnosti, času stráveného dojíždkou, frekvence dojíždky a podle obce dojíždky a obce vyjíždky

Okres Chrudim

Obec dojíždky Obec vyjíždky	Dojíždějící celkem	z toho odvětví ekonomické činnosti							z celkového počtu dojíždí denně	z toho čas v minutách			
		zemědělství lesnictví	průmysl	stavebnictví	obchod	doprava a teleko- munikace	školství	zdravot- nictví, soc. činnosti		- 14	15 - 29	30 - 59	60 +
Nové Hrady	12	-	10	1	-	-	1	-	11	2	8	1	-
Otradov	12	-	8	-	-	-	-	-	12	3	7	2	-
Perálec	20	1	14	1	1	-	2	-	20	12	6	2	-
Předhradí	13	-	12	-	1	-	-	-	13	2	8	3	-
Skuteč	62	1	50	1	2	1	1	2	61	5	24	30	2
Zderaz	42	3	31	1	3	-	1	1	42	22	18	2	-
dojíždí v rámci okresu celkem	276	12	214	7	9	4	7	4	271	67	125	73	6
Budislav	13	-	12	-	-	-	-	-	13	6	5	2	-
Dolní Újezd	11	-	10	-	-	-	-	-	11	-	7	4	-
Pustá Kamenice	11	-	10	-	1	-	-	-	11	-	6	5	-
dojíždí z jiných okresů celkem	84	2	68	-	3	2	1	3	81	11	31	37	2
dojíždějící do obce úhrnem	360	14	282	7	12	6	8	7	352	78	156	110	8
67. Prosetín													
obec vyjíždky:													
Skuteč	26	-	15	4	-	2	3	-	26	12	9	5	-
dojíždí v rámci okresu celkem	71	4	39	9	2	3	10	-	71	27	21	21	2
dojíždí z jiných okresů celkem	3	-	2	1	-	-	-	-	1	-	-	-	1
dojíždějící do obce úhrnem	74	4	41	10	2	3	10	-	72	27	21	21	3
68. Předhradí													
obec vyjíždky:													
Proseč	12	2	-	-	-	-	-	8	10	-	7	3	-
Skuteč	29	10	1	-	1	1	1	11	27	8	16	3	-
dojíždí v rámci okresu celkem	65	19	1	3	1	1	1	29	59	11	35	12	1
dojíždí z jiných okresů celkem	4	-	3	1	-	-	-	-	3	-	1	1	1
dojíždějící do obce úhrnem	69	19	4	4	1	1	1	29	62	11	36	13	2
69. Přestavlky													
obec vyjíždky:													
Hrochův Týnec	14	2	2	-	2	-	7	-	9	5	4	-	-
dojíždí v rámci okresu celkem	36	5	2	-	2	-	22	2	23	10	9	4	-
dojíždí z jiných okresů celkem	1	-	-	-	-	-	1	-	-	-	-	-	-
dojíždějící do obce úhrnem	37	5	2	-	2	-	23	2	23	10	9	4	-
70. Rabštejská Lhota													
obec vyjíždky:													
Hlinsko	12	1	5	-	-	-	1	-	12	9	3	-	-
Vojtěchov	14	3	5	-	1	4	-	-	14	6	8	-	-
dojíždí v rámci okresu celkem	61	16	25	-	2	5	2	-	58	31	25	2	-
dojíždí z jiných okresů celkem	3	-	1	1	1	-	-	-	2	-	1	-	1
dojíždějící do obce úhrnem	64	16	26	1	3	5	2	-	60	31	26	2	1
71. Raná													
obec vyjíždky:													
dojíždí v rámci okresu celkem	20	1	8	6	2	-	2	-	19	3	9	6	-
dojíždí z jiných okresů celkem	4	1	-	-	1	-	-	1	3	2	1	-	-
dojíždějící do obce úhrnem	24	2	8	6	3	-	2	1	22	5	10	6	-

Tab. č. 717 Zaměstnané osoby dojíždějící do zaměstnání podle odvětví ekonomické činnosti, času stráveného dojížděním, frekvence dojíždějí a podle obce dojíždějí a obce vyjíždějí

Okres Chrudim

Obec dojíždějí Obec vyjíždějí	Dojíždějící celkem	z toho odvětví ekonomické činnosti							z celkového počtu dojíždějí denně	z toho čas v minutách			
		zemědělství lesnictví	průmysl	stavebnictví	obchod	doprava a telekomunikace	školství	zdravotnictví, soc. činnosti		- 14	15 - 29	30 - 59	60 +
72. Ronov nad Doubravou													
obec vyjíždějí:													
Bousov	23	8	5	2	2	-	3	-	22	12	10	-	-
Třemošnice	55	8	26	4	4	3	1	-	47	21	18	7	1
dojíždí v rámci okresu celkem	142	39	47	15	10	6	6	-	129	56	51	20	2
Žleby	28	5	15	1	3	1	-	-	24	13	9	2	-
dojíždí z jiných okresů celkem	81	25	28	3	7	2	2	1	65	17	25	21	1
dojíždějící do obce úhrnem	223	64	75	18	17	8	8	1	194	73	76	41	3
73. Rosice													
obec vyjíždějí:													
Chrudim	10	2	7	-	-	-	-	-	9	1	6	2	-
Hrochův Týnec	11	3	4	-	4	-	-	-	11	4	7	-	-
Chrast	50	9	27	4	4	2	3	-	49	32	15	2	-
Přestavky	12	6	5	-	-	-	-	1	12	4	7	1	-
Řestoky	14	5	8	-	1	-	-	-	14	9	4	1	-
dojíždí v rámci okresu celkem	162	39	83	5	14	4	7	2	155	60	73	19	1
dojíždí z jiných okresů celkem	9	1	6	1	-	1	-	-	3	-	1	2	-
dojíždějící do obce úhrnem	171	40	89	6	14	5	7	2	158	60	74	21	1
74. Rozhovice													
obec vyjíždějí:													
dojíždí v rámci okresu celkem	10	-	6	4	-	-	-	-	10	5	2	2	1
dojíždí z jiných okresů celkem	11	-	5	2	1	1	-	-	11	-	-	8	3
dojíždějící do obce úhrnem	21	-	11	6	1	1	-	-	21	5	2	10	4
75. Řepníky													
obec vyjíždějí:													
dojíždí v rámci okresu celkem	8	6	-	-	-	-	1	-	8	3	4	1	-
dojíždí z jiných okresů celkem	8	2	2	1	-	1	2	-	7	3	1	3	-
dojíždějící do obce úhrnem	16	8	2	1	-	1	3	-	15	6	5	4	-
76. Řestoky													
obec vyjíždějí:													
dojíždí v rámci okresu celkem	14	7	1	1	1	-	3	-	14	6	4	3	1
dojíždí z jiných okresů celkem	4	-	2	-	1	-	-	-	4	-	1	3	-
dojíždějící do obce úhrnem	18	7	3	1	2	-	3	-	18	6	5	6	1
77. Seč													
obec vyjíždějí:													
Bojanov	12	-	2	-	5	1	2	-	11	9	2	-	-
Heřmanův Městec	11	-	1	1	1	-	-	2	9	-	5	4	-
Třemošnice	27	3	-	1	-	4	1	4	14	4	7	3	-
dojíždí v rámci okresu celkem	91	6	6	5	11	9	5	7	64	18	29	15	2
dojíždí z jiných okresů celkem	33	2	1	2	4	1	-	2	13	4	1	7	1
dojíždějící do obce úhrnem	124	8	7	7	15	10	5	9	77	22	30	22	3

Tab. č. 717 Zaměstnané osoby dojíždějící do zaměstnání podle odvětví ekonomické činnosti, času stráveného dojíždkou, frekvence dojíždky a podle obce dojíždky a obce vyjíždky

Okres Chrudim

Obec dojíždky Obec vyjíždky	Dojíždějící celkem	z toho odvětví ekonomické činnosti							z celkového počtu dojíždí denně	z toho čas v minutách			
		zemědělství lesnictví	průmysl	stavebnictví	obchod	doprava a teleko- munikace	školství	zdravot- nictví, soc. činnosti		- 14	15 - 29	30 - 59	60 +
78. Skuteč													
obec vyjíždky:													
Chrudim	11	-	3	-	3	3	1	1	10	1	6	1	2
Hlinsko	25	-	6	2	3	5	-	2	22	1	11	9	1
Hluboká	16	-	12	1	1	-	1	-	16	3	9	4	-
Hroubovice	21	-	19	-	-	2	-	-	21	9	11	1	-
Chrast	33	-	26	1	-	-	4	-	32	5	20	7	-
Krouna	41	-	25	2	5	3	-	1	41	3	20	16	2
Leštinka	12	-	7	-	1	-	2	-	12	5	5	2	-
Luže	54	-	36	2	3	2	2	3	49	9	26	14	-
Miřetice	16	1	8	4	1	1	-	-	16	1	10	5	-
Mrákotín	30	1	20	-	1	1	1	1	27	5	19	3	-
Otradov	12	-	7	-	2	1	-	-	11	2	7	2	-
Perálec	25	-	18	2	3	-	-	1	25	8	11	6	-
Pokříkov	10	-	4	3	2	1	-	-	9	-	8	1	-
Proseč	54	3	30	9	3	3	5	-	51	7	35	9	-
Prosetín	63	-	41	7	3	1	2	-	61	17	35	9	-
Předhradí	49	4	23	1	5	2	2	1	45	19	19	7	-
Tisovec	13	-	10	-	-	-	2	-	13	1	11	1	-
Vrbatův Kostelec	16	-	10	-	-	1	-	1	14	3	4	7	-
Zderaz	19	1	16	-	-	-	-	-	19	2	12	5	-
dojíždí v rámci okresu celkem	633	13	371	39	48	42	29	19	591	109	319	149	14
Pustá Kamenice	12	-	7	2	-	1	1	-	10	-	3	6	1
dojíždí z jiných okresů celkem	73	-	26	12	3	7	10	2	42	3	6	26	7
dojíždějící do obce úhrnem	706	13	397	51	51	49	39	21	633	112	325	175	21
79. Slatiňany													
obec vyjíždky:													
Chrudim	333	15	123	34	46	24	12	40	315	107	147	58	2
Bitovany	16	-	4	-	1	4	2	4	15	1	10	4	-
Heřmanův Městec	15	1	3	3	-	1	-	3	15	1	7	7	-
Horka	11	2	5	-	1	3	-	-	8	1	4	3	-
Chrast	32	-	18	6	-	-	-	5	32	3	20	9	-
Lícibořice	14	2	6	1	2	1	-	-	13	3	9	1	-
Lukavice	45	1	15	6	6	5	3	3	38	9	28	1	-
Miřetice	19	-	12	1	-	-	-	6	19	1	6	12	-
Nasavrky	41	3	14	7	1	6	-	6	39	5	26	7	1
Orel	50	3	20	4	3	2	-	11	49	23	24	2	-
Raná	22	2	11	1	2	3	2	1	22	3	12	7	-
Rosice	18	-	7	5	1	1	-	2	17	-	6	9	2
Sobětuchy	10	-	2	1	3	2	1	-	10	5	4	1	-
Svídnice	27	3	6	2	3	4	3	3	26	10	9	7	-
Zaječice	50	3	17	9	6	3	-	8	47	18	18	11	-
dojíždí v rámci okresu celkem	881	45	332	118	85	72	26	107	829	205	392	214	17

Tab. č. 717 Zaměstnané osoby dojíždějící do zaměstnání podle
odvětví ekonomické činnosti, času stráveného dojíždkou, frekvence
dojíždky a podle obce dojíždky a obce vyjíždky

Okres Chrudim

Obec dojíždky Obec vyjíždky	Dojíždějící celkem	z toho odvětví ekonomické činnosti							z celkového počtu dojíždí denně	z toho čas v minutách			
		zemědělství lesnictví	průmysl	stavebnictví	obchod	doprava a teleko- munikace	školství	zdravot- nictví, soc. činnosti		- 14	15 - 29	30 - 59	60 +
Pardubice	37	1	9	5	6	3	3	3	34	4	10	17	3
dojíždí z jiných okresů celkem	74	7	20	13	6	7	5	6	52	6	11	29	5
dojíždějící do obce úhrnem	955	52	352	131	91	79	31	113	881	211	403	243	22
80. Smrčok													
obec vyjíždky:													
dojíždí v rámci okresu celkem	13	12	-	-	-	-	-	1	13	3	7	3	-
dojíždí z jiných okresů celkem	3	3	-	-	-	-	-	-	2	-	-	2	-
dojíždějící do obce úhrnem	16	15	-	-	-	-	-	1	15	3	7	5	-
81. Sobětuchy													
obec vyjíždky:													
Chrudim	13	-	6	1	3	-	-	-	13	4	8	1	-
dojíždí v rámci okresu celkem	23	1	13	2	4	-	-	-	22	6	11	4	1
dojíždí z jiných okresů celkem	6	-	4	-	-	-	-	-	5	1	-	4	-
dojíždějící do obce úhrnem	29	1	17	2	4	-	-	-	27	7	11	8	1
82. Stolany													
obec vyjíždky:													
dojíždí v rámci okresu celkem	18	8	-	1	-	2	3	-	17	9	4	4	-
dojíždí z jiných okresů celkem	3	2	-	-	-	-	-	-	1	-	-	1	-
dojíždějící do obce úhrnem	21	10	-	1	-	2	3	-	18	9	4	5	-
83. Stradouň													
obec vyjíždky:													
dojíždí v rámci okresu celkem	27	12	4	1	4	2	-	-	26	13	7	4	1
dojíždí z jiných okresů celkem	17	4	5	-	1	1	2	-	13	8	3	2	-
dojíždějící do obce úhrnem	44	16	9	1	5	3	2	-	39	21	10	6	1
84. Střemošice													
obec vyjíždky:													
dojíždí v rámci okresu celkem	5	1	3	-	-	-	-	-	4	1	3	-	-
dojíždí z jiných okresů celkem	2	1	1	-	-	-	-	-	1	1	-	-	-
dojíždějící do obce úhrnem	7	2	4	-	-	-	-	-	5	2	3	-	-
85. Studnice													
obec vyjíždky:													
dojíždí v rámci okresu celkem	3	-	1	-	1	-	-	-	3	1	2	-	-
dojíždí z jiných okresů celkem	1	-	-	1	-	-	-	-	1	-	-	1	-
dojíždějící do obce úhrnem	4	-	1	1	1	-	-	-	4	1	2	1	-
86. Svídnice													
obec vyjíždky:													
dojíždí v rámci okresu celkem	10	2	6	-	-	2	-	-	9	2	6	-	1
dojíždí z jiných okresů celkem	-	-	-	-	-	-	-	-	-	-	-	-	-
dojíždějící do obce úhrnem	10	2	6	-	-	2	-	-	9	2	6	-	1
87. Svratouch													
obec vyjíždky:													
dojíždí v rámci okresu celkem	17	-	10	1	-	1	3	-	17	2	6	8	1
Svratka	30	3	18	1	1	-	-	-	30	11	18	1	-

Tab. č. 717 Zaměstnané osoby dojíždějící do zaměstnání podle odvětví ekonomické činnosti, času stráveného dojíždkou, frekvence dojíždky a podle obce dojíždky a obce vyjíždky

Okres Chrudim

Obec dojíždky Obec vyjíždky	Dojíždějící celkem	z toho odvětví ekonomické činnosti							z celkového počtu dojíždí denně	z toho čas v minutách			
		zemědělství lesnictví	průmysl	stavebnictví	obchod	doprava a teleko- munikace	školství	zdravot- nictví, soc. činnosti		- 14	15 - 29	30 - 59	60 +
dojíždí z jiných okresů celkem	55	3	37	1	1	1	-	-	50	13	28	8	1
dojíždějící do obce úhrnem	72	3	47	2	1	2	3	-	67	15	34	16	2
88. Tisovec													
obec vyjíždky:													
Miřetice	12	8	3	-	1	-	-	-	12	4	7	1	-
dojíždí v rámci okresu celkem	23	10	6	-	5	-	2	-	23	8	14	1	-
dojíždí z jiných okresů celkem	2	1	-	-	-	1	-	-	1	1	-	-	-
dojíždějící do obce úhrnem	25	11	6	-	5	1	2	-	24	9	14	1	-
89. Trhová Kamenice													
obec vyjíždky:													
Hlinsko	17	1	5	2	3	3	-	1	16	4	9	3	-
Horní Bradlo	10	-	8	-	-	-	-	2	10	6	3	1	-
Nasavrky	14	-	10	-	1	-	2	-	14	6	5	3	-
Vysočina	24	2	17	-	-	1	1	-	23	6	12	5	-
dojíždí v rámci okresu celkem	81	7	43	2	6	5	5	4	73	23	34	16	-
Libice nad Doubravou	11	-	10	1	-	-	-	-	11	3	4	4	-
dojíždí z jiných okresů celkem	34	4	21	3	2	1	3	-	30	6	7	15	2
dojíždějící do obce úhrnem	115	11	64	5	8	6	8	4	103	29	41	31	2
90. Trojovice													
obec vyjíždky:													
dojíždí v rámci okresu celkem	5	2	-	-	2	1	-	-	5	2	3	-	-
dojíždí z jiných okresů celkem	-	-	-	-	-	-	-	-	-	-	-	-	-
dojíždějící do obce úhrnem	5	2	-	-	2	1	-	-	5	2	3	-	-
91. Třemošnice													
obec vyjíždky:													
Běstvina	55	2	40	1	-	4	2	-	54	29	18	6	1
Bousov	21	-	18	-	-	1	1	-	20	3	14	3	-
Heřmanův Městec	15	-	13	1	-	-	-	-	14	-	6	8	-
Kněžice	20	-	12	3	-	1	2	-	19	8	11	-	-
Lipovec	15	-	10	-	-	2	-	2	15	-	8	7	-
Prachovice	42	1	24	5	-	2	1	-	39	11	20	8	-
Ronov nad Doubravou	150	2	115	-	5	4	4	2	140	66	66	7	-
Seč	89	2	56	2	4	2	6	1	82	10	41	27	3
dojíždí v rámci okresu celkem	449	9	312	15	9	21	17	6	423	129	200	84	8
Čáslav	16	1	12	-	-	-	1	-	13	-	6	7	-
Žleby	14	-	13	-	-	-	-	-	14	-	10	4	-
Golčův Jeníkov	11	2	7	-	-	-	2	-	9	-	5	4	-
Vilémov	11	3	6	-	-	1	-	-	9	-	4	5	-
dojíždí z jiných okresů celkem	107	8	63	4	2	2	10	3	90	8	41	36	4
dojíždějící do obce úhrnem	556	17	375	19	11	23	27	9	513	137	241	120	12
92. Třebířichy													
obec vyjíždky:													
dojíždí v rámci okresu celkem	5	3	1	1	-	-	-	-	5	-	4	1	-

Tab. č. 717 Zaměstnané osoby dojíždějící do zaměstnání podle odvětví ekonomické činnosti, času stráveného dojíždkou, frekvence dojíždky a podle obce dojíždky a obce vyjíždky

Okres Chrudim

Obec dojíždky Obec vyjíždky	Dojíždějící celkem	z toho odvětví ekonomické činnosti							z celkového počtu dojíždí denně	z toho čas v minutách			
		zemědělství lesnictví	průmysl	stavebnictví	obchod	doprava a teleko- munikace	školství	zdravot- nictví, soc. činnosti		- 14	15 - 29	30 - 59	60 +
dojíždí z jiných okresů celkem	-	-	-	-	-	-	-	-	-	-	-	-	-
dojíždějící do obce úhrnem	5	3	1	1	-	-	-	-	5	-	4	1	-
93. Tuněchody													
obec vyjíždky:													
Chrudim	17	8	1	3	-	-	3	-	17	6	8	3	-
Hrochův Týnec	10	-	2	7	-	-	-	-	7	2	5	-	-
dojíždí v rámci okresu celkem	59	26	6	20	-	-	3	-	54	22	22	10	-
dojíždí z jiných okresů celkem	14	1	6	4	2	-	1	-	14	2	6	5	1
dojíždějící do obce úhrnem	73	27	12	24	2	-	4	-	68	24	28	15	1
94. Úherčice													
obec vyjíždky:													
dojíždí v rámci okresu celkem	1	-	1	-	-	-	-	-	1	-	-	1	-
dojíždí z jiných okresů celkem	-	-	-	-	-	-	-	-	-	-	-	-	-
dojíždějící do obce úhrnem	1	-	1	-	-	-	-	-	1	-	-	1	-
95. Úhřetice													
obec vyjíždky:													
Vejvanovice	10	6	2	-	1	-	-	-	9	7	2	-	-
dojíždí v rámci okresu celkem	44	20	15	3	2	-	-	-	43	18	18	7	-
dojíždí z jiných okresů celkem	13	7	3	1	-	-	2	-	11	4	6	1	-
dojíždějící do obce úhrnem	57	27	18	4	2	-	2	-	54	22	24	8	-
96. Vápenný Podol													
obec vyjíždky:													
dojíždí v rámci okresu celkem	6	3	1	-	-	-	-	-	6	2	-	4	-
dojíždí z jiných okresů celkem	-	-	-	-	-	-	-	-	-	-	-	-	-
dojíždějící do obce úhrnem	6	3	1	-	-	-	-	-	6	2	-	4	-
97. Včelákov													
obec vyjíždky:													
Mířetice	12	2	7	-	-	-	3	-	11	9	1	1	-
dojíždí v rámci okresu celkem	31	3	13	3	2	1	7	-	27	13	8	5	1
dojíždí z jiných okresů celkem	4	-	1	1	2	-	-	-	3	2	-	1	-
dojíždějící do obce úhrnem	35	3	14	4	4	1	7	-	30	15	8	6	1
98. Vejvanovice													
obec vyjíždky:													
dojíždí v rámci okresu celkem	7	1	-	2	1	-	2	-	7	4	2	1	-
dojíždí z jiných okresů celkem	4	2	1	-	-	-	1	-	1	-	-	1	-
dojíždějící do obce úhrnem	11	3	1	2	1	-	3	-	8	4	2	2	-
99. Vínary													
obec vyjíždky:													
dojíždí v rámci okresu celkem	3	3	-	-	-	-	-	-	3	1	2	-	-
dojíždí z jiných okresů celkem	1	-	1	-	-	-	-	-	-	-	-	-	-
dojíždějící do obce úhrnem	4	3	1	-	-	-	-	-	3	1	2	-	-

Tab. č. 717 Zaměstnané osoby dojíždějící do zaměstnání podle odvětví ekonomické činnosti, času stráveného dojíždkou, frekvence dojíždky a podle obce dojíždky a obce vyjíždky

Okres Chrudim

Obec dojíždky Obec vyjíždky	Dojíždějící celkem	z toho odvětví ekonomické činnosti							z celkového počtu dojíždí denně	z toho čas v minutách			
		zemědělství lesnictví	průmysl	stavebnictví	obchod	doprava a teleko- munikace	školství	zdravot- nictví, soc. činnosti		- 14	15 - 29	30 - 59	60 +
100. Vítanov													
obec vyjíždky:													
dojíždí v rámci okresu celkem	7	-	7	-	-	-	-	-	7	5	-	1	1
dojíždí z jiných okresů celkem	2	-	1	-	-	-	-	-	1	1	-	-	-
dojíždějící do obce úhrnem	9	-	8	-	-	-	-	-	8	6	-	1	1
101. Vojtěchov													
obec vyjíždky:													
dojíždí v rámci okresu celkem	12	2	-	-	-	8	-	1	12	6	5	1	-
dojíždí z jiných okresů celkem	1	-	-	-	-	1	-	-	1	-	-	-	1
dojíždějící do obce úhrnem	13	2	-	-	-	9	-	1	13	6	5	1	1
102. Vortová													
obec vyjíždky:													
Hlinsko	25	1	24	-	-	-	-	-	24	11	9	4	-
dojíždí v rámci okresu celkem	33	2	31	-	-	-	-	-	32	13	13	6	-
dojíždí z jiných okresů celkem	7	-	3	-	1	1	-	-	6	2	4	-	-
dojíždějící do obce úhrnem	40	2	34	-	1	1	-	-	38	15	17	6	-
103. Vrbatův Kostelec													
obec vyjíždky:													
Prosetín	15	-	14	-	-	1	-	-	15	8	7	-	-
Skuteč	11	-	8	1	-	1	-	-	11	4	6	1	-
dojíždí v rámci okresu celkem	36	-	28	2	2	3	-	-	35	14	16	5	-
dojíždí z jiných okresů celkem	2	-	-	-	-	-	-	-	-	-	-	-	-
dojíždějící do obce úhrnem	38	-	28	2	2	3	-	-	35	14	16	5	-
104. Všeradov													
obec vyjíždky:													
dojíždí v rámci okresu celkem	10	5	4	-	1	-	-	-	10	2	7	1	-
dojíždí z jiných okresů celkem	-	-	-	-	-	-	-	-	-	-	-	-	-
dojíždějící do obce úhrnem	10	5	4	-	1	-	-	-	10	2	7	1	-
105. Vysočina													
obec vyjíždky:													
Hlinsko	13	6	6	1	-	-	-	-	13	4	8	1	-
Trhová Kamenice	10	4	2	1	-	-	-	-	10	5	4	1	-
Vítanov	14	13	-	1	-	-	-	-	13	1	6	6	-
dojíždí v rámci okresu celkem	53	31	11	3	-	-	-	-	49	13	25	11	-
dojíždí z jiných okresů celkem	6	4	1	-	-	-	-	-	5	2	3	-	-
dojíždějící do obce úhrnem	59	35	12	3	-	-	-	-	54	15	28	11	-
106. Vyžice													
obec vyjíždky:													
dojíždí v rámci okresu celkem	8	6	-	-	-	-	-	-	8	6	1	1	-
dojíždí z jiných okresů celkem	3	3	-	-	-	-	-	-	2	-	2	-	-
dojíždějící do obce úhrnem	11	9	-	-	-	-	-	-	10	6	3	1	-

Tab. č. 717 Zaměstnané osoby dojíždějící do zaměstnání podle odvětví ekonomické činnosti, času stráveného dojíždkou, frekvence dojíždky a podle obce dojíždky a obce vyjíždky

Okres Chrudim

Obec dojíždky Obec vyjíždky	Dojíždějící celkem	z toho odvětví ekonomické činnosti							z celkového počtu dojíždí denně	z toho čas v minutách			
		zemědělství lesnictví	průmysl	stavebnictví	obchod	doprava a teleko- munikace	školství	zdravot- nictví, soc. činnosti		- 14	15 - 29	30 - 59	60 +
107. Zaječice													
obec vyjíždky:													
Chrudim	20	-	9	1	1	4	2	-	15	2	8	5	-
Bitovany	10	9	1	-	-	-	-	-	10	1	9	-	-
Chrast	11	2	1	1	3	3	-	-	9	8	-	1	-
dojíždí v rámci okresu celkem	72	15	22	3	8	14	3	2	61	20	30	11	-
dojíždí z jiných okresů celkem	6	2	1	1	-	1	-	-	3	1	-	2	-
dojíždějící do obce úhrnem	78	17	23	4	8	15	3	2	64	21	30	13	-
108. Zájezdec													
obec vyjíždky:													
dojíždí v rámci okresu celkem	1	1	-	-	-	-	-	-	1	1	-	-	-
dojíždí z jiných okresů celkem	2	-	-	-	-	-	-	-	2	-	-	2	-
dojíždějící do obce úhrnem	3	1	-	-	-	-	-	-	3	1	-	2	-
109. Zderaz													
obec vyjíždky:													
Perálec	12	10	2	-	-	-	-	-	11	8	2	1	-
Proseč	15	6	5	-	-	1	-	-	15	11	3	1	-
Skuteč	11	7	-	-	1	-	-	-	10	3	5	2	-
dojíždí v rámci okresu celkem	57	35	9	-	2	1	-	2	55	30	19	5	1
dojíždí z jiných okresů celkem	3	1	-	-	1	-	-	-	2	1	-	1	-
dojíždějící do obce úhrnem	60	36	9	-	3	1	-	2	57	31	19	6	1
110. Žlebské Chvalovice													
obec vyjíždky:													
dojíždí v rámci okresu celkem	2	-	-	-	2	-	-	-	2	1	1	-	-
dojíždí z jiných okresů celkem	3	2	-	-	-	1	-	-	3	3	-	-	-
dojíždějící do obce úhrnem	5	2	-	-	2	1	-	-	5	4	1	-	-
111. Žumberk													
obec vyjíždky:													
dojíždí v rámci okresu celkem	21	-	9	10	1	-	-	-	19	5	6	8	-
dojíždí z jiných okresů celkem	3	-	2	-	-	1	-	-	2	-	-	1	1
dojíždějící do obce úhrnem	24	-	11	10	1	1	-	-	21	5	6	9	1
112. Nezjištěno													
obec vyjíždky:													
dojíždí v rámci okresu celkem	-	-	-	-	-	-	-	-	-	-	-	-	-
dojíždí z jiných okresů celkem	22	2	-	5	2	2	-	1	15	2	2	7	4
dojíždějící do obce úhrnem	22	2	-	5	2	2	-	1	15	2	2	7	4

Sčítání lidu, domů a bytů 2001 – dojíždka do zaměstnání a škol

Zpracoval:

Odbor statistiky vývoje obyvatelstva Českého statistického úřadu

Ředitelka odboru: Ing. Jiřina Růžková, CSc.

Praha, prosinec 2003



Sčítání lidu, domů a bytů

WWW.CZSO.CZ

Kód: e-4130-03

Objednávky zasílejte na adresu:
Český statistický úřad
odbor informačních služeb
Sokolovská č. n. 142
186 04 Praha 8

e-mail: objednavky@gw.czso.cz

© Český statistický úřad, 2003