

## KOMENTÁŘ

26. 5. 2026

### Důchody a jejich příjemci v Moravskoslezském kraji v roce 2025

V prosinci 2025 pobíralo v Moravskoslezském kraji některý z důchodů 333,2 tisíce osob, tj. 28,3 % obyvatel kraje. Průměrný starobní plný důchod (bez souběhu) se proti roku 2024 zvýšil o 441 Kč a činil 21 251 Kč. Rozdíl mezi výší starobního důchodu mužů a žen se nepatrně zmenšil. Nově muži pobírali průměrně 23 153 Kč, což bylo zhruba o 3 700 korun měsíčně více než ženy.

Z celkového počtu 333,2 tisíce osob pobíralo 82,1 % (273,4 tisíce osob) plný starobní důchod (vč. souběhu s vdovským nebo vdoveckým). Téměř tři čtvrtiny ze starobních důchodců mělo starobní důchod samostatně – sólo (203,9 tisíce), ostatní v souběhu s vdovským či vdoveckým důchodem. Některý z invalidních důchodů sólo byl vyplácen 48,0 tisícům osob (podíl 14,4 %

**Tab. 1 Příjemci důchodů a průměrná výše důchodu v Moravskoslezském kraji (v prosinci)**

Zdroj: Česká správa sociálního zabezpečení

	2021	2022	2023	2024	2025	Rozdíl 2025–2024
<b>Příjemci důchodů celkem</b>	<b>336 753</b>	<b>335 022</b>	<b>335 246</b>	<b>335 507</b>	<b>333 168</b>	<b>-2 339</b>
v tom pobírající důchody:						
starobní plný <sup>1)</sup>	206 357	205 595	207 124	206 163	203 897	-2 266
starobní poměrný <sup>1)</sup>	687	761	843	1 030	1 531	501
invalidní pro invaliditu třetího stupně <sup>1)</sup>	19 215	19 029	18 814	18 648	18 272	-376
invalidní pro invaliditu druhého stupně <sup>1)</sup>	8 539	8 525	8 545	8 747	8 948	201
invalidní pro invaliditu prvního stupně <sup>1)</sup>	19 842	19 963	19 895	20 277	20 773	496
vdovský sólo	3 440	3 197	2 941	2 943	2 882	-61
vdovský kombinovaný <sup>2)</sup>	61 650	60 941	60 166	60 239	59 581	-658
vdovecký sólo	587	607	559	579	578	-1
vdovecký kombinovaný <sup>2)</sup>	11 131	11 057	11 081	11 366	11 275	-91
sirotčí	5 305	5 347	5 278	5 515	5 431	-84
<b>Průměrná měsíční výše důchodu (Kč)</b>	<b>14 822</b>	<b>17 327</b>	<b>19 454</b>	<b>19 833</b>	<b>20 205</b>	<b>372</b>
v tom důchody:						
starobní plný <sup>1)</sup>	15 523	18 176	20 385	20 810	21 251	441
starobní poměrný <sup>1)</sup>	5 755	6 817	8 000	8 455	8 968	513
invalidní pro invaliditu třetího stupně <sup>1)</sup>	13 424	15 668	17 046	17 348	17 639	291
invalidní pro invaliditu druhého stupně <sup>1)</sup>	8 897	10 395	11 342	11 619	11 863	244
invalidní pro invaliditu prvního stupně <sup>1)</sup>	7 701	8 935	9 696	9 880	10 062	182
vdovský sólo	10 528	12 255	13 342	13 623	13 854	231
vdovský kombinovaný <sup>2)</sup>	16 198	18 920	21 782	22 247	22 720	473
vdovecký sólo	8 681	10 226	11 164	11 516	11 848	332
vdovecký kombinovaný <sup>2)</sup>	19 354	22 599	24 626	25 117	25 633	516
sirotčí	7 908	9 252	10 151	10 405	10 664	259

<sup>1)</sup> bez souběhu s vdovským nebo vdoveckým důchodem

<sup>2)</sup> důchod vdovský nebo vdovecký kombinovaný s přímým důchodem (tj. starobním nebo invalidním)

## KOMENTÁŘ

z celkového počtu příjemců důchodů). Na vdovský či vdovecký důchod bez souběhu mělo nárok necelých 3,5 tisíce mužů a žen a na sirotčí důchod 5,4 tisíce osob. Celkový počet příjemců důchodů v Moravskoslezském kraji se meziročně snížil o 2 339 osob (o 0,7 %), čímž se změnil trend předchozích dvou let.

**Tab. 2 Průměrná výše starobního důchodu sólo<sup>1)</sup> podle okresů (v prosinci)**

Zdroj: Česká správa sociálního zabezpečení

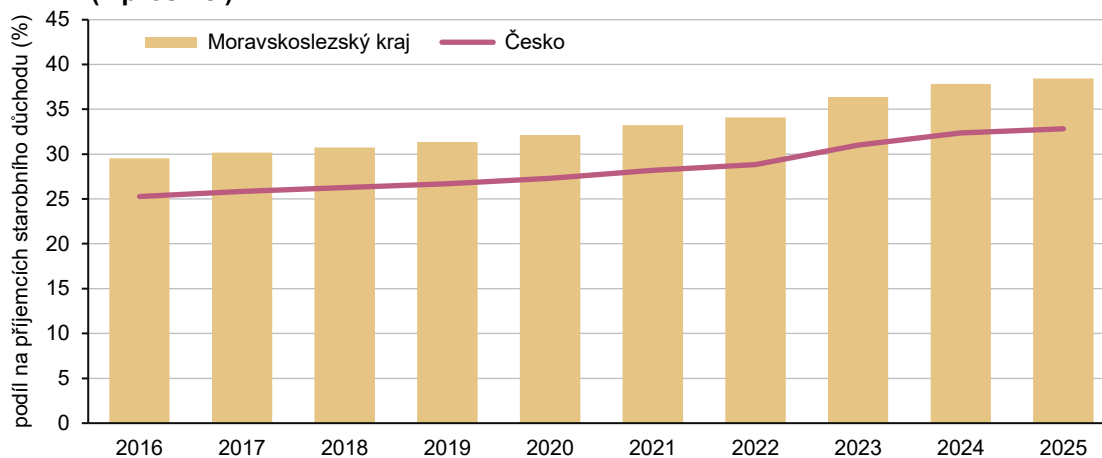
v Kč

Kraj, okresy	2021	2022	2023	2024	2025	Rozdíl 2025–2024
<b>Moravskoslezský kraj</b>	<b>15 523</b>	<b>18 176</b>	<b>20 385</b>	<b>20 810</b>	<b>21 251</b>	<b>441</b>
Bruntál	14 661	17 149	19 301	19 713	20 146	433
Frydek-Místek	15 642	18 327	20 559	20 983	21 433	450
Karviná	15 862	18 557	20 744	21 168	21 591	423
Nový Jičín	15 141	17 754	19 992	20 424	20 878	454
Opava	15 296	17 925	20 143	20 571	21 012	441
Ostrava-město	15 753	18 440	20 654	21 077	21 524	447

<sup>1)</sup> bez souběhu s vdovským nebo vdoveckým důchodem

Mezi osobami pobírajícími důchod v roce 2025 v Moravskoslezském kraji převažovaly ženy, když z celkového počtu cca 333,2 tisíce důchodců dosahoval jejich podíl 58,0 % (193,1 tisíce žen). Velmi podobná situace platila i v případě starobních důchodců (plných a poměrných) vyplácených sólo i v kombinaci s pozůstalostním důchodem (tj. včetně souběhu s vdovským nebo vdoveckým důchodem). Mezi jejich příjemci (275,6 tisíce osob) převažovaly ženy v poměru 3 : 2 (59,2 %). Je to dáno tím, že ve srovnání s muži se ženy dožívají jednak vyššího průměrného věku, jednak do důchodu mohou v současnosti přecházet o něco dříve podle počtu vychovaných dětí. Proti mužům však pobírají nižší průměrné částky ve všech typech důchodů s výjimkou důchodu sirotčího, který byl v roce 2025 u žen nepatrně vyšší. Souvisí to s dobou

**Graf 1 Příjemci předčasného starobního důchodu<sup>1)</sup> v Moravskoslezském kraji a Česku (v prosinci)**



<sup>1)</sup> bez poměrných, včetně souběhu s vdovským nebo vdoveckým důchodem

Zdroj: Česká správa sociálního zabezpečení

## KOMENTÁŘ

jejich ekonomické aktivity a také s jejich výdělků, které bývají nižší oproti mužům vlivem rozdílného druhu a charakteru zaměstnání.

V Moravskoslezském kraji v roce 2025 pobíralo předčasně přiznaný starobní důchod 105,0 tisíce osob, tedy 38,4 % ze všech příjemců plného starobního důchodu (vč. souběhu s vdovským nebo vdoveckým). Meziročně vzrostl podíl příjemců předčasných důchodů v kraji o 0,6 procentního bodu (o 493 osob). Mezi jednotlivými regiony byl vyšší podíl příjemců předčasných důchodů zaznamenán pouze na Vysočině (41,6 %). Muži odcházeli do předčasného důchodu častěji než ženy, přičemž v roce 2025 byl podíl předčasně odcházejících mužů 39,2 % a žen 37,8 %. V rámci okresů Moravskoslezského kraje se pohybovala hodnota příjemců předčasného starobního důchodu mezi 32,6 % v okrese Ostrava-město a 44,0 % v okrese Nový Jičín.

**Tab. 3 Průměrná měsíční výše sólo důchodů podle druhu a kraje v prosinci 2025**

Zdroj: Česká správa sociálního zabezpečení

v Kč

Česko, kraje	Průměrná měsíční výše důchodu									
	starobní sólo <sup>1)</sup>		invalidní sólo <sup>1)</sup>			vdovský		vdovecký		sirotčí
	plný	poměrný	pro invaliditu třetího stupně	pro invaliditu druhého stupně	pro invaliditu prvního stupně	sólo	kombovaný <sup>2)</sup>	sólo	kombovaný <sup>2)</sup>	
<b>Česko</b>	<b>21 175</b>	<b>8 869</b>	<b>17 636</b>	<b>11 953</b>	<b>10 103</b>	<b>13 281</b>	<b>23 075</b>	<b>12 145</b>	<b>25 138</b>	<b>10 798</b>
Hl. m. Praha	22 386	8 478	17 017	11 618	9 939	13 440	24 894	12 250	26 883	11 156
Středočeský	21 466	9 101	17 877	12 108	10 165	13 427	23 166	12 562	25 369	11 118
Jihočeský	21 010	8 825	17 637	11 921	10 127	12 933	23 043	12 132	24 803	10 813
Plzeňský	21 038	8 762	17 950	12 008	10 076	13 209	22 991	12 372	25 015	10 856
Karlovarský	20 329	8 711	17 192	11 701	9 835	12 491	22 842	11 023	24 560	9 924
Ústecký	20 853	9 048	17 134	11 702	9 948	12 822	22 899	11 597	25 002	9 997
Liberecký	20 912	8 893	17 711	11 973	10 078	13 034	23 051	12 003	24 748	10 789
Královéhradecký	20 986	9 270	17 733	12 051	10 175	13 144	22 968	12 324	24 721	10 864
Pardubický	20 895	9 055	17 730	12 073	10 204	13 110	22 760	12 338	24 514	10 965
Vysočina	20 962	8 852	18 006	12 362	10 365	13 376	22 697	12 173	24 519	11 059
Jihomoravský	21 012	8 886	17 632	11 969	10 162	13 138	22 868	12 164	24 867	10 849
Olomoucký	20 671	8 885	17 547	11 866	9 939	13 100	22 636	12 087	24 434	10 657
Zlínský	20 968	9 289	17 996	12 192	10 265	13 353	22 721	12 436	24 841	11 023
Moravskoslezský	21 251	8 968	17 639	11 863	10 062	13 854	22 720	11 848	25 633	10 664

<sup>1)</sup> bez souběhu s vdovským nebo vdoveckým důchodem

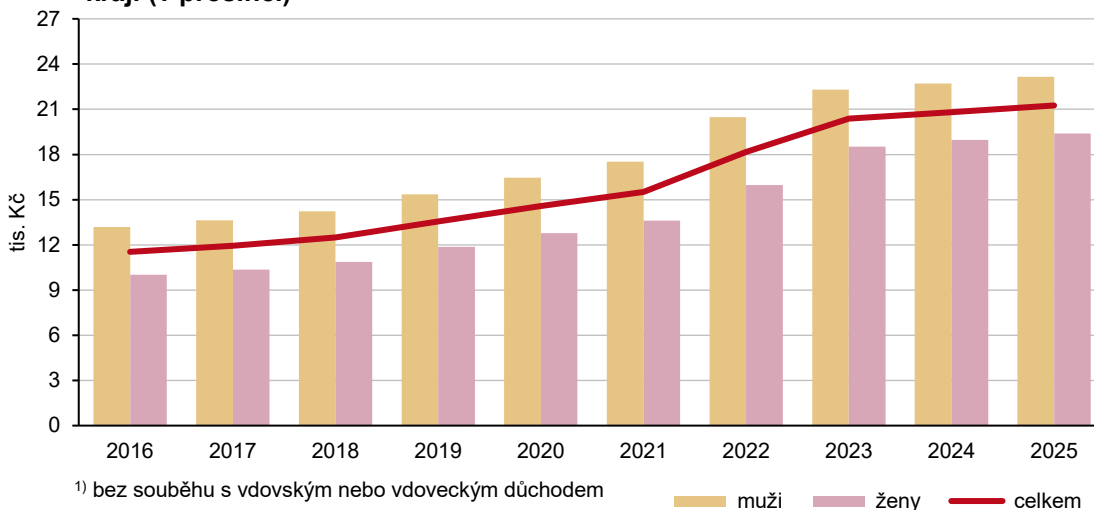
<sup>2)</sup> důchod vdovský nebo vdovecký kombinovaný s přímým důchodem (tj. starobním nebo invalidním)

Průměrná výše starobních důchodů sólo vyplácených v jednotlivých krajích Česka se lišila o zhruba 2 tisíce korun. Starobní důchodci v Moravskoslezském kraji v prosinci roku 2025 pobírali v průměru 21 251 Kč, což byl třetí nejvyšší starobní důchod mezi čtrnácti krají. Nejvyšší průměrný starobní důchod pobírali důchodci v Praze (22 386 Kč) a ve Středočeském kraji (21 466 Kč), naopak na nejnižší důchod dosáhli v kraji Karlovarském (20 329 Kč). Meziročně vzrostl starobní důchod ve všech krajích, přičemž v Moravskoslezském kraji činil nárůst 441 Kč

## KOMENTÁŘ

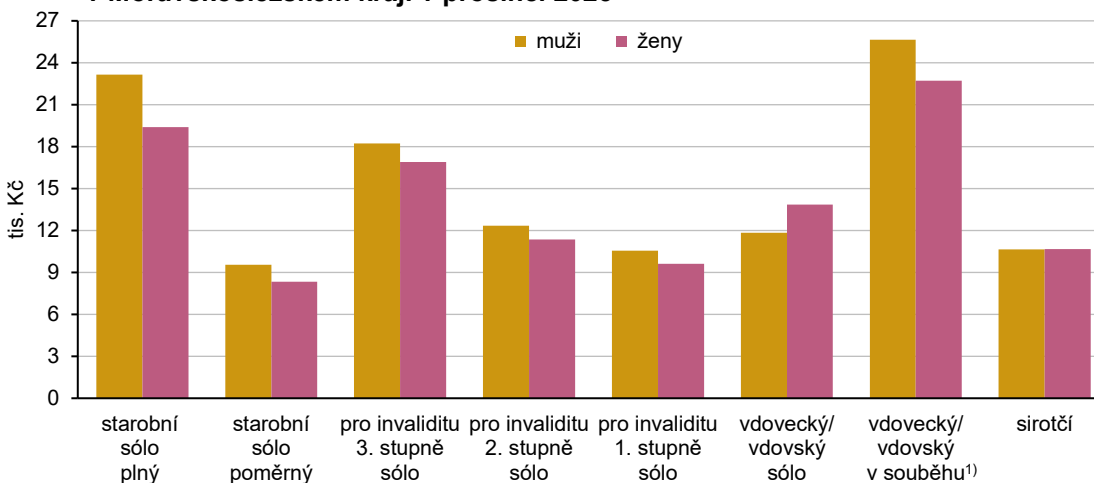
(o 2,1 %), což se téměř rovnalo průměrnému růstu za celé Česko (o 439 Kč, o 2,1 %). Nejvyšší průměrný starobní důchod sólo ve výši 21 591 Kč byl v prosinci 2025 vyplácen v okrese Karviná a nejnižší v okrese Bruntál 20 146 Kč.

**Graf 2 Průměrná výše starobního důchodu sólo<sup>1)</sup> podle pohlaví v Moravskoslezském kraji (v prosinci)**



Starobní důchod (sólo bez souběhu) mužů v Moravskoslezském kraji v prosinci 2025 dosáhl částky 23 153 Kč, v případě žen to bylo 19 404 Kč. Rozdíl ve výši starobních důchodů mezi pohlavími tak činil 3 749 Kč, což bylo absolutně nejvíce mezi kraji Česka. Oproti roku 2024 se tento rozdíl zmenšil, avšak pouze o 4 koruny.

**Graf 3 Průměrná výše důchodů podle jejich druhu a pohlaví příjemce v Moravskoslezském kraji v prosinci 2025**



<sup>1)</sup> důchod vdovecký nebo vdovský v souběhu s přímým důchodem (tj. starobním nebo invalidním)

Zdroj: Česká správa sociálního zabezpečení

## KOMENTÁŘ

V celé republice bylo podle České správy sociálního zabezpečení na konci roku 2025 evidováno 1 142 starobních 100 a víceletých důchodců, z toho bylo 998 žen (87,4 %). V Moravskoslezském kraji žilo 122 osob ve věku 100 let a více, z nich pouze každý devátý byl muž (13 osob). V počtu 100 a víceletých důchodců zaujímal Moravskoslezský kraj třetí místo mezi všemi kraji Česka (za Prahou s 208 důchodci a Jihomoravským krajem se 169 důchodci).

### Související informace:

[Česká správa sociálního zabezpečení – důchodová statistika](#)  
[DataStat – Společnost / Sociální zabezpečení / Důchody](#)

### Kontakt:

Patrik Szabo  
Krajská správa ČSÚ v Ostravě  
Tel.: 595 131 230  
E-mail: [patrik.szabo@csu.gov.cz](mailto:patrik.szabo@csu.gov.cz)