

KOMENTÁŘ

26. 3. 2026

Životní podmínky domácností v regionu soudržnosti Moravskoslezsko v roce 2025

Příjmy domácností v regionu soudržnosti Moravskoslezsko (zjišťované za rok 2024) rostly rychlejším tempem než v celém Česku, avšak nadále patřily k nejnižším v celé zemi. Průměrné čisté peněžní příjmy domácností na osobu dosáhly částky 276,5 tisíce Kč ročně, ve srovnání s rokem 2023 vzrostly o 5,8 %. Za republikovým průměrem zaostávaly o 17,4 tisíce Kč. Podíl nákladů na bydlení na čistých měsíčních peněžních příjmech domácností meziročně mírně poklesl na 17,8 %, přesto byl nejvyšší mezi všemi regiony soudržnosti. Zhruba 22 % domácností Moravskoslezska považovalo tyto náklady za velkou zátěž.

Příjmy domácností v regionu Moravskoslezsko nadále patřily ve srovnání s ostatními regiony soudržnosti k těm nižším. Podle výsledků šetření „Životní podmínky 2025“ činily v roce 2024 průměrné roční hrubé peněžní příjmy na jednoho člena domácnosti 317,0 tisíce Kč a byly tak po Střední Moravě druhé nejnižší mezi regiony soudržnosti. Na hrubých peněžních příjmech v regionu se 58,4 % podílely příjmy ze závislé pracovní činnosti (druhý nejnižší podíl mezi regiony, maximum 63,4 % v Hl. městě Praze), dále pak 26,2 % sociální příjmy (nejvyšší hodnota mezi regiony, minimum 17,0 % v Praze) a 13,4 % pak tvořily příjmy z podnikání (třetí nejnižší zastoupení mezi regiony, minimum 11,3 % v regionu soudržnosti Severozápad).

Tab. 1 Příjmy domácností v regionu soudržnosti Moravskoslezsko

Zdroj: ČSÚ – výběrové šetření Životní podmínky

	2020	2021	2022	2023	2024	2025
Průměrný roční čistý peněžní příjem na osobu (Kč)¹⁾	195 088	201 600	222 849	243 958	261 394	276 476
meziroční změna (%)	8,2	3,3	10,5	9,5	7,1	5,8
Podíl domácností podle měsíčního čistého peněžního příjmu na osobu¹⁾ (%)						
do 10 000 Kč	12,1	10,3	7,6	6,9	6,1	4,5
10 001–15 000 Kč	35,1	28,1	23,9	15,7	10,6	11,0
15 001–20 000 Kč	27,4	31,3	31,0	27,9	22,9	18,9
20 001–30 000 Kč	18,4	22,9	24,8	31,7	39,0	41,0
30 001 Kč a více	6,9	7,5	12,7	17,8	21,3	24,5
Domácnost vycházela s příjmem dle subjektivního názoru (%)						
s velkými obtížemi	3,5	4,9	4,0	4,8	3,3	3,7
s obtížemi	6,6	4,8	9,7	8,3	9,6	9,3
s menšími obtížemi	22,1	23,5	18,4	22,2	24,3	23,9
docela snadno	41,0	38,7	42,0	39,8	41,6	43,6
snadno	21,6	22,5	20,8	18,7	15,2	14,1
velmi snadno	5,2	5,6	5,1	6,2	6,0	5,4

¹⁾ Příjmy domácností jsou šetřeny za předchozí rok.

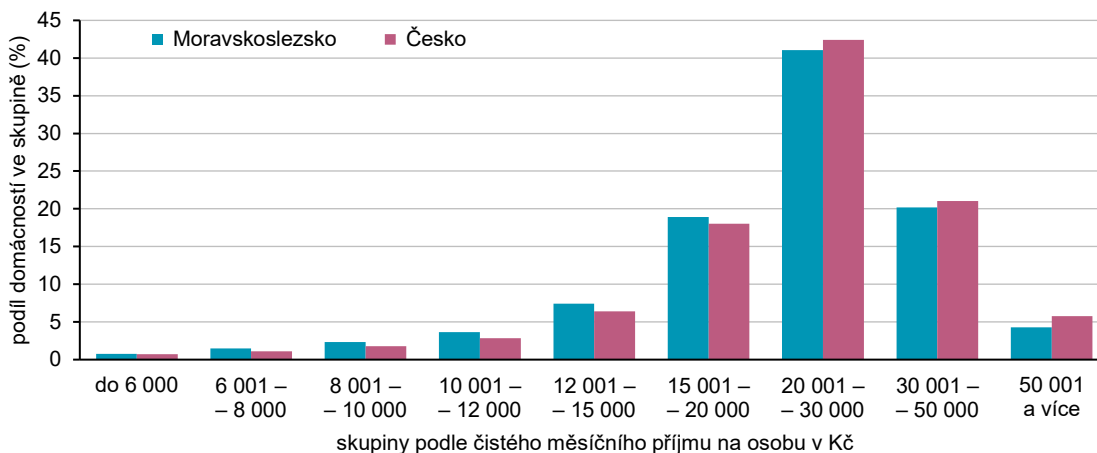
KOMENTÁŘ

Po odečtení zdravotního a sociálního pojištění a daně z příjmů zbyval v regionu na osobu v roce 2024 průměrný čistý roční peněžní příjem ve výši 276,5 tisíce Kč. Po přičtení naturálních příjmů (jde např. o požitky poskytované zaměstnavateli v podobě příspěvků na stravování, jazykové kurzy, sportovní vyžití, dovolenou, či hodnoty produktů z vlastního hospodářství, darů atd.) vycházely v Moravskoslezsku celkové čisté příjmy v přepočtu na jednoho člena domácnosti na 285,4 tisíce Kč za rok. Nižší čisté peněžní i celkové čisté příjmy na osobu vykazaly domácnosti pouze v regionech soudržnosti Střední Morava a Severozápad.

Proti průměru v celém Česku byly celkové čisté příjmy v roce 2024 v Moravskoslezsku o 17,8 tisíce Kč nižší; v relativním vyjádření zaostávaly za republikovou hodnotou o 5,9 % (zatímco v roce 2023 to bylo o 6,4 %). Na jednoznačně nejvyšší celkové čisté příjmy na osobu dosáhly i v roce 2024 domácnosti v Praze. Konkrétně se jednalo o 374,5 tisíce Kč, což bylo o 89,1 tisíce korun ročně více než v Moravskoslezsku.

Ve srovnání s předchozími výsledky šetření se roční čisté peněžní příjmy na člena domácnosti oproti roku 2023 v regionu zvýšily o 15,1 tisíce Kč, což představuje nominální nárůst o 5,8 %, pro srovnání v celém Česku vzrostly tyto příjmy o 5,5 %. Po zohlednění růstu cen v Česku v roce 2024 (kdy roční míra inflace byla na úrovni 2,4 %) příjmy v Moravskoslezsku reálně vzrostly o 3,3 %, v celém Česku pak o 3,0 %.

Graf 1 Domácnosti podle příjmových skupin v roce 2024



Zdroj: ČSÚ – výběrové šetření Životní podmínky 2025

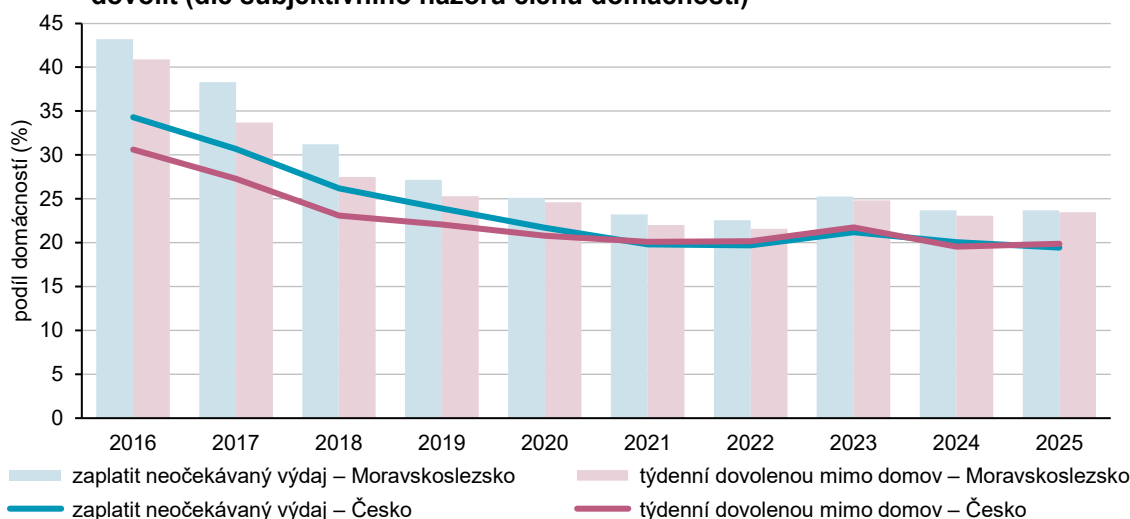
V regionu soudržnosti Moravskoslezsko byl patrný neustálý nárůst podílu domácností s průměrným čistým peněžním příjmem na osobu nad 20 tisíc Kč měsíčně a v roce 2024 činil 65,5 %. Přesto zůstal tento podíl o 3,7 procentního bodu pod republikovým průměrem a byl zároveň druhý nejnižší mezi regiony. Úplně nejnižší podíl byl zaznamenán v regionu Střední Čechy (65,3 %), nejvyššího bylo dosaženo v Praze (78,2 %). Podíl domácností v regionu soudržnosti Moravskoslezsko s čistým měsíčním příjmem na osobu v pásmu 10 až 20 tisíc Kč činil 29,9 % a byl vyšší než republikový průměr (27,2 %). Nadále pokračoval pokles zastoupení domácností v nejnižších příjmových pásmech do 10 tisíc Kč. V roce 2024 činilo 4,5 % a po

KOMENTÁŘ

Jihozápadu (5,5 %) se jednalo o druhou nejvyšší hodnotu. Nejčastějším měsíčním příjmovým pásmem, ve kterém se nacházely čtyři z deseti moravskoslezských domácností, byly příjmy ve výši 20 až 30 tisíc Kč na osobu měsíčně (41,0 % domácností).

Přibližně každá osmá domácnost v regionu (13,0 %) vycházela podle výsledků šetření z počátku roku 2025 se svým celkovým měsíčním příjmem s velkými obtížemi nebo s obtížemi. Další necelá čtvrtina (23,9 %) domácností v Moravskoslezsku vystačila s příjmem s menšími obtížemi, což bylo o 4,3 procentního bodu pod republikovým průměrem. Vůbec nejvíce domácností (43,6 %) se zařadilo do skupiny vycházející se svým příjmem docela snadno. Nejlepší hodnocení, tedy snadno a velmi snadno, vyznačilo 19,5 % domácností v regionu a jednalo se tak o vyšší podíl než v případě republikové hodnoty (18,4 %). Lze tedy konstatovat, že hodnocení moravskoslezských domácností ohledně jejich vycházení s příjmy je velice pozitivní, ačkoliv jejich čisté měsíční příjmy jsou všeobecně nižší.

Graf 2 Co si domácnosti v regionu soudržnosti Moravskoslezsko a Česku nemohly dovolit (dle subjektivního názoru členů domácností)



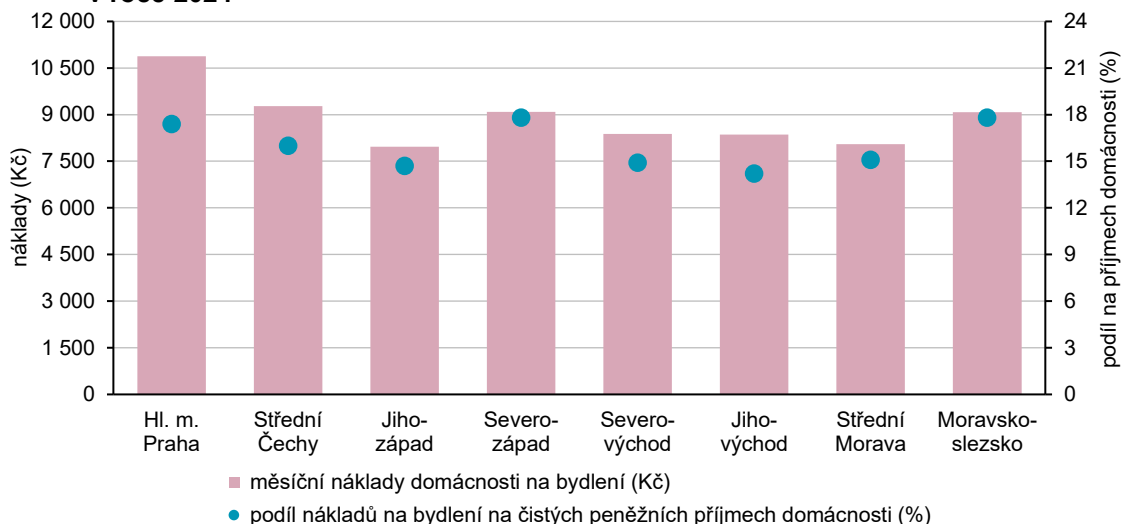
Pozn.: Výše neočekávaného výdaje se každoročně mění (např. 9 900 Kč činila v roce 2016; 12 000 Kč v roce 2020; 16 800 Kč v roce 2025).

Zdroj: ČSÚ – výběrové šetření Životní podmínky 2016 až 2025

Necelá čtvrtina (23,7 %) domácností v Moravskoslezsku si nemohla podle výsledků posledního šetření dovolit zaplatit neočekávaný výdaj ve výši 16 800 korun. V meziregionálním srovnání šlo o druhý nejvyšší podíl, ten celorepublikový činil 19,4 %. Třetí nejvyšší příčku mezi regiony soudržnosti dosáhl také podíl domácností, které si nemohly dovolit alespoň jednou za rok týdenní dovolenou mimo domov (vč. pobytu na chatě, u přátel nebo u příbuzných), těch bylo 23,5 %, přičemž podíl v Česku byl 19,9 %. Přibližně 5,3 % domácností regionu si nemohlo dovolit z finančních důvodů dostatečně vytápět byt a 5,9 % domácností jíst obden maso nebo rybu, v těchto případech se jednalo o druhou, resp. třetí příčku mezi ostatními regiony soudržnosti.

KOMENTÁŘ

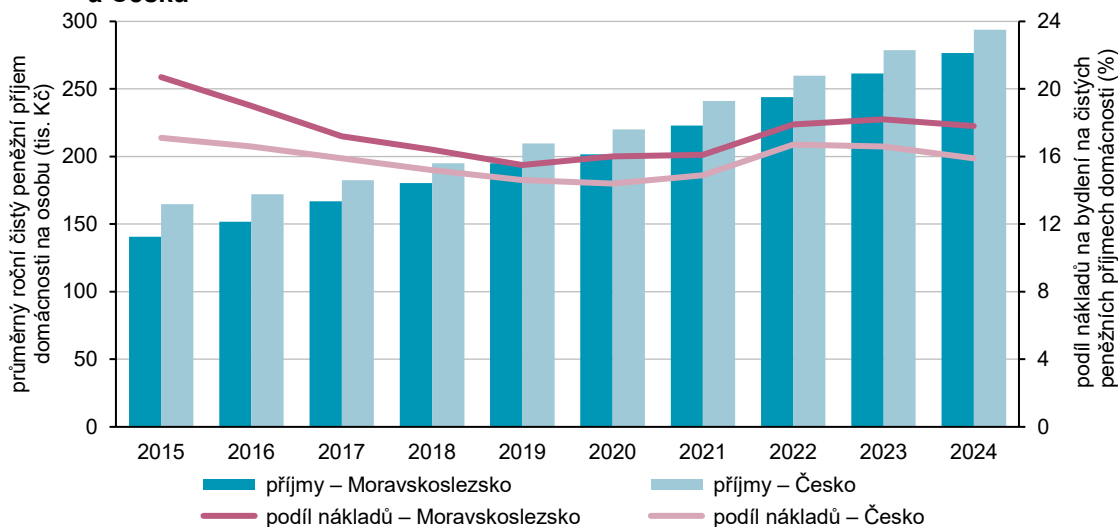
Graf 3 Průměrné měsíční náklady na bydlení domácnosti podle regionů soudržnosti v roce 2024



Zdroj: ČSÚ – výběrové šetření Životní podmínky 2025

Měsíční náklady na bydlení se na jaře roku 2025 v Moravskoslezsku vyšplhaly na hodnotu 9 074 Kč na domácnost, mezi regiony soudržnosti se jednalo o čtvrtou nejvyšší částku. Představovaly 102,0 % republikového průměru (8 897 Kč), který však výrazně navyšují domácnosti v Praze s měsíčními náklady 10 872 Kč (122,2 % průměru). Naopak nejnižší měsíční náklady mezi regiony soudržnosti Česka vykazovaly domácnosti v regionu Jihozápad (7 972 Kč; 89,6 % průměru). V regionu Moravskoslezsko se proti předchozímu roku měsíční náklady na bydlení navýšily o 2,7 %, v celé republice vzrostly průměrně jen o 0,3 %.

Graf 4 Příjmy domácností a náklady na bydlení v regionu soudržnosti Moravskoslezsko a Česku



Zdroj: ČSÚ – výběrové šetření Životní podmínky 2016 až 2025

KOMENTÁŘ

Zajímavé je také poměřit pravidelné výdaje za bydlení ve vztahu k příjmům domácností. Ze svého čistého příjmu vynakládaly domácnosti v Moravskoslezsku v roce 2025 na bydlení v průměru 17,8 %, zatímco průměr Česka činil 15,9 % z příjmů. V meziregionálním žebříčku pak obsadilo Moravskoslezsko společně se Severozápadem nejvyšší pozici, zatímco nejnižší hodnota byla v regionu Jihovýchod (14,2 %). Relativně vyšší podíl nákladů na bydlení na příjmech lze přičíst na vrub podprůměrnému zastoupení domácností žijících ve vlastních domech či ve vlastních bytech (dohromady jen 52,3 % domácností v Moravskoslezsku, oproti 66,8 % v celém Česku).

Tab. 2 Náklady na bydlení domácností v regionu soudržnosti Moravskoslezsko

Zdroj: ČSÚ – výběrové šetření Životní podmínky

	2020	2021	2022	2023	2024	2025
Náklady na bydlení celkem						
(Kč za měsíc na domácnost)¹⁾	5 772	6 093	6 694	8 042	8 836	9 074
nájemné, úhrada za užívání bytu	1 590	1 639	1 748	1 942	2 109	2 340
elektřina	1 340	1 479	1 747	2 090	2 396	2 321
plyn z dálkového zdroje	850	895	965	1 310	1 435	1 449
teplo a teplá voda	771	782	837	1 038	1 117	1 182
vodné a stočné	563	602	616	693	814	869
tuhá a tekutá paliva	277	285	316	438	416	306
ostatní služby	380	411	466	531	550	607
v % z čistých peněžních příjmů domácnosti	15,5	16,0	16,1	17,9	18,2	17,8
Náklady na bydlení jsou pro domácnost dle subjektivního názoru (%)						
velkou zátěží	14,2	14,6	16,4	22,4	21,0	22,2
určitou zátěží	69,1	70,3	69,8	63,3	68,9	65,8
vůbec nejsou zátěží	16,7	15,2	13,9	14,3	10,2	12,0

¹⁾ Pravidelné měsíční platby se zjišťují většinou podle zálohy za měsíc březen v roce šetření, výdaje na odvoz odpadků, paliva, běžnou údržbu, pojištění domu/bytu a ostatní nepravidelné náklady se zjišťují za předchozí rok.

Co se týče struktury nákladů na bydlení v našem regionu v roce 2025, nejvyšší hodnotu představovaly výdaje za nájemné či úhradu za užívání bytu (25,8 %) a za elektřinu (25,6 %), následovaly platby za plyn z dálkového zdroje (16,0 %) a za teplo a teplou vodu (13,0 %). Ve srovnání s republikovou strukturou vyšly v Moravskoslezsku jako nadprůměrné zejména podíly nákladů na nájemné a za teplo a teplou vodu, naopak podprůměrný podíl nákladů se týkal především elektřiny a tuhých a tekutých paliv. Proti výsledkům šetření v předchozím roce se ve struktuře nákladů na bydlení v regionu zvýšilo zejména zastoupení nákladů za nájemné, dále za teplo a teplou vodu a vodné a stočné, naopak k významnému snížení došlo v případě podílu úhrad za elektřinu a tuhá a tekutá paliva.

V absolutním vyjádření byly průměrné měsíční náklady domácností v regionu soudržnosti Moravskoslezsko proti republikovým hodnotám nižší v případě elektřiny (o 377 Kč), tuhých a tekutých paliv (o 63 Kč) a ostatních služeb (o 35 Kč). Nad průměrem Česka se pohybovaly výdaje na nájemné, úhradu za užívání bytu (o 357 Kč), tepla a teplé vody (o 248 Kč), plynu z dálkového zdroje (o 34 Kč) a vodného a stočného (o 11 Kč).

KOMENTÁŘ

Subjektivně byly náklady na bydlení velkou zátěží pro 22,2 % domácností v regionu soudržnosti Moravskoslezsko (o 1,2 procentního bodu více než při předchozím šetření). V meziregionálním srovnání šlo o třetí nejvyšší hodnotu, republikový průměr byl o 0,4 procentního bodu nižší. Nejvyšší podíl domácností, které náklady na bydlení považovaly za velkou zátěž, zaznamenal region soudržnosti Severovýchod (29,0 %). Na druhé straně subjektivního vnímání nebyly náklady na bydlení vůbec zátěží pro 17,0 % domácností žijících v Praze, v Moravskoslezsku mělo tento názor 12,0 % domácností.

O šetření Životní podmínky (EU-SILC)

Český statistický úřad provedl v roce 2025 již dvacáté první výběrové šetření o příjmech a životních podmínkách domácností pod názvem „Životní podmínky“. Zjišťování v Česku probíhá jako národní modul šetření EU-SILC, které je povinné v členských státech Evropské unie. Jeho výsledky se využívají k hodnocení sociální situace obyvatel v jednotlivých státech. Účelem šetření je získat reprezentativní údaje o příjmovém rozdělení jednotlivých typů domácností, údaje o způsobu, kvalitě a finanční náročnosti bydlení, vybavení domácností předměty dlouhodobého užívání, a také o pracovních, hmotných a zdravotních podmínkách dospělých osob žijících v domácnostech.

Většina údajů se zjišťovala podle aktuálního stavu v době dotazování, tj. od února do června 2025, pouze ekonomická aktivita či údaje o peněžních a naturálních příjmech byly zjišťovány za rok 2024. Náklady na bydlení vyjadřovaly výši těchto nákladů v době šetření. Pravidelné měsíční platby se zapisovaly většinou podle zálohy za měsíc březen 2025. Výdaje na odvoz odpadků, paliva, běžnou údržbu, pojištění domu/bytu a ostatní nepravidelné náklady se uváděly za celý rok 2024.

Šetření se provádí každoročně ve všech krajích Česka v domácnostech žijících v náhodně vybraném souboru bytů, které jsou opakovaně navštěvovány 4 roky po sobě, přičemž každoročně se část z nich obměňuje. Při šetření v roce 2025 navštívili pověřeni tazatelé ČSÚ celkem 11 326 bytů, z tohoto šetřeného vzorku bylo 533 bytů neobydlených (4,7 %), adresa nebyla nalezena apod. Takže vlastní zjišťování proběhlo v 10 793 bytech a hospodařících domácnostech, z nichž bylo 8 525 úspěšně vyšetřeno (podíl 79,0 %). V Moravskoslezském kraji navštívili tazatelé 1 292 hospodařících domácností, přičemž od 1 033 domácností získali relevantní data (vyšetřeno 80,0 %).

Při interpretaci a analýze výsledků šetření „Životní podmínky 2025“ je třeba brát v úvahu, že vznikly zpracováním dat získaných výběrovým šetřením. Všechny publikované údaje vznikají dopočtem na celou populaci, a tudíž jsou zatíženy určitou statistickou chybou. Např. u uvedených 276 476 Kč čistých peněžních příjmů na osobu v regionu soudržnosti Moravskoslezsko je 95% interval spolehlivosti 265 343–287 609 Kč. V tomto intervalu tedy s 95% pravděpodobností leží skutečná hodnota odhadované charakteristiky.

Výsledky šetření jsou vzhledem k velikosti výběrového souboru reprezentativní jen do úrovně regionů soudržnosti.

Přehled regionů soudržnosti NUTS 2 a krajů NUTS 3:

Praha – Hlavní město Praha,
Střední Čechy – Středočeský kraj,
Jihozápad – Jihočeský kraj a Plzeňský kraj,
Severozápad – Karlovarský kraj a Ústecký kraj,
Severovýchod – Liberecký kraj, Královéhradecký kraj a Pardubický kraj,
Jihovýchod – Kraj Vysočina a Jihomoravský kraj,
Střední Morava – Olomoucký kraj a Zlínský kraj,
Moravskoslezsko – Moravskoslezský kraj.

Zdroj:

[Příjmy a životní podmínky domácností - 2025](#)

KOMENTÁŘ

Kontakt:

Patrik Szabo

Krajská správa ČSÚ v Ostravě

Tel.: 595 131 230

E-mail: patrik.szabo@csu.gov.cz