

republika

kraj

okres

město

SČÍTÁNÍ LIDU, DOMŮ A BYTŮ K 1. 3. 2001

**DOJÍŽĎKA DO ZAMĚSTNÁNÍ
A ŠKOL**

Okres Ostrava-město



Český statistický úřad



Sčítání lidu, domů a bytů

OBYVATELSTVO

Ročník 2003

SLDB
Kód publikace: e - 4130 - 03

Praha, 10. prosince 2003
Č.j.: 1597 / 03 - 3310

Sčítání lidu, domů a bytů k 1. 3. 2001 – dojížd'ka do zaměstnání a škol Okres Ostrava-město

Zpracoval: Odbor statistiky vývoje obyvatelstva

Ředitelka odboru: Ing. Jiřina Růžková, CSc.

Kontaktní zaměstnanec: Ing. Josef Škrabal, tel.: 274052189, e-mail: skrabal@gw.czso.cz

Ing. Štěpánka Morávková, tel.: 274052876, e-mail: moravkova@gw.czso.cz

Český statistický úřad
2003

Zajímají Vás nejnovější údaje o inflaci, HDP, obyvatelstvu, průměrných mzdách a mnohé další?
Najdete je na stránkách ČSÚ na Internetu:

www.czso.cz

ISBN: 80-250-0640-9

© Český statistický úřad, Praha 2003

OBSAH

	Strana
ÚVOD	5
METODICKÉ VYSVĚTLIVKY	6
MAPOVÁ ČÁST	
Územní členění - SLDB 2001	9
Bilance vyjížděky a dojížděky do zaměstnání - SLDB 2001	10
Podíl vyjíždějících do zaměstnání ze zaměstnaných osob - SLDB 2001	11
Podíl vyjíždějících žáků, studentů a učňů z vyjíždějících celkem - SLDB 2001	12
Struktura vyjížděky do zaměstnání podle místa dojížděky - SLDB 2001	13
Struktura vyjížděky žáků, studentů a učňů podle místa dojížděky - SLDB 2001	14
TABULKOVÁ ČÁST	
Tab. 714 Obyvatelstvo vyjíždějící do zaměstnání a do školy podle pohlaví, věku a podle obce vyjížděky a obce dojížděky.....	15
Tab. 715 Zaměstnané osoby vyjíždějící do zaměstnání podle odvětví ekonomické činnosti, času stráveného vyjížděkou, frekvence vyjížděky a podle obce vyjížděky a obce dojížděky	19
Tab. 716 Obyvatelstvo dojíždějící do zaměstnání a do školy podle pohlaví, věku a podle obce dojížděky a obce vyjížděky	23
Tab. 717 Zaměstnané osoby dojíždějící do zaměstnání podle odvětví ekonomické činnosti, času stráveného dojížděkou, frekvence dojížděky a podle obce dojížděky a obce vyjížděky	29

Úvod

ÚVOD

Sčítání lidu, domů a bytů k 1. březnu 2001 se uskutečnilo na celém území České republiky podle zákona č. 158/1999 Sb., o sčítání lidu, domů a bytů v roce 2001. Údaje byly zjišťovány podle stavu o půlnoci z 28. února na 1. března (rozhodný okamžik). Sčítání organizoval, řídil a koordinoval Český statistický úřad, který zabezpečoval přípravu a provedení sčítání ve spolupráci s Ministerstvem pro místní rozvoj, Ministerstvem obrany, Ministerstvem spravedlnosti, Ministerstvem vnitra, Ministerstvem zahraničních věcí, Českým úřadem zeměměřickým a katastrálním, okresními úřady a obcemi. Sčítání v jednotlivých sčítacích obvodech zajišťovali sčítací komisaři a sčítací revizoři. Jako sčítací obvod bylo vymezeno území základní sídelní jednotky nebo jeho část, ve které sběr údajů zajišťoval jeden sčítací komisař. Samostatné sčítací obvody tvořila zařízení hromadně ubytovaných příslušníků ozbrojených sil, Policie České republiky, zařízení Vězeňské služby, uprchlické tábory a zastupitelské úřady v zahraničí.

Sčítání se vztahovalo na každou fyzickou osobu, která měla v rozhodný okamžik na území České republiky trvalý nebo dlouhodobý pobyt, i na každou další fyzickou osobu, která byla na území České republiky v rozhodný okamžik přítomna (i když zde neměla trvalý nebo dlouhodobý pobyt), na každý dům, určený pro bydlení, i neobydlený, na každý byt, i neobydlený. Sčítání nepodléhali cizí státní příslušníci požívající diplomatických imunit a výsad, jakož i domy a byty ve vlastnictví jiných států, které sloužily k diplomatickým účelům.

Obsah sčítání (zjišťované údaje) stanovil zákon č. 158/1999 Sb. Všechny osoby měly povinnost uvést o sobě údaje v rozsahu a způsobem stanoveným zákonem. Tradičně byla použita metoda sebesčítání, kdy obyvatelé sami vyplňovali sčítací tiskopisy. Za nezletilou osobu poskytl údaje její zákonný zástupce, za osobu zbavenou způsobilosti k právním úkonům její opatrovník. Za osobu, která měla ve sčítacím obvodu trvalý pobyt, ale byla dočasně nepřítomná, poskytla údaje jiná osoba z její bytové domácnosti.

Při sčítání lidu, domů a bytů 2001 byly použity sčítací tiskopisy: Sčítací list osob, Domovní list, Bytový list. Vzory sčítacích tiskopisů vymezila „Vyhláška Českého statistického úřadu, kterou se stanoví vzory sčítacích tiskopisů pro sčítání lidu, domů a bytů v roce 2001 a vzor průkazu sčítacího komisaře a sčítacího revizora“ (Sbírka zákonů, částka 95, 13. října 2000).

Všechny údaje byly zpracovány podle územního a správního členění státu platného v České republice k 1. březnu 2001.

Sčítání lidu, domů a bytů v roce 2001 v České republice respektovalo z hlediska obsahu, metodiky i zpracování údajů **Rezoluci Ekonomické a sociální rady OSN** z roku 1995 k programu světových sčítání a **Doporučení pro sčítání lidu, domů a bytů kolem roku 2000 v evropském regionu**, která zpracoval Statistický úřad Evropské unie (Eurostat) ve spolupráci s Evropskou hospodářskou komisí.

METODICKÉ VYSVĚTLIVKY

Otázky týkající se dojížděky/docházky do zaměstnání a školy (místo pracoviště, školy, frekvence dojížděky/docházky, denní dojížděka/docházka do zaměstnání a školy, dopravní prostředek) vyplňovaly pouze osoby pracující a žáci, studenti a učni, kteří uváděli údaje o dojížděce/docházce do školy i v případě, že byli pracujícími studenty a uční. Zahrnuty jsou všechny osoby, které měly v rozhodný okamžik sčítání na území České republiky trvalý nebo dlouhodobý pobyt bez ohledu na to, zda v rozhodný okamžik sčítání byly v místě svého trvalého nebo dlouhodobého pobytu přítomny. Údaje o dojížděce vyplňovaly podle skutečnosti k 1.3.2001.

Zjišťovaly se údaje o

- přesunu z *místa trvalého bydliště* na místo pracoviště (otázka na místo pracoviště, školy a otázka na frekvenci dojížděky (docházky) do zaměstnání a školy) a
- *každodenním pohybu* zaměstnaných osob, školáků, učňů a studentů z místa trvalého nebo přechodného bydliště (otázka na denní dojížděku/docházku do zaměstnání a školy a otázka na dopravní prostředek).

Osoby *vyjíždějící do zaměstnání a škol* jsou osoby, které uvedly, že místo jejich pracoviště nebo školy bylo v jiném domě, (resp. v jiné obci nebo v jiném státu) než ve kterém měly trvalý (dlouhodobý) pobyt.

Vyjíždějící mimo obec jsou osoby, jejichž obec pracoviště, školy byla jiná než obec trvalého pobytu, případně jejichž místo pracoviště bylo v zahraničí. V počtu vyjíždějících z obce jsou zahrnuty i osoby, s nezjištěnou obcí pracoviště, pokud byl znám okres pracoviště, který byl různý od okresu trvalého pobytu.

Vyjíždějící denně byly osoby, které v otázce o frekvenci dojížděky (alternativy - denně, týdně, 1 - 2 x měsíčně, jinak), zvolily danou odpověď.

Čas strávený dojížděkou se týká každodenního dojíždění (docházení) do zaměstnání nebo školy. Osoby, které z místa trvalého pobytu dojížděly do zaměstnání a školy jinak než denně, uváděly v této otázce dobu denní dojížděky (docházky) z místa jejich přechodného ubytování do zaměstnání nebo školy. Údaj odpovídal celkové době, která uplyne od opuštění domova (místa přechodného ubytování) do registrace na pracovišti nebo vstupu do školy, tj. včetně pěší chůze na stanici a od stanice veřejné dopravy, čekání na příjezd, přestup, apod.

Zaměstnané osoby v tabulkách za dojížděku jsou všechny osoby pracující s výjimkou pracujících studentů a učňů, kteří vyplňovali do tiskopisu dojížděku do školy a proto jsou ve všech výstupech za dojížděku zařazeni v kategorii *studentů a učňů*, bez ohledu na skutečnost, že v rozhodný okamžik sčítání byli také ekonomicky aktivní. Mezi zaměstnané osoby jsou tak zahrnuty všechny osoby, které uvedly, že patří mezi zaměstnané osoby, zaměstnavatele, samostatně činné, pracující důchodce, ženy na mateřské dovolené v trvání 28 resp. 37 týdnů, osoby v základní, náhradní nebo civilní vojenské službě, ve vazbě a výkonu trestu. Ženy na mateřské dovolené, osoby ve vazbě a ve výkonu trestu uváděly údaje podle posledního zaměstnání, pokud trval jejich pracovní poměr. Údaj o celkovém počtu zaměstnaných osob zveřejněný v této publikaci se liší od údajů o počtu zaměstnaných osob uváděných v jiných publikacích s výsledky sčítání. Důvodem je skutečnost, že v tabulkách o počtu dojíždějících a vyjíždějících osob nejsou v úhrnu zaměstnaných zahrnuti pracující studenti a učni.

Směrový proud vyjížděky je definován jako vyjíždějící osoba/osoby z obce trvalého pobytu do obce pracoviště nebo z obce trvalého pobytu do jiného státu (při dojížděce do zahraničí).

Zařazení zaměstnaných osob do *odvětví ekonomické činnosti* se provádělo podle hlavního druhu ekonomické činnosti. Přehled odvětví byl uveden ve vysvětlivkách ke sčítacím tiskopisům.

Tabulky 714 - 717 obsahují údaje pouze o osobách vyjíždějících z obce. Výčet jednotlivých obcí dojížděky resp. vyjížděky je zde odvozen ze směrových proudů. Pro uvedení konkrétní obce dojížděky resp. vyjížděky v rámci ostatních okresů, je rozhodující velikost směrového proudu – celkový počet dojíždějících v proudu musí být minimálně 10 osob.

Údaje o počtu vyjíždějících osob byly zveřejněny také v publikaci „Sčítání lidu, domů a bytů k 1.3.2001 – základní informace o okresech a krajích“ resp. v publikacích „Sčítání lidu, domů a bytů k 1.3.2001 – základní informace o obcích“ v jednotlivých okresech v tabulce 114. Údaj o celkovém počtu vyjíždějících osob – zaměstnaných nebo žáků, studentů a učňů – v tab. 114 zahrnuje na rozdíl od tabulek uvedených v této publikaci i počty osob s nezjištěným místem pracoviště, školy (nezjištěný stát, okres a obec), které však uvedly, že místo pracoviště, školy je jinde než v domě, ve kterém mají trvalý pobyt.

SROVNATELNOST VÝSLEDKŮ SČÍTÁNÍ 2001 A 1991

Ve výsledcích sčítání 2001 jsou do *celkového počtu obyvatel* (v souladu s mezinárodními doporučeními) zahrnuti i cizinci s dlouhodobým pobytem. Údaje o *zaměstnaných osobách* nejsou plně srovnatelné. Ve sčítání 1991 byly do počtu ekonomicky aktivních zahrnovány i ženy na tzv. další mateřské dovolené (do 3 let věku dítěte) a osoby pobírající rodičovský příspěvek, pokud trval jejich pracovní poměr; v roce 2001 však jen ženy na mateřské dovolené v trvání 28 resp. 37 týdnů. Ostatní (tj. ženy na další mateřské dovolené a osoby pobírající rodičovský příspěvek) jsou zahrnuti do osob ekonomicky neaktivních. Rozdílné proti roku 1991 bylo zjišťování údajů o zaměstnání, postavení v zaměstnání a odvětví ekonomické činnosti u vojáků v základní, náhradní nebo civilní vojenské službě. Při

sčítání v roce 1991 uváděli tyto údaje podle posledního vykonávaného zaměstnání, v roce 2001 v souladu s metodikou ILO (International Labour Organization – Mezinárodní organizace práce) uváděli zaměstnání „voják základní (náhradní resp. civilní) služby“ a byli zahrnuti do odvětví obrany (resp. veřejné správy či sociálního zabezpečení v případě civilní služby). Tyto skutečnosti se promítly i do ukazatelů o dojíždě.

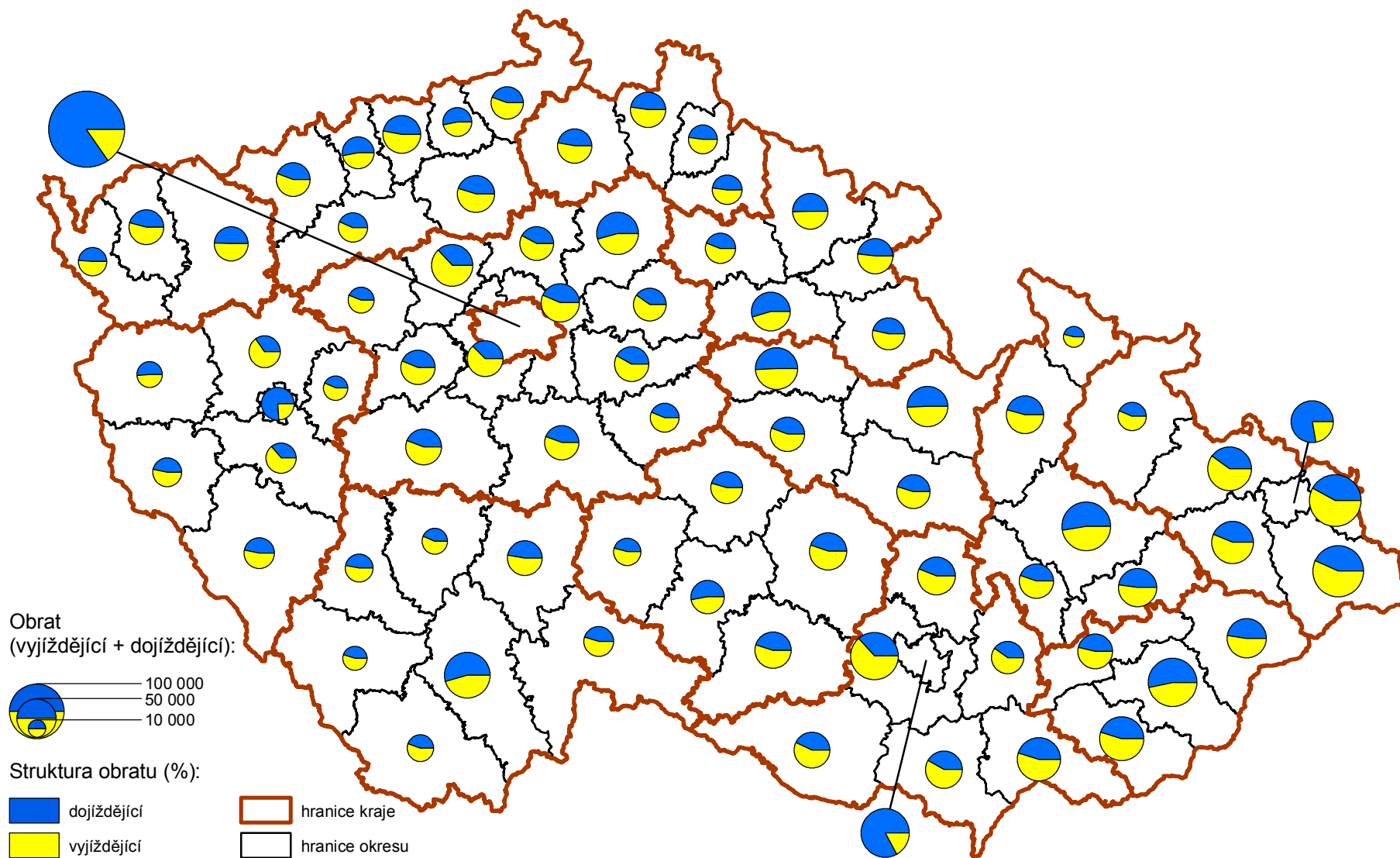
Údaje o počtech vyjíždějících a dojíždějících podle odvětví nejsou plně srovnatelné. V roce 1991 se při zařazování do odvětví vycházelo ze zápisů názvů organizací podle druhu provozované nebo převažující činnosti (klasifikace JKONH), v roce 2001 se odvětví ekonomické činnosti určovalo podle hlavního druhu ekonomické činnosti (klasifikace OKEČ).

MAPOVÁ ČÁST

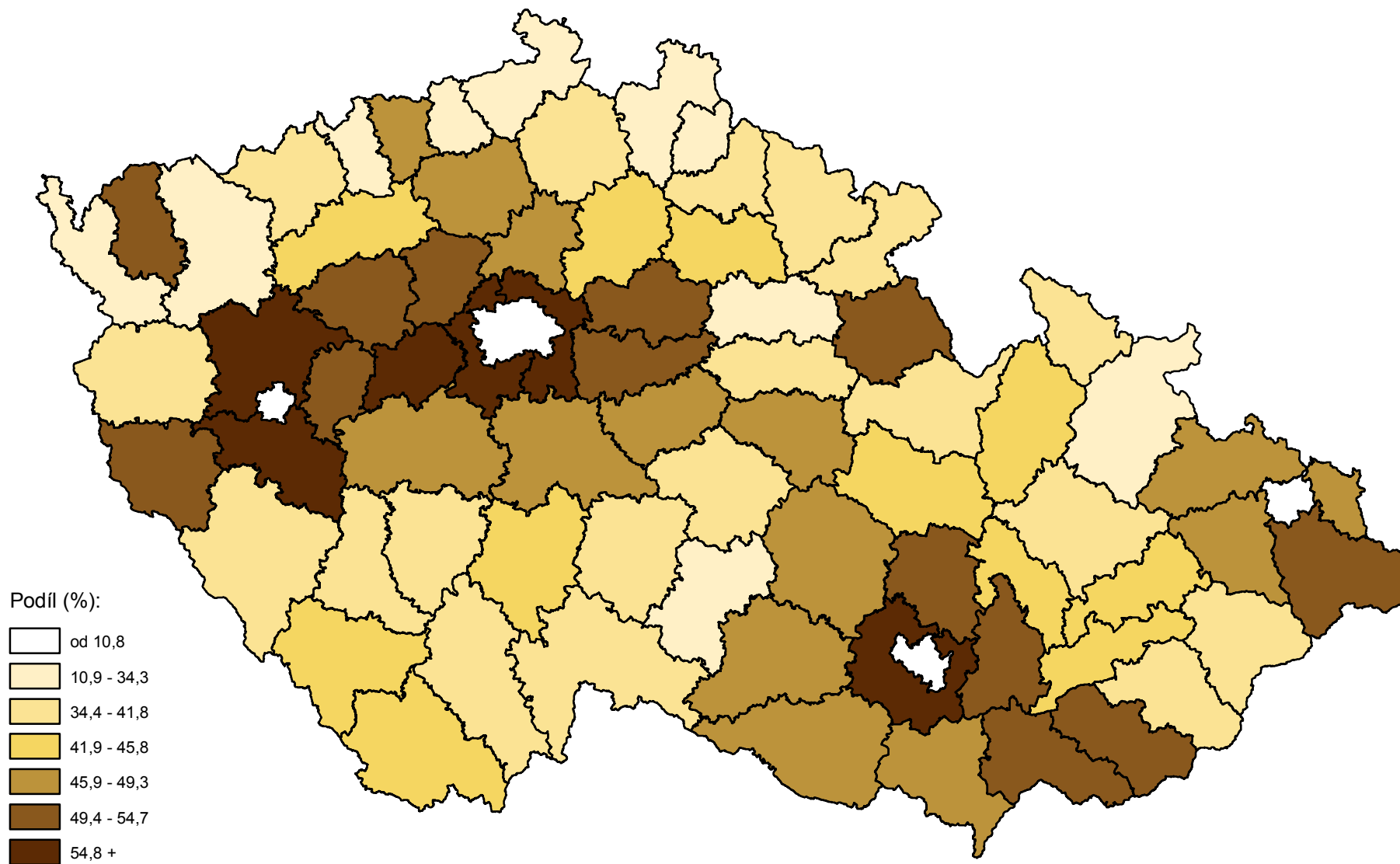
Česká republika



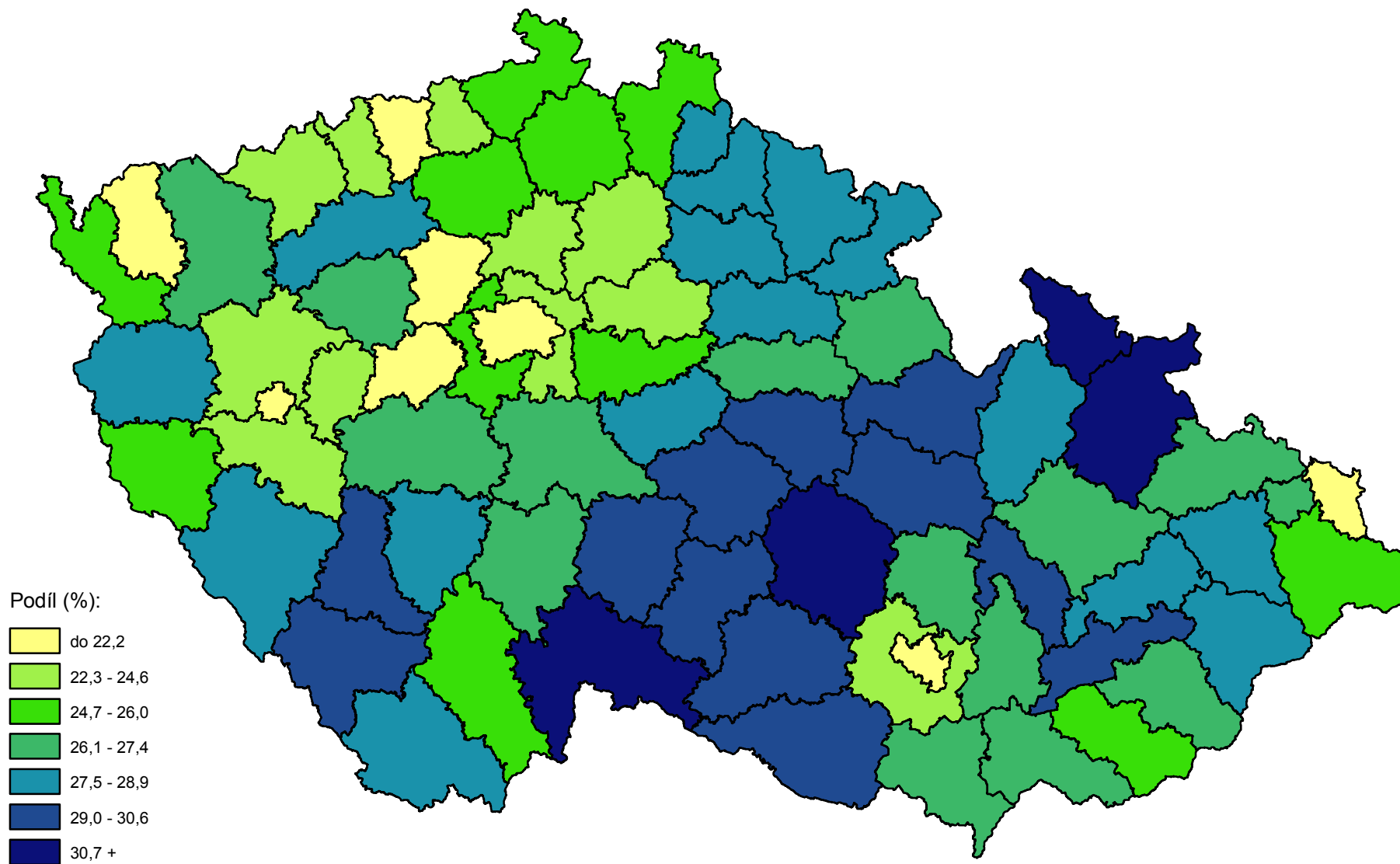
Bilance dojížd'ky a vyjížd'ky do zaměstnání - SLDB 2001



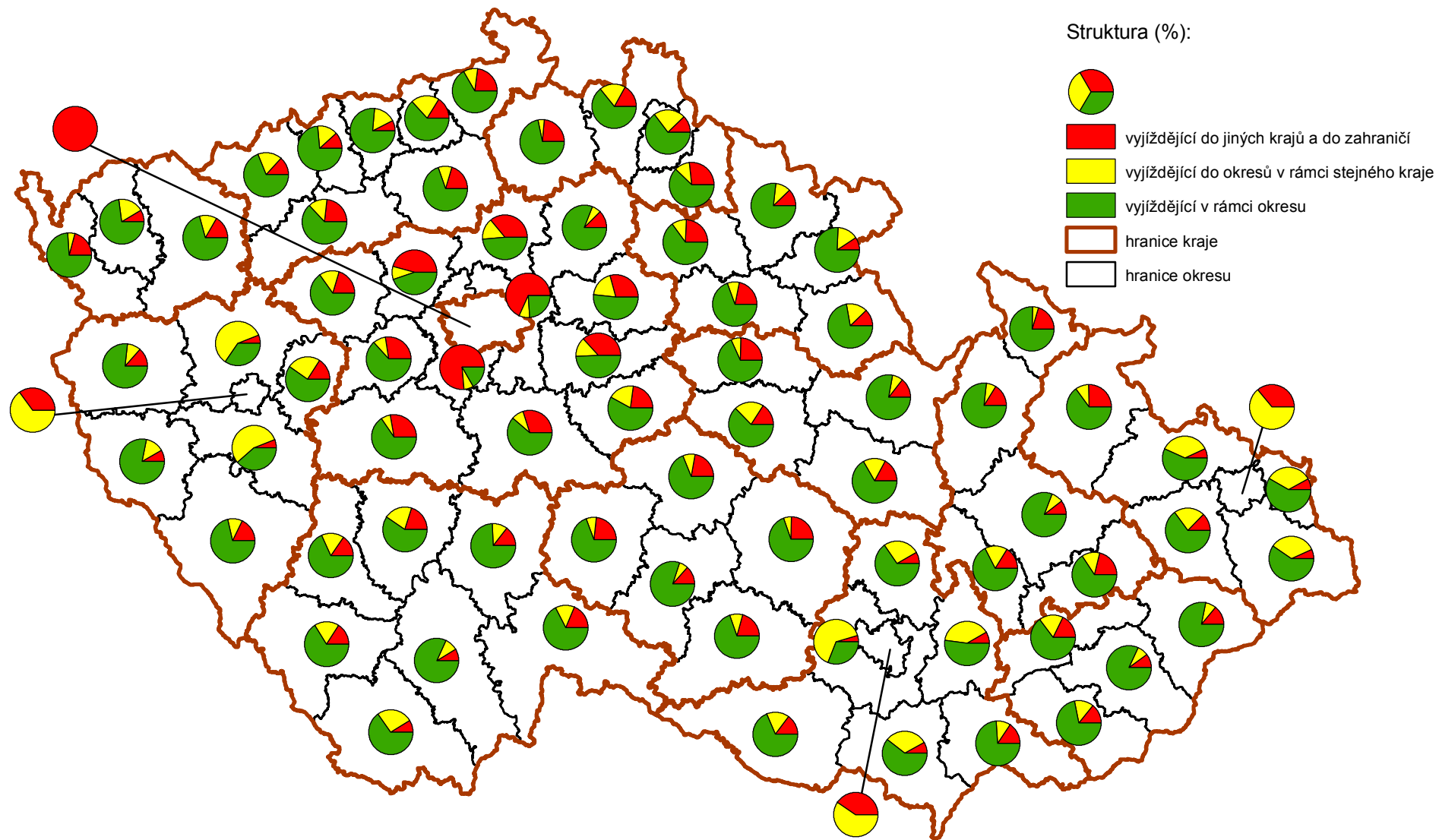
Podíl vyjíždějících do zaměstnání ze zaměstnaných osob - SLDB 2001



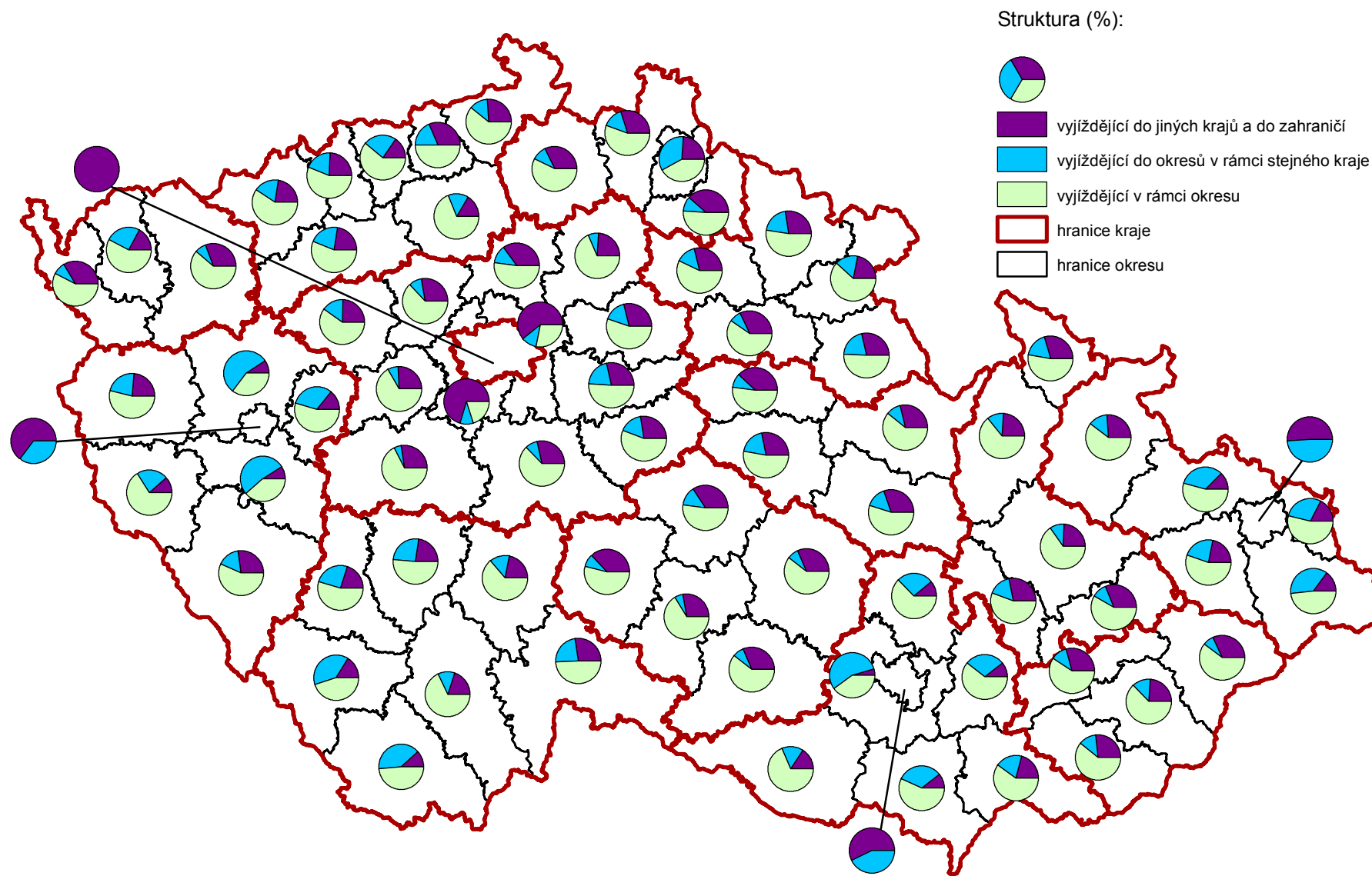
Podíl vyjíždějících žáků, studentů a učňů z vyjíždějících celkem - SLDB 2001



Struktura vyjížd'ky do zaměstnání podle místa dojížd'ky - SLDB 2001



Struktura vyjížd'ky žáků, studentů a učňů podle místa dojížd'ky - SLDB 2001



Tab. č. 714 Obyvatelstvo vyjíždějící do zaměstnání a do školy podle pohlaví, věku a podle obce vyjížděky a obce dojížděky

Okres Ostrava-město

Obec vyjížděky, obec dojížděky	Zaměstnané osoby vyjíždějící do zaměstnání									Žáci, studenti, učni			Vyjíždějící úhrnem
	celkem	z toho ženy	v tom ve věku							celkem	z toho ve věku 6 - 14 let	vyjíždí denně	
			15 - 24	25 - 29	30 - 39	40 - 49	50 - 59	60 +	nezj.				
Úhrn vyjíždějících	12838	3688	2161	2404	3625	2674	1750	220	4	4740	752	2170	17578
v tom:													
vyjíždí v rámci okresu	-	-	-	-	-	-	-	-	-	-	-	-	-
vyjíždí do jiných okresů kraje	8230	2286	878	1262	2507	2056	1364	161	2	2327	568	1950	10557
v tom okres:													
Bruntál	167	60	23	28	38	35	34	9	-	108	39	49	275
Frýdek-Místek	2859	657	287	436	905	723	456	50	2	315	158	283	3174
Karviná	2770	635	209	393	925	716	480	47	-	752	137	641	3522
Nový Jičín	964	393	130	129	267	228	182	28	-	374	89	306	1338
Opava	1470	541	229	276	372	354	212	27	-	778	145	671	2248
vyjíždí do jiných krajů	4106	1203	1184	1019	964	545	334	58	2	2216	156	206	6322
vyjíždí do zahraničí	502	199	99	123	154	73	52	1	-	197	28	14	699
Obec vyjížděky:													
1. Ostrava													
obec dojížděky:													
vyjíždí v rámci okresu celkem	-	-	-	-	-	-	-	-	-	-	-	-	-
Hl.m. Praha	1656	616	384	536	413	182	119	21	1	695	32	58	2351
Kladno	17	3	2	2	8	3	1	1	-	3	1	1	20
Slaný	10	-	1	2	2	3	2	-	-	-	-	-	10
Kutná Hora	14	3	2	5	4	2	1	-	-	-	-	-	14
Mělník	62	31	5	7	13	19	15	3	-	25	10	21	87
Kralupy nad Vltavou	13	-	1	1	2	4	4	1	-	-	-	-	13
Mladá Boleslav	42	6	19	8	7	8	-	-	-	-	-	-	42
České Budějovice	29	10	7	8	7	5	2	-	-	15	1	2	44
Jindřichův Hradec	10	-	8	-	-	-	2	-	-	1	-	-	11
Strakonice	16	4	4	4	5	1	2	-	-	3	2	3	19
Tábor	13	1	10	1	1	1	-	-	-	2	1	-	15
Plzeň	32	10	9	5	10	4	4	-	-	29	-	-	61
Karlovy Vary	18	7	4	3	6	2	1	2	-	3	1	-	21
Litoměřice	13	2	8	2	-	1	2	-	-	-	-	-	13
Ústí nad Labem	12	3	-	4	3	3	2	-	-	2	-	-	14
Liberec	18	7	8	2	4	4	-	-	-	23	-	-	41
Hradec Králové	53	15	15	17	14	4	2	1	-	58	2	2	111
Špindlerův Mlýn	11	7	3	5	2	1	-	-	-	-	-	-	11
Chrudim	18	-	13	2	1	-	1	1	-	1	-	-	19
Pardubice	28	4	7	10	6	3	1	1	-	57	1	1	85
Lanškroun	14	6	5	2	5	2	-	-	-	-	-	-	14
Jihlava	36	7	24	3	5	3	-	1	-	6	1	-	42
Brno	392	118	96	114	106	48	25	3	-	616	8	32	1008
Břeclav	10	1	-	5	4	1	-	-	-	1	-	-	11
Mikulov	14	-	13	-	-	1	-	-	-	2	2	1	16

Tab. č. 714 Obyvatelstvo vyjíždějící do zaměstnání a do školy podle pohlaví, věku a podle obce vyjížděky a obce dojížděky

Okres Ostrava-město

Obec vyjížděky, obec dojížděky	Zaměstnané osoby vyjíždějící do zaměstnání										Žáci, studenti, učni			Vyjíždějící úhrnem
	celkem	z toho ženy	v tom ve věku							celkem	z toho ve věku 6 - 14 let	vyjíždí denně		
			15 - 24	25 - 29	30 - 39	40 - 49	50 - 59	60 +	nezj.					
Hodonín	24	1	16	3	4	1	-	-	-	3	1	-	27	
Vyškov	15	-	8	4	2	1	-	-	-	17	-	-	32	
Znojmo	10	5	3	3	2	1	1	-	-	1	1	-	11	
Jeseník	15	5	2	-	3	4	4	2	-	9	3	-	24	
Olomouc	180	41	34	43	39	32	28	3	1	296	7	42	476	
Přáslavice	14	-	13	-	-	1	-	-	-	-	-	-	14	
Prostějov	32	3	13	5	6	6	1	1	-	3	-	-	35	
Přerov	65	5	37	6	10	6	6	-	-	11	2	-	76	
Bochoř	28	-	23	3	-	1	1	-	-	-	-	-	28	
Hranice	139	11	77	18	21	13	9	1	-	14	6	4	153	
Lipník nad Bečvou	67	-	59	3	1	4	-	-	-	6	1	2	73	
Šumperk	10	3	1	-	3	3	2	1	-	9	1	-	19	
Kroměříž	15	1	2	4	3	3	1	2	-	28	1	1	43	
Vsetín	26	8	5	8	3	3	5	2	-	3	3	2	29	
Rožnov pod Radhoštěm	55	23	10	13	17	9	6	-	-	22	4	2	77	
Valašské Meziříčí	42	10	4	10	11	9	8	-	-	17	5	-	59	
Zlín	48	17	10	10	15	7	6	-	-	38	2	4	86	
Otrokovice	10	-	-	1	2	3	4	-	-	2	-	2	12	
Bruntál	63	27	5	9	16	17	16	-	-	39	23	33	102	
Krnov	39	10	10	10	7	4	6	2	-	43	3	7	82	
Frýdek-Místek	697	207	81	119	212	166	104	14	1	152	26	137	849	
Baška	12	3	-	3	3	4	2	-	-	-	-	-	12	
Bílá	11	3	2	2	2	2	3	-	-	5	-	1	16	
Brušperk	36	12	2	3	11	9	8	3	-	19	15	17	55	
Čeladná	44	8	6	6	13	12	7	-	-	4	3	3	48	
Dobrá	22	4	3	4	3	5	3	4	-	2	2	2	24	
Fryčovice	35	7	3	8	8	6	9	1	-	3	3	3	38	
Frýdlant nad Ostravicí	51	11	11	7	13	14	5	1	-	11	9	8	62	
Krmelín	43	13	10	7	10	11	3	2	-	2	2	2	45	
Malenovice	11	2	2	1	2	2	4	-	-	-	-	-	11	
Nošovice	36	9	4	13	11	7	1	-	-	-	-	-	36	
Ostravice	15	4	2	-	3	7	3	-	-	2	2	2	17	
Paskov	508	119	36	62	148	137	117	8	-	4	4	3	512	
Řepiště	13	4	2	2	3	4	1	1	-	1	1	1	14	
Stará Ves nad Ondřejnicí	72	23	10	9	23	19	10	1	-	6	6	6	78	
Staré Hamry	11	3	5	2	1	-	1	2	-	2	-	-	13	
Staré Město	14	1	1	5	4	3	1	-	-	-	-	-	14	
Starič	500	7	33	85	236	113	31	1	1	-	-	-	500	
Sviadnov	124	19	4	14	27	37	41	1	-	2	1	2	126	
Šenov	100	29	6	13	23	32	24	2	-	28	26	28	128	
Třinec	79	13	7	9	29	24	7	3	-	3	-	3	82	

Tab. č. 714 Obyvatelstvo vyjíždějící do zaměstnání a do školy podle pohlaví, věku a podle obce vyjížděky a obce dojížděky

Okres Ostrava-město

Obec vyjížděky, obec dojížděky	Zaměstnané osoby vyjíždějící do zaměstnání									Žáci, studenti, učni			Vyjíždějící úhrnem
	celkem	z toho ženy	v tom ve věku							celkem	z toho ve věku 6 - 14 let	vyjíždí denně	
			15 - 24	25 - 29	30 - 39	40 - 49	50 - 59	60 +	nezj.				
Vratimov	283	117	33	44	79	70	53	4	-	56	49	55	339
Žabeň	12	6	2	-	2	6	2	-	-	-	-	-	12
Nezjištěno	15	3	3	1	6	3	1	1	-	3	1	2	18
Karviná	562	115	36	73	202	153	87	11	-	164	27	126	726
Bohumín	536	150	35	93	156	121	116	15	-	110	17	105	646
Český Těšín	68	18	8	12	20	14	12	2	-	24	1	23	92
Dětmárovice	61	4	5	9	7	23	17	-	-	2	2	1	63
Doubrava	41	1	1	8	19	9	4	-	-	-	-	-	41
Havířov	533	166	65	77	175	134	77	5	-	355	47	315	888
Horní Suchá	67	5	3	4	30	17	13	-	-	-	-	-	67
Chotěbuz	10	3	1	-	4	3	2	-	-	-	-	-	10
Orlová	336	47	25	54	118	88	46	5	-	31	20	23	367
Petřvald	204	62	11	17	49	56	64	7	-	22	3	21	226
Rychvald	123	55	9	19	37	30	27	1	-	10	9	10	133
Stonava	203	1	6	25	104	55	12	1	-	-	-	-	203
Nový Jičín	159	62	17	18	52	40	29	3	-	75	30	55	234
Bílovec	71	21	8	8	22	15	15	3	-	33	9	21	104
Bravantice	10	3	3	1	3	2	1	-	-	-	-	-	10
Frenštát pod Radhoštěm	51	13	14	5	13	11	7	1	-	16	4	8	67
Fulnek	16	3	1	2	4	3	5	1	-	1	1	1	17
Jistebník	10	3	1	2	1	4	1	1	-	3	3	-	13
Klimkovice	262	174	30	27	62	82	52	9	-	186	21	180	448
Kopřivnice	19	6	3	2	7	4	2	1	-	-	-	-	19
Mošnov	127	39	20	24	41	13	27	2	-	-	-	-	127
Odry	26	9	1	4	11	7	2	1	-	19	-	11	45
Petřvald	15	5	3	2	4	5	1	-	-	1	1	1	16
Příbor	31	8	7	6	7	7	3	1	-	8	5	5	39
Studénka	63	15	5	11	15	18	13	1	-	17	5	13	80
Suchdol nad Odrou	10	2	-	1	2	2	3	2	-	1	1	1	11
Velké Albrechtice	10	2	-	1	4	2	2	1	-	-	-	-	10
Vřesina	33	12	10	4	9	3	6	1	-	5	5	5	38
Opava	532	182	84	107	147	115	70	9	-	238	21	188	770
Bolatice	21	6	2	4	6	7	2	-	-	-	-	-	21
Děhylov	12	6	1	3	3	2	3	-	-	1	1	1	13
Dobroslavice	15	5	5	2	5	2	1	-	-	1	1	1	16
Dolní Benešov	36	6	6	5	12	6	7	-	-	3	1	2	39
Dolní Lhota	18	5	3	3	7	2	2	1	-	14	14	11	32
Háj ve Slezsku	24	11	3	6	7	4	3	1	-	2	1	1	26
Hlučín	351	133	65	56	87	81	54	8	-	130	53	127	481
Hrabyně	77	51	11	17	11	20	15	3	-	1	1	-	78
Hradec nad Moravicí	23	6	4	6	8	4	1	-	-	1	1	-	24

Tab. č. 714 Obyvatelstvo vyjíždějící do zaměstnání a do školy
podle pohlaví, věku a podle obce vyjíždětky a obce dojíždětky

Okres Ostrava-město

Obec vyjíždětky, obec dojíždětky	Zaměstnané osoby vyjíždějící do zaměstnání									Žáci, studenti, učni			Vyjíždějící úhrnem
	celkem	z toho ženy	v tom ve věku							celkem	z toho ve věku 6 - 14 let	vyjíždí denně	
			15 - 24	25 - 29	30 - 39	40 - 49	50 - 59	60 +	nejz.				
Kravaře	19	6	-	4	7	5	2	1	-	1	1	1	20
Ludgeřovice	100	39	17	19	23	29	10	2	-	14	11	14	114
Markvartovice	14	5	2	3	4	5	-	-	-	2	2	2	16
Píšť	11	4	3	-	-	4	3	1	-	-	-	-	11
Šilheřovice	39	25	4	4	8	12	10	1	-	307	-	292	346
Velká Polom	59	24	9	12	13	16	9	-	-	10	9	10	69
Vítkov	14	4	1	1	3	5	4	-	-	7	-	2	21
vyjíždí do jiných okresů celkem	12336	3489	2062	2281	3471	2601	1698	219	4	4543	724	2156	16879
vyjíždí do zahraničí	502	199	99	123	154	73	52	1	-	197	28	14	699
vyjíždějící z obce úhrnem	12838	3688	2161	2404	3625	2674	1750	220	4	4740	752	2170	17578

Tab. č. 715 Zaměstnané osoby vyjíždějící do zaměstnání podle odvětví ekonomické činnosti, času stráveného vyjíždkou, frekvence vyjíždky a podle obce vyjíždky a obce dojíždky

Okres Ostrava-město

Obec vyjíždky obec dojíždky	Vyjíždějící celkem	z toho odvětví ekonomické činnosti							z celkového počtu vyjíždí denně	z toho čas v minutách			
		zemědělství lesnictví	průmysl	stavebnictví	obchod	doprava a teleko- munikace	školství	zdravot- nictví, soc. činnosti		- 14	15 - 29	30 - 59	60 +
Úhrn vyjíždějících	12838	176	4303	1207	1313	860	562	660	8124	575	1901	4150	1476
v tom:													
vyjíždí v rámci okresu	-	-	-	-	-	-	-	-	-	-	-	-	-
vyjíždí do jiných okresů kraje	8230	143	3525	763	810	543	428	470	7252	400	1708	3835	1293
v tom okres:													
Bruntál	167	4	35	14	20	13	11	14	88	8	33	28	19
Frýdek-Místek	2859	39	1522	271	240	136	71	78	2572	150	694	1366	361
Karviná	2770	14	1383	253	238	230	160	107	2553	90	515	1383	558
Nový Jičín	964	31	252	73	104	92	71	118	805	67	193	415	126
Opava	1470	55	333	152	208	72	115	153	1234	85	273	643	229
vyjíždí do jiných krajů	4106	29	712	392	473	286	118	153	823	162	182	295	179
vyjíždí do zahraničí	502	4	66	52	30	31	16	37	49	13	11	20	4
Obec vyjíždky:													
1. Ostrava													
obec dojíždky:													
vyjíždí v rámci okresu celkem	-	-	-	-	-	-	-	-	-	-	-	-	-
Hl.m. Praha	1656	2	167	131	222	170	38	66	251	28	67	127	29
Kladno	17	-	7	2	1	1	-	2	5	3	1	1	-
Slaný	10	-	7	3	-	-	-	-	2	-	-	1	1
Kutná Hora	14	-	6	2	1	-	1	-	2	1	-	-	-
Mělník	62	-	21	1	10	4	5	4	58	21	15	21	1
Kralupy nad Vltavou	13	-	5	5	-	1	-	-	-	-	-	-	-
Mladá Boleslav	42	-	25	6	4	-	-	1	6	1	2	3	-
České Budějovice	29	1	8	5	2	3	2	2	8	2	4	1	1
Jindřichův Hradec	10	-	1	-	-	-	-	-	1	1	-	-	-
Strakonice	16	-	7	2	2	-	-	-	10	4	4	2	-
Tábor	13	-	1	1	1	1	-	-	3	1	-	1	1
Plzeň	32	-	14	4	7	2	-	-	6	-	2	3	1
Karlovy Vary	18	-	1	-	3	2	1	1	3	-	2	1	-
Litoměřice	13	-	-	1	-	1	1	1	2	2	-	-	-
Ústí nad Labem	12	-	1	7	1	1	-	-	1	-	-	1	-
Liberec	18	-	2	1	2	-	1	2	5	-	3	2	-
Hradec Králové	53	1	5	3	17	2	2	3	1	-	1	-	-
Špindlerův Mlýn	11	-	-	-	-	2	-	-	1	-	1	-	-
Chrudim	18	-	2	-	-	-	-	-	2	1	1	-	-
Pardubice	28	-	5	3	1	2	2	-	5	1	2	2	-
Lanškroun	14	-	10	-	3	-	-	-	1	-	-	1	-
Jihlava	36	-	2	1	5	1	1	-	5	1	3	1	-
Brno	392	2	46	61	59	22	21	18	67	9	20	22	16
Břeclav	10	1	4	1	-	-	-	-	-	-	-	-	-
Mikulov	14	-	-	-	-	-	1	-	1	-	-	-	-

Tab. č. 715 Zaměstnané osoby vyjíždějící do zaměstnání podle odvětví ekonomické činnosti, času stráveného vyjíždkou, frekvence vyjíždky a podle obce vyjíždky a obce dojíždky

Okres Ostrava-město

Obec vyjíždky obec dojíždky	Vyjíždějící celkem	z toho odvětví ekonomické činnosti							z celkového počtu vyjíždí denně	z toho čas v minutách			
		zemědělství lesnictví	průmysl	stavebnictví	obchod	doprava a teleko- munikace	školství	zdravot- nictví, soc. činnosti		- 14	15 - 29	30 - 59	60 +
Hodonín	24	-	1	1	-	-	-	-	2	-	1	-	1
Vyškov	15	-	1	2	-	-	-	-	3	1	-	2	-
Znojmo	10	-	1	1	1	-	2	-	1	-	-	1	-
Jeseník	15	-	2	1	-	-	2	4	2	1	1	-	-
Olomouc	180	-	27	18	16	26	14	8	47	3	3	7	33
Přáslavice	14	-	-	-	-	1	-	-	2	1	-	1	-
Prostějov	32	-	9	2	2	-	1	-	5	3	2	-	-
Přerov	65	-	5	6	3	5	1	-	22	11	3	2	6
Bochoř	28	-	1	-	-	-	-	-	4	1	2	-	1
Hranice	139	-	27	19	3	4	1	3	46	5	1	13	27
Lipník nad Bečvou	67	-	3	1	-	-	-	-	6	1	1	-	4
Šumperk	10	-	-	2	2	-	-	1	2	1	-	-	1
Kroměříž	15	-	4	3	1	-	1	-	4	-	-	-	4
Vsetín	26	1	7	6	1	2	-	1	9	-	1	5	3
Rožnov pod Radhoštěm	55	-	23	3	6	-	1	1	28	-	-	19	9
Valašské Meziříčí	42	-	20	5	4	5	1	1	20	2	3	6	9
Zlín	48	-	8	6	11	1	1	2	13	2	2	6	3
Otrokovice	10	-	4	3	1	1	-	-	1	-	1	-	-
Bruntál	63	-	14	4	9	10	2	6	52	6	27	12	7
Krnov	39	2	9	5	6	2	2	3	22	1	4	12	5
Frýdek-Místek	697	16	243	65	73	34	30	43	624	22	165	342	95
Baška	12	-	4	1	5	-	-	-	12	1	1	4	6
Bílá	11	-	1	-	-	-	1	-	3	1	-	2	-
Brušperk	36	2	2	11	4	3	7	-	32	3	15	11	3
Čeladná	44	1	3	16	-	-	-	5	22	2	2	13	5
Dobrá	22	-	10	4	2	1	-	1	20	-	5	9	6
Fryčovice	35	-	24	7	-	2	1	1	32	1	6	22	3
Frýdlant nad Ostravicí	51	-	19	9	5	2	2	2	42	-	8	22	12
Krmelín	43	7	9	7	6	4	3	1	39	13	19	6	1
Malenovice	11	-	1	3	1	-	-	-	4	-	-	1	2
Nošovice	36	-	23	2	9	1	-	-	36	-	9	20	7
Ostravice	15	1	4	1	-	-	1	-	6	-	3	-	3
Paskov	508	-	352	25	25	31	3	13	486	40	135	255	56
Řepiště	13	2	5	-	-	3	-	-	11	3	3	5	-
Stará Ves nad Ondřejnicí	72	2	27	2	15	1	2	-	65	13	20	27	5
Staré Hamry	11	-	-	-	-	-	-	-	-	-	-	-	-
Staré Město	14	-	8	3	1	2	-	-	14	1	5	6	2
Starič	500	-	485	2	4	2	-	-	490	5	139	276	70
Sviadnov	124	1	60	17	21	12	1	-	119	1	36	66	16
Šenov	100	-	25	24	23	15	2	2	97	14	23	45	15
Třinec	79	-	29	23	5	1	3	4	53	2	1	34	16

Tab. č. 715 Zaměstnané osoby vyjíždějící do zaměstnání podle odvětví ekonomické činnosti, času stráveného vyjíždkou, frekvence vyjíždky a podle obce vyjíždky a obce dojíždky

Okres Ostrava-město

Obec vyjíždky obec dojíždky	Vyjíždějící celkem	z toho odvětví ekonomické činnosti							z celkového počtu vyjíždí denně	z toho čas v minutách			
		zemědělství lesnictví	průmysl	stavebnictví	obchod	doprava a teleko- munikace	školství	zdravot- nictví, soc. činnosti		- 14	15 - 29	30 - 59	60 +
Vratimov	283	2	145	30	26	14	13	3	265	20	86	145	14
Žabeň	12	3	6	1	1	-	-	-	12	1	1	9	1
Nezjištěno	15	-	6	3	2	2	-	-	13	-	2	9	2
Karviná	562	1	292	60	55	21	33	29	524	17	88	278	139
Bohumín	536	-	210	39	39	121	30	23	460	15	89	257	99
Český Těšín	68	2	13	7	11	9	1	-	51	2	4	26	18
Dětmárovice	61	-	38	8	2	3	-	-	59	-	7	32	20
Doubrava	41	-	40	1	-	-	-	-	41	2	5	21	13
Haviřov	533	2	141	48	87	51	62	31	477	15	128	244	87
Horní Suchá	67	-	49	5	-	8	-	-	67	1	11	36	19
Chotěbuz	10	-	-	1	-	-	-	-	6	-	-	4	2
Orlová	336	-	200	55	18	7	10	16	324	9	72	190	52
Petřvald	204	3	134	14	13	5	9	5	201	18	58	87	38
Rychvald	123	6	59	9	12	4	11	2	118	11	41	47	19
Stonava	203	-	198	2	-	1	-	-	201	-	9	146	46
Nový Jičín	159	3	41	15	19	9	8	14	145	13	23	77	32
Bílovec	71	2	10	3	9	6	10	18	60	3	12	38	6
Bravantice	10	-	7	1	2	-	-	-	10	1	4	4	1
Frenštát pod Radhoštěm	51	-	25	3	3	-	1	3	29	2	3	16	7
Fulnek	16	2	8	1	2	-	1	-	14	1	2	7	4
Jístebník	10	2	-	5	-	-	1	-	8	-	4	3	1
Klimkovice	262	9	44	12	29	7	34	78	245	31	61	130	22
Kopřivnice	19	-	10	-	3	1	1	1	12	-	2	4	6
Mošnov	127	-	13	7	9	45	-	1	96	5	39	41	11
Odry	26	-	10	2	5	1	5	-	15	1	-	11	3
Petřvald	15	1	8	-	4	-	2	-	14	1	8	3	2
Příbor	31	-	18	1	7	-	2	1	29	2	7	16	4
Studénka	63	-	27	10	5	12	3	-	53	1	7	32	13
Suchdol nad Odrou	10	-	3	-	-	6	-	-	5	-	-	4	1
Velké Albrechtice	10	3	1	4	1	-	-	-	9	-	2	4	3
Vřesina	33	5	3	6	2	3	2	1	27	3	12	10	2
Opava	532	8	117	46	81	32	29	32	410	10	52	216	129
Bolatice	21	2	16	-	2	-	-	-	19	-	6	12	1
Děhylov	12	3	-	-	4	3	1	-	8	3	4	1	-
Dobroslavice	15	11	1	-	1	1	-	-	15	3	2	10	-
Dolní Benešov	36	1	17	10	1	1	2	-	33	-	12	13	8
Dolní Lhota	18	-	4	4	4	-	1	2	15	5	4	4	1
Háj ve Slezsku	24	-	7	2	6	2	2	2	23	1	2	14	6
Hlučín	351	7	46	39	65	17	36	37	310	31	98	148	33
Hrabyně	77	1	12	1	2	-	-	53	72	1	14	47	10
Hradec nad Moravicí	23	-	11	2	2	-	-	-	18	1	4	10	3

Tab. č. 715 Zaměstnané osoby vyjíždějící do zaměstnání podle odvětví ekonomické činnosti, času stráveného vyjíždkou, frekvence vyjíždky a podle obce vyjíždky a obce dojíždky

Okres Ostrava-město

Obec vyjíždky obec dojíždky	Vyjíždějící celkem	z toho odvětví ekonomické činnosti							z celkového počtu vyjíždí denně	z toho čas v minutách			
		zemědělství lesnictví	průmysl	stavebnictví	obchod	doprava a teleko- munikace	školství	zdravot- nictví, soc. činnosti		- 14	15 - 29	30 - 59	60 +
Kravaře	19	-	3	2	7	-	1	2	16	1	2	10	3
Ludčeřovice	100	1	37	23	7	3	6	6	94	13	25	52	4
Markvartovice	14	1	4	1	3	1	2	-	13	2	4	7	-
Příst	11	-	1	4	1	-	1	2	11	1	-	7	3
Šilheřovice	39	5	-	-	-	-	25	1	36	-	13	18	5
Velká Polom	59	5	29	2	9	1	2	3	56	8	16	27	5
Vítkov	14	1	1	2	-	1	2	4	6	-	1	3	2
vyjíždí do jiných okresů celkem	12336	172	4237	1155	1283	829	546	623	8075	562	1890	4130	1472
vyjíždí do zahraničí	502	4	66	52	30	31	16	37	49	13	11	20	4
vyjíždějící z obce úhrnem	12838	176	4303	1207	1313	860	562	660	8124	575	1901	4150	1476

Tab. č. 716 Obyvatelstvo dojíždějící do zaměstnání a do školy podle pohlaví, věku a podle obce dojíždky a obce vyjíždky

Okres Ostrava-město

Obec dojíždky obec vyjíždky	Zaměstnané osoby dojíždějící do zaměstnání									Žáci, studenti, učni			Dojíždějící úhrnem
	celkem	z toho ženy	v tom ve věku							celkem	z toho ve věku 6 - 14 let	dojíždí denně	
			15 - 24	25 - 29	30 - 39	40 - 49	50 - 59	60 +	nejz.				
Úhrn dojíždějících	45359	15664	5259	7079	11890	11830	8687	608	6	17747	1137	10891	63106
v tom:													
dojíždí v rámci okresu	-	-	-	-	-	-	-	-	-	-	-	-	-
dojíždí z jiných okresů kraje	43257	15136	4943	6634	11395	11416	8296	568	5	12473	1055	10397	55730
v tom okres:													
Bruntál	434	115	75	115	94	85	59	6	-	565	25	126	999
Frydek-Místek	11337	3803	1264	1847	2877	2711	2477	158	3	3204	192	2617	14541
Karviná	13852	5135	1524	2099	3844	3610	2570	204	1	2925	285	2632	16777
Nový Jičín	5643	1929	688	860	1491	1504	1040	59	1	2125	186	1742	7768
Opava	11991	4154	1392	1713	3089	3506	2150	141	-	3654	367	3280	15645
dojíždí z jiných krajů	2102	528	316	445	495	414	391	40	1	5274	82	494	7376
Obec dojíždky:													
1. Ostrava													
obec vyjíždky:													
dojíždí v rámci okresu celkem	-	-	-	-	-	-	-	-	-	-	-	-	-
Hl.m. Praha	95	24	6	10	25	24	24	5	1	71	6	6	166
Beroun	10	5	2	1	1	3	3	-	-	2	-	2	12
Kladno	17	4	4	-	4	7	2	-	-	7	1	1	24
Pardubice	15	6	5	5	3	-	2	-	-	29	-	1	44
Třebíč	10	2	1	4	2	3	-	-	-	18	-	-	28
Brno	88	16	11	17	25	19	13	3	-	76	3	3	164
Břeclav	10	5	4	1	2	1	2	-	-	28	-	1	38
Hodonín	10	2	1	3	4	1	1	-	-	75	2	8	85
Jeseník	19	1	4	5	4	3	3	-	-	73	1	5	92
Zlaté Hory	27	9	4	3	6	7	7	-	-	20	2	2	47
Olomouc	98	25	12	19	15	22	25	5	-	278	2	16	376
Uničov	13	2	2	6	3	2	-	-	-	64	-	4	77
Prostějov	16	4	-	6	6	2	2	-	-	131	-	2	147
Přerov	93	23	3	16	20	18	35	1	-	180	3	52	273
Běloutín	12	2	1	2	2	2	5	-	-	9	2	4	21
Hranice	85	20	16	10	18	16	21	4	-	100	3	56	185
Lipník nad Bečvou	29	8	8	4	4	9	4	-	-	33	-	13	62
Šumperk	32	6	8	11	1	4	7	1	-	114	1	6	146
Mohelnice	11	5	5	3	-	3	-	-	-	26	-	2	37
Zábřeh	11	3	3	2	-	5	1	-	-	29	-	1	40
Kroměříž	11	4	2	1	4	2	2	-	-	92	5	6	103
Uherské Hradiště	12	4	4	3	3	1	-	1	-	69	-	1	81
Korytná	11	1	1	2	2	3	3	-	-	2	-	-	13
Uherský Brod	15	4	2	5	5	-	1	2	-	50	1	1	65
Vsetín	37	12	4	12	8	7	6	-	-	118	2	12	155
Horní Bečva	20	6	4	-	3	9	3	1	-	9	-	2	29
Prostřední Bečva	10	3	-	-	2	3	5	-	-	10	-	3	20

Tab. č. 716 Obyvatelstvo dojíždějící do zaměstnání a do školy podle pohlaví, věku a podle obce dojíždky a obce vyjíždky

Okres Ostrava-město

Obec dojíždky obec vyjíždky	Zaměstnané osoby dojíždějící do zaměstnání									Žáci, studenti, učni			Dojíždějící úhrnem
	celkem	z toho ženy	v tom ve věku							celkem	z toho ve věku 6 - 14 let	dojíždí denně	
			15 - 24	25 - 29	30 - 39	40 - 49	50 - 59	60 +	nejz.				
Rožnov pod Radhoštěm	67	12	8	16	20	11	11	1	-	98	2	21	165
Valašské Meziříčí	52	17	6	12	15	9	6	4	-	97	1	22	149
Zubří	14	3	2	4	1	1	5	1	-	15	-	5	29
Zlín	39	13	5	8	14	8	3	1	-	172	-	5	211
Bruntál	55	19	11	12	14	11	7	-	-	113	4	22	168
Břidličná	11	1	3	3	1	3	1	-	-	22	2	3	33
Horní Benešov	13	4	3	4	2	4	-	-	-	18	3	3	31
Krnov	124	36	13	36	31	20	21	3	-	179	2	72	303
Lichnov	13	1	3	3	3	3	1	-	-	5	-	-	18
Město Albrechtice	14	7	3	6	2	1	2	-	-	21	-	6	35
Osoblaha	15	3	1	5	4	3	2	-	-	7	-	-	22
Rýmařov	22	5	2	8	2	6	4	-	-	44	1	3	66
Vrbno pod Pradědem	13	2	2	3	3	2	3	-	-	35	1	2	48
Frýdek-Místek	2469	687	253	431	668	554	532	30	1	713	35	634	3182
Baška	160	44	13	30	40	33	43	1	-	30	2	29	190
Bílá	10	2	3	2	1	1	3	-	-	-	-	-	10
Brušperk	619	241	77	90	144	144	156	7	1	148	11	140	767
Bruzovice	59	21	5	7	20	16	11	-	-	10	2	10	69
Bystřice	17	4	2	6	1	4	4	-	-	51	-	27	68
Čeladná	74	16	5	10	12	21	26	-	-	25	3	20	99
Dobrá	122	21	8	12	40	22	37	3	-	29	1	25	151
Dobruška	50	11	4	16	14	6	9	1	-	14	-	13	64
Dolní Domaslavice	47	8	5	4	14	14	10	-	-	9	-	8	56
Dolní Tošanovice	13	3	-	4	2	5	2	-	-	1	-	1	14
Fryčovice	222	66	24	32	58	45	59	4	-	53	2	51	275
Frýdlant nad Ostravicí	436	118	49	86	102	94	96	9	-	139	-	115	575
Hnojník	39	7	2	9	7	8	13	-	-	11	-	9	50
Horní Bludovice	153	47	14	25	39	46	28	1	-	22	-	19	175
Horní Domaslavice	11	5	1	2	5	2	1	-	-	5	-	3	16
Hrádek	17	4	4	4	4	3	2	-	-	17	-	12	34
Hukvaldy	116	44	13	19	18	37	28	1	-	51	2	46	167
Jablunkov	29	5	5	8	9	5	2	-	-	52	1	16	81
Janovice	85	21	10	23	16	20	16	-	-	24	-	17	109
Kaňovice	33	10	8	3	9	5	8	-	-	4	1	4	37
Komorní Lhotka	15	4	-	2	5	4	4	-	-	2	-	2	17
Kozlovice	134	29	17	20	38	29	30	-	-	28	2	20	162
Krásná	14	2	-	2	5	5	2	-	-	7	3	5	21
Krmelín	495	203	50	73	127	120	121	4	-	113	13	109	608
Kunčice pod Ondřejníkem	47	7	2	7	14	14	10	-	-	14	1	10	61
Lučina	97	22	10	18	24	19	25	1	-	8	-	7	105
Malenovice	17	5	-	1	4	4	8	-	-	8	-	8	25
Metylovice	67	15	7	14	14	21	9	2	-	21	-	16	88

Tab. č. 716 Obyvatelstvo dojíždějící do zaměstnání a do školy podle pohlaví, věku a podle obce dojíždky a obce vyjíždky

Okres Ostrava-město

Obec dojíždky obec vyjíždky	Zaměstnané osoby dojíždějící do zaměstnání										Žáci, studenti, učni			Dojíždějící úhrnem
	celkem	z toho ženy	v tom ve věku							celkem	z toho ve věku 6 - 14 let	dojíždí denně		
			15 - 24	25 - 29	30 - 39	40 - 49	50 - 59	60 +	nezj.					
Milíkov	10	4	3	4	1	2	-	-	-	9	-	4	19	
Morávka	15	3	-	6	2	2	5	-	-	10	-	6	25	
Mosty u Jablunkova	23	8	5	1	9	6	2	-	-	43	-	13	66	
Návsí	23	4	4	7	2	8	2	-	-	55	1	30	78	
Nošovice	41	10	8	7	10	6	10	-	-	23	1	19	64	
Ostravice	51	15	6	13	8	9	15	-	-	21	1	14	72	
Palkovice	96	22	9	13	27	26	21	-	-	23	1	18	119	
Paskov	482	184	64	74	127	116	92	9	-	86	25	80	568	
Pražmo	15	3	2	2	5	4	2	-	-	11	-	9	26	
Pržno	39	9	5	8	5	7	11	3	-	5	-	4	44	
Pstruží	25	6	7	4	6	5	3	-	-	8	-	7	33	
Raškovice	56	16	7	12	17	10	8	2	-	24	2	11	80	
Řepiště	343	126	39	56	81	82	79	6	-	55	5	55	398	
Sedliště	124	33	18	19	35	29	23	-	-	18	-	17	142	
Soběšovice	75	21	5	6	17	26	19	2	-	6	1	6	81	
Stará Ves nad Ondřejnicí	546	202	56	80	129	134	142	5	-	127	16	123	673	
Staré Hamry	10	3	-	2	-	2	6	-	-	4	-	-	14	
Staré Město	63	17	6	15	17	7	17	1	-	9	-	9	72	
Starič	77	27	13	14	15	15	19	1	-	22	1	18	99	
Střítež	17	3	2	3	4	3	5	-	-	10	-	7	27	
Sviadnov	79	26	6	13	18	17	24	1	-	18	-	15	97	
Šenov	1121	483	120	170	309	280	224	17	1	179	13	171	1300	
Třanovice	14	1	1	4	2	2	5	-	-	3	-	2	17	
Třinec	172	53	32	38	50	30	20	2	-	313	6	176	485	
Václavovice	363	143	37	59	89	99	73	6	-	44	3	43	407	
Vendryně	17	6	4	3	6	2	-	2	-	45	-	28	62	
Vojkovice	10	4	-	-	3	5	2	-	-	10	-	9	20	
Vratimov	1564	652	175	220	396	429	311	33	-	273	30	264	1837	
Vyšní Lhoty	27	4	2	6	5	6	7	1	-	10	-	10	37	
Žabeň	51	16	8	8	9	12	13	1	-	11	2	11	62	
Žermanice	16	6	2	2	2	5	5	-	-	8	4	4	24	
Karviná	1101	313	128	172	329	252	205	15	-	286	19	241	1387	
Albrechtice	111	37	13	18	33	29	18	-	-	59	2	49	170	
Bohumín	1243	484	173	216	319	297	226	12	-	386	17	367	1629	
Český Těšín	329	66	32	54	98	84	59	2	-	189	4	136	518	
Dětmarovice	96	34	11	16	24	22	22	1	-	39	1	34	135	
Dolní Lutyně	191	76	28	31	50	45	34	3	-	50	3	47	241	
Doubrava	31	9	6	8	7	7	3	-	-	8	-	7	39	
Havířov	7001	2592	654	1007	2022	1845	1345	127	1	964	71	876	7965	
Horní Suchá	148	44	17	29	40	44	17	1	-	57	3	48	205	
Chotěbuz	22	5	1	2	9	5	3	2	-	6	-	5	28	
Orlová	1672	595	216	263	469	403	307	14	-	338	18	307	2010	

Tab. č. 716 Obyvatelstvo dojíždějící do zaměstnání a do školy podle pohlaví, věku a podle obce dojížděky a obce vyjížděky

Okres Ostrava-město

Obec dojížděky obec vyjížděky	Zaměstnané osoby dojíždějící do zaměstnání									Žáci, studenti, učni			Dojíždějící úhrnem
	celkem	z toho ženy	v tom ve věku							celkem	z toho ve věku 6 - 14 let	dojíždí denně	
			15 - 24	25 - 29	30 - 39	40 - 49	50 - 59	60 +	nezj.				
Petrovice u Karviné	60	19	9	6	18	16	11	-	-	31	1	26	91
Petřvald	706	329	92	107	168	208	124	7	-	140	33	136	846
Rychvald	912	447	115	133	198	283	165	18	-	315	110	303	1227
Stonava	25	8	4	6	3	11	1	-	-	12	-	10	37
Těrlicko	195	75	24	29	55	57	28	2	-	45	3	40	240
Nový Jičín	196	55	27	28	55	43	42	1	-	170	3	98	366
Albrechtův	39	16	1	4	7	18	9	-	-	12	-	12	51
Bartošovice	23	5	4	4	6	7	2	-	-	10	-	7	33
Bílův	20	7	3	1	9	3	4	-	-	10	2	10	30
Bílovec	495	167	93	66	139	116	75	6	-	189	9	177	684
Bítův	108	30	9	19	28	31	20	1	-	14	1	11	122
Bravantice	115	33	10	28	28	28	21	-	-	26	6	25	141
Frenštát pod Radhoštěm	109	26	11	20	27	31	16	4	-	63	2	28	172
Fulnek	80	18	9	16	24	17	13	1	-	68	5	48	148
Hladké Životice	19	5	2	2	9	1	5	-	-	5	-	5	24
Hodslavice	14	2	2	1	2	5	4	-	-	4	-	1	18
Jeseník nad Odrou	25	6	5	6	5	6	3	-	-	17	1	13	42
Jístebník	257	114	35	32	73	76	39	2	-	82	12	80	339
Kateřinice	40	19	10	6	9	11	4	-	-	15	1	13	55
Klimkovice	905	370	88	136	234	248	189	10	-	225	26	216	1130
Kopřivnice	303	75	34	68	95	58	40	8	-	187	9	133	490
Kujavy	12	6	3	2	1	2	4	-	-	4	-	1	16
Kunín	17	3	1	2	4	7	3	-	-	8	-	8	25
Lichnov	12	4	2	2	4	3	1	-	-	9	-	3	21
Mořkov	14	1	2	3	1	5	3	-	-	9	-	2	23
Mošnov	44	15	7	7	9	7	14	-	-	14	-	12	58
Odry	70	17	10	14	23	14	9	-	-	46	3	21	116
Olbramice	104	32	9	14	37	19	25	-	-	25	4	25	129
Petřvald	288	111	44	35	61	94	52	2	-	88	4	84	376
Příbor	202	53	25	35	55	49	37	1	-	114	1	85	316
Pustějov	31	14	1	5	8	12	5	-	-	12	-	11	43
Sedlnice	29	12	5	4	5	9	6	-	-	13	-	10	42
Skotnice	37	12	5	2	9	12	9	-	-	8	1	8	45
Slatina	83	26	10	13	21	28	10	1	-	15	-	14	98
Starý Jičín	10	4	4	1	3	2	-	-	-	5	-	4	15
Studénka	573	177	51	91	164	156	106	4	1	187	8	174	760
Suchdol nad Odrou	59	13	10	7	12	14	16	-	-	28	-	24	87
Štramberk	43	12	5	5	14	11	8	-	-	21	1	18	64
Tichá	15	4	4	2	4	3	2	-	-	8	-	5	23
Tísek	177	48	24	33	45	48	27	-	-	36	4	35	213
Trnávka	64	17	7	13	10	19	14	1	-	17	-	17	81
Trojanovice	32	13	2	6	6	5	11	2	-	16	2	8	48

Tab. č. 716 Obyvatelstvo dojíždějící do zaměstnání a do školy podle pohlaví, věku a podle obce dojížděky a obce vyjížděky

Okres Ostrava-město

Obec dojížděky obec vyjížděky	Zaměstnané osoby dojíždějící do zaměstnání									Žáci, studenti, učni			Dojíždějící úhrnem
	celkem	z toho ženy	v tom ve věku							celkem	z toho ve věku 6 - 14 let	dojíždí denně	
			15 - 24	25 - 29	30 - 39	40 - 49	50 - 59	60 +	nejz.				
Velké Albrechtice	55	9	7	8	20	9	11	-	-	20	1	19	75
Veřovice	13	2	1	1	7	3	1	-	-	8	1	3	21
Vřesina	686	299	68	79	178	209	137	15	-	223	77	216	909
Zbyslavice	141	52	26	21	25	42	27	-	-	35	-	35	176
Opava	757	151	82	125	194	182	158	16	-	546	12	440	1303
Bělá	75	19	8	13	18	26	10	-	-	19	-	19	94
Bohuslavice	150	48	10	32	42	50	16	-	-	40	-	37	190
Bolatice	264	52	28	41	62	92	40	1	-	95	3	90	359
Budišov nad Budišovkou	29	9	9	3	5	6	6	-	-	32	1	7	61
Budišovice	58	20	5	4	22	21	6	-	-	32	11	31	90
Čavisov	121	67	19	13	44	27	18	-	-	26	5	26	147
Darkovice	294	114	36	39	78	94	46	1	-	55	5	52	349
Děhylov	188	76	14	16	59	54	42	3	-	36	9	34	224
Dobroslavice	199	92	21	21	58	46	50	3	-	58	23	57	257
Dolní Benešov	255	80	44	47	70	60	34	-	-	99	2	87	354
Dolní Lhota	407	188	51	53	65	144	85	9	-	96	26	93	503
Háj ve Slezsku	439	158	40	60	93	141	100	5	-	98	8	91	537
Hať	493	180	61	71	144	152	63	2	-	131	6	127	624
Hlubočec	38	6	5	4	11	10	8	-	-	8	-	8	46
Hlučín	2860	1126	326	425	763	767	547	32	-	604	81	569	3464
Hněvošice	16	1	1	2	2	10	1	-	-	6	-	5	22
Horní Lhota	147	66	14	20	46	40	26	1	-	39	5	39	186
Hrabyně	128	47	22	18	23	31	33	1	-	41	3	38	169
Hradec nad Moravicí	50	11	6	10	13	11	10	-	-	54	1	42	104
Chlebičov	16	1	1	2	4	6	3	-	-	8	1	6	24
Chuchelná	38	5	10	4	13	8	3	-	-	26	1	25	64
Jakartovice	12	2	3	1	3	4	1	-	-	7	-	2	19
Kobeřice	170	16	22	32	42	46	26	2	-	74	2	70	244
Kozmice	240	78	20	44	59	69	47	1	-	69	-	66	309
Kravaře	230	34	21	26	60	73	44	6	-	70	2	64	300
Kyjovice	165	53	19	23	52	34	36	1	-	47	12	45	212
Ludgeřovice	1220	524	127	160	307	376	225	25	-	307	87	296	1527
Markvartovice	455	201	53	66	130	137	65	4	-	107	5	103	562
Mokrý Lazce	112	29	7	15	27	34	29	-	-	34	-	31	146
Nové Sedlice	18	2	1	3	5	5	4	-	-	9	-	8	27
Oldříšov	12	2	2	2	2	3	3	-	-	11	-	8	23
Otice	17	6	5	1	5	4	2	-	-	9	-	6	26
Píšť	314	97	34	38	72	111	56	3	-	97	-	95	411
Pustá Polom	159	39	19	25	32	50	29	4	-	42	-	42	201
Raduň	10	2	-	1	4	2	3	-	-	10	-	9	20
Rohov	21	3	5	2	3	6	4	1	-	8	2	8	29
Skřipov	52	6	8	5	8	18	11	2	-	11	-	9	63

Tab. č. 716 Obyvatelstvo dojíždějící do zaměstnání a do školy podle pohlaví, věku a podle obce dojíždky a obce vyjíždky

Okres Ostrava-město

Obec dojíždky obec vyjíždky	Zaměstnané osoby dojíždějící do zaměstnání									Žáci, studenti, učni			Dojíždějící úhrnem
	celkem	z toho ženy	v tom ve věku							celkem	z toho ve věku 6 - 14 let	dojíždí denně	
			15 - 24	25 - 29	30 - 39	40 - 49	50 - 59	60 +	nejz.				
Slavkov	16	-	1	3	7	2	3	-	-	15	2	11	31
Služovice	10	2	2	1	1	5	-	1	-	19	3	13	29
Strahovice	55	3	5	4	10	24	12	-	-	13	-	13	68
Sudice	39	6	6	3	10	16	4	-	-	11	1	11	50
Šilheřovice	285	111	37	43	86	77	39	3	-	62	14	60	347
Štěpánkovice	124	15	15	17	27	46	17	2	-	43	1	39	167
Štítina	87	18	8	15	11	27	23	3	-	29	2	29	116
Těškovice	170	60	26	21	44	57	21	1	-	34	1	30	204
Velká Polom	369	145	42	50	88	122	62	5	-	121	20	117	490
Velké Hoštice	43	4	2	4	8	22	7	-	-	21	-	18	64
Vítkov	49	11	8	8	14	10	9	-	-	43	3	13	92
Vřesina	276	102	41	41	75	79	37	3	-	47	3	46	323
Závada	77	31	14	10	26	26	1	-	-	22	1	22	99
dojíždí z jiných okresů celkem	45266	15640	5243	7070	11869	11805	8666	607	6	17723	1132	10882	62989
dojíždějící do obce úhrnem	45266	15640	5243	7070	11869	11805	8666	607	6	17723	1132	10882	62989
2. Nejistěno													
obec vyjíždky:													
dojíždí v rámci okresu celkem	-	-	-	-	-	-	-	-	-	-	-	-	-
dojíždí z jiných okresů celkem	93	24	16	9	21	25	21	1	-	24	5	9	117
dojíždějící do obce úhrnem	93	24	16	9	21	25	21	1	-	24	5	9	117

Tab. č. 717 Zaměstnané osoby dojíždějící do zaměstnání podle odvětví ekonomické činnosti, času stráveného dojíždkou, frekvence dojíždky a podle obce dojíždky a obce vyjíždky

Okres Ostrava-město

Obec dojíždky Obec vyjíždky	Dojíždějící celkem	z toho odvětví ekonomické činnosti							z celkového počtu dojíždí denně	z toho čas v minutách			
		zemědělství lesnictví	průmysl	stavebnictví	obchod	doprava a teleko- munikace	školství	zdravot- nictví, soc. činnosti		- 14	15 - 29	30 - 59	60 +
Úhrn dojíždějících	45359	160	16928	5053	3900	4615	1635	2475	40269	1435	9356	21659	7731
v tom:													
dojíždí v rámci okresu	-	-	-	-	-	-	-	-	-	-	-	-	-
dojíždí z jiných okresů kraje	43257	147	16542	4634	3739	4330	1500	2355	39588	1351	9243	21465	7445
v tom okres:													
Bruntál	434	3	86	93	38	53	17	17	169	27	23	40	78
Frýdek-Místek	11337	39	4952	1039	979	975	434	621	10459	405	2823	5316	1905
Karviná	13852	25	5009	1273	1230	1554	380	525	12784	394	3758	6853	1754
Nový Jičín	5643	33	2137	509	507	646	238	424	5034	155	735	2985	1149
Opava	11991	47	4358	1720	985	1102	431	768	11142	370	1904	6271	2559
dojíždí z jiných krajů	2102	13	386	419	161	285	135	120	681	84	113	194	286
Obec dojíždky:													
1. Ostrava													
obec vyjíždky:													
dojíždí v rámci okresu celkem	-	-	-	-	-	-	-	-	-	-	-	-	-
Hl.m. Praha	95	1	8	17	9	7	6	9	32	4	7	14	7
Beroun	10	-	1	3	2	-	-	-	2	-	-	2	-
Kladno	17	-	1	1	1	4	-	-	7	1	1	2	3
Pardubice	15	-	1	2	-	1	3	1	4	1	3	-	-
Třebíč	10	-	1	6	1	-	-	1	1	1	-	-	-
Brno	88	-	22	15	7	4	10	4	19	5	3	8	3
Břeclav	10	-	3	2	-	-	-	2	1	1	-	-	-
Hodonín	10	-	3	2	-	-	2	1	4	1	1	1	1
Jeseník	19	-	3	4	2	3	1	1	5	-	1	1	3
Zlaté Hory	27	-	5	5	2	2	2	1	2	1	1	-	-
Olomouc	98	-	12	8	5	29	9	8	38	2	5	5	26
Uničov	13	1	3	2	1	1	1	-	3	1	1	-	1
Prostějov	16	-	1	3	1	5	-	-	4	2	-	1	1
Přerov	93	-	5	14	5	38	3	4	45	3	6	4	32
Bélotín	12	-	2	6	1	-	-	-	7	-	3	3	1
Hranice	85	1	13	13	3	26	5	7	55	3	3	17	31
Lipník nad Bečvou	29	-	5	4	1	8	1	4	11	1	1	2	7
Šumperk	32	1	4	6	4	5	3	-	8	1	1	4	2
Mohelnice	11	-	2	2	2	1	-	-	8	-	3	3	2
Zábřeh	11	-	4	1	1	2	1	-	2	-	-	-	2
Kroměříž	11	1	1	1	-	2	-	-	3	-	1	-	2
Uherské Hradiště	12	-	3	2	1	1	1	1	3	-	1	1	1
Korytná	11	-	4	6	-	-	-	-	1	-	-	1	-
Uherský Brod	15	-	6	2	-	1	-	-	1	-	1	-	-
Vsetín	37	-	7	9	4	1	5	3	14	4	1	3	6
Horní Bečva	20	-	4	5	1	3	3	1	9	1	-	2	6

Tab. č. 717 Zaměstnané osoby dojíždějící do zaměstnání podle odvětví ekonomické činnosti, času stráveného dojíždkou, frekvence dojíždky a podle obce dojíždky a obce vyjíždky

Okres Ostrava-město

Obec dojíždky Obec vyjíždky	Dojíždějící celkem	z toho odvětví ekonomické činnosti							z celkového počtu dojíždí denně	z toho čas v minutách			
		zemědělství lesnictví	průmysl	stavebnictví	obchod	doprava a teleko- munikace	školství	zdravot- nictví, soc. činnosti		- 14	15 - 29	30 - 59	60 +
Prostřední Bečva	10	1	5	1	-	-	1	1	6	2	-	-	4
Rožnov pod Radhoštěm	67	-	16	10	8	2	9	4	40	-	4	18	18
Valašské Meziříčí	52	-	8	5	5	6	3	5	26	2	2	9	13
Zubří	14	-	2	3	-	1	2	1	5	-	-	2	3
Zlín	39	-	7	5	1	-	5	-	12	3	1	2	6
Bruntál	55	2	13	4	3	4	4	2	25	9	5	4	7
Břidličná	11	-	2	1	1	-	-	-	4	3	1	-	-
Horní Benešov	13	-	3	1	2	1	1	-	6	-	1	4	1
Krnov	124	-	28	12	14	21	4	8	67	5	7	17	38
Lichnov	13	-	2	7	2	-	-	-	6	2	1	1	2
Město Albrechtice	14	-	4	-	1	2	1	-	2	-	-	-	2
Osoblaha	15	-	-	10	1	-	1	1	2	-	-	1	1
Rýmařov	22	-	2	5	2	6	1	1	6	1	1	1	3
Vrbno pod Pradědem	13	-	3	4	1	2	1	-	3	-	1	-	2
Frýdek-Místek	2469	4	977	268	205	286	77	95	2248	26	495	1213	512
Baška	160	-	77	9	11	21	6	5	149	2	26	61	60
Bílá	10	-	2	3	-	-	-	1	4	-	-	3	1
Brušperk	619	2	265	60	60	28	40	48	594	8	169	379	38
Bruzovice	59	1	37	2	5	6	3	1	56	1	16	34	5
Bystřice	17	1	3	2	3	4	1	-	16	-	1	7	8
Čeladná	74	-	27	10	6	6	1	3	67	1	3	30	33
Dobrá	122	-	64	7	7	18	3	3	115	-	7	65	43
Dobratice	50	-	26	3	3	8	1	2	47	-	1	20	26
Dolní Domaslavice	47	-	29	2	4	7	1	-	43	-	1	31	11
Dolní Tošanovice	13	-	3	1	1	4	-	1	10	-	-	1	9
Fryčovice	222	-	99	14	13	19	8	10	214	1	42	156	15
Frýdlant nad Ostravicí	436	1	189	38	52	34	18	18	384	2	31	166	185
Hnojník	39	-	17	2	4	13	-	-	29	-	-	13	16
Horní Bludovice	153	-	82	7	9	9	9	7	144	-	28	94	22
Horní Domaslavice	11	-	3	-	3	2	-	-	11	-	1	4	6
Hrádek	17	-	2	2	2	5	-	2	12	-	1	3	8
Hukvaldy	116	-	51	14	9	4	7	6	111	-	11	65	35
Jablunkov	29	-	4	7	1	6	1	1	20	1	2	7	10
Janovice	85	1	39	14	8	5	1	3	77	-	8	35	34
Kaňovice	33	-	17	5	4	1	-	2	31	-	10	14	7
Komorní Lhotka	15	-	5	1	1	2	-	1	13	-	1	6	6
Kozlovice	134	-	71	22	4	13	3	5	123	-	4	63	56
Krásná	14	-	6	2	1	2	1	-	10	-	1	3	6
Krmelín	495	5	217	38	41	24	26	31	464	21	204	210	27
Kunčice pod Ondřejníkem	47	-	19	1	6	5	4	3	38	1	1	13	23
Lučina	97	-	55	5	5	10	1	5	88	-	8	64	15

Tab. č. 717 Zaměstnané osoby dojíždějící do zaměstnání podle odvětví ekonomické činnosti, času stráveného dojíždkou, frekvence dojíždky a podle obce dojíždky a obce vyjíždky

Okres Ostrava-město

Obec dojíždky Obec vyjíždky	Dojíždějící celkem	z toho odvětví ekonomické činnosti							z celkového počtu dojíždí denně	z toho čas v minutách			
		zemědělství lesnictví	průmysl	stavebnictví	obchod	doprava a teleko- munikace	školství	zdravot- nictví, soc. činnosti		- 14	15 - 29	30 - 59	60 +
Malenovice	17	-	7	2	2	3	1	-	13	-	2	6	5
Metylovice	67	-	28	4	9	9	2	2	62	-	5	32	25
Milíkov	10	-	1	2	2	-	1	1	6	1	1	-	4
Morávka	15	-	6	1	2	1	1	-	11	-	1	5	5
Mosty u Jablunkova	23	-	3	6	1	6	-	4	13	1	1	1	10
Návsí	23	-	3	5	1	8	1	1	16	-	1	3	12
Nošovice	41	-	20	1	6	4	2	1	39	1	6	17	15
Ostravice	51	-	15	7	3	6	-	4	48	-	5	17	26
Palkovice	96	-	43	9	4	12	3	3	87	1	14	50	22
Paskov	482	7	199	35	49	41	25	40	445	36	160	203	46
Pražmo	15	-	7	2	1	2	-	-	13	1	-	7	5
Pržno	39	-	13	5	8	-	1	1	36	1	2	20	13
Pstruží	25	-	7	2	2	2	1	1	23	1	4	6	12
Raškovice	56	-	25	5	8	3	-	2	49	1	6	19	23
Řepiště	343	5	165	26	20	24	12	17	329	7	106	186	30
Sedliště	124	1	71	9	10	7	5	3	118	4	33	64	16
Soběšovice	75	-	39	8	3	5	4	5	72	-	11	49	12
Stará Ves nad Ondřejnicí	546	1	277	38	41	25	22	40	522	12	142	319	49
Staré Hamry	10	-	4	-	1	2	1	-	7	-	1	3	3
Staré Město	63	-	24	4	5	6	8	5	60	1	7	31	21
Starič	77	-	26	5	5	13	4	5	73	2	19	38	14
Střítež	17	-	7	-	-	1	-	-	12	-	-	5	7
Sviadnov	79	-	29	5	7	6	3	2	77	2	20	41	14
Šenov	1121	6	481	104	108	69	49	82	1058	62	384	531	81
Třanovice	14	-	9	1	1	2	-	-	14	-	1	8	5
Třinec	172	-	40	23	24	19	4	16	124	5	6	58	55
Václavovice	363	-	168	38	29	22	14	21	348	9	139	178	22
Vendryně	17	-	3	-	2	3	2	3	16	2	-	3	11
Vojkovice	10	-	7	-	-	-	-	-	10	-	1	3	6
Vratimov	1564	3	758	130	142	104	52	100	1477	186	649	570	68
Vyšní Lhoty	27	-	18	5	-	1	1	-	26	-	1	15	10
Žabeň	51	-	24	1	3	3	-	7	44	2	13	26	3
Žermanice	16	-	7	-	3	3	-	-	14	-	2	8	4
Karviná	1101	1	335	106	90	180	18	31	987	35	176	558	218
Albrechtice	111	-	42	18	13	15	1	4	103	2	17	48	36
Bohumín	1243	1	217	101	106	293	30	53	1088	53	336	560	134
Český Těšín	329	-	88	32	29	57	8	11	281	8	18	138	117
Dětmarovice	96	-	25	13	2	24	2	3	85	-	15	47	23
Dolní Lutyně	191	-	46	15	33	38	6	6	167	2	37	93	35
Doubrava	31	-	9	7	4	4	-	-	29	-	4	14	11
Haviřov	7001	10	2970	648	596	597	198	234	6524	158	2248	3404	701

Tab. č. 717 Zaměstnané osoby dojíždějící do zaměstnání podle odvětví ekonomické činnosti, času stráveného dojíždkou, frekvence dojíždky a podle obce dojíždky a obce vyjíždky

Okres Ostrava-město

Obec dojíždky Obec vyjíždky	Dojíždějící celkem	z toho odvětví ekonomické činnosti							z celkového počtu dojíždí denně	z toho čas v minutách			
		zemědělství lesnictví	průmysl	stavebnictví	obchod	doprava a teleko- munikace	školství	zdravot- nictví, soc. činnosti		- 14	15 - 29	30 - 59	60 +
Horní Suchá	148	1	58	15	10	11	3	2	135	2	31	66	35
Chotěbuz	22	-	6	3	2	4	1	1	18	-	-	3	15
Orlová	1672	4	643	155	128	150	35	51	1563	24	390	960	186
Petrovice u Karviné	60	-	11	3	6	20	-	1	49	2	2	33	12
Petřvald	706	1	228	60	88	55	19	59	670	46	217	334	72
Rychvald	912	5	236	74	109	84	51	61	873	59	221	476	115
Stonava	25	-	9	4	2	4	1	-	23	-	4	12	7
Těrlicko	195	2	84	19	12	17	7	8	182	3	39	105	35
Nový Jičín	196	-	41	12	17	43	8	15	139	8	12	64	55
Albrechtův Týn	39	-	24	4	1	1	1	1	33	-	3	16	13
Bartošovice	23	-	6	4	2	3	1	3	18	-	-	13	5
Bílův	20	-	8	5	-	1	3	1	17	1	3	7	6
Bílovec	495	1	196	46	41	46	15	45	458	7	46	324	81
Bítov	108	-	76	5	8	6	1	2	103	-	15	77	11
Bravantice	115	-	35	18	8	12	9	9	105	1	17	69	16
Frenštát pod Radhoštěm	109	1	22	9	12	16	9	9	85	3	2	37	43
Fulnek	80	-	29	5	4	15	1	4	60	-	3	29	28
Hladké Životice	19	-	4	4	1	5	-	4	17	1	1	10	5
Hodslavice	14	-	4	1	-	5	-	1	7	-	-	3	4
Jeseník nad Odrou	25	-	7	5	1	6	-	3	17	-	1	5	11
Jistebník	257	-	94	29	27	38	8	24	241	1	45	136	59
Kateřinice	40	-	13	5	5	3	-	1	37	-	3	26	8
Klimkovice	905	11	370	71	90	74	49	66	859	37	163	572	86
Kopřivnice	303	1	67	27	46	51	8	22	248	10	21	123	93
Kujavy	12	-	6	2	-	-	-	-	12	-	1	6	5
Kunín	17	-	3	1	1	2	1	1	11	-	-	6	5
Lichnov	12	-	4	2	2	-	-	1	10	1	-	5	4
Mořkov	14	-	3	1	-	3	-	-	6	1	-	1	4
Mošnov	44	-	15	5	5	4	4	7	42	-	8	27	7
Odry	70	-	13	8	1	16	3	6	39	5	7	9	18
Olbramovice	104	-	52	7	9	8	2	9	99	3	11	75	10
Petřvald	288	1	146	23	28	19	10	22	270	5	67	175	23
Příbor	202	-	44	14	25	36	8	14	169	4	13	101	50
Pustějov	31	-	12	3	5	1	-	2	28	-	1	12	15
Sedlnice	29	-	8	6	3	4	1	2	25	1	2	17	5
Skotnice	37	-	17	3	6	5	1	1	32	-	5	21	6
Slatina	83	-	35	3	3	12	3	2	78	4	7	52	15
Starý Jičín	10	1	1	2	-	1	1	-	7	2	1	1	3
Studénka	573	-	285	46	28	78	14	27	524	4	54	286	179
Suchdol nad Odrou	59	-	15	8	4	23	-	1	50	3	2	28	17
Štramberk	43	-	9	6	3	7	3	6	35	-	1	21	13

Tab. č. 717 Zaměstnané osoby dojíždějící do zaměstnání podle odvětví ekonomické činnosti, času stráveného dojíždkou, frekvence dojíždky a podle obce dojíždky a obce vyjíždky

Okres Ostrava-město

Obec dojíždky Obec vyjíždky	Dojíždějící celkem	z toho odvětví ekonomické činnosti							z celkového počtu dojíždí denně	z toho čas v minutách			
		zemědělství lesnictví	průmysl	stavebnictví	obchod	doprava a teleko- munikace	školství	zdravot- nictví, soc. činnosti		- 14	15 - 29	30 - 59	60 +
Tichá	15	-	3	1	1	4	-	1	10	1	2	5	2
Tísek	177	2	101	10	14	8	2	9	165	2	5	123	34
Trnávka	64	1	29	7	6	7	4	2	62	3	10	43	6
Trojanovice	32	-	7	3	3	6	1	4	17	-	-	9	8
Velké Albrechtice	55	-	25	9	4	3	3	2	48	1	3	25	19
Veřovice	13	-	5	2	2	1	1	-	8	-	-	5	3
Vřesina	686	13	209	54	79	41	55	82	651	41	170	312	127
Zbyslavice	141	1	77	14	4	9	6	5	129	-	17	91	21
Opava	757	5	173	110	63	76	52	33	658	17	32	304	301
Bělá	75	-	33	19	3	4	-	6	74	2	-	29	43
Bohuslavice	150	1	51	28	7	21	2	10	143	2	11	94	35
Bolatice	264	1	84	84	21	32	2	7	240	1	14	163	62
Budišov nad Budišovkou	29	-	8	5	4	3	-	6	15	1	1	2	11
Budišovice	58	-	22	8	3	8	5	2	54	2	4	32	16
Čavisov	121	-	43	12	9	7	19	9	118	1	17	62	38
Darkovice	294	-	141	42	18	25	5	14	273	6	30	175	62
Děhylov	188	-	74	14	9	13	12	21	177	21	38	101	17
Dobroslavice	199	-	72	18	15	18	13	15	187	25	36	93	31
Dolní Benešov	255	2	86	52	18	24	6	16	238	4	39	147	47
Dolní Lhota	407	-	157	33	31	37	26	60	385	16	74	168	125
Háj ve Slezsku	439	3	181	38	36	45	22	32	413	2	73	194	144
Hať	493	4	192	69	28	39	9	37	473	2	56	272	143
Hlubočec	38	-	19	4	1	5	1	5	35	3	-	21	11
Hlučín	2860	12	1021	295	258	269	87	177	2678	87	582	1628	373
Hněvošice	16	-	1	9	-	3	-	-	15	-	1	7	7
Horní Lhota	147	-	48	15	16	11	10	13	140	4	25	78	33
Hrabyně	128	3	45	10	5	10	6	16	119	-	19	85	14
Hradec nad Moravicí	50	-	11	15	2	4	4	4	40	-	1	18	19
Chlebičov	16	-	3	5	2	2	-	-	14	-	2	10	2
Chuchelná	38	-	15	15	-	2	-	-	34	1	4	13	16
Jakartovice	12	-	1	7	-	2	1	1	5	-	1	4	-
Kobeřice	170	1	53	66	11	18	3	8	160	1	9	81	68
Kozmice	240	1	79	43	16	30	4	11	224	4	68	129	23
Kravaře	230	1	72	77	13	21	3	6	210	2	25	92	90
Kyjovice	165	-	79	17	11	10	6	12	156	2	14	95	43
Ludgeřovice	1220	5	441	128	147	125	43	56	1155	108	346	617	81
Markvartovice	455	-	162	59	42	40	16	42	434	11	108	257	54
Mokré Lazce	112	-	42	26	6	9	5	6	99	1	8	44	46
Nové Sedlice	18	-	8	3	2	-	1	-	13	-	-	8	5
Oldřišov	12	-	3	2	1	2	-	-	12	1	-	5	6
Otice	17	-	7	1	3	-	-	2	15	-	-	9	6

Tab. č. 717 Zaměstnané osoby dojíždějící do zaměstnání podle odvětví ekonomické činnosti, času stráveného dojíždkou, frekvence dojíždky a podle obce dojíždky a obce vyjíždky

Okres Ostrava-město

Obec dojíždky Obec vyjíždky	Dojíždějící celkem	z toho odvětví ekonomické činnosti							z celkového počtu dojíždí denně	z toho čas v minutách			
		zemědělství lesnictví	průmysl	stavebnictví	obchod	doprava a teleko- munikace	školství	zdravot- nictví, soc. činnosti		- 14	15 - 29	30 - 59	60 +
Píšť	314	2	115	60	22	31	7	18	302	3	14	196	88
Pustá Polom	159	1	72	17	20	11	3	3	147	4	7	113	23
Raduň	10	-	4	2	-	1	-	-	9	-	-	5	4
Rohov	21	-	5	13	1	-	1	1	20	-	2	11	6
Skřipov	52	-	33	1	1	6	-	1	50	1	-	20	29
Slavkov	16	-	1	5	3	2	-	1	15	1	1	7	6
Služovice	10	-	3	4	1	-	-	-	8	-	-	7	1
Strahovice	55	-	17	30	-	2	1	-	53	-	-	17	36
Sudice	39	-	13	11	1	6	-	1	38	1	1	9	27
Šilheřovice	285	1	106	30	34	27	5	25	272	1	64	164	42
Štěpánkovice	124	1	38	53	6	8	2	4	111	-	6	56	49
Štítina	87	1	34	8	4	12	5	6	75	1	6	27	41
Těškovice	170	1	98	15	14	7	4	4	162	4	9	127	22
Velká Polom	369	-	161	34	27	20	32	31	348	13	98	195	42
Velké Hoštice	43	-	12	18	2	6	-	-	36	2	1	19	14
Vítkov	49	-	5	13	9	5	1	3	31	2	1	16	12
Vřesina	276	-	124	28	21	22	4	30	264	5	35	168	54
Závada	77	-	41	9	3	8	1	4	72	1	6	29	36
dojíždí z jiných okresů celkem	45266	159	16908	5032	3893	4602	1631	2472	40206	1433	9346	21628	7711
dojíždějící do obce úhrnem	45266	159	16908	5032	3893	4602	1631	2472	40206	1433	9346	21628	7711
2. Nejistěno													
obec vyjíždky:													
dojíždí v rámci okresu celkem	-	-	-	-	-	-	-	-	-	-	-	-	-
dojíždí z jiných okresů celkem	93	1	20	21	7	13	4	3	63	2	10	31	20
dojíždějící do obce úhrnem	93	1	20	21	7	13	4	3	63	2	10	31	20

Sčítání lidu, domů a bytů 2001 – dojíždka do zaměstnání a škol

Zpracoval:

Odbor statistiky vývoje obyvatelstva Českého statistického úřadu

Ředitelka odboru: Ing. Jiřina Růžková, CSc.

Praha, prosinec 2003



Sčítání lidu, domů a bytů

WWW.CZSO.CZ

Kód: e-4130-03

Objednávky zasílejte na adresu:
Český statistický úřad
odbor informačních služeb
Sokolovská č. n. 142
186 04 Praha 8

e-mail: objednavky@gw.czso.cz

© Český statistický úřad, 2003