

KOMENTÁŘ

30. 10. 2025

Výdaje na ochranu životního prostředí v Moravskoslezském kraji v roce 2024

Největší část z prostředků na ochranu životního prostředí v roce 2024 vložili investoři se sídlem v Moravskoslezském kraji do oblasti nakládání s odpady (43,5 % z celkové částky 15,4 miliardy Kč) a dále téměř rovným dílem do nakládání s odpadními vodami (24,0 %) a do ochrany ovzduší a klimatu (22,8 %). Téměř tři čtvrtiny z výdajů na ochranu životního prostředí tvořily neinvestiční náklady (11,2 miliardy Kč).

Výdaje na ochranu životního prostředí zahrnují výdaje na pořízení dlouhodobého hmotného majetku na ochranu životního prostředí a neinvestiční náklady na ochranu životního prostředí, které se vztahují k aktivitám na ochranu životního prostředí (technologie, procesy, zařízení nebo jejich části). Hlavním účelem těchto výdajů je zachycení, odstranění, monitorování, kontrola, snižování, prevence nebo eliminace znečišťujících látek a znečištění nebo jakékoliv jiné poškození životního prostředí, ke kterému dochází při činnosti podniků.

V roce 2024 investoři se sídlem na území Moravskoslezského kraje v tomto směru vynaložili částku v hodnotě 15,4 miliardy Kč, což znamenalo meziroční pokles o 113 milionů Kč (o 0,7 %). Větší část těchto výdajů tradičně směřovala do neinvestiční oblasti, a to 11,2 miliardy Kč (tj. 72,3 % z celkového objemu výdajů na životní prostředí).

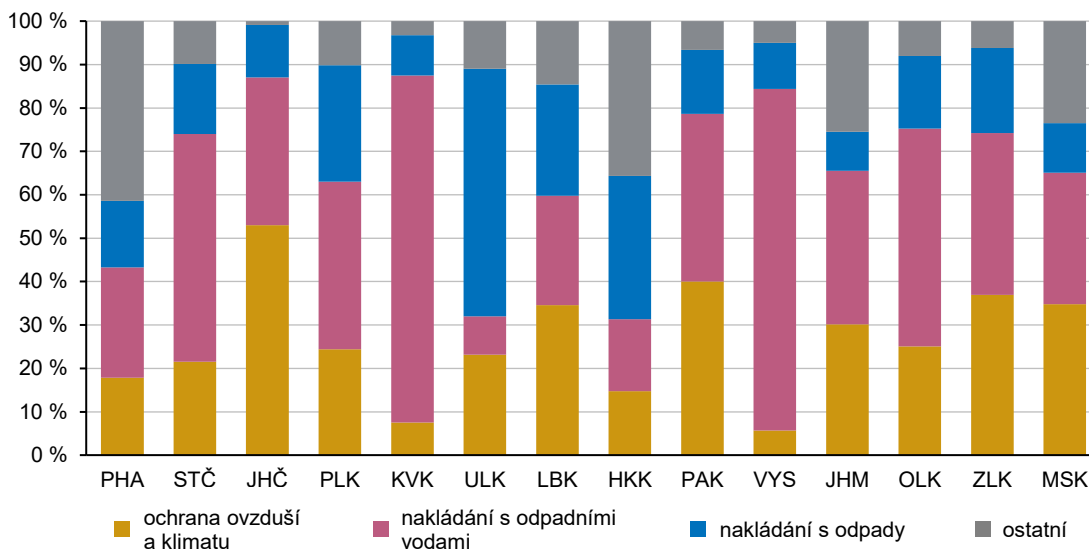
Tab. 1 Investice a neinvestiční náklady na ochranu životního prostředí investorů se sídlem na území Moravskoslezského kraje podle programového zaměření

tis. Kč, běžné ceny

Rok	Celkem	z toho				
		ochrana ovzduší a klimatu	nakládání s odpadními vodami	nakládání s odpady	ochrana a sanace půdy, podzemních a povrchových vod	ochrana biodiverzity (druhová rozmanitost) a krajiny
Investice						
2020	4 497 500	1 873 173	1 661 319	430 151	112 428	2 177
2021	4 661 114	1 528 040	2 108 662	301 077	88 358	4 818
2022	4 145 597	1 576 001	1 882 550	249 338	83 572	30 226
2023	4 803 420	1 820 019	1 595 849	856 606	30 862	19 236
2024	4 277 801	1 489 031	1 295 522	488 956	135 874	3 009
Neinvestiční náklady						
2020	6 622 239	1 001 143	1 577 371	3 661 913	178 026	67 544
2021	7 880 940	1 394 939	1 654 078	4 378 982	240 344	82 076
2022	9 331 372	2 136 364	1 820 487	4 921 169	241 113	66 905
2023	10 752 667	2 325 502	2 503 848	5 429 413	267 943	68 411
2024	11 164 915	2 026 139	2 408 988	6 232 494	240 647	99 648

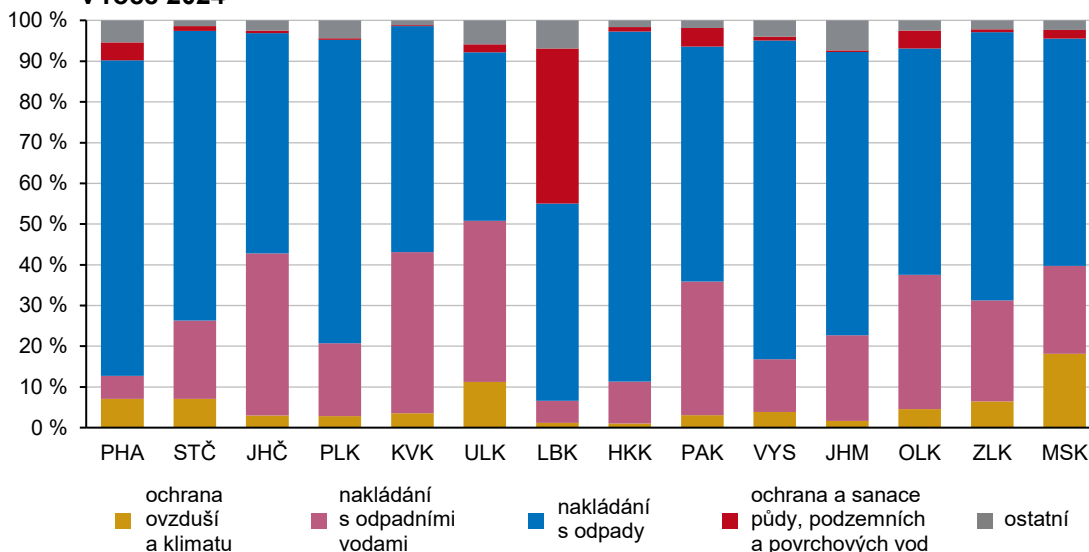
KOMENTÁŘ

Graf 1 Investice na ochranu životního prostředí podle kraje sídla investora v roce 2024



V roce 2024 dosáhl celkový objem investičních výdajů na ochranu životního prostředí v Moravskoslezském kraji 4,3 miliardy Kč. Ve srovnání s rokem 2023 se jednalo o pokles o 526 milionů Kč, tj. o 10,9 %. Zatímco v dřívějším období převažovaly investice do nakládání s odpadními vodami, v letech 2023 a 2024 měly nejvyšší podíl investice směřované na ochranu ovzduší a klimatu, které v roce 2024 dosáhly podílu 34,8 %. Meziročně poklesly o 331 milionů korun a celkově dosáhly 1,5 miliardy korun. Na druhé místo se zařadily investice do nakládání s odpadními vodami, které činily téměř 1,3 miliardy Kč, tj. 30,3 % z celkového objemu. V meziročním srovnání došlo k poklesu o 300 milionů Kč. Významný pokles byl zaznamenán v oblasti nakládání s odpady, kam směřovalo 489 milionů Kč (podíl 11,4 %). Meziročně se

Graf 2 Neinvestiční výdaje na ochranu životního prostředí podle kraje sídla investora v roce 2024

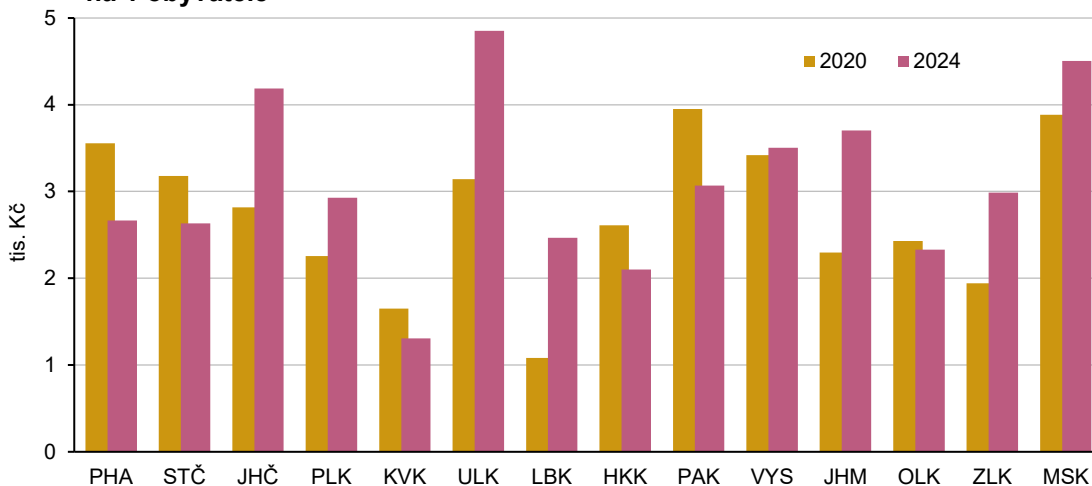


KOMENTÁŘ

objem investic snížil o 368 milionů Kč (o 42,9 %). Naopak investice do ochrany a sanace půdy, podzemních a povrchových vod vykázaly výrazný růst. V roce 2024 dosáhly výše zhruba 136 milionů Kč, což odpovídá 3,2 % z celkových investic. Ve srovnání s rokem 2023 se jejich objem více než ztrojnásobil. Nejmenší objem prostředků směřoval do ochrany biodiverzity a krajiny, kde byly investovány pouze 3 miliony Kč, tedy 0,1 % z celkových výdajů. Meziročně se jednalo o pokles o 84,4 %.

Celkový objem neinvestičních nákladů činil v roce 2024 v Moravskoslezském kraji 11,2 miliardy Kč, což bylo proti roku 2023 o 412 milionů Kč více (nárůst o 3,8 %). Stejně jako předchozích letech největší část (6,2 miliardy Kč, tj. podíl 55,8 %) z těchto nákladů tvořily výdaje spojené s nakládáním s odpady. Na druhé pozici se umístilo nakládání s odpadními vodami s podílem 21,6 % z celkových neinvestičních nákladů. Hodnota vynaložených prostředků na tuto oblast dosáhla 2,4 miliardy Kč a proti roku 2023 byla o 95 milionů korun nižší (pokles o 3,8 %). Třetí největší podíl z neinvestičních nákladů (18,1 %) mířil do ochrany ovzduší a klimatu. Konkrétně šlo o 2,0 miliardy Kč, což ve srovnání s rokem 2023 bylo o 299 milionů korun méně (pokles o 12,9 %). Jednalo se o naprosto nejvyšší objem nákladů do této oblasti mezi všemi kraji Česka. Nejnižší neinvestiční náklady směřovaly stejně jako v případě investičních výdajů do ochrany a sanace půdy, podzemních a povrchových vod (241 milionů Kč, podíl 2,2 %) a ochrany biodiverzity a krajiny (100 milionů Kč, podíl 0,9 %).

Graf 3 Investice na ochranu životního prostředí podle kraje místa investice na 1 obyvatele



Investice na ochranu životního prostředí vynaložené na území Moravskoslezského kraje dosáhly v roce 2024 částky 5,3 miliardy Kč, tj. meziročně o 121 milionů Kč méně (pokles o 2,2 %). V přepočtu na 1 obyvatele činily tyto investice 4 504 Kč. Tato částka byla po Ústeckém kraji (4 851 Kč na 1 obyvatele) druhá nejvyšší a přesahovala průměr za celé Česko (3 229 Kč na 1 obyvatele) o 1 275 Kč. Investice na 1 obyvatele v Moravskoslezském kraji bývají v posledních letech obecně vyšší než celorepublikový průměr. Nejméně prostředků na 1 obyvatele bylo v roce 2024 proinvestováno v Karlovarském kraji (1 307 Kč), pod republikovým průměrem se ocitlo devět krajů.

KOMENTÁŘ

Zdroj:

[Výdaje na ochranu životního prostředí - 2024](#)

Kontakt:

Jan Halva

Krajská správa ČSÚ v Ostravě

Tel.: 595 131 233

E-mail: jan.halva@csu.gov.cz