

Předběžné výsledky

Sčítání lidu domů a bytů 2011



Trendy v naší společnosti

- Klesá počet obyvatel kraje
- Populace kraje stárne
- Roste počet vzdělaných lidí, ale i přibývá lidí bez vzdělání
- Rozvedených i svobodných je stále více
- K víře a národnosti se lidé vyjadřovali výrazně méně než v minulosti
- Masívní výstavba RD, bytový fond se přesouvá do soukromého vlastnictví
- Mění se způsob vytápění
- Domácnosti používají stále více PC, především s připojením k internetu

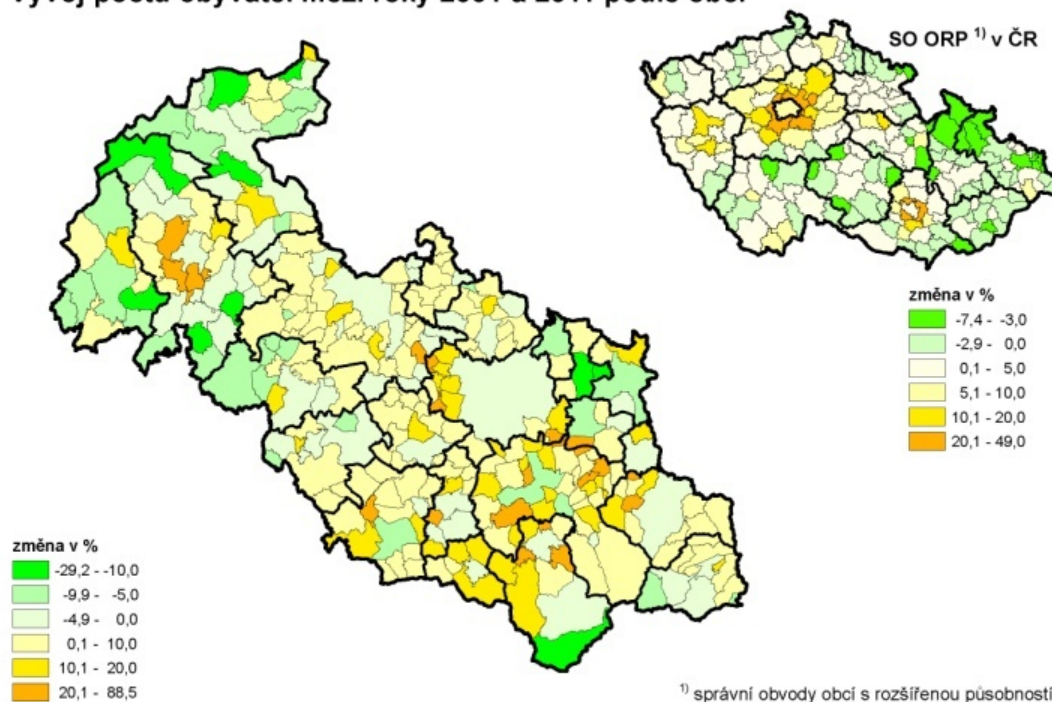


Obyvatelstvo v Moravskoslezském kraji

K 26. 3. 2011 sečteno: **1 236 028 obyvatel**
604 897 mužů
631 131 žen

	Obyvatelstvo celkem	muži	ženy
1.3.1961	1 028 762	503 357	525 405
1.12.1970	1 166 807	572 032	594 775
1.11.1980	1 257 090	615 376	641 714
3.3.1991	1 278 726	625 288	653 438
1.3.2001	1 265 019	617 865	647 154
26.3.2011	1 236 028	604 897	631 131

Vývoj počtu obyvatel mezi roky 2001 a 2011 podle obcí



¹⁾ správní obvody obcí s rozšířenou působností

Za poslední desetiletí ubylo
-16 tisíc žen a

-13 tisíc mužů

Nejvíce obyvatel ubylo městům:

Ostrava (přes 14 tis., 4,5 %),

Orlová (přes 3,5 tis., 10,1 %),

Karviná (přes 5,5 tis., 8,5 %)

Haviřovu (přes 6 tis., 7,2 %).



Krajská NEJ...

Největší obce:	Ostrava	302 456
	Havířov	79 679
	Karviná	59 627
Nejmenší obce:	Nová Pláň (Br)	49
	Dlouhá Stráň (Br)	82
	Petrovice (Br)	138
Největší okres:	Ostrava – město	332 433
Nejmenší okres:	Bruntál	96 671
Největší správní obvody ORP:	Ostrava – město	332 433
	Frydek-Místek	110 039
	Opava	102 025
Nejmenší správní obvody ORP:	Vítkov (Op)	13 898
	Rýmařov (Br)	16 303
	Odry (NJ)	17 481



Cizinci v populaci Moravskoslezského kraje

K 26. 3. 2011 bylo v kraji sečteno 21 423 cizinců

Za posledních 10 let se jejich počet téměř zdvojnásobil a tvoří tak 1,7 % všech obyvatel kraje. Nižší podíl cizinců v populaci mají jen sousední kraje Olomoucký, Zlínský a Vysočina (1,3 – 1,5 %).

Pro srovnání: Praha 14 %, Karlovarský kraj 7,1 %.

V kraji jsou nejpočetnější skupinou občané Slovenska (6 059),
Polska (4 703) a Vietnamu (4 238).

Nejvíce cizinců žije ve správním obvodu ORP Ostrava (9 341), na Karvinsku (2 296),
Frýdecko-Místecku (1 694), Havířovsku (1 604) a Opavsku (1 023).

Nejméně cizinců má Vítkovsko (95), Rýmařovsko (103) a Odersko (110).

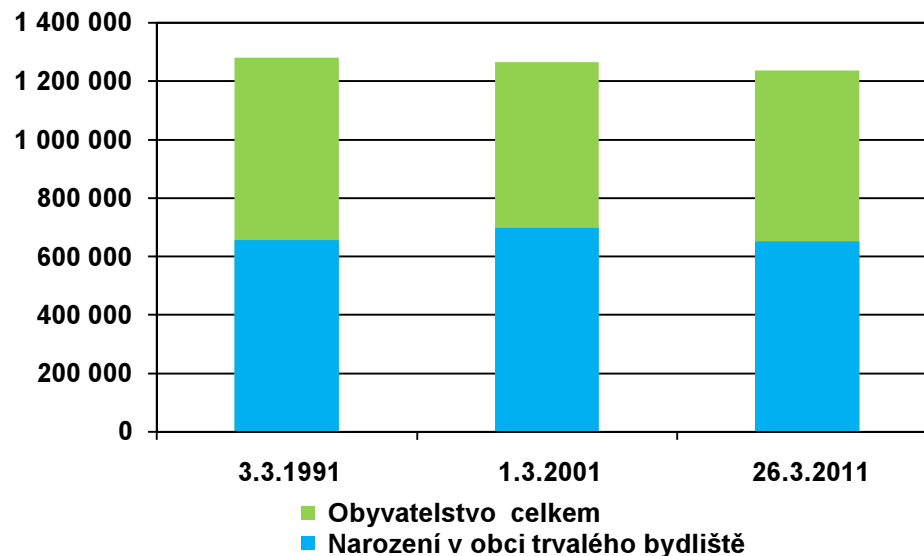
Z jednotlivých obcí se vymykají Petrovice u Karviné s téměř 13procentním podílem cizinců (11,1 % občanů Polska).

V 16 obcích nebyl sečten žádný občan jiného státu, 13 z nich jsou obce okresů Opava a Bruntál.



Rodáci

tj. narození v obci svého trvalého bydliště



V obcích kraje žije **651 889** rodáků

Za poslední desetiletí pokles o více než **45 tis.**

MS kraji 52,7 % rodáků

v ČR mají přes **50 %** rodáků jen kraje **Zlínský (54,4 %)**, **Jihomoravský (53,0 %)**, **Vysočina (52,6 %)** a **Praha (52,3 %)**.

V kraji nejvíce rodáků v obcích okresu **Opava (57,8 %)** a **Ostrava – město (56,2 %)**
nejnižší podíl rodáků mají obce okresu **Bruntál (46,1 %)** a **Karviné (48,6 %)**.

V obcích nejvíce rodáků obce **Bělá, Kobeřice, Chlebičov (Op), Horní Lomná (FM) (všechny přes 69 %)**
Mosty u Jablunkova (70,1 %) a **Bukovec (FM) (70,6 %)**.

nejméně rodáků obce **Bruntálska Dlouhá Stráň, Nová Pláň a Petrovice (20,7 – 24 %)**.



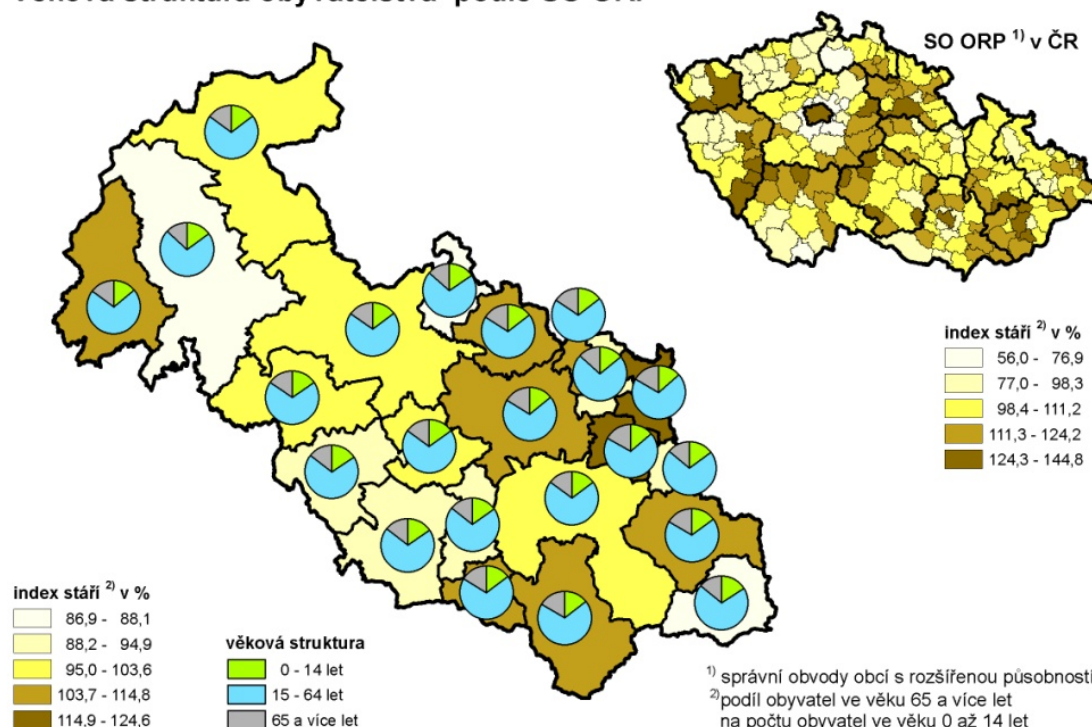
Věková struktura obyvatelstva

Sčítání v roce 2011 potvrdilo trend postupného stárnutí populace.

	0 - 14	15 - 64	65 +
1. 3. 2001	216 890	891 725	156 404
26. 3. 2011	179 016	865 181	191 831
2001 – 2011	-37 874	-26 544	+35 427
Index v %	82,5	97,0	122,7

0 – 14 let pokles kromě Středočeského kraje a Prahy
15 – 64 let pokles Moravskoslezský, Olomoucký a Zlínský kraj.
65 a více let nárůst všechny kraje, přes 120 % pouze kraje Liberecký, Ústecký Moravskoslezský a Karlovarský.

Věková struktura obyvatelstva podle SO ORP¹⁾



0-14 let (kraj 14,5 %)
nejvyšší podíl v okrese Nový Jičín (15,2 %),
nejnižší Karviná (13,9 %)

65 a více let (kraj 15,5 %)
nejvyšší podíl v okrese Ostrava – město (16,2 %)
nejnižší Bruntál (14,3 %)



Index stáří

tj. podíl osob starších 65 let k osobám ve věku 0 – 14 let vyjádřený v procentech

Časový vývoj indexu stáří (MSK):	1991	49,6 %
	2001	72,1 %
	2011	107,2 %

2011:

mezikrajské srovnání: index stáří MS kraje lehce podprůměrný,
lépe jsou na tom kraje **Středočeský, Ústecký a Liberecký (95 – 99 %)**
pod republikovým průměrem (109,6 %) je i kraj **Karlovarský se 107,0 %**.

v kraji: nejlepší okresy **Bruntál (96,9 %)** a **Nový Jičín (97,0 %)**, (mají méně obyvatel starších 65 let než děti)
ostatní okresy přes 100 %, nejhorší je okres **Ostrava – město (114,8 %)**.

SO ORP: nejpříznivější index stáří mají obce **Kravařska (86,9 %)**, **Jablunkovska a Bruntálska**,
nejhůře jsou na tom obce **Karvinska (124,6 %)** a **Havířovska (123,3 %)**.

jednotlivé obce: kuriózní index stáří jen **9,1 % Nová Pláň (Br)**,
nejpříznivější (**43 a 50 %**) v obcích **Černá (Op)**, **Moravskoslezský Kočov (Br)** a **Malenovice (FM)**.
nejméně příznivý podíl přes 200 % obce **Rusín, Petrovice, Roudno a Dlouhá Stráň (vše Br)**.



Rodinný stav

Muži

Ženy

	svobodní	ženatí	rozvedení	ovdovělí		svobodné	vdané	rozvedené	ovdovělé
3. 3. 1991	264 096	315 861	29 702	13 767	3. 3. 1991	218 592	316 512	38 843	78 421
1. 3. 2001	264 575	290 769	44 145	14 257	1. 3. 2001	217 141	290 803	56 270	79 649
26. 3. 2011	273 709	255 728	59 035	15 107	26. 3. 2011	223 441	254 774	73 840	78 343

Podíly jednotlivých stavů (MS kraj) zjištěné sčítáním 2011 (kategorie nezjištěno nezohledněna):

svobodní	45,2 %	+2,2 b.	svobodné	35,4 %	+1,7 b.
ženatí	42,3 %	-5,0 b.	vdané	40,4 %	-4,8 b.
rozvedení	9,8 %	+2,6 b.	rozvedené	11,7 %	+3,0 b.
ovdovělí	2,5 %	+0,2 b.	ovdovělé	12,4 %	+0,1 b.

Extrémy podle správních obvodů ORP:

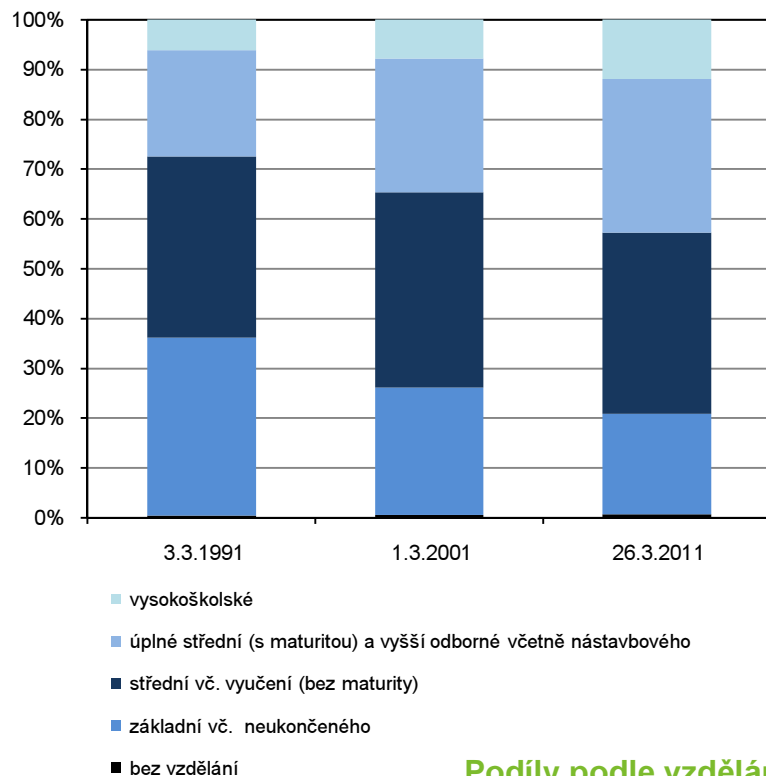
	MAX	MIN
svobodní	Bruntál 48,8 %	Hlučín 42,8 %
svobodné	Bruntál 39,2 %	Třinec 33,1 %
ženatí	Kravaře 49,1 %	Bruntál 38,0 %
vdané	Kravaře 48,1 %	Bruntál 37,0 %
rozvedení	Ostrava 11,2 %	Kravaře 4,4 %
rozvedené	Ostrava 14,2 %	Kravaře 5,2 %

Kuriozita: v kraji máme 6 obcí, ve kterých není ani jediný vdovec. Vdovy jsou však ve všech obcích kraje...

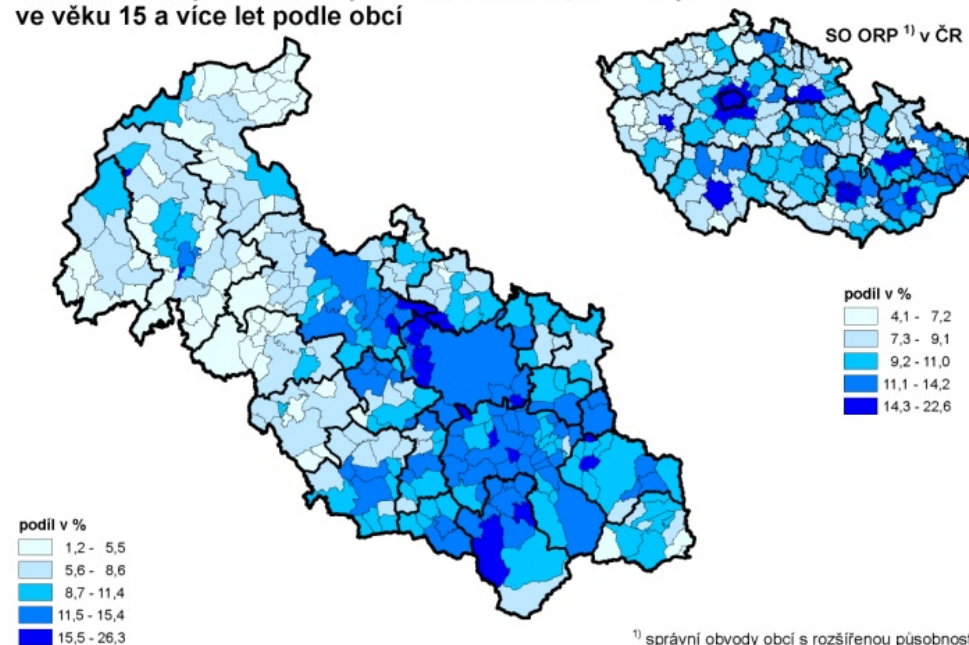
Poznámka: v celé ČR je 2 055 obyvatel žijících v registrovaných partnerstvích.
Z toho v MS kraji jich je 157 (tj. 7,6 %).



Vzdělání



Podíl osob s vysokoškolským vzděláním na počtu obyvatel ve věku 15 a více let podle obcí



Podíly podle vzdělání jsou počítány na obyvatele ve věku 15 a více let.

Mezikrajské srovnání:

VŠ (průměr ČR 12,4 %): nejlepší Praha (22,5 %), dále moravské kraje (MS kraj 11,4 %)

SŠ s maturitou (průměr ČR 30,9 %): MS kraj podprůměrný (29,3 %), nejhorší Ústecký a Karlovarský kraj.

Vyučení vč. středního vzdělání bez maturity (průměr ČR 32,8 %): MS kraj nadprůměrný (34,7 %), průměr posunut podílem 20,5 % v Praze

Základní (a nedokončené) vzdělání (průměr ČR 17,4 %): MS kraj nadprůměrný (19,3 %), průměr posunut podílem 10,3 % v Praze

Bez vzdělání je v kraji 6 536 obyvatel, podíl na obyvatelstvu celkem se neodlišuje od průměru ČR.



Národnost

Na tuto dobrovolnou otázku neodpovědělo více než 300 tis. obyvatel kraje
(v roce 2001 neodpovědělo pouze 22,2 tisíc obyvatel)

Zbývající necelý milion obyvatel uvedl svou národnost takto (bez zohlednění uvedení dvou národností):

Česká	83,3 %	↓	5,4 b.
Moravská	5,0 %	↑	2,7 b.
Slezská	1,2 %	↑	0,4 b.
Slovenská	2,8 %	↓	0,7 b.
Polská	3,0 %	↓	0,1 b.
Německá	0,1 %	↓	0,2 b.
Romská	0,1 %	↓	0,1 b.

↓ ↑ Změna proti roku 2001

Např. : Byla zjištěna nezanedbatelná kombinace romská + jiná národnost (1 129 případů), čistě romská národnost jen v 711 případech

MS kraj: největší podíl obyvatel s polskou a slezskou národností,
nejméně obyvatel s národností moravskou (ve srovnání s ostatními moravskými kraji vč. Vysočiny).

Podíly jiných než českých národností ve správních obvodech ORP (počítáno opět z osob deklarujících jednu národnost):

Moravská: nejvíce na **Frenštátsku (13,0 %)**, **Novojičínsku (12,5 %)**, **Odersku (10,7 %)** a **Kopřivnicku (10,6 %)**.

Polská: nejvíce na **Jablunkovsku (22,9 %)**, **Třinecku (19,2 %)** a **Těšínsku (16,6 %)**.

Slovenská: nejvíce na **Karvinsku (6,4 %)**, **Orlovecku (4,5 %)**, **Haviřovsku a Rýmařovsku (oba 4,2 %)**.

Slezská: nejvíce na **Kravařsku (5,6 %)**, **Opavsku (3,8 %)** a **Hlučínsku (3,0 %)**.

Pozn.: V kraji je 30 obcí s více než 10procentní polskou menšinou a jedna se slovenskou.



Náboženství

Na tuto dobrovolnou otázku neodpovědělo více než 500 tis. obyvatel kraje
(v roce 2001 neodpovědělo pouze 95 tisíc obyvatel)

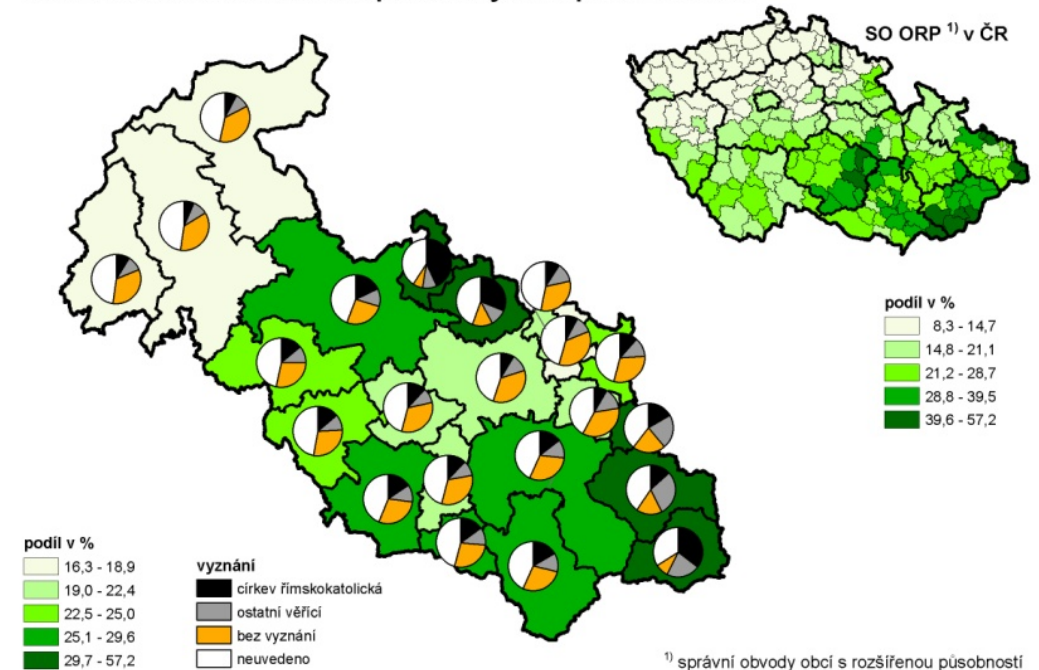
	Podíl věřících na		Podíl těch, kteří neodpověděli
	obyvatelstvu celkem	obyvatelstvu, které odpovědělo	
3. 3. 1991	51,3	60,3	14,9
1. 3. 2001	40,3	43,5	7,5
26. 3. 2011	25,8	46,2	44,2

Mezi kraji: podíl věřících na celkovém obyvatelstvu kolísá mezi 10,0 % v Ústeckém kraji a 36,8 % v kraji Zlínském.

Výpočet z vyplněných odpovědí: v Ústeckém kraji to bude 19,5 % a v kraji Zlínském 67,3 % všech obyvatel.

Podíl těch, kdo neuvodili svou víru je obdobný ve všech krajích, hodnota kolísá od 40,7 % ve Zlínském kraji po 48,7 % v Karlovarském kraji.

Podíl věřících na celkovém počtu obyvatel podle SO ORP ¹⁾



¹⁾ správní obvody obcí s rozšířenou působností

MS kraj: nejvíce věřících okres Opava (34,9 %),
nejméně okres Bruntál (17,2 %).

Z vyplněných odpovědí: podíl 62,4 % resp. 32,5 %.

Zajímavost (MS kraj): ve vztahu k celkovému počtu obyvatel podíl věřících od posledního sčítání klesl o 10 (Br) až 22 (Op) bodů, podíl věřících vztahený k těm, kteří na otázku odpověděli, mírně vzrostl (7,8 (Br) až 10,9 bodu (FM)).

V obcích (z vyplněných): nejméně věřících Tvrdkov (Br), 38,4 %,
nejvíce v Horní Lomné (FM), 77,4 %.

Římských katolíků je relativně nejméně v obci Nová Pláň (Br), 3,7 %, nejvíce pak v Hněvošicích (Op), (85,9 %).



Domy a jejich obydlenost

	Domy celkem	Podíl obydlených	z obydlených	
			rodinné domy	bytové domy
3. 3. 1991	172 425	90,7	82,0	17,1
1. 3. 2001	180 888	89,4	83,5	15,1
26. 3. 2011	194 420	89,0	84,2	14,6

Za posledních 10 let přibylo přes **10,5 tis.** rodinných domů. Za stejné období přibylo **732** bytových domů.

V krajích **ČR**: obdobné

Extrém: enormní výstavba RD **Středočeský kraj** (přes **35 tis.** domů).

MS kraj: nejvíce RD přibylo v okresech **Frýdek-Místek** a **Ostrava – město**,
nejvíce BD v okresech **Frýdek-Místek** a **Opava**.

V okrese **Karviná** mezi sčítáními ubylo **25** BD.

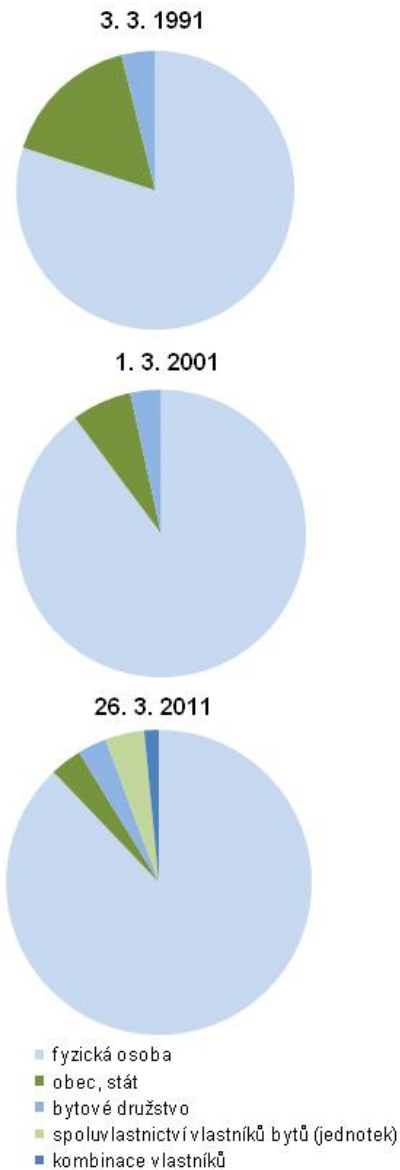
SO ORP: nejvíce se staví RD v obcích **Ostravska (2 364)** a **Frýdecko-Místecka (1 774)**,
nejméně na **Vítkovsku** a **Rýmařovsku**.

BD přibylo nejvíce na **Ostravsku** a **Opavsku**,

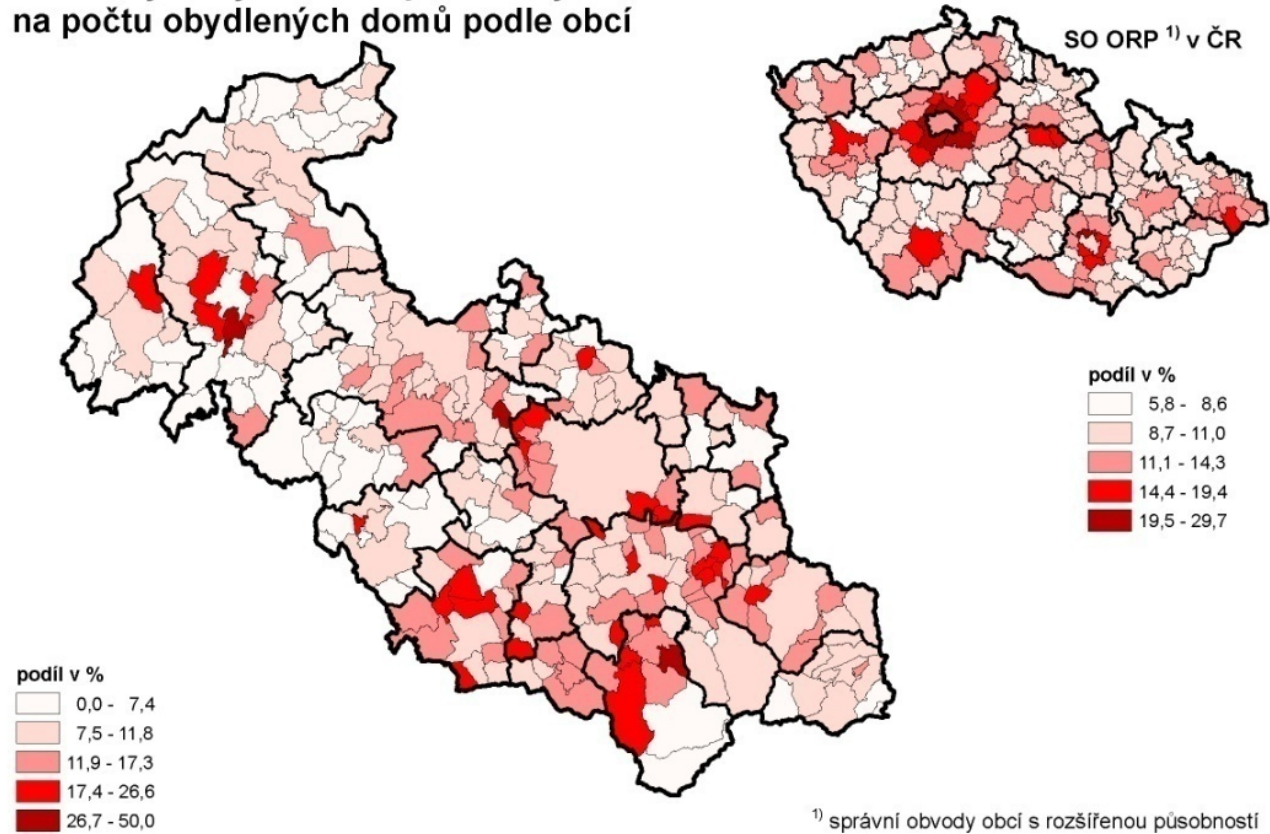
Za posledních 10 let přibylo **18 322** nových (a zásadně zrekonstruovaných) domů. Nejvíce se stavělo a rekonstruovalo v obcích **Ostravska (3 612)**, **Frýdecko-Místecka (2 421)**, **Opavska (1 814)**, **Třinecka (1 062)** a **Novojičínska (1 054)**.



Domy podle druhu vlastnictví



Podíl obydlých domů postavených v letech 2001 - 2011
na počtu obydlých domů podle obcí



Obydlené byty a jejich užívací právo

	Obydlené byty	z toho			
		ve vlastním domě	v osobním vlastnictví	nájemní	družstevní
3. 3. 1991	451 156	132 841	5 089	191 527	101 335
1. 3. 2001	468 748	134 566	33 116	169 103	86 474
26. 3. 2011	460 513	144 173	86 197	113 614	85 247

Stále klesá podíl nájemních bytů. 42,5 % → 36,1 % → 24,7 %

V posledním desetiletí se stabilizoval podíl družstevního bydlení. 22,5 % → 18,4 % → 18,5 %

Výrazně roste podíl bytů v osobním vlastnictví (včetně bytů ve vlastním domě). 30,6 % → 35,8 % → 50,8 %

Největší podíl bytů v osobním vlastnictví, resp. ve vlastním domě je v obcích Jablunkovska (77,9 %), Kravařska (76,5 %), Frýdlantska (71,3 %), Orlovecka (70,2 %) a Frýdecko-Místecka (70,0%). Naopak nejmenší podíl je v obcích Havířovska (23,8 %) a Karvinska (33,9 %).

Největší podíl bytů nájemních je v obcích Havířovska (53,8 %), Bohumínska (42,0 %), Karvinska (35,4 %) a Rýmařovska (30,3 %). Naopak nejmenší podíl je v obcích Kravařska (4,4 %), Jablunkovska (5,1 %) a Frýdlantska (9,1 %).

Největší podíl družstevních bytů je v obcích Těšinska (37,2 %), Orlovecka (34,7 %) a Kopřivnicka (32,0 %). Naopak nejmenší podíl je v obcích Kravařska (0,8 %), Krnovska (3,0 %) a Jablunkovska (4,8 %).



Byty podle druhu vytápění

	Způsob vytápění		
	ústřední	etážové (s kotlem v bytě)	kamna
3. 3. 1991	351 267	41 346	56 898
	77,9	9,2	12,6
1. 3. 2001	396 864	21 869	37 123
	84,7	4,7	7,9
26. 3. 2011	384 433	37 970	25 656
	83,5	8,2	5,6

V mezikrajském srovnání je podíl vytápění kamny 5,6 % extrémně nízký. Podíl vytápění kamny pod 10 % jsme zjistili jen v krajích Karlovarský (8,6 %), Zlínský (9,1 %) a Ústecký (9,4 %). Celorepublikový průměr je 11,1 %.

V rámci MS kraje jsou oblasti, kde se podíl vytápění kamny pohybuje jen kolem 3 % (Haviřovsko, Kravařsko a Těšínsko), nejvyšší podíl vytápění kamny (kolem republikového průměru) je v obcích Oderska, Vítkovska, Frýdlantska a Krnovska.



Byty podle druhu energie používané k vytápění

	Druh energie				
	z kotelny mimo dům	uhlí, koks, brikety	Plyn	elektrina	dřevo
1. 3. 2001	232 618	47 744	156 946	15 508	13 427
	49,6	10,2	33,5	3,3	2,9
26. 3. 2011	201 511	29 683	158 764	18 530	26 138
	43,8	6,4	34,5	4,0	5,7

Mezikrajské srovnání: mimořádně vysoký podíl bytů vytápěných dálkově. Vyšší podíl (48,1 %) má pouze Praha a srovnatelné podíly (cca 44,5 %) kraje Karlovarský a Ústecký. Nejnižší podíly tohoto typu vytápění jsme zjistili u krajů Vysočiny a Středočeského.

V MS kraji je minimálně využíváno vytápění elektrickou energií i přesto, že podíl této energie za poslední desetiletí narostl. V žádném kraji není nižší podíl bytů vytápěných elektřinou. V krajích Středočeském, Královéhradeckém a Libereckém dosahuje podíl využití elektřiny kolem 11 %.

Extrémy v kraji:

- kotelna mimo dům
 - nejvyšší podíl Havířovsko 69,0 %
 - nejnižší podíl Kravařsko 0,3 %
- uhlí, koks, brikety
 - nejvyšší podíl Jablunkovsko 30,9 %
 - nejnižší podíl Kopřivnicko, Ostravsko méně než 3 %
- plyn
 - nejvyšší podíl Kravařsko 81,2 %
 - nejnižší podíl Havířovsko, Karvinsko méně než 20 %
- elektrina
 - nejvyšší podíl Frýdlatsko, Odersko téměř 9 %
 - nejnižší podíl Těšínsko méně než 2 %
- dřevo
 - nejvyšší podíl Vítkovsko, Odersko cca 25 %
 - nejnižší podíl Karvinsko, Havířovsko, Ostravsko méně než 2 %



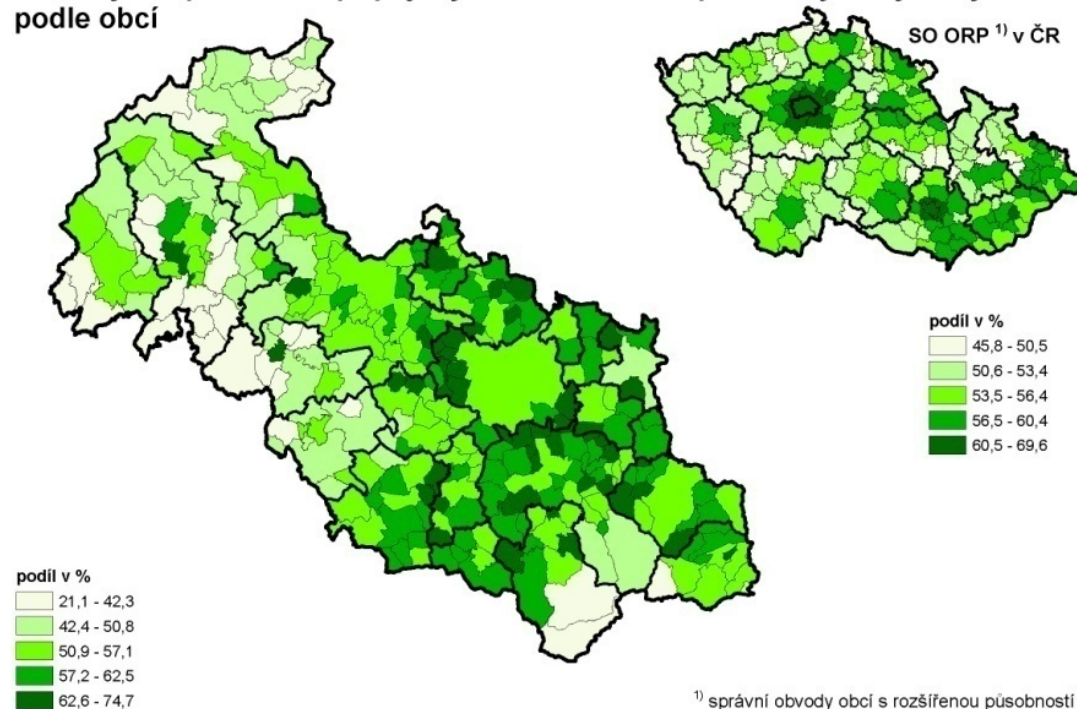
Výpočetní technika v domácnostech

Z tabulky jasně plyne, že rozhodujícím trendem je PC s připojením k internetu. V mezikrajském srovnání je MS kraj mírně pod průměrem, což je ovlivněno situací v Praze (63,6 %). Nejméně internetových připojení domácností je v Karlovarském kraji (55 829), a to i relativně (51,0 %).

		Počítač v domácnosti		
		celkem	s připojením k internetu	bez internetu
1. 3. 2001	počet	61 316	24 444	36 872
	podíl ^{*)}	13,1	5,2	7,9
26. 3. 2011	počet	274 686	257 596	17 090
	podíl ^{*)}	59,6	55,9	3,7

^{*)} na obydlených bytech

Podíl bytů s počítačem připojeným na internet na počtu obydlených bytů podle obcí



¹⁾ správní obvody obcí s rozšířenou působností

Extrémy v kraji: počítače s připojením k internetu - nejvyšší podíl Těšínsko, Hlučínsko a Kravařsko téměř 59 %

- nejnižší podíl Vítkovsko, Odersko a Rýmařovsko mírně pod 50 %

- největší podíl domácností připojených k internetu mají obce Čavisov (Ov, 74,7 %) a Žermanice (FM, 72,0 %)

- nejmenší podíl domácností připojených k internetu mají obce z okresu Bruntál, a to Jiříkov (21,1 %), Krasov, Hlinka a Slezské Pavlovice s podílem připojení 26 - 30 %.



Harmonogram zveřejnění dalších výsledků

- 3. čtvrtletí 2012 Základní definitivní výsledky za ČR a kraje, podrobné údaje o obyvatelstvu za ČR a kraj podle obvyklého bydliště
- 4. čtvrtletí 2012 Podrobné údaje o domácnostech a bytech za ČR a kraje, základní informace o okresech a obcích
- 1. čtvrtletí 2013 Podrobné údaje za kraje, okresy, města a obce
- 2. čtvrtletí 2013 Údaje o dojížděci do zaměstnání
- 2. pololetí 2013 Statistický lexikon obcí, Atlas výsledků SLDB



**Všechny podklady k této tiskové konferenci
jsou k dispozici na www.scitani.cz**

