

KOMENTÁŘ

3. 9. 2024

Průměrné mzdy v Olomouckém kraji ve 2. čtvrtletí 2024

Ve 2. čtvrtletí 2024 činila průměrná hrubá měsíční mzda zaměstnanců v podnicích na území Olomouckého kraje 40 729 Kč. Její nominální hodnota meziročně vzrostla o 6,6 %. Reálná mzda se v důsledku nižší inflace zvýšila o 4,0 %. Průměrný evidenční počet zaměstnanců v Olomouckém kraji ve 2. čtvrtletí 2024 meziročně klesl o 1,2 % na 216,8 tis. osob.

2. čtvrtletí 2024 – Reálný růst průměrné mzdy v kraji činil 4,0 %

Podle předběžných údajů ČSÚ dosáhla průměrná hrubá měsíční mzda zaměstnanců přepočtených na plně zaměstnané v Olomouckém kraji ve 2. čtvrtletí 2024 částky 40 729 Kč. Oproti 2. čtvrtletí 2023 se její nominální hodnota zvýšila o 6,6 % (tj. o 2 522 Kč), což bylo mírně nad republikovým průměrem (6,5 %). Mzdová úroveň zaměstnanců v Olomouckém kraji byla ve 2. čtvrtletí 2024 průměrně třetí nejnižší v mezikrajském srovnání. Nižší byla pouze v krajích Karlovarském a Pardubickém. I přes vyšší meziroční růst byla průměrná hrubá měsíční mzda v Olomouckém kraji o 5 125 Kč nižší než v České republice (45 854 Kč) a o 15 415 Kč nižší než v Praze (56 144 Kč).

Počet zaměstnanců a průměrné hrubé měsíční mzdy podle krajů ve 2. čtvrtletí 2024¹⁾

Zdroj: ČSÚ (předběžné údaje)

	Průměrný evidenční počet zaměstnanců (tis. osob)	přírůstek/úbytek proti 2. čtvrtletí 2023		Průměrná hrubá měsíční mzda (Kč)	přírůstek proti 2. čtvrtletí 2023	
		v tis.	v %		v Kč	v %
Česká republika²⁾	4 028,3	1,7	0,0	45 854	2 797	6,5
v tom kraje:						
Hl. m. Praha	867,7	16,5	1,9	56 144	2 908	5,5
Středočeský	417,9	1,7	0,4	48 945	3 603	7,9
Jihočeský	215,5	-1,7	-0,8	41 647	2 368	6,0
Plzeňský	218,2	0,8	0,4	43 014	2 474	6,1
Karlovarský	81,4	-0,4	-0,4	39 031	2 226	6,0
Ústecký	239,0	-1,8	-0,7	42 801	3 218	8,1
Liberecký	142,0	-0,8	-0,6	41 375	2 257	5,8
Královéhradecký	195,6	-2,0	-1,0	43 709	2 767	6,8
Pardubický	180,4	-1,1	-0,6	40 538	2 453	6,4
Vysočina	169,6	-0,7	-0,4	41 242	2 224	5,7
Jihomoravský	470,6	2,1	0,4	44 534	2 706	6,5
Olomoucký	216,8	-2,6	-1,2	40 729	2 522	6,6
Zlínský	200,8	-1,4	-0,7	40 898	2 492	6,5
Moravskoslezský	409,7	-6,8	-1,6	41 102	2 386	6,2

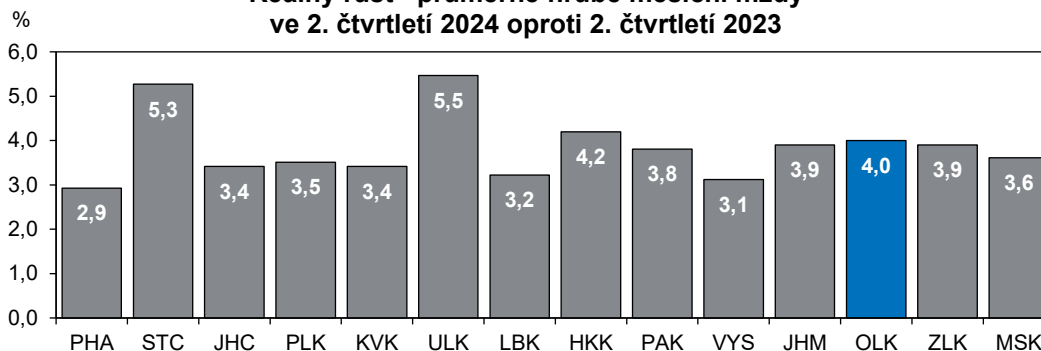
¹⁾ Územní třídění je provedeno podle místa skutečného pracoviště zaměstnanců tzv. "pracovištní metodou".

²⁾ Zahnuti jsou i zaměstnanci sledovaných subjektů pracující mimo území ČR, proto součet za kraje nemusí souhlasit s ČR celkem.

KOMENTÁŘ

S ohledem na růst spotřebitelských cen v České republice ve 2. čtvrtletí 2024 (o 2,5 %) se průměrná mzda v Olomouckém kraji meziročně reálně zvýšila o 4,0 %. Nejvyšší reálný růst byl sledován v kraji Ústeckém, naopak nejnižší růst byl v Praze. V České republice se reálná mzda ve sledovaném období zvýšila o 3,9 %.

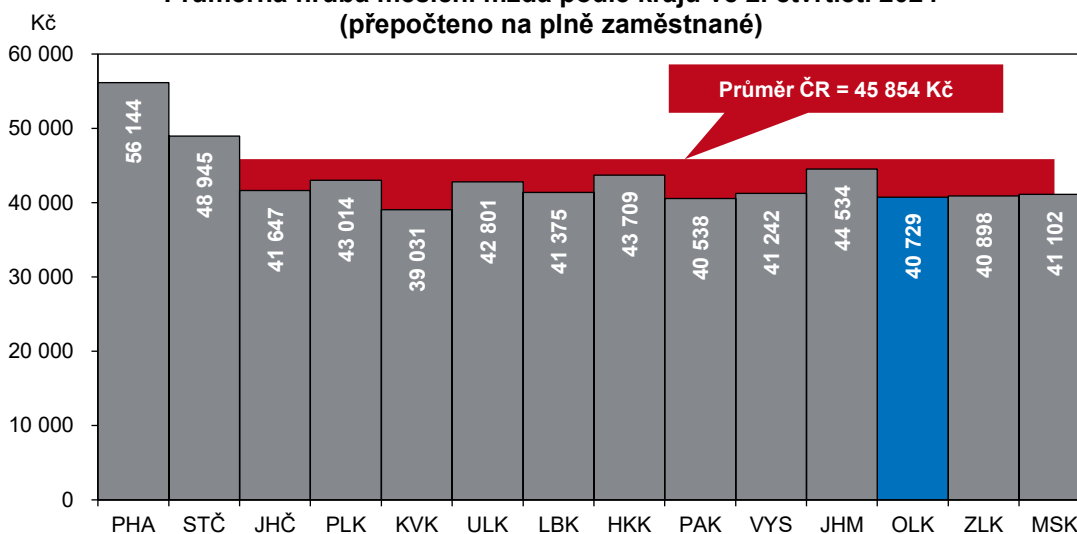
**Reálný růst¹⁾ průměrné hrubé měsíční mzdy
ve 2. čtvrtletí 2024 oproti 2. čtvrtletí 2023**



¹⁾ k výpočtu byl použit index spotřebitelských cen za celou ČR

Průměrný evidenční počet zaměstnanců v Olomouckém kraji přepočtený na plně zaměstnané se ve 2. čtvrtletí 2024 meziročně snížil o 1,2 % na 216,8 tis. osob. Jednalo se o relativně i absolutně druhý nejvyšší úbytek mezi kraji. K růstu počtu zaměstnanců došlo pouze ve 4 krajích. Relativně i absolutně nejvyšší meziroční přírůstek charakterizoval Prahu (o 1,9 %, resp. o 16,5 tis.). Relativně i absolutně nejvyšší meziroční úbytek vykázal kraj Moravskoslezský (o 1,6 %, resp. o 6,8 tis.).

**Průměrná hrubá měsíční mzda podle krajů ve 2. čtvrtletí 2024
(přepočteno na plně zaměstnané)**



KOMENTÁŘ

1. až 2. čtvrtletí 2024 – Průměrné mzdy v kraji byly na 88,3 % průměru ČR

Podle předběžných výsledků podnikového výkaznictví ČSÚ dosáhla v 1. až 2. čtvrtletí 2024 průměrná hrubá měsíční mzda v Olomouckém kraji hodnoty 39 691 Kč. V porovnání se stejným obdobím předchozího roku se zvýšila o 6,8 % (tj. o 2 510 Kč). Nominální růst mzdové hladiny zaznamenaly v meziročním pohledu všechny kraje. Nejvyšší průměrná hrubá měsíční mzda byla v Praze (56 361 Kč), naopak nejnižší v kraji Karlovarském (38 104 Kč). Rozdíl mezi krajem s nejvyšší a nejnižší průměrnou mzdovou úrovní tak již dosáhl 18 257 Kč. Průměrná hodnota v Olomouckém kraji byla v 1. až 2. čtvrtletí 2024 čtvrtá nejnižší, a to po krajích Karlovarském, Pardubickém a Zlínském. Za republikovým průměrem zaostala o 11,7 % (tj. o 5 252 Kč). Vzhledem k meziročnímu růstu spotřebitelských cen v České republice (o 2,3 %) se průměrná mzda v Olomouckém kraji reálně zvýšila o 4,4 % (v České republice o 4,5 %).

Počet zaměstnanců a průměrné hrubé měsíční mzdy podle krajů v 1. až 2. čtvrtletí 2024¹⁾

Zdroj: ČSÚ (předběžné údaje)

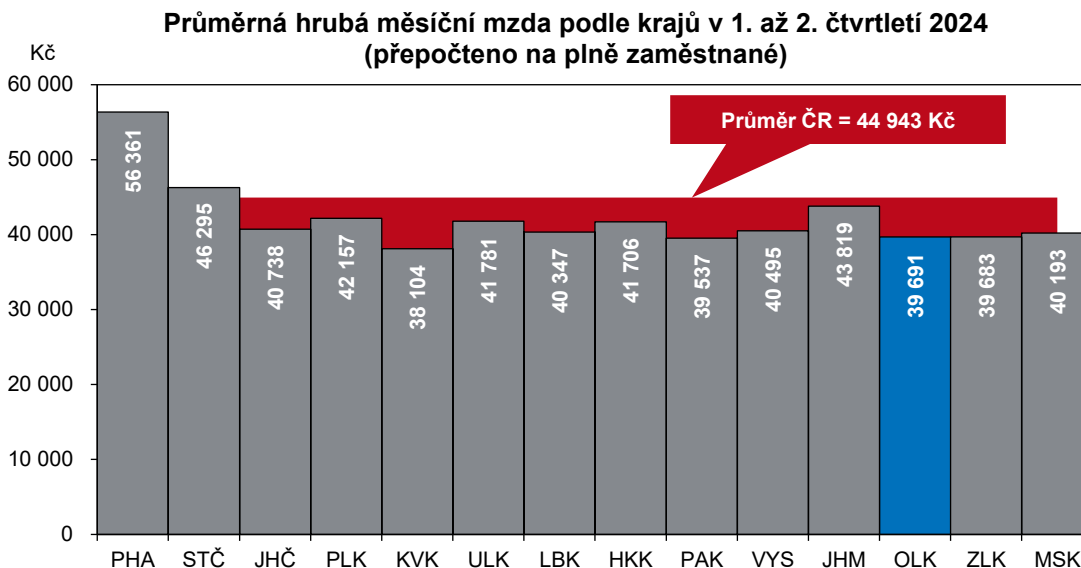
	Průměrný evidenční počet zaměstnanců (tis. osob)	přírůstek/úbytek proti 1. až 2. čtvrtletí 2023		Průměrná hrubá měsíční mzda (Kč)	přírůstek proti 1. až 2. čtvrtletí 2023	
		v tis.	v %		v Kč	v %
Česká republika²⁾	4 019,6	1,5	0,0	44 943	2 884	6,9
v tom kraje:						
Hl. m. Praha	864,7	16,0	1,9	56 361	3 214	6,0
Středočeský	417,1	1,4	0,3	46 295	3 381	7,9
Jihočeský	215,1	-1,5	-0,7	40 738	2 440	6,4
Plzeňský	217,3	0,4	0,2	42 157	2 711	6,9
Karlovarský	81,0	-0,4	-0,5	38 104	2 345	6,6
Ústecký	238,6	-1,5	-0,6	41 781	3 045	7,9
Liberecký	142,0	-0,6	-0,4	40 347	2 488	6,6
Královéhradecký	195,6	-1,8	-0,9	41 706	2 665	6,8
Pardubický	180,2	-1,3	-0,7	39 537	2 498	6,7
Vysočina	169,3	-0,5	-0,3	40 495	2 345	6,1
Jihomoravský	469,5	2,1	0,4	43 819	2 852	7,0
Olomoucký	216,4	-2,4	-1,1	39 691	2 510	6,8
Zlínský	200,4	-1,6	-0,8	39 683	2 474	6,6
Moravskoslezský	409,3	-6,6	-1,6	40 193	2 484	6,6

¹⁾ Územní třídění je provedeno podle místa skutečného pracoviště zaměstnanců tzv. "pracovištní metodou".

²⁾ Zahnuti jsou i zaměstnanci sledovaných subjektů pracující mimo území ČR, proto součet za kraje nemusí souhlasit s ČR celkem.

Průměrný evidenční počet zaměstnanců v Olomouckém kraji přepočtený na plně zaměstnané klesl v 1. až 2. čtvrtletí 2024 o 1,1 % (tj. o 2,4 tis.) na 216,4 tis. osob. Evidenční stav zaměstnanců se v 10 krajích snížil a ve 4 krajích zvýšil. Relativně i absolutně nejvyšší meziroční úbytek charakterizoval kraj Moravskoslezský (o 1,6 %, resp. o 6,6 tis.). Relativně i absolutně nejvyšší meziroční přírůstek evidenčního počtu zaměstnanců zaznamenala Praha (o 1,9 %, resp. o 16,0 tis.). V České republice bylo v 1. až 2. čtvrtletí 2024 v přepočtu na plně zaměstnané 4 019,6 tis. zaměstnanců s průměrnou hrubou měsíční mzdou 44 943 Kč.

KOMENTÁŘ



Více informací naleznete na internetových stránkách ČSÚ v [Rychlé informaci](#).

Kontakt:

Jiří Frelich

Oddělení informačních služeb

Tel: 585 731 527

E-mail: jiri.frelich@csu.gov.cz

Údaje jsou předběžné. Zpřesněné údaje budou k dispozici v prosinci 2024.

Průměrná hrubá měsíční mzda je podíl mzdových prostředků (vč. příplatků za přesčas, odměn, náhrad mzdy atd.) připadající na jednoho zaměstnance za měsíc. Nevypovídá tedy o výplatě jednoho konkrétního zaměstnance. Strukturální výdělkové statistiky, které mají k dispozici údaje o výdělcích jednotlivých zaměstnanců, uvádějí, že zhruba dvě třetiny zaměstnanců mají mzdu nižší než celostátní průměr.

Nelze opomenout, že z hrubé mzdy jsou zaměstnavatelem za zaměstnance ještě odvedeny příslušné částky na zdravotní pojištění, sociální zabezpečení a zálohy na daně z příjmu, zaměstnanci je vyplácena mzda čistá.