

KOMENTÁŘ

4. 12. 2025

Průměrné mzdy v Olomouckém kraji ve 3. čtvrtletí 2025

Průměrná hrubá měsíční mzda zaměstnanců v podnicích na území Olomouckého kraje dosáhla ve 3. čtvrtletí 2025 úrovně 43 525 Kč. Její nominální hodnota se meziročně zvýšila o 6,6 %. Reálný růst činil 4,0 %. Průměrný evidenční počet zaměstnanců v Olomouckém kraji se ve 3. čtvrtletí 2025 meziročně snížil o 0,2 % na 223,1 tis. osob.

3. čtvrtletí 2025

Ve 3. čtvrtletí 2025 dosáhla podle předběžných údajů ČSÚ průměrná hrubá měsíční mzda zaměstnanců přepočtených na plně zaměstnané v podnicích na území Olomouckého kraje úrovně 43 525 Kč. Oproti 3. čtvrtletí 2024 se její nominální hodnota zvýšila o 6,6 % (tj. o 2 692 Kč), což bylo pod republikovým průměrem (7,1 %). Navzdory nižšímu tempu růstu si Olomoucký kraj své postavení v žebříčku krajů vylepšil. Průměrná mzdová hladina zaměstnanců v Olomouckém kraji byla ve sledovaném čtvrtletí 10. nejvyšší mezi 14 kraji. Nižší byla v krajích Karlovarském, Zlínském, Libereckém a Pardubickém. Průměrná hrubá měsíční mzda v Olomouckém kraji byla o 4 770 Kč nižší než v České republice (48 295 Kč) a o 17 604 Kč nižší než v Praze (61 129 Kč).

Počet zaměstnanců a průměrné hrubé měsíční mzdy podle krajů ve 3. čtvrtletí 2025¹⁾

Zdroj: ČSÚ (předběžné údaje)

	Průměrný evidenční počet zaměstnanců (tis. osob)	přírůstek/úbytek proti 3. čtvrtletí 2024		Průměrná hrubá měsíční mzda (Kč)	přírůstek proti 3. čtvrtletí 2024	
		v tis.	v %		v Kč	v %
Česko²⁾	4 029,5	10,8	0,3	48 295	3 194	7,1
v tom kraje:						
Hl. m. Praha	828,7	19,0	2,3	61 129	4 480	7,9
Středočeský	427,0	2,5	0,6	47 965	2 940	6,5
Jihočeský	219,3	-1,5	-0,7	43 887	2 610	6,3
Plzeňský	222,8	-0,6	-0,3	45 439	2 801	6,6
Karlovarský	85,1	-0,7	-0,8	41 675	2 346	6,0
Ústecký	241,2	-1,0	-0,4	44 465	2 547	6,1
Liberecký	143,4	-1,2	-0,8	43 349	2 217	5,4
Královéhradecký	195,0	-1,3	-0,7	44 133	2 620	6,3
Pardubický	183,8	0,2	0,1	43 407	2 670	6,6
Vysočina	172,4	-0,5	-0,3	43 660	2 643	6,4
Jihomoravský	472,4	2,4	0,5	47 641	3 239	7,3
Olomoucký	223,1	-0,5	-0,2	43 525	2 692	6,6
Zlínský	200,7	-1,4	-0,7	43 022	2 552	6,3
Moravskoslezský	411,7	-4,3	-1,0	43 930	2 904	7,1

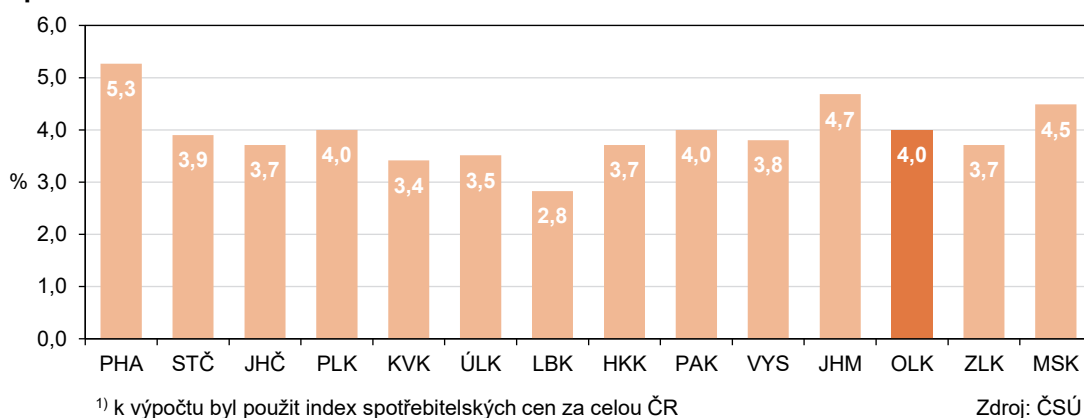
¹⁾ Územní třídění je provedeno podle místa skutečného pracoviště zaměstnanců tzv. "pracovištní metodou".

²⁾ Zahnuti jsou i zaměstnanci sledovaných subjektů pracující mimo území ČR, proto součet za kraje nemusí souhlasit s ČR celkem.

KOMENTÁŘ

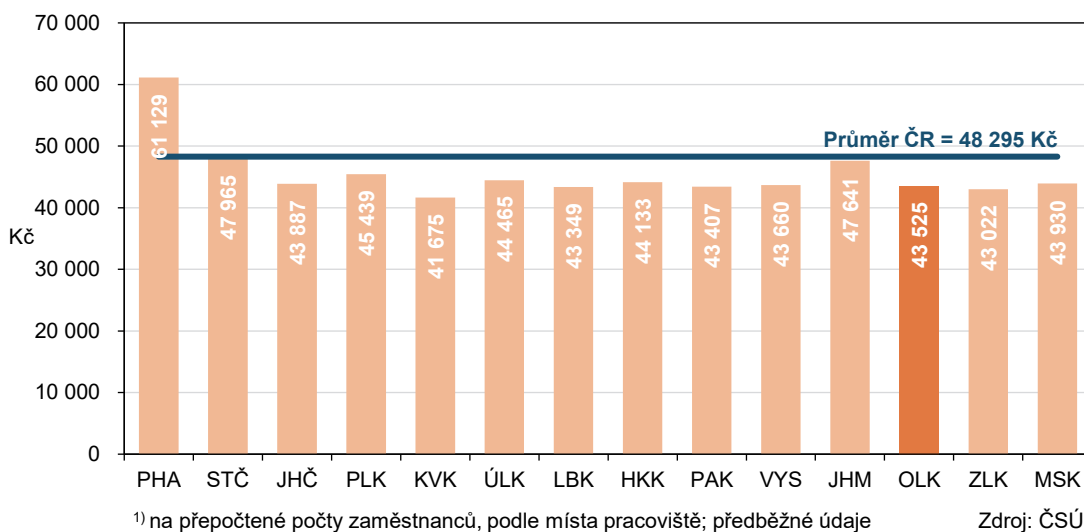
Vzhledem k růstu spotřebitelských cen v České republice ve 3. čtvrtletí 2025 (o 2,5 %) se průměrná hrubá mzda v Olomouckém kraji meziročně reálně zvýšila o 4,0 %. Jednalo se, společně s krajem Plzeňským a Pardubickým, o čtvrtý nejvyšší růst mezi kraji, a to po Praze a krajích Jihomoravském a Moravskoslezském. Nejpomalejší tempo růstu zaznamenal kraj Liberecký. V České republice se reálná mzda ve sledovaném období zvýšila o 4,5 %. Republikový medián mezd dosáhl ve 3. čtvrtletí 2025 částky 42 901 Kč a v případě mužů (45 502 Kč) byl o 5 443 Kč vyšší než v případě žen (40 059 Kč).

Reálný růst průměrné hrubé měsíční mzdy ve 3. čtvrtletí 2025 oproti 3. čtvrtletí 2024¹⁾



Průměrný evidenční počet zaměstnanců v Olomouckém kraji přepočtený na plně zaměstnané se ve 3. čtvrtletí 2025 meziročně snížil o 0,2 % na 223,1 tis. osob. K růstu počtu zaměstnanců došlo pouze ve čtyřech krajích. Relativně i absolutně nejvyšší meziroční pokles vykázal kraj Moravskoslezský (o 1,0 %, resp. o 4,3 tis.). Naopak relativně i absolutně nejvyšší meziroční růst charakterizoval Prahu (o 2,3 %, resp. o 19,0 tis.).

Průměrná hrubá měsíční mzda podle krajů ve 3. čtvrtletí 2025¹⁾



KOMENTÁŘ

1. až 3. čtvrtletí 2025

Podle předběžných výsledků podnikového výkaznictví ČSÚ dosáhla v 1. až 3. čtvrtletí 2025 průměrná hrubá měsíční mzda v Olomouckém kraji hodnoty 42 523 Kč. V porovnání se stejným obdobím předchozího roku se zvýšila o 6,5 % (tj. o 2 613 Kč), což bylo pod republikovým tempem (7,1 %). Nominální zvýšení mzdové hladiny zaznamenaly v meziročním pohledu všechny kraje. Nejvyšší průměrná hrubá měsíční mzda byla v Praze (61 950 Kč), naopak nejnižší v kraji Karlovarském (41 030 Kč). Rozdíl mezi krajem s nejvyšší a nejnižší průměrnou mzdovou úrovní tak již dosáhl 20 920 Kč. Průměrná hodnota v Olomouckém kraji byla v 1. až 3. čtvrtletí 2025 třetí nejnižší, a to po krajích Karlovarském a Zlínském. Za republikovým průměrem zaostala o 11,7 % (tj. o 5 648 Kč). S ohledem na meziroční růst spotřebitelských cen v České republice (o 2,5 %) se průměrná mzda v Olomouckém kraji reálně zvýšila o 3,9 %.

Počet zaměstnanců a průměrné hrubé měsíční mzdy podle krajů v 1. až 3. čtvrtletí 2025¹⁾

Zdroj: ČSÚ (předběžné údaje)

	Průměrný evidenční počet zaměstnanců (tis. osob)	přírůstek/úbytek proti 1. až 3. čtvrtletí 2024		Průměrná hrubá měsíční mzda (Kč)	přírůstek proti 1. až 3. čtvrtletí 2024	
		v tis.	v %		v Kč	v %
Česko²⁾	4 028,8	11,6	0,3	48 171	3 204	7,1
v tom kraje:						
Hl. m. Praha	826,9	20,3	2,5	61 950	4 529	7,9
Středočeský	426,1	1,2	0,3	48 681	3 012	6,6
Jihočeský	219,5	-1,3	-0,6	43 366	2 696	6,6
Plzeňský	223,3	0,5	0,2	44 849	2 717	6,4
Karlovarský	85,3	-0,6	-0,7	41 030	2 322	6,0
Ústecký	241,3	-1,3	-0,5	44 081	2 352	5,6
Liberecký	144,1	-1,1	-0,7	42 881	2 287	5,6
Královéhradecký	195,3	-1,6	-0,8	44 222	2 625	6,3
Pardubický	183,9	0,2	0,1	42 648	2 744	6,9
Vysočina	172,1	-0,6	-0,4	43 230	2 559	6,3
Jihomoravský	471,5	1,7	0,4	47 282	3 338	7,6
Olomoucký	222,9	-0,6	-0,3	42 523	2 613	6,5
Zlínský	201,2	-0,9	-0,4	42 460	2 448	6,1
Moravskoslezský	412,5	-4,2	-1,0	43 233	2 822	7,0

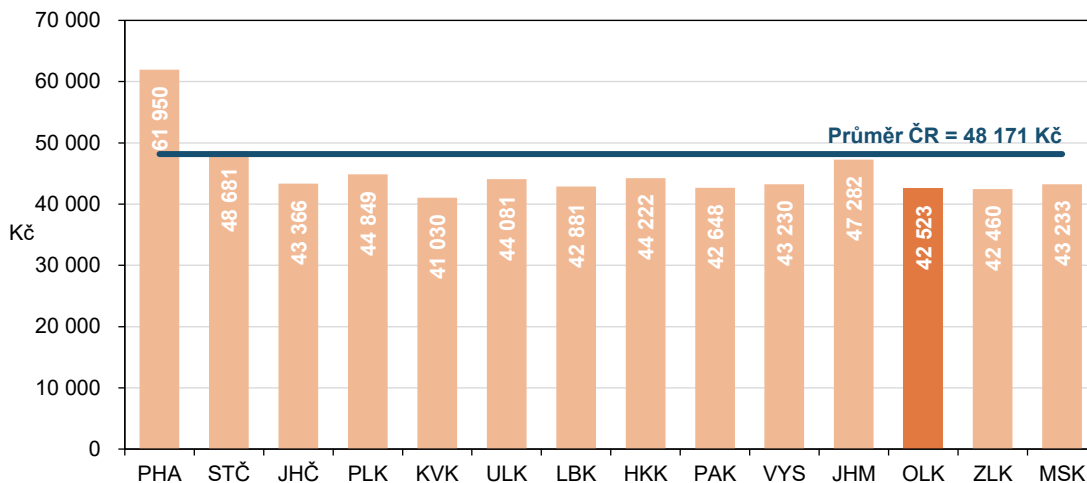
¹⁾ Územní třídění je provedeno podle místa skutečného pracoviště zaměstnanců tzv. "pracovištní metodou".

²⁾ Zahnuti jsou i zaměstnanci sledovaných subjektů pracující mimo území ČR, proto součet za kraje nemusí souhlasit s ČR celkem.

Průměrný evidenční počet zaměstnanců v Olomouckém kraji přepočtený na plně zaměstnané klesl v 1. až 3. čtvrtletí 2025 o 0,3 % (tj. o 0,6 tis.) na 222,9 tis. osob. Evidenční stav zaměstnanců se v devíti krajích snížil a v pěti krajích zvýšil. Relativně i absolutně nejvýraznější meziroční úbytek charakterizoval kraj Moravskoslezský (o 1,0 %, resp. o 4,2 tis.). Relativně i absolutně nejvyšší meziroční růst zaznamenala Praha (o 2,5 %, resp. o 20,3 tis.). V České republice pracovalo v 1. až 3. čtvrtletí 2025 v přepočtu na plně zaměstnané celkem 4 028,8 tis. zaměstnanců s průměrnou hrubou měsíční mzdou 48 171 Kč.

KOMENTÁŘ

Průměrná hrubá měsíční mzda podle krajů v 1. až 3. čtvrtletí 2025¹⁾



¹⁾ na přepočtené počty zaměstnanců, podle místa pracoviště; předběžné údaje

Zdroj: ČSÚ

Více informací naleznete na internetových stránkách ČSÚ v [Rychlé informaci](#).

Kontakt:

Jiří Frelich

Oddělení informačních služeb

T: 585 731 527

E: jiri.frelich@csu.gov.cz

Všechny údaje jsou předběžné. Zpřesněné údaje budou k dispozici v březnu 2026.

Průměrná hrubá měsíční mzda je podíl mzdových prostředků (vč. příplatků za přesčas, odměn, náhrad mzdy atd.) připadající na jednoho zaměstnance za měsíc. Nevypovídá tedy o výplatě jednoho konkrétního zaměstnance. Strukturální výdělkové statistiky, které mají k dispozici údaje o výdělcích jednotlivých zaměstnanců, uvádějí, že zhruba dvě třetiny zaměstnanců mají mzdu nižší než celostátní průměr.

Medián představuje hodnotu mzdy zaměstnance uprostřed mzdového rozdělení; to znamená, že polovina hodnot mezd je nižší a druhá polovina je vyšší než medián. Na rozdíl od průměrné mzdy, která je vypočtena na základě podkladů z podnikového výkaznictví, je medián nutné odvozovat ze statisticko-matematického modelu na podkladě výběrového šetření, protože podnikové výkazy obsahují jen agregované údaje za celý podnik nebo organizaci.

Nelze opomenout, že z hrubé mzdy jsou zaměstnavatelem za zaměstnance ještě odvedeny příslušné částky na zdravotní pojištění, sociální zabezpečení a zálohy na daně z příjmu, zaměstnanci je vyplácena mzda čistá.