

## KOMENTÁŘ

4. 12. 2024

### Průměrné mzdy v Olomouckém kraji ve 3. čtvrtletí 2024

Průměrná hrubá měsíční mzda zaměstnanců v podnicích na území Olomouckého kraje překonala hranici 41 tis. Kč. Nominálně se jednalo o nárůst o 7,1 %, ale reálně to bylo 4,7 % v důsledku růstu spotřebitelských cen v Česku o 2,3 %. Průměrný evidenční počet zaměstnanců v Olomouckém kraji se ve 3. čtvrtletí 2024 meziročně snížil o 0,8 % (o 1,8 tis. zaměstnanců) na 216,4 tis. osob.

#### 3. čtvrtletí 2024 – Reálně průměrná mzda v kraji vzrostla o 4,7 %

Podle předběžných údajů ČSÚ dosáhla průměrná hrubá měsíční mzda zaměstnanců přepočtených na plně zaměstnané v Olomouckém kraji ve 3. čtvrtletí 2024 částky 41 313 Kč. Oproti 3. čtvrtletí předchozího roku se její nominální hodnota zvýšila o 7,1 % (tj. o 2 736 Kč). Společně s krajem Moravskoslezským se jednalo o třetí nejvyšší nárůst v mezikrajském srovnání. Vyšší nárůst byl zaznamenán pouze v krajích Jihomoravském (o 7,2 %) a Pardubickém (o 7,7 %).

#### Počet zaměstnanců a průměrné hrubé měsíční mzdy podle krajů ve 3. čtvrtletí 2024<sup>1)</sup>

Zdroj: ČSÚ (předběžné údaje)

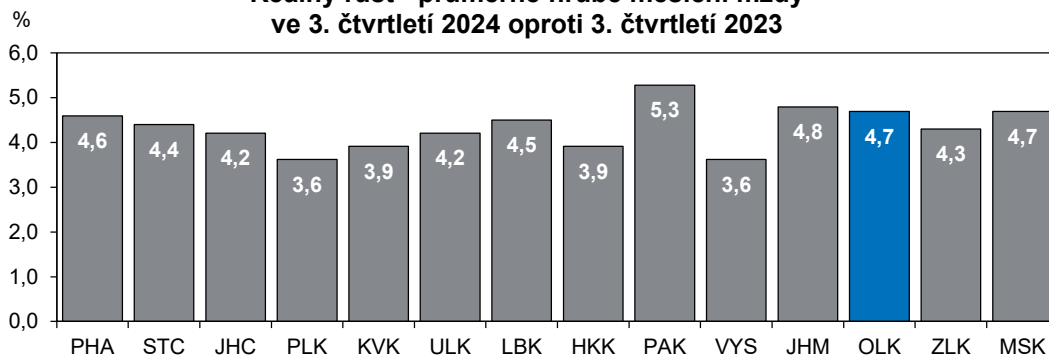
	Průměrný evidenční počet zaměstnanců (tis. osob)	přírůstek/úbytek proti 3. čtvrtletí 2023		Průměrná hrubá měsíční mzda (Kč)	přírůstek proti 3. čtvrtletí 2023	
		v tis.	v %		v Kč	v %
<b>Česká republika<sup>2)</sup></b>	<b>4 023,3</b>	<b>6,9</b>	<b>0,2</b>	<b>45 412</b>	<b>2 973</b>	<b>7,0</b>
v tom kraje:						
Hl. m. Praha	872,1	19,6	2,3	55 854	3 658	7,0
Středočeský	416,5	1,2	0,3	45 632	2 893	6,8
Jihočeský	214,8	-1,7	-0,8	41 683	2 599	6,6
Plzeňský	218,0	0,9	0,4	43 086	2 431	6,0
Karlovarský	80,9	-0,4	-0,5	39 165	2 322	6,3
Ústecký	237,9	-1,9	-0,8	42 203	2 600	6,6
Liberecký	141,1	-1,2	-0,8	41 300	2 682	6,9
Královéhradecký	194,6	-2,5	-1,3	41 745	2 468	6,3
Pardubický	179,8	-0,9	-0,5	40 896	2 908	7,7
Vysočina	169,4	-0,4	-0,2	41 235	2 329	6,0
Jihomoravský	469,5	2,1	0,4	44 798	3 004	7,2
<b>Olomoucký</b>	<b>216,4</b>	<b>-1,8</b>	<b>-0,8</b>	<b>41 313</b>	<b>2 736</b>	<b>7,1</b>
Zlínský	200,6	-0,6	-0,3	40 466	2 547	6,7
Moravskoslezský	408,6	-5,5	-1,3	41 276	2 753	7,1

<sup>1)</sup> Územní třídění je provedeno podle místa skutečného pracoviště zaměstnanců tzv. "pracovištní metodou".

<sup>2)</sup> Zahnutí jsou i zaměstnanci sledovaných subjektů pracující mimo území ČR, proto součet za kraje nemusí souhlasit s ČR celkem.

## KOMENTÁŘ

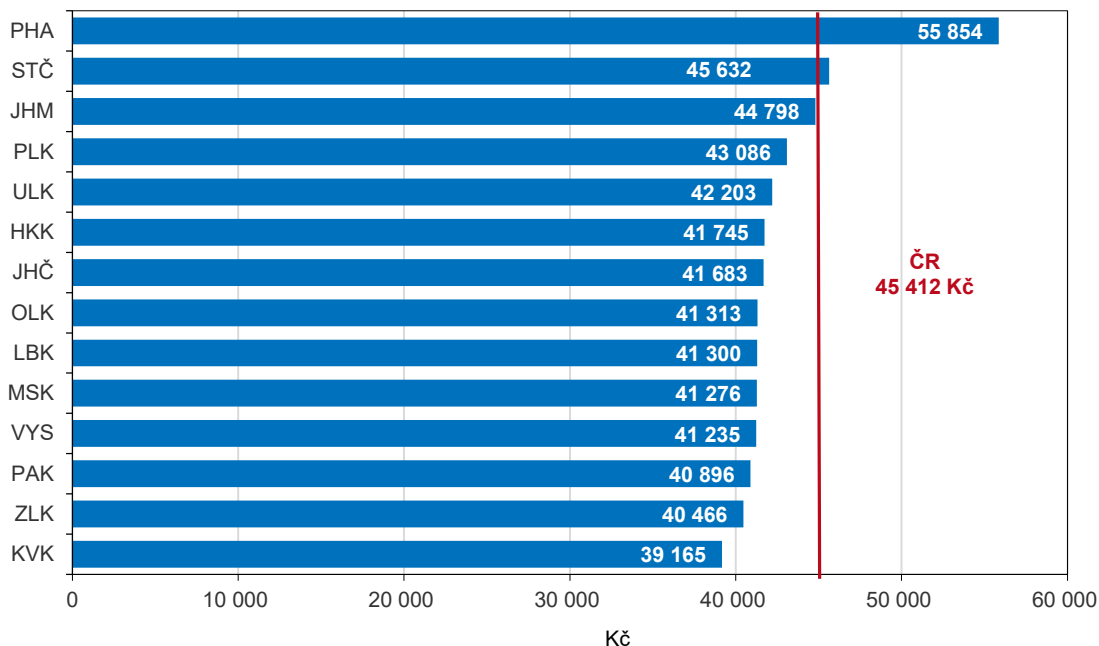
### Reálný růst<sup>1)</sup> průměrné hrubé měsíční mzdy ve 3. čtvrtletí 2024 oproti 3. čtvrtletí 2023



<sup>1)</sup> k výpočtu byl použit index spotřebitelských cen za celou ČR

V mezikrajském řebříčku se průměrné mzdy zaměstnanců v Olomouckém kraji posunuly na sedmou příčku vzestupného pořadí. I přes vyšší meziroční růst byla průměrná hrubá měsíční mzda v Olomouckém kraji o 4 099 Kč nižší než v České republice (45 412 Kč) a o 14 541 Kč nižší než v Praze (55 854 Kč). Hranici 40 tis. Kč nepřekonal pouze Karlovarský kraj. Vzhledem k růstu spotřebitelských cen v České republice ve 3. čtvrtletí 2024 (o 2,3 %) se průměrná mzda v Olomouckém kraji meziročně reálně zvýšila o 4,7 %. Nejvyšší reálný růst byl sledován v kraji Pardubickém (o 5,3 %), naopak nejnižší byl v kraji Plzeňském a v Kraji Vysočina (o 3,6 %). V Česku se reálná mzda ve sledovaném období zvýšila o 4,6 %.

### Průměrná hrubá měsíční mzda zaměstnance (přepočtené počty) podle krajů ČR ve 3. čtvrtletí 2024



## KOMENTÁŘ

Meziročně došlo ke snížení průměrného evidenčního počtu zaměstnanců v Olomouckém kraji (přepočteného na plně zaměstnané) o 1,8 tis. osob na 216,4 tis. osob. Ke snížení počtu zaměstnanců došlo v deseti krajích. Nárůst byl zaznamenán v Praze, Jihomoravském, Plzeňském a Středočeském kraji.

### 1. až 3. čtvrtletí 2024 – Průměrné mzdy v kraji byly na 89,2 % průměru ČR

Podle předběžných údajů podnikového výkaznictví ČSÚ dosáhla průměrná hrubá měsíční mzda v Olomouckém kraji za 1. až 3. čtvrtletí 2024 částky 40 249 Kč. Meziročně se objem mezd v kraji zvýšil o 6,9 % (o 2 603 Kč). V mezikrajském srovnání to byla 4. nejnižší hodnota po krajích Karlovarském (38 448 Kč), Zlínském (39 960 Kč) a Pardubickém (39 978 Kč). Mezní hodnoty patřily Praze (56 196 Kč) a Karlovarskému kraji (38 448 Kč). Rozdíl mezi těmito kraji tak činil 17 748 Kč. Průměrná mzda v Olomouckém kraji byla na úrovni 89,2 % republikového průměru (45 107 Kč). Spotřebitelské ceny se v České republice zvýšily za uvedené období o 2,3 %, reálně průměrná mzda v kraji vzrostla o 4,5 %, stejně jako v České republice.

#### Počet zaměstnanců a průměrné hrubé měsíční mzdy podle krajů v 1. až 3. čtvrtletí 2024<sup>1)</sup>

Zdroj: ČSÚ (předběžné údaje)

	Průměrný evidenční počet zaměstnanců (tis. osob)	přírůstek/úbytek proti 1. až 3. čtvrtletí 2023		Průměrná hrubá měsíční mzda (Kč)	přírůstek proti 1. až 3. čtvrtletí 2023	
		v tis.	v %		v Kč	v %
<b>Česká republika<sup>2)</sup></b>	<b>4 019,3</b>	<b>1,8</b>	<b>0,0</b>	<b>45 107</b>	<b>2 921</b>	<b>6,9</b>
v tom kraje:						
Hl. m. Praha	866,5	16,5	1,9	56 196	3 367	6,4
Středočeský	416,9	1,3	0,3	46 098	3 243	7,6
Jihočeský	214,9	-1,6	-0,7	41 052	2 491	6,5
Plzeňský	217,5	0,6	0,3	42 447	2 598	6,5
Karlovarský	81,0	-0,4	-0,5	38 448	2 328	6,4
Ústecký	238,3	-1,7	-0,7	41 923	2 898	7,4
Liberecký	141,7	-0,8	-0,6	40 667	2 555	6,7
Královéhradecký	195,2	-2,1	-1,1	41 735	2 615	6,7
Pardubický	180,0	-1,2	-0,7	39 978	2 624	7,0
Vysočina	169,3	-0,5	-0,3	40 750	2 347	6,1
Jihomoravský	469,3	1,9	0,4	44 165	2 922	7,1
<b>Olomoucký</b>	<b>216,4</b>	<b>-2,2</b>	<b>-1,0</b>	<b>40 249</b>	<b>2 603</b>	<b>6,9</b>
Zlínský	200,4	-1,3	-0,7	39 960	2 515	6,7
Moravskoslezský	408,9	-6,4	-1,5	40 567	2 587	6,8

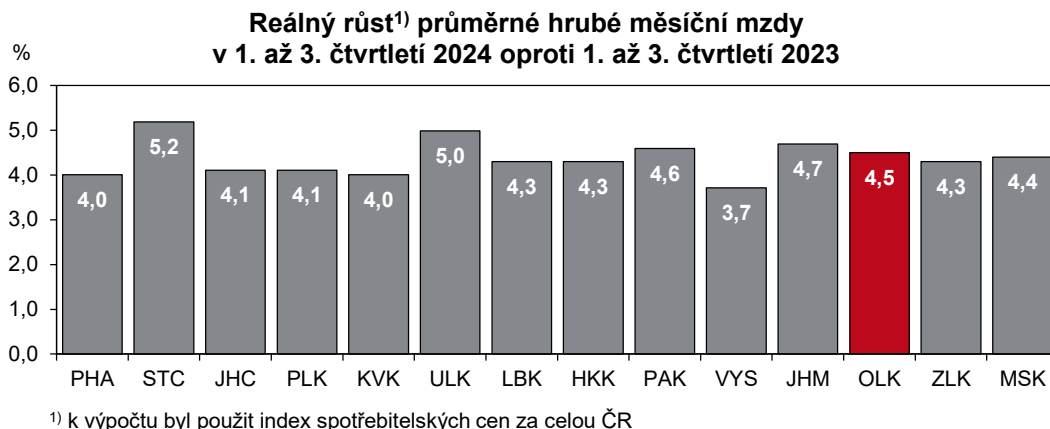
<sup>1)</sup> Územní třídění je provedeno podle místa skutečného pracoviště zaměstnanců tzv. "pracovištní metodou".

<sup>2)</sup> Zahnuti jsou i zaměstnanci sledovaných subjektů pracující mimo území ČR, proto součet za kraje nemusí souhlasit s ČR celkem.

Průměrný evidenční počet zaměstnanců v Olomouckém kraji přepočtených na plně zaměstnané klesl v 1. až 3. čtvrtletí 2024 na 216,4 tis. osob. Jednalo se o druhé nejvyšší snížení počtu zaměstnanců v absolutních hodnotách hned po Moravskoslezském kraji (pokles o 6,4 tis. osob, tj. o 1,5 %). Pouze ve třech krajích došlo meziročně k přírůstku evidenčního počtu zaměstnanců, a to v Praze, Středočeském a Plzeňském kraji. V České republice bylo

## KOMENTÁŘ

zaevidováno v 1. až 3. čtvrtletí 2024 v přepočtu na plně zaměstnané celkem 4 019,3 tis. zaměstnanců s průměrnou hrubou měsíční mzdou 45 107 Kč.



Více informací naleznete na internetových stránkách ČSÚ v [Rychlé informaci](#).

### Kontakt:

Joanna Pozdíšková  
Oddělení informačních služeb  
Tel: 585 731 528  
E-mail: [joanna.pozdiskova@csu.gov.cz](mailto:joanna.pozdiskova@csu.gov.cz)

**Údaje jsou předběžné.** Zpřesněné údaje budou k dispozici v březnu 2025.

*Průměrná hrubá měsíční mzda je podíl mzdových prostředků (vč. příplatků za přesčas, odměn, náhrad mzdy atd.) připadající na jednoho zaměstnance za měsíc. Nevypovídá tedy o výplatě jednoho konkrétního zaměstnance. Strukturální výdělkové statistiky, které mají k dispozici údaje o výdělcích jednotlivých zaměstnanců, uvádějí, že zhruba dvě třetiny zaměstnanců mají mzdu nižší než celostátní průměr.*

*Nelze opomenout, že z hrubé mzdy jsou zaměstnavatelem za zaměstnance ještě odvedeny příslušné částky na zdravotní pojištění, sociální zabezpečení a zálohy na daně z příjmu, zaměstnanci je vyplácena mzda čistá.*