

## KOMENTÁŘ

7. 11. 2025

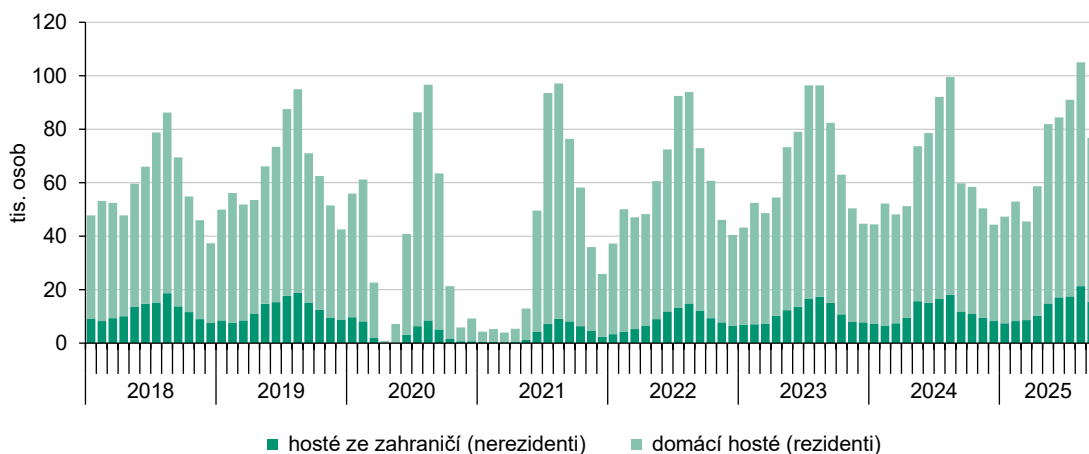
### Cestovní ruch v Olomouckém kraji ve 3. čtvrtletí 2025

Hromadná ubytovací zařízení v Olomouckém kraji zaznamenala ve 3. čtvrtletí letošního roku zvýšenou návštěvnost ve srovnání se stejným obdobím minulého roku. Hostů se ubytovalo o 8,5 % více a počet přenocování se zvýšil o 3,8 %. Větší zájem o ubytování byl evidován zejména u hostů ze zahraničí.

#### 3. čtvrtletí 2025: Relativně nejvyšší meziroční růst návštěvnosti mezi kraji

Podle předběžných výsledků našlo v hromadných ubytovacích zařízeních (HUZ) Olomouckého kraje během července, srpna a září 2025 ubytování **272,9 tis. hostů**. Jejich počet se ve srovnání se 3. čtvrtletím 2024 zvýšil o 8,5 %, což bylo nejvíce mezi 14 kraji České republiky. Počet ubytovaných v srpnu dokonce poprvé překonal stotisícovou hranici. V krajských HUZ se v srpnu ubytovalo 105,1 tis. hostů. Z tohoto počtu bylo 21,4 tis. hostů ze zahraničí, což bylo poprvé, kdy jejich počet převýšil úroveň 20 tisíc hostů za jeden měsíc.

#### Hosté v hromadných ubytovacích zařízeních Olomouckého kraje podle měsíců



Z celkového počtu ubytovaných návštěvníků ve 3. čtvrtletí bylo **218,4 tis. hostů domácích** (tzv. rezidentů) a **54,4 tis. hostů ze zahraničí** (tzv. nerezidentů). V meziročním srovnání vzrostl počet rezidentů o 6,6 % a počet nerezidentů o 16,8 %. Podíl hostů ze zahraničí vzrostl na jednu pětinu (20,0 % ze všech ubytovaných). Nicméně podíl ubytovaných v kraji tvořil jen 3,5 % z celkového počtu ubytovaných v republice a podíl cizinců jen 1,7 % z počtu ubytovaných nerezidentů. Mezi nerezidenty v HUZ v Olomouckém kraji bylo tentokrát více hostů z Polska (14,4 tis.) než ze Slovenska (11,5 tis.). Na druhou stranu hosté ze Slovenska v krajských HUZ strávili více nocí (24,7 tis.) oproti hostům z Polska (24,0 tis. nocí). Na třetím místě se umístili hosté z Německa (6,1 tis. osob, 14,3 tis. nocí), následovali hosté z Litvy (2,7 tis. osob, 3,1 tis. nocí). Delší dobu v HUZ však strávili návštěvníci z Ukrajiny, kteří byli podle počtu hostů na 5. místě (2,2 tis. osob, 4,2 tis. nocí).

## KOMENTÁŘ

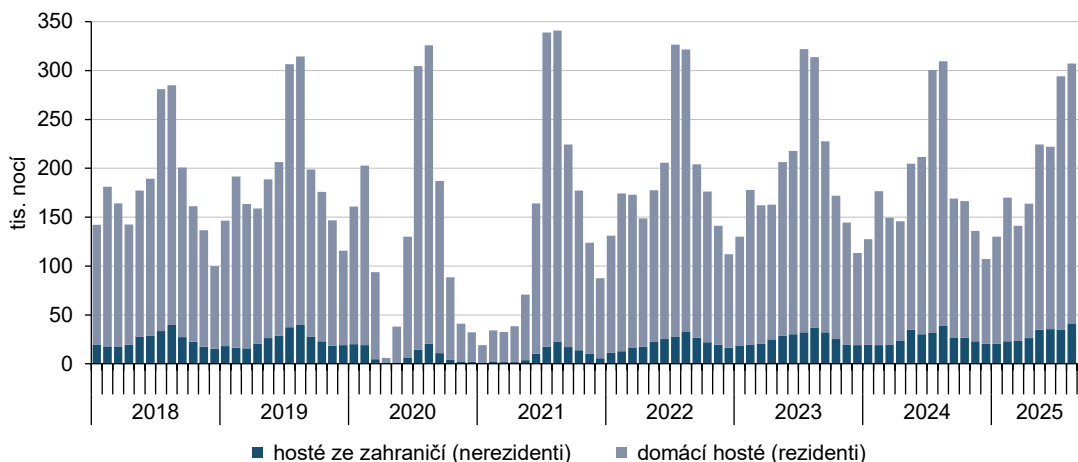
### Návštěvnost v hromadných ubytovacích zařízeních ve 3. čtvrtletí 2025 podle krajů ČR

Zdroj: ČSÚ (předběžné údaje)

	Počet hostů		z toho nerezidenti		Počet přenocování		z toho nerezidenti	
	celkem	index 2025/2024	celkem	index 2025/2024	celkem	index 2025/2024	celkem	index 2025/2024
<b>Česká republika</b>	<b>7 853 052</b>	<b>101,4</b>	<b>3 281 686</b>	<b>103,3</b>	<b>21 217 207</b>	<b>101,0</b>	<b>8 033 423</b>	<b>103,4</b>
v tom kraje:								
Hl. m. Praha	2 252 003	101,4	1 876 696	101,0	5 310 966	101,6	4 630 249	101,5
Středočeský	525 827	99,5	105 298	108,5	1 365 652	100,0	237 818	104,2
Jihočeský	791 920	99,3	209 935	104,6	2 275 500	98,1	447 693	100,0
Plzeňský	333 375	101,1	100 304	103,9	946 014	104,5	214 921	106,1
Karlovarský	424 587	104,3	206 635	102,7	1 622 363	103,7	825 818	106,0
Ústecký	253 597	99,8	81 865	107,8	688 031	100,4	191 636	104,5
Liberecký	463 831	101,6	68 109	107,1	1 394 045	100,2	177 623	104,6
Královéhradecký	546 459	98,1	114 473	106,4	1 666 345	97,6	311 321	103,7
Pardubický	205 758	102,8	29 975	123,8	598 694	101,3	66 638	119,5
Vysočina	256 361	98,4	32 469	105,3	711 729	97,2	69 011	101,5
Jihomoravský	847 891	102,2	276 399	106,3	1 879 689	102,6	486 424	113,3
<b>Olomoucký</b>	<b>272 880</b>	<b>108,5</b>	<b>54 443</b>	<b>116,8</b>	<b>808 789</b>	<b>103,8</b>	<b>109 095</b>	<b>111,8</b>
Zlínský	314 324	104,0	46 475	110,9	927 125	103,4	100 036	111,0
Moravskoslezský	364 239	103,8	78 610	111,8	1 022 265	101,6	165 140	106,5

Celkový počet **přenocování** v krajských HUZ dosáhl **808,8 tis. nocí**, což bylo o 3,8 % více než ve 3. čtvrtletí 2024. Zahraniční hosté strávili v krajských HUZ 109,1 tis. nocí a domácí 699,7 tis. nocí. Meziročně se zvýšilo přenocování zejména u klientů ze zahraničí, a to o 11,8 %. V případě domácích klientů činil meziroční růst 2,7 %.

### Přenocování hostů v hromadných ubytovacích zařízeních Olomouckého kraje podle měsíců



## KOMENTÁŘ

### 1. až 3. čtvrtletí 2025: Rekordní počet hostů v krajských HUZ

Do konce září letošního roku se v hromadných ubytovacích zařízeních cestovního ruchu v kraji podle předběžných výsledků ubytovalo **644,0 tis. hostů**, což bylo nejvíce od začátku sledování po revizi šetření v roce 2012. Také v mezikrajském srovnání bylo meziroční zvýšení počtu hostů v kraji nejvyšší, a to o 7,3 %. Zvýšil se především počet **zahraničních hostů na 121,2 tis. osob** (tj. o 11,9 % více), ale i **počet hostů z tuzemska na 522,8 tisíc** (tj. o 6,3 % více). Zatímco v Praze tvořil podíl hostů ze zahraničí 81,0 %, v Olomouckém kraji to bylo pouze 18,8 %. Jestliže Praha byla cílem třetiny ubytovaných hostů (32,9 %), hosté ubytovaní v HUZ Olomouckého kraje se na celkovém počtu ubytovaných podíleli jen 3,5 %.

#### Návštěvnost v hromadných ubytovacích zařízeních v 1. až 3. čtvrtletí 2025 podle krajů ČR

Zdroj: ČSÚ (předběžné údaje)

	Počet hostů		z toho nerezidenti		Počet přenocování		z toho nerezidenti	
	celkem	index 2025/2024	celkem	index 2025/2024	celkem	index 2025/2024	celkem	index 2025/2024
<b>Česká republika</b>	<b>18 317 572</b>	<b>102,8</b>	<b>8 199 858</b>	<b>104,0</b>	<b>46 780 914</b>	<b>102,7</b>	<b>20 065 510</b>	<b>104,9</b>
v tom kraje:								
Hl. m. Praha	6 032 136	102,2	4 887 682	102,4	13 815 304	103,2	11 885 281	103,6
Středočeský	1 102 451	100,0	237 355	104,2	2 571 258	99,9	521 234	101,7
Jihočeský	1 502 190	101,8	435 303	105,1	3 983 516	99,8	871 601	103,5
Plzeňský	731 060	101,0	244 997	102,2	1 848 211	103,2	522 062	102,4
Karlovarský	1 103 554	104,9	581 026	104,4	4 137 100	105,5	2 266 187	107,5
Ústecký	537 333	104,3	183 577	108,8	1 393 546	105,7	434 499	109,3
Liberecký	1 012 897	103,0	177 771	107,8	2 910 161	101,6	477 652	106,8
Královéhradecký	1 299 595	103,0	296 198	111,8	3 911 736	101,1	851 768	108,0
Pardubický	464 102	106,7	65 941	120,4	1 218 533	105,9	147 435	122,3
Vysočina	564 888	101,2	74 413	103,7	1 353 259	99,9	159 673	98,1
Jihomoravský	1 780 174	102,7	610 925	105,4	3 575 189	103,3	1 053 240	110,7
<b>Olomoucký</b>	<b>643 997</b>	<b>107,3</b>	<b>121 244</b>	<b>111,9</b>	<b>1 860 531</b>	<b>103,7</b>	<b>272 835</b>	<b>111,5</b>
Zlínský	683 852	104,5	103 328	112,0	1 885 057	103,6	215 705	111,3
Moravskoslezský	859 343	105,0	180 098	106,6	2 317 513	103,5	386 338	103,2

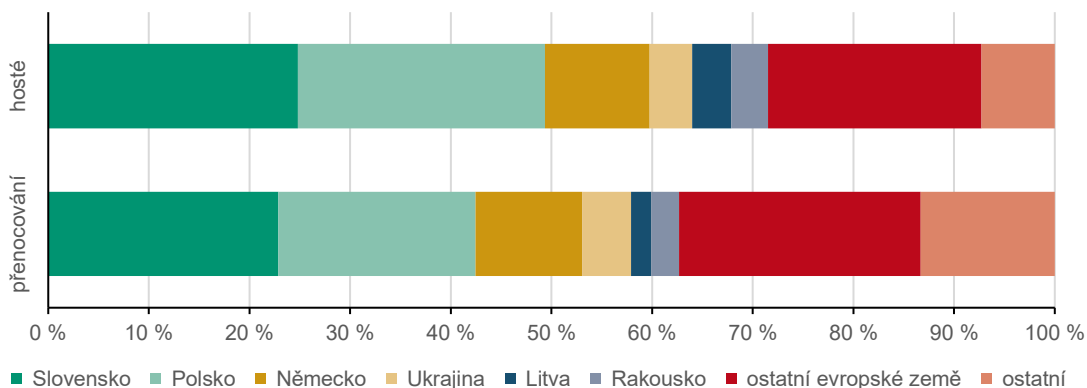
Během 1. až 3. čtvrtletí strávili hosté ubytovaní v krajských HUZ **1 860,5 tis. nocí**. Meziročně to sice bylo o 3,7 % více, ve srovnání posledních 14 let to ale byla až 4. nejvyšší hodnota (po výsledcích za 1. až 3. čtvrtletí v letech 2023, 2019 a 2022). Meziročně vyšší návštěvnost se týkala jak nerezidentů, kteří se ubytovali na 272,8 tis. nocí (tj. o 11,5 % více), tak rezidentů, kteří v krajských HUZ strávili 1 587,7 tis. nocí (tj. o 2,5 % více). Na celkovém počtu přenocování v HUZ České republiky se Olomoucký kraj podílel 4,0 %.

Ze **zahraničních klientů** bylo v krajských HUZ v 1. až 3. čtvrtletí 2025 nejvíce hostů ze Slovenska (30,1 tis.), kteří se ubytovali na 62,4 tis. nocí. Menší počet hostů byl z Polska, kterých bylo 29,8 tis. s ubytováním na 53,4 tis. nocí. Na tradičním třetím místě se umístili hosté z Německa, a to jak v počtu hostů (12,6 tis.), tak v případě počtu přenocování (28,9 tis. nocí).

## KOMENTÁŘ

Následovali hosté z Ukrajiny (5,1 tis. osob, 13,2 tis. nocí). V počtu hostů pak bylo dále nejvíce hostů Litvy (4,7 tis. osob, 5,5 tis. nocí) a Rakouska (4,4 tis. osob, 7,6 tis. nocí). V počtu přenocování však byli předstížení hosty ze Španělska (1,7 tis. osob), kteří se ubytovali na 9,1 tis. nocí. Mimo evropské země byl v kraji zaznamenán i vysoký počet přenocování u hostů z Číny (1,1 tis. hostů, 5,8 tis. nocí) nebo Spojených států (2,3 tis. hostů, 5,3 tis. nocí).

### Nerezidenti podle zemí v hromadných ubytovacích zařízeních Olomouckého kraje v 1. až 3. čtvrtletí 2025



Na území Olomouckého kraje se nachází několik lázní. **V lázeňských ubytovacích zařízeních** bylo za 1. až 3. čtvrtletí 2025 ubytováno 37,1 tis. hostů, v naprosté většině domácích klientů. Ze zahraničí pocházelo pouze 888 hostů. Hosté v těchto zařízeních strávili 457,8 tis. nocí. Průměrná doba pobytu 1 návštěvníka dosáhla 12,3 nocí. Na celkovém počtu hostů v lázeňských zařízeních se krajská zařízení podílela 4,8 %. Dvě třetiny hostů byly ubytovány v lázeňských domech Karlovarského kraje (67,4 % z celkového počtu hostů lázeňských zařízení).

Více informací naleznete v [rychlé informaci](#) a [Veřejné databázi](#).

#### Kontakt:

Jarmila Benešová  
Oddělení informačních služeb  
E: [jarmila.benesova@csu.gov.cz](mailto:jarmila.benesova@csu.gov.cz)  
T: 585 731 516