

KOMENTÁŘ

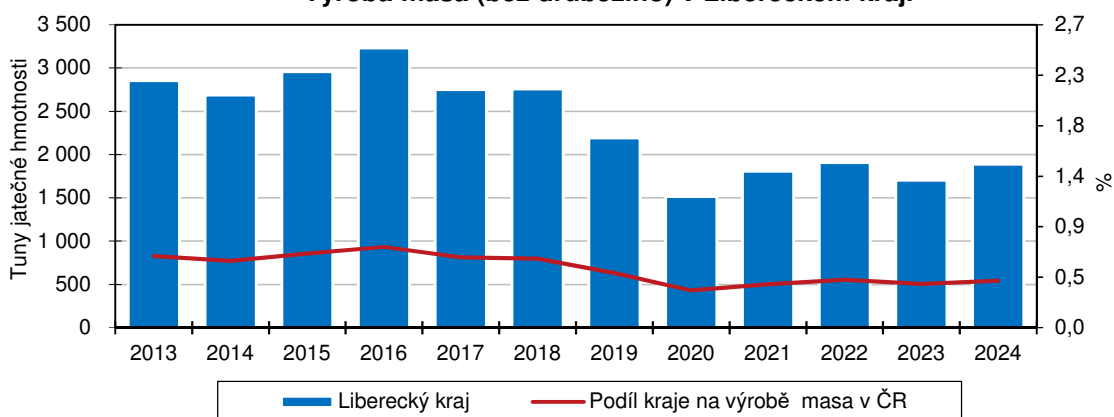
26. 2. 2025

Porážky hospodářských zvířat v Libereckém kraji v roce 2024

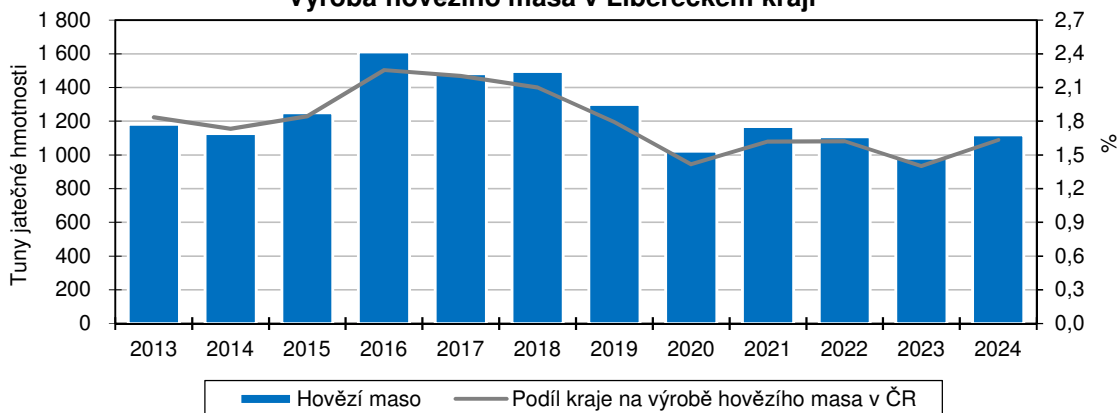
V roce 2024 bylo v Libereckém kraji vyrobeno 1 890 tun masa (bez drůbežího), z téměř 60 % se jednalo o maso hovězí a telecí.

V roce 2024 se výroba masa (bez masa drůbežího) v Libereckém kraji ve srovnání s rokem 2023 zvýšila o 10,9 % (+186 tun) na 1 890 tun. Na republikovém úhrnu (280,5 tis. tun) se region podílel 0,7 % a v porovnání s ostatními kraji se jednalo o 3. nejnižší produkci. Největším producentem byl Jihočeský kraj (55 906 tun, tj. 19,9% podíl na republikovém úhrnu), nejméně masa bylo vyprodukováno v Karlovarském kraji (637 tun, tj. 0,2% podíl). Meziročně vyšší výrobu masa zaznamenaly také ostatní kraje (nejvýrazněji právě Liberecký kraj). Výjimkou byl pouze Pardubický kraj, ve kterém produkce masa meziročně poklesla o 3,1 %.

Výroba masa (bez drůbežího) v Libereckém kraji



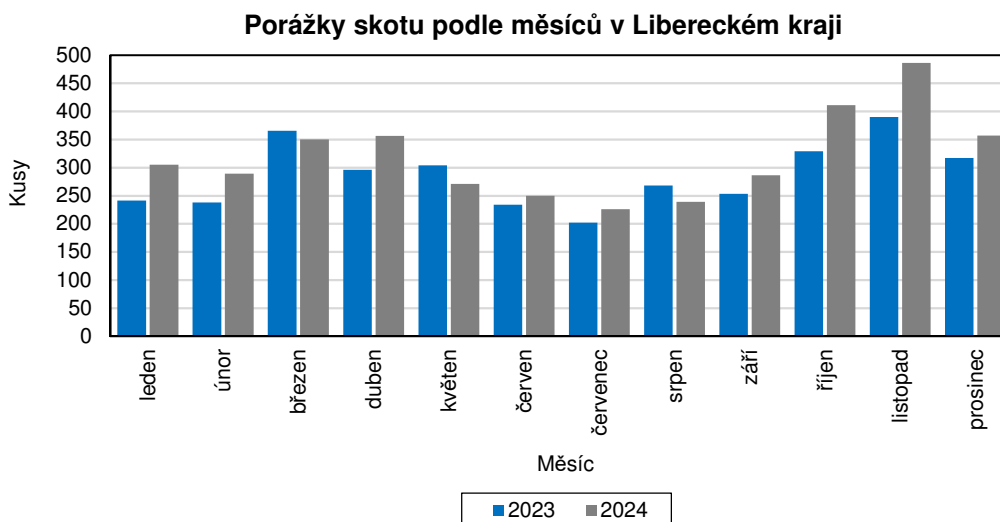
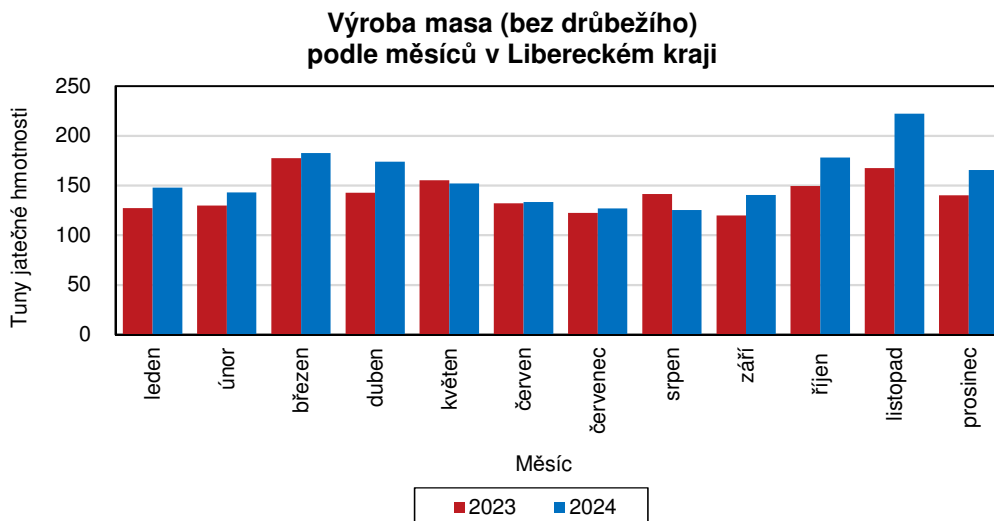
Výroba hovězího masa v Libereckém kraji



Meziročně vyšší objem produkce zaznamenala v našem kraji výroba téměř všech sledovaných druhů masa. Nejvýraznější růst byl patrný v případě skopového masa (+74,5 %, tj. +2,7 tuny

KOMENTÁŘ

na 7,5 tun). Objem hovězího a telecího masa se zvýšil o 14,2 % (+139,7 tuny na 1 123,0 tun). Výroba telecího masa pak vzrostla o 29,9 % (+1,1 tuny na 4,6 tun) a výroba jehněčího pak o 15,0 % (+0,2 tuny na 1,2 tuny). Výjimkou byla pouze produkce masa kozího, která se proti roku 2023 snížila o 0,7 tuny (-79,7 %) na 0,2 tuny.



Nejvíce hovězího a telecího masa vyprodukovali zemědělci z Pardubického kraje (18 226 tun, tj. 26,5% podíl na republikovém úhrnu), opačně tomu bylo v Ústeckém kraji (1 113 tun, tj. 1,6 %). Produkce zjištěná v našem regionu byla 2. nejnižší. Největším producentem vepřového masa je Jihočeský kraj (54 310 tun, tj. 25,7 %). Nejvyšší objem skopového a kozího masa vykázal Středočeský kraj společně s hlavním městem Prahou (32 tun, tj. 27,0% podíl).

V Libereckém kraji bylo v roce 2024 poráženo celkem 3 826 kusů skotu, meziročně o 389 kusů více (+11,3 %). Nejvyšší relativní přírůstek počtu porážených kusů byl evidován v případě telat (+36,4 %, tj. +20 kusů), absolutně se pak nejvýrazněji navýšily porážky býků (+187 kusů,

KOMENTÁŘ

tj. +12,5 %). Proti roku 2023 bylo poraženo také více ovcí (+50,3 %, tj. +79 kusů) a jehňat (+6,5 %, tj. +8 kusů). Živá hmotnost poraženého skotu činila v roce 2024 v průměru 548,3 kg, což je o 13,6 kg více než v roce 2023. Průměrná živá hmotnost býků meziročně vzrostla o 9,6 kg na 617,2 kg, v případě ovcí se navýšila o 20,4 kg na 58,1 kg a jehňat o 1,6 kg na 21,7 kg.

Více informací naleznete v publikaci [Porážky hospodářských zvířat - prosinec 2024](#)

Kontakt:

Hana Koťátková
Krajská správa ČSÚ v Liberci
Oddělení informačních služeb
T: 704 675 184
E: infoservislbc@csu.gov.cz

KOMENTÁŘ

Přílohy:

Výroba masa v Libereckém kraji

tuny jatečné hm.

	2000	2005	2015	2020	2021	2022	2023	2024
Maso celkem (bez drůbežího)	9 800,0	5 798,0	2 956,0	1 514,7	1 806,0	1 908,0	1 704,1	1 890,4
v tom maso:								
hovězí	2 911,0	1 660,0	1 250,5	1 022,6	1 169,1	1 107,9	979,7	1 118,3
telecí	23,0	9,0	13,1	8,5	7,8	7,8	3,5	4,6
vepřové	6 858,0	4 123,0	1 681,0	478,8	623,6	786,8	i.d.	i.d.
skopové	2,0	2,0	5,0	2,2	2,5	3,2	3,6	6,3
jehněčí	1,0	1,0	2,5	1,2	2,1	1,9	1,1	1,2
kozí	-	-	0,9	-	i.d.	i.d.	0,9	0,2
koňské	5,0	2,0	3,0	1,4	i.d.	i.d.	i.d.	i.d.

Pozn.: i. d. - individuální (důvěrný) údaj

KOMENTÁŘ

Výroba masa v jatečné hmotnosti podle krajů v roce 2024

	Maso celkem (bez drůbežího)	z toho				
		hovězí a telecí	z toho telecí	vepřové	skopové a kozí	z toho jehněčí
Výroba (t)						
Česká republika	280 541,4	68 830,7	324,9	211 588,3	117,0	58,4
v tom kraje:						
Hl. m. Praha a Středočeský	34 416,4	4 942,1	34,3	29 441,0	31,6	10,6
Jihočeský	55 906,3	1 591,6	7,3	54 309,6	5,1	1,4
Plzeňský	22 681,2	9 410,6	36,4	13 259,5	10,4	6,3
Karlovarský	637,0	i. d.	i. d.	i. d.	i. d.	i. d.
Ústecký	1 700,5	1 112,6	3,5	i. d.	2,1	0,6
Liberecký	1 890,4	1 123,0	4,6	i. d.	7,5	1,2
Královéhradecký	35 069,7	5 048,3	38,0	30 019,1	1,7	0,5
Pardubický	25 004,6	18 226,3	39,8	6 770,4	7,4	5,2
Vysočina	32 371,8	14 567,1	48,1	17 789,4	14,3	7,5
Jihomoravský	29 031,9	3 248,8	48,4	25 777,2	5,9	3,1
Olomoucký	16 284,5	1 898,3	0,6	i. d.	i. d.	i. d.
Zlínský	9 717,2	i. d.	i. d.	i. d.	i. d.	i. d.
Moravskoslezský	15 830,1	2 202,6	8,0	13 625,1	2,4	0,0
Index 2024/2023						
Česká republika	104,6	98,0	103,9	106,9	93,3	83,9
v tom kraje:						
Hl. m. Praha a Středočeský	101,7	97,0	97,9	102,5	88,2	74,3
Jihočeský	107,7	104,3	87,1	107,8	84,2	82,1
Plzeňský	106,4	100,8	105,8	110,8	93,4	90,4
Karlovarský	108,3	i. d.	i. d.	i. d.	i. d.	i. d.
Ústecký	106,4	116,2	125,1	i. d.	66,7	95,1
Liberecký	110,9	114,2	129,9	i. d.	134,5	115,0
Královéhradecký	103,7	100,2	100,0	104,3	149,2	85,1
Pardubický	96,9	96,0	98,5	99,2	80,4	78,2
Vysočina	103,8	97,2	72,2	109,8	107,0	112,4
Jihomoravský	108,0	93,2	154,8	110,3	102,5	77,4
Olomoucký	102,4	90,2	82,6	i. d.	i. d.	i. d.
Zlínský	105,6	i. d.	i. d.	i. d.	i. d.	i. d.
Moravskoslezský	109,4	95,1	103,4	112,1	i. d.	i. d.

Pozn.: i. d. - individuální (důvěrný) údaj

KOMENTÁŘ

Porážky hospodářských zvířat v Libereckém kraji

	Měřicí jednotka	2023	2024	Rozdíl (+,-)	Index (%)
Porážky					
Skot celkem	kusy	3 437	3 826	389	111,3
z toho:					
býci	kusy	1 498	1 685	187	112,5
jalovice	kusy	516	620	104	120,2
krávy	kusy	1 314	1 373	59	104,5
telata	kusy	55	75	20	136,4
Ovce (bez jehňat)	kusy	157	236	79	150,3
Jehňata	kusy	124	132	8	106,5
Průměrná živá hmotnost					
Skot	kg živé hm./ks	534,8	548,3	13,6	102,5
Býci	kg živé hm./ks	607,6	617,2	9,6	101,6
Jalovice	kg živé hm./ks	509,9	497,4	-12,5	97,5
Krávy	kg živé hm./ks	480,5	509,8	29,3	106,1
Telata	kg živé hm./ks	109,0	103,9	-5,2	95,3
Ovce (bez jehňat)	kg živé hm./ks	37,7	58,1	20,4	154,2
Jehňata	kg živé hm./ks	20,1	21,7	1,6	107,9