

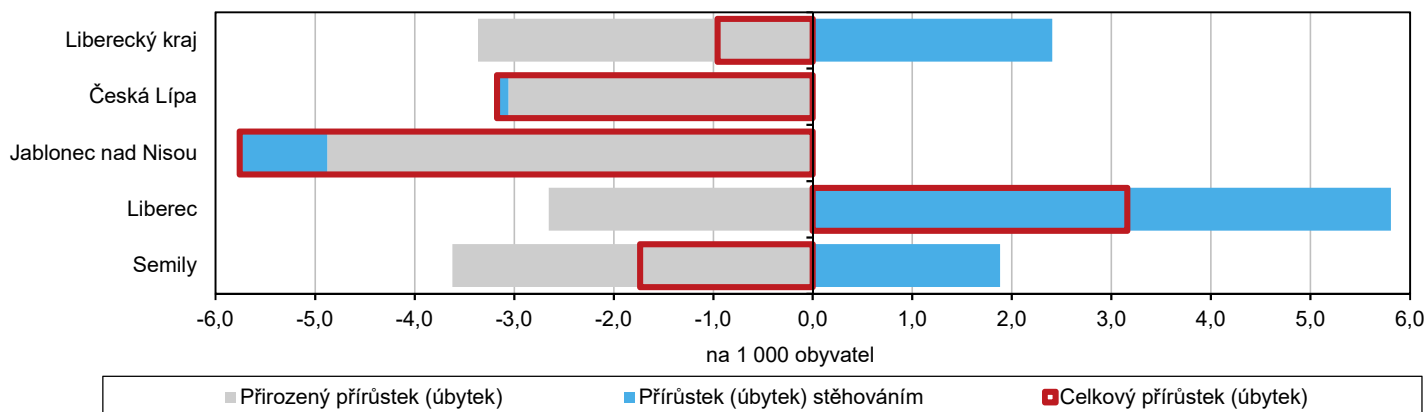
# LIBERECKÝ KRAJ Z POHLEDU STATISTIKY

**Od počátku roku 2021 se počet obyvatel Libereckého kraje snížil (předběžné údaje)**

Podle předběžných výsledků počet obyvatel Libereckého kraje za prvních devět měsíců letošního roku poklesl o 316 osob. Přírůstek stěhováním nepokryl vysoké záporné saldo přirozené měny.

Počet obyvatel Libereckého kraje od počátku roku 2020 podle předběžných výsledků poklesl na 442 160 obyvatel, z toho ženy představovaly 50,8 %. Ve sledovaném období počet zemřelých převýšil počet živě narozených o 1 112 osob. Tento úbytek korigoval přírůstek obyvatel zahraničním stěhováním – počet přistěhovalých z ciziny převýšil počet vystěhovalých do ciziny 1 133 osob. Zahraniční migrací kraj získal, vnitřním stěhováním však ztratil 337 osob.

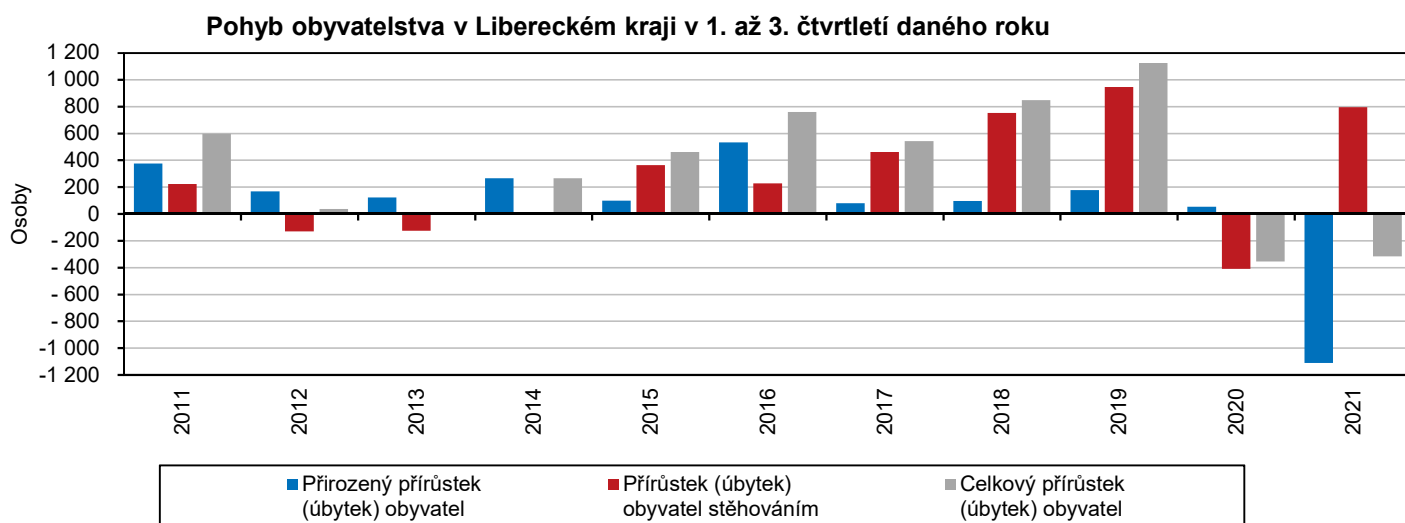
**Pohyb obyvatel v Libereckém kraji a jeho okresech na 1 000 obyvatel v 1. až 3. čtvrtletí 2021**



Ve všech okresech Libereckého kraje počet zemřelých převýšil počet živě narozených a bylo dosaženo záporné saldo vnitřního stěhováním a kladné saldo zahraniční migrace. Úbytek počtu obyvatel od počátku letošního roku vykázal okres Česká Lípa (-244 osob na 102 754 obyvatel), okres Jablonec nad Nisou (-393 osob na 91 140 obyvatel) a okres Semily (-94 osob na 72 386 obyvatel). Pouze okres Liberec se rozrostl o 415 osob na 175 880 obyvatel.

V průběhu 1. až 3. čtvrtletí 2021 se v Libereckém kraji živě narodilo 3 343 dětí (meziročně méně o 137 dětí, tj. -3,9 %), v přepočtu na 1 000 obyvatel přišlo v našem kraji na svět 10,1 dětí. Mezi živě narozenými z 51,2 % převažovali chlapci a 43,0 % dětí se narodilo jako první. Mimo manželství se v Libereckém kraji narodilo 53,9 % dětí, tj. o 5,6 p. b. více než v celé České republice. S uvedenou hodnotou se náš kraj v mezikrajském žebříčku zařadil na 3. nejhorší pozici. V Ústeckém kraji podíl dětí narozených nesezdaným párům dosáhl 63,0 %, v Karlovarském kraji 60,6 %. Nejnižší podíl byl vykázán v hlavním městě Praze (40,7 %). V okrese Česká Lípa zastoupení dětí narozených mimo manželství dosáhlo 60,1 % (11. nejvyšší hodnota mezi 77 okresy České republiky), nejlépe se z okresů Libereckého kraje umístil okres Semily – s 50,5% podílem obsadil 41. příčku.

V průběhu prvních devíti měsíců roku 2020 v Libereckém kraji zemřelo 4 455 osob (meziročně více o 1 029 osob, +30,0 %), na 1 000 obyvatel tak připadlo 13,5 zemřelých. Z hlediska pohlaví ve struktuře zemřelých převažovali muži (53,4 %). Z hlediska věku byla nejčetněji zastoupeny osoby ve věku 70–79 let (33,7 %), následovaly osoby ve věku 80–89 let (27,5 %). Ve věku do jednoho roku zemřelo 11 dětí, do 28 dnů skonalo 7 dětí. Kojenecká úmrtnost tak dosáhla 3,3 ‰, novorozenecká 2,1 ‰.



Do Libereckého kraje se v 1. až 3. čtvrtletí přistěhovalo 4 593 osob, což je ve srovnání s 1. až 3. čtvrtletím 2020 o 677 osob (17,3 %) více. Z jiných krajů České republiky v našem kraji našlo bydliště 2 740 osob (meziročně o 9,8 % více), ze zahraničí 1 853 osob (+30,5 %). Z Libereckého kraje se za stejné období letošního roku odstěhovalo 3 797 osob, tj. meziročně méně o 528 osob (-12,2 %). Do jiných krajů České republiky v průběhu prvních devíti měsíců roku 2021 směřovalo 3 077 osob (meziročně +4,6 %), do zahraničí pak 720 osob (-47,9 %).

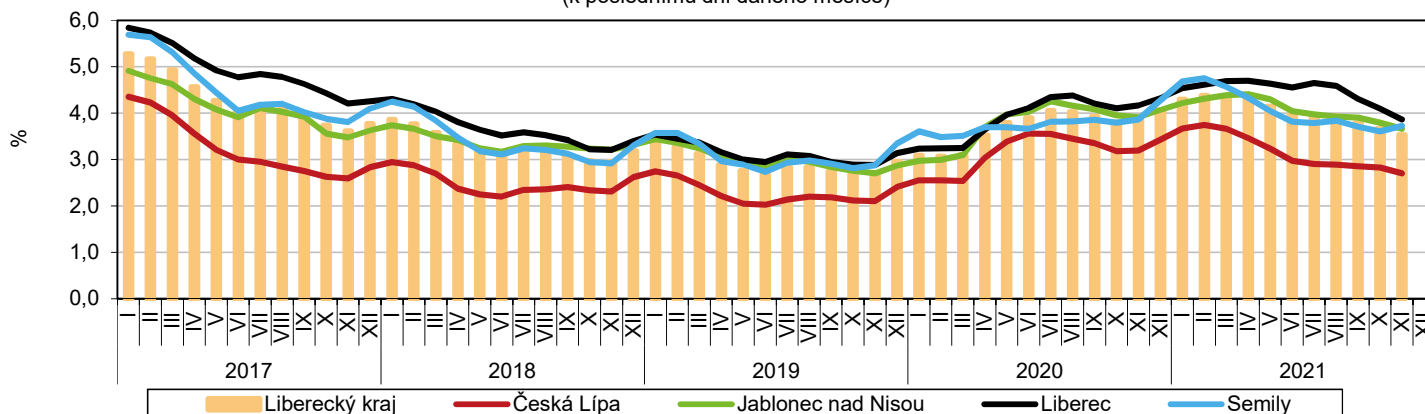
Ve sledovaném období letošního roku bylo v Libereckém kraji uzavřeno 1 664 sňatků, meziročně o 26 událostí více (+1,6 %). V přepočtu na 1 000 obyvatel připadlo 5,0 událostí. V 61,9 % sňatků byli oba snoubenci svobodní, v případě ženicha se u 72,2 % událostí jednalo o první sňatek, v případě nevěst u 73,8 %. Rozvedeno bylo 728 manželství, tj. o 16 událostí méně (-2,2 %) než ve srovnatelném období roku 2020. V přepočtu na 1 000 obyvatel připadlo 2,2 událostí. Ženy podaly 34,1 % návrhů, ve 47,4 % rozvodů se jednalo o společný návrh. Mezi rozvedenými manželstvími převažovaly z 62,5 % svazky s nezletilými dětmi – rozvody s jedním nezletilým dítětem představovaly 30,6 %, se dvěma 26,8 %, se třemi a více dětmi 5,1 %.

## Nezaměstnanost poklesla již počtvrté v řadě

**Nezaměstnanost v Libereckém kraji se meziměsíčně snížila o 0,13 procentních bodů na 3,53 %. V evidenci úřadů práce bylo vedeno 11 065 neumístěných uchazečů a 9 325 volných pracovních míst.**

K 30. listopadu 2021 dosáhl podíl nezaměstnaných osob v Libereckém kraji 3,53 %. Meziměsíčně se nezaměstnanost snížila o 0,13 procentních bodů (p. b.), meziročně poklesla o 0,31 p. b. Nezaměstnanost žen ve srovnání s koncem října 2021 zaznamenala pokles o 0,15 p. b. na 3,85 %, nezaměstnanost mužů se propadla o 0,11 p. b. na 3,22 %.

**Podíl nezaměstnaných na obyvatelstvu v Libereckém kraji a jeho okresech**  
(k poslednímu dni daného měsíce)



Pozn.: Podíl nezaměstnaných na obyvatelstvu = podíl dosažitelných uchazečů o zaměstnání ve věku 15–64 let k obyvatelstvu ve stejném věku (v %)   
Pramen: Ministerstvo práce a sociálních věcí

Meziměsíční zlepšení situace na trhu práce vykázaly 3 okresy Libereckého kraje. Nejvýraznější snížení o 0,24 p. b. na 3,86 % bylo dosaženo v okrese Liberec, i přes tento výsledek se v rámci okresů našeho kraje jedná o nejvyšší podíl nezaměstnaných. Naopak v okrese Semily, jako v jediném, došlo k meziměsíčnímu nárůstu podílu nezaměstnaných, a to o 0,12 p. b. na 3,73 %. Podíl nezaměstnaných v okrese Jablonec nad Nisou dosáhl 3,66 % (meziměsíčně o 0,13 p. b. méně). Nejnížší podíl nezaměstnaných vykázal okres Česká Lípa (2,71 %), meziměsíčně o 0,12 p. b. méně. V žebříčku 77 okresů České republiky se nejlépe umístil okres Česká Lípa (30. pozice). Okres Jablonec nad Nisou obsadil 54. místo a okres Semily 57. příčku. Nejnížší (60. pozici) pak obsadil okres Liberec. První místo tohoto republikového srovnání patřilo okresu Praha-východ (1,29% nezaměstnanost), s 8,41% podílem jej pak uzavřel okres Karviná. Rozdíl mezi hodnotami zjištěnými v těchto okresech dosáhl 7,12 p. b.

K poslednímu listopadovému dni tohoto roku úřady práce v Libereckém kraji evidovaly 11 065 neumístěných uchazečů o zaměstnání, tj. o 287 osob (2,5 %) méně než na konci předchozího měsíce. Počet žen bez zaměstnání se snížil o 164 osob (-2,7 %) na 5 968 osob (tj. 53,9 % z celkového počtu uchazečů). Počet nezaměstnaných mužů meziměsíčně poklesl o 123 osob (-2,4 %) na 5 097 osob. Osoby se zdravotním postižením tvořily 14,7 % uchazečů, absolventi a mladiství představovali 6,0 % nezaměstnaných. Do skupiny dosažitelných ve věku 15–64 let patřilo 9 813 uchazečů (tj. 88,7 % z celkového počtu nezaměstnaných). Podporu v nezaměstnanosti pobíralo 3 532 uchazečů (31,9 % z celkového počtu uchazečů), její průměrná výše dosáhla částky 9 019 Kč (tj. o 271 Kč pod republikovým průměrem). Průměrný věk uchazečů o zaměstnání v Libereckém kraji dosáhl 42,3 let, což bylo mezi kraji nejméně. Podíl dlouhodobě nezaměstnaných dosáhl 31,8 %.

Na konci listopadu 2021 bylo v Libereckém kraji k dispozici 9 325 volných pracovních míst, tj. meziměsíčně méně o 478. V průběhu sledovaného měsíce bylo nově nahlášeno 1 737 míst, 164 míst bylo obsazeno, 2 133 míst zrušeno a 82 pozic uvolněno. Osobám se zdravotním postižením vyhovovalo 563 míst (6,0 % z celkového počtu), pro absolventy a mladistvé bylo určeno 1 771 míst (19,0 %).

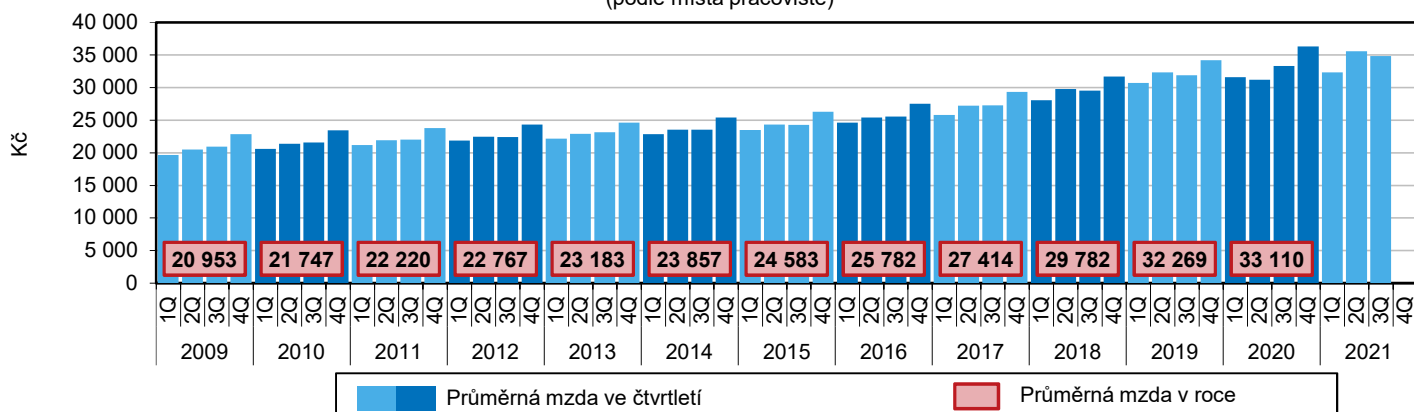
V přepočtu na jedno volné pracovní místo v Libereckém kraji připadlo 1,19 uchazečů o zaměstnání (tj. o 0,47 uchazečů více než v rámci celé České republiky). Mezi regiony se hodnota ukazatele pohybovala od 0,29 uchazečů v hlavním městě Praze do 3,06 uchazečů v Moravskoslezském kraji. Hodnota vykázaná za Liberecký kraj byla 5. nejvyšší. V rámci okresů Libereckého kraje nejméně uchazečů na jedno volné místo připadlo v okrese Liberec (0,94 uchazečů), nejvíce v okrese Jablonec nad Nisou (1,89 uchazečů).

## Průměrné mzdy v Libereckém kraji ve 3. čtvrtletí a v 1. až 3. čtvrtletí 2021 rostly jak nominálně, tak reálně (předběžné údaje)

**Průměrná hrubá měsíční nominální mzda (dále jen „průměrná mzda“) v Libereckém kraji ve 3. čtvrtletí 2021 se meziročně zvýšila o 4,5 %, mzda v 1. až 3. čtvrtletí vzrostla o 6,9 %.**

Ve 3. čtvrtletí 2021 průměrná hrubá měsíční mzda zaměstnanců (přepočtená na plně zaměstnané osoby) ve firmách se sídlem v Libereckém kraji dosáhla částky 34 825 Kč. Oproti 3. čtvrtletí 2020 se mzda v kraji nominálně zvýšila o 1 496 Kč, tj. o 4,5 %. Vzhledem k nárůstu spotřebitelských cen v České republice v tomto období o 4,1 % se mzda v našem kraji reálně zvýšila pouze o 0,4 %.

**Vývoj průměrné měsíční mzdy v Libereckém kraji v jednotlivých čtvrtletích**  
(podle místa pracoviště)



Pozn.: V roce 2020 a 2021 jsou předběžné údaje.

Meziroční nárůst v Libereckém kraji zaznamenala také zaměstnanost, a to o 2,0 tis. osob (+1,4 %). V přepočtu na plně zaměstnané tak subjekty s pracovištěm v Libereckém kraji ve 3. čtvrtletí 2021 zaměstnávaly 142,8 tis. osob, tedy 3,6 % republikového úhrnu 3 989,7 tis. zaměstnaných osob.

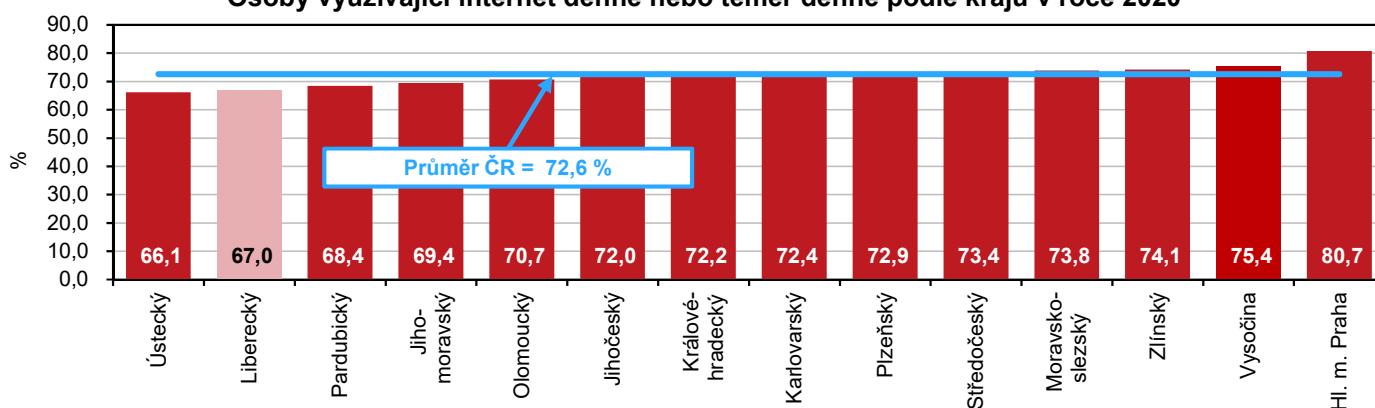
Průměrná hrubá měsíční mzda zaměstnanců v Libereckém kraji se zvýšila také v 1. až 3. čtvrtletí 2021. Meziroční přírůstek představoval 2 210 Kč (6,9 %) a mzda tak dosáhla 34 253 Kč. Reálný nárůst s přihlédnutím k růstu spotřebitelských cen v České republice o 3,1 % dosáhl 3,7 %. V porovnání s ostatními kraji byla uvedená mzda 7. nejnížší a pod republikovým průměrem (37 047 Kč) se pohybovala o 2 794 Kč.

Průměrný evidenční počet zaměstnanců přepočtený na plně zaměstnané v Libereckém kraji v 1. až 3. čtvrtletí 2021 činil 142,6 tis. osob, tj. 3,6% podíl na republikovém úhrnu 3 976,5 tis. osob. Meziročně se údaj za náš kraj zvýšil o 0,1 tis. osob (+0,1 %).

## Počítače a internet v domácnostech a mezi jednotlivci v Libereckém kraji v roce 2020

V roce 2020 mělo přístup k internetu 81,5 % domácností Libereckého kraje, přes mobilní telefon se k internetu připojovalo 64,8 % osob starších 16 let a e-mailovou komunikaci využívalo 74,9 % těchto osob.

Osoby využívající internet denně nebo téměř denně podle krajů v roce 2020



Pro vyšší reprezentativnost jsou údaje v krajském členění počítány jako tříleté klouzavé průměry. Jedná se o podíl z celkového počtu osob starších 16 let v daném kraji.

Z výsledků Výběrového šetření o využívání informačních a komunikačních technologií v domácnostech a mezi jednotlivci vyplynulo, že v Libereckém kraji v roce 2020 bylo osobním počítačem vybaveno 77,6 % domácností, tj. meziročně více o 0,7 p. b. Přesto se i nadále vybavenost domácností počítačem v našem kraji pohybovala pod republikovým průměrem (78,5 %). V rámci České republiky se pak vybavenost osobním počítačem pohybovala v rozmezí od 65,4 % v Ústeckém kraji do 83,7 % v hlavní městě Praze. Podíl Libereckého kraje byl 6. nejnížší.

Přístup k internetu uvedlo 81,5 % libereckých domácností, tj. o 2,1 p. b. více než v roce 2019, avšak o 0,4 p. b. pod republikovým průměrem. Nejvyšší podíl domácností s přístupem k internetu byl vykázan v Plzeňském kraji (85,2 %), nejnížší v Ústeckém kraji (75,8 %). Liberecký region obsadil 7. nejhorší pozici. Více než 61 % domácností v kraji využívalo Wi-fi router k připojení k internetu, což meziročně znamenalo nárůst o 1,7 p. b.

Z pohledu jednotlivců používalo v roce 2020 v našem kraji internet denně nebo téměř denně 67,0 % osob starších 16 let, naopak 14,4 % těchto osob internet nepoužilo nikdy. Nejvyšší zastoupení každodenních uživatelů internetu evidovalo hlavní město Praha (80,7 % osob), na opačném konci srovnání se umístil Ústecký kraj s 66,1 %. Hodnota za Liberecký kraj byla v tomto srovnání 2. nejnížší. Podíl osob, které internet nepoužily nikdy, byl nejvyšší v Olomouckém kraji (17,0 %). Nejnížší zastoupení těchto osob bylo zjištěno v hlavní městě Praze (7,2 %) a Liberecký kraj se s výše uvedenou hodnotou umístil na 5. nejhorší příčce.

Přes mobilní telefon se na internet v Libereckém kraji připojovalo 64,8 % osob nad 16 let. E-mail v našem kraji využívalo 74,9 % osob starších 16 let. Významně roste také zájem o internetové bankovníctví. V porovnání s rokem 2010 se podíl osob starších 16 let, které tuto službu využívaly, zvýšil o 47,2 p. b. na 64,7 %.



**PODTRŽENO,  
SEČTENO.  
JE TU ROK 2022!**

**Příjemné prožití vánočních svátků v kruhu Vašich blízkých a nový rok naplněný štěstím i úspěchem.**