

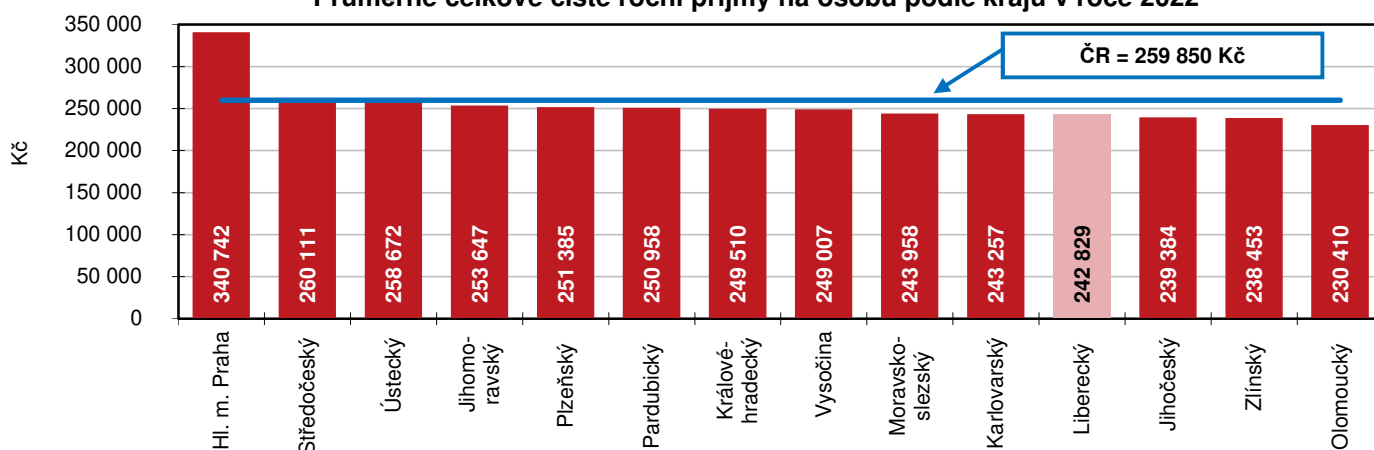
LIBERECKÝ KRAJ Z POHLEDU STATISTIKY

Výsledky šetření „Příjmy a životní podmínky domácností 2023“

V roce 2023 v Libereckém kraji hospodařilo 183 537 domácností, což představuje 4,0 % celorepublikového úhrnu 4 545 489 domácností. Na jednu domácnost v průměru připadlo 2,37 osob, tj. 1,09 pracujících, 0,59 nepracujících důchodců, 0,55 vyživovaných dětí, 0,08 ostatních členů a 0,06 nezaměstnaných.

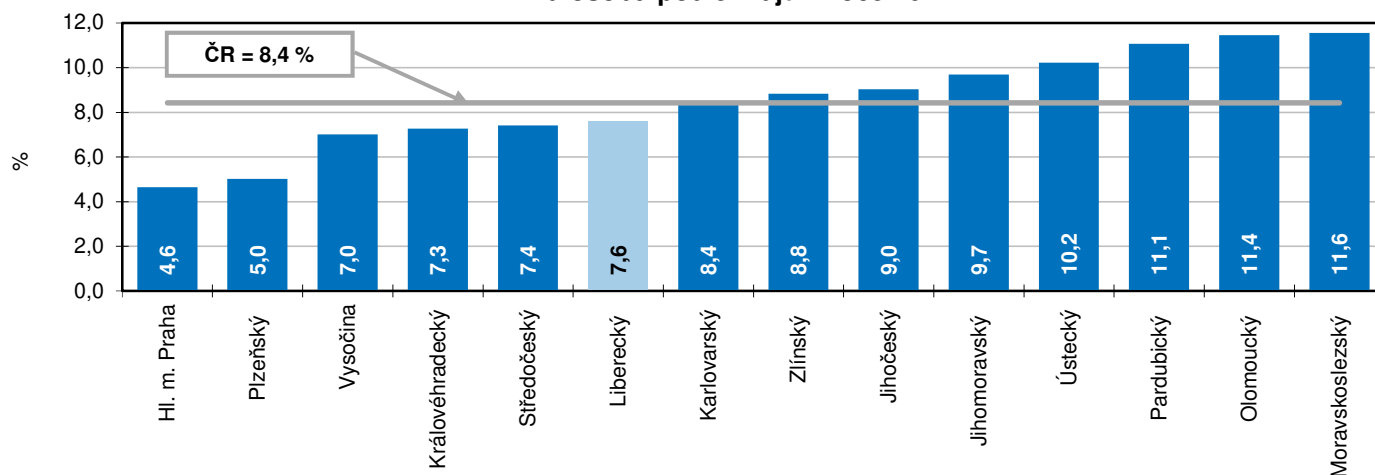
Hrubé peněžní příjmy domácností na osobu v roce 2022 vzrostly na 275 150 Kč, tedy meziročně o 15 384 Kč (5,9 %). V porovnání s celorepublikovým průměrem jsou o 22 927 Kč nižší. Hrubý peněžní příjem z 60,0 % tvořily příjmy ze závislé činnosti (meziročně +0,6 p. b.), 23,8 % představovaly sociální příjmy (+1,1 p. b.), 13,4 % příjmy z podnikání (-1,9 p. b.) a zbývajících 2,8 % připadlo na ostatní příjmy (+0,2 p. b.). Průměrné čisté peněžní příjmy domácností (bez naturálních požitků) v kraji se v roce 2022 meziročně zvýšily o 15 095 Kč (+6,6 %) na 242 829 Kč na osobu. V porovnání s Českou republikou (259 850 Kč) byly nižší o 17 021 Kč. Celkové čisté příjmy (včetně naturálních) pak zaznamenaly meziroční nárůst o 13 401 Kč (+5,6 %) na 251 933 Kč na osobu a představovaly 93,6 % celorepublikového úhrnu (269 178 Kč).

Průměrné celkové čisté roční příjmy na osobu podle krajů v roce 2022



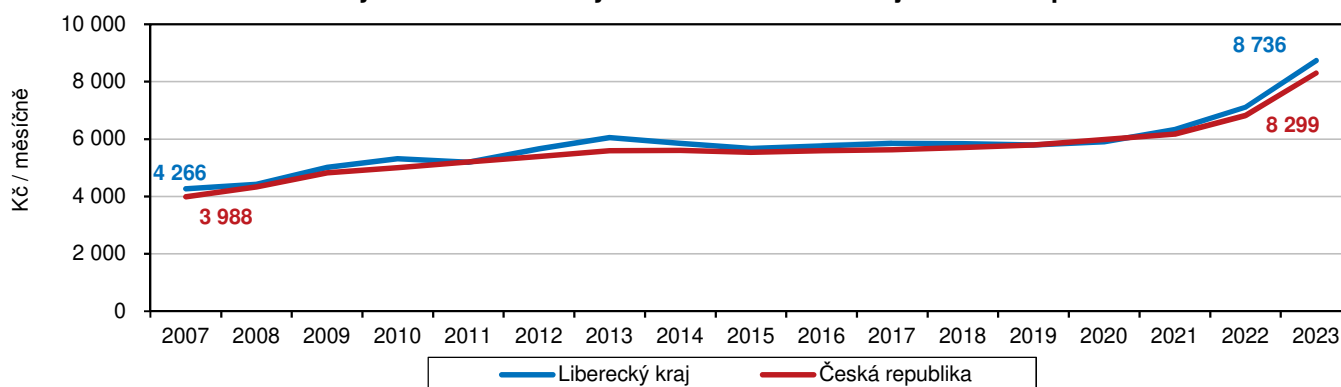
Podle velikosti čistého měsíčního příjmu na osobu pobíralo nejvíce domácností v Libereckém kraji částku v rozmezí od 20 001 do 30 000 Kč (33,2 % domácností), s nepatrným odstupem následovaly domácnosti s částkou 15 001 až 20 000 Kč (33,0 %). Nejnižší příjmy do 6 000 Kč nevykázala žádná z domácností, 6 001 až 8 000 Kč pak pobíralo 0,6 % domácností. Do kategorie nad 50 tis. Kč na osobu se zařadilo 1,8 % domácností v kraji. Příjem do 60 % mediánu průměrného čistého peněžního příjmu na osobu uvedlo v kraji 7,6 % domácností.

Podíl domácností s příjmy do 60 % mediánu průměrného čistého peněžního příjmu na osobu podle krajů v roce 2022



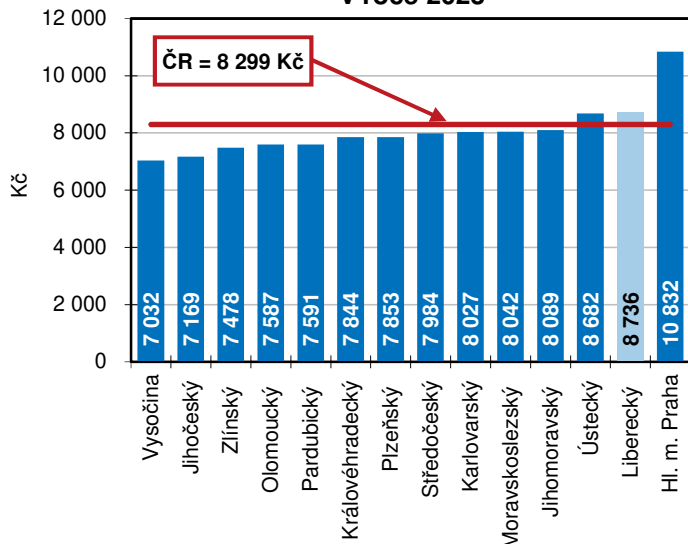
V Libereckém kraji mělo nějaké obtíže při vycházení s příjmy 59,1 % domácností (meziročně o 12,0 p. b. více), z toho 6,1 % se potýkalo s velkými obtížemi. Zbývajících 40,9 % domácností s příjmy vycházelo snadno, nejčastěji pak docela snadno (33,3 %), velmi snadno s příjmy hospodařilo 1,5 % domácností.

Náklady domácnosti na bydlení v Libereckém kraji a České republice

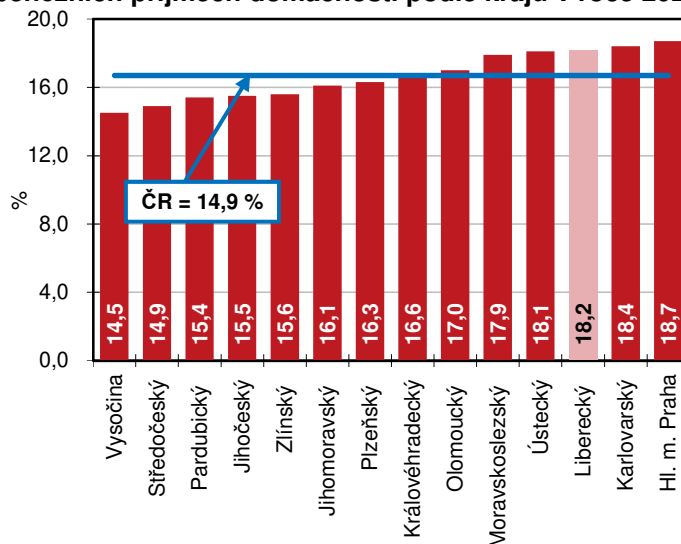


Průměrné měsíční náklady na bydlení domácnosti v Libereckém kraji v roce 2023 dosáhly částky 8 736 Kč (tj. o 22,9 % více než v roce 2022) a představovaly 18,2 % jejich čistých peněžních příjmů (ve srovnání s rokem 2022 o 2,3 p. b. více). Největší položkou nákladů na bydlení byla elektřina (2 843 Kč, tj. 32,5 % nákladů na bydlení), druhou významnou položkou bylo nájemné nebo úhrada za užívání bytu (1 946 Kč, 22,3 %). Na plyn z dálkového zdroje vynaložily domácnosti 1 258 Kč (tj. 14,4 % výdajů na bydlení), na vodné a stočné 860 Kč (9,8 %), na teplo a teplou vodu 783 Kč (9,0 %). Meziročně nejvyšší nárůst zaznamenaly náklady na plyn z dálkového zdroje (+61,0 %), elektřina (+25,7 %) a teplo a teplá voda (+22,0 %).

Měsíční náklady na bydlení podle krajů v roce 2023

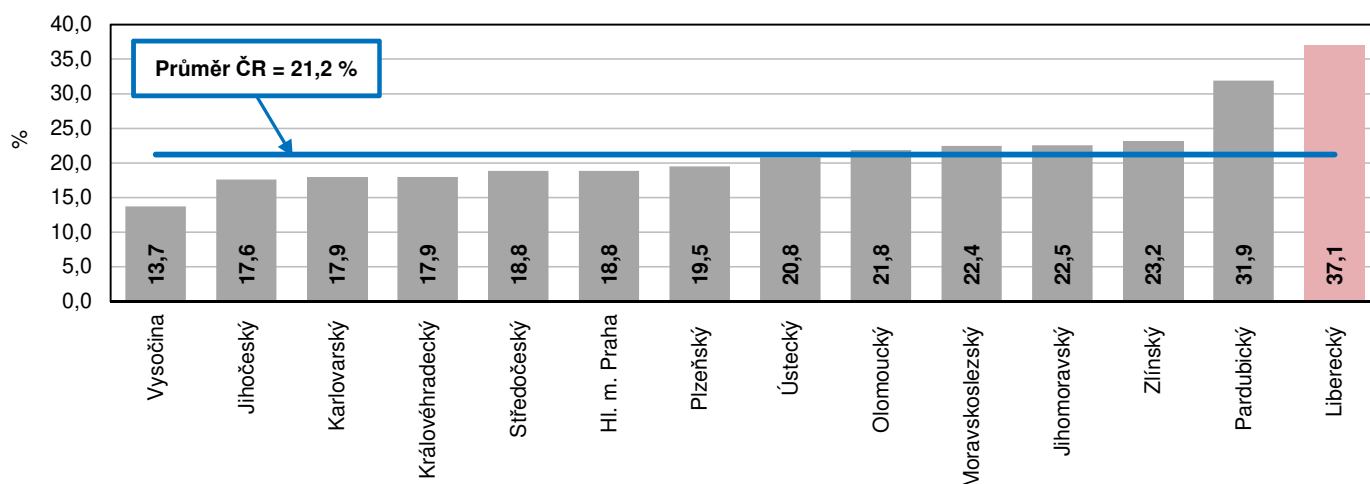


Podíl měsíčních nákladů na bydlení na čistých peněžních příjmech domácností podle krajů v roce 2023



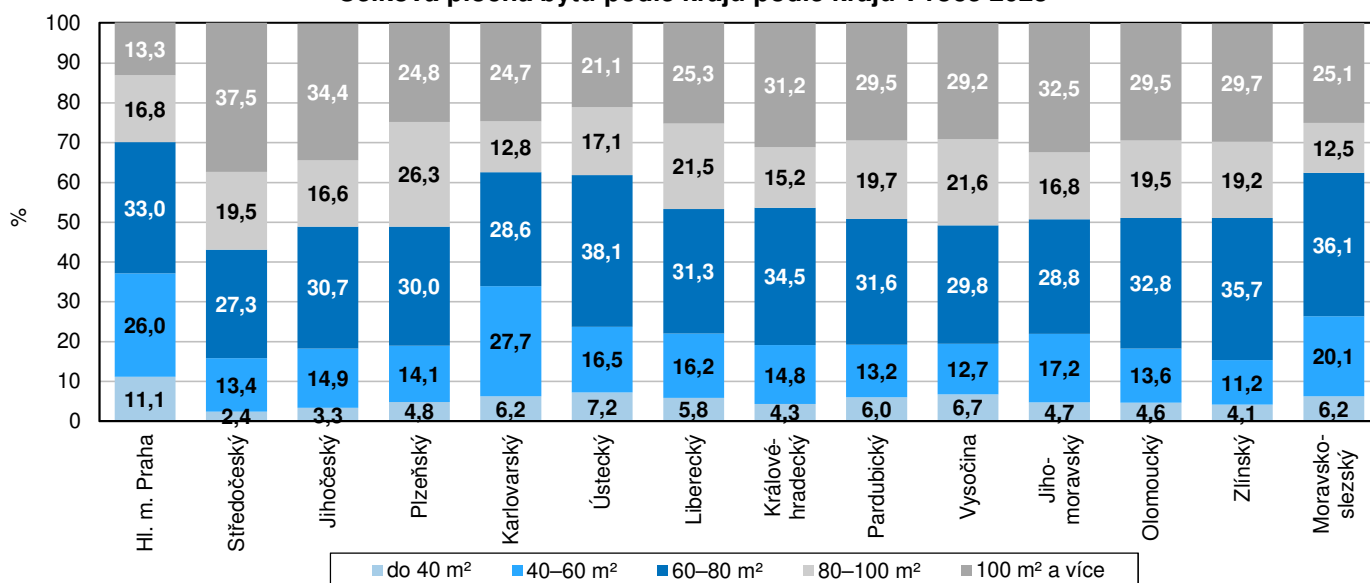
Měsíční náklady na bydlení byly v našem kraji velkou zátěží pro 37,1 % domácností (o 16,0 p. b. více než v roce 2022), tj. nejvyšší podíl mezi kraji. Naopak v Kraji Vysočina označilo náklady na bydlení jako velkou zátěž pro rozpočet „pouze“ 13,7 % domácností.

Podíl domácností, pro které jsou náklady na bydlení velkou zátěží podle krajů v roce 2023



Většina domácností v Libereckém kraji žila v roce 2023 v bytovém domě (53,9 %), rodinný dům obývalo 44,4 % domácností. Z hlediska celkové plochy bytu obývala největší část domácností v kraji byty o výměře 60 až 80 m² (31,3 % domácností). Byty větší než 100 m² využívalo 25,3 % domácností, naopak malý byt do 40 m² uvedlo 5,8 % domácností.

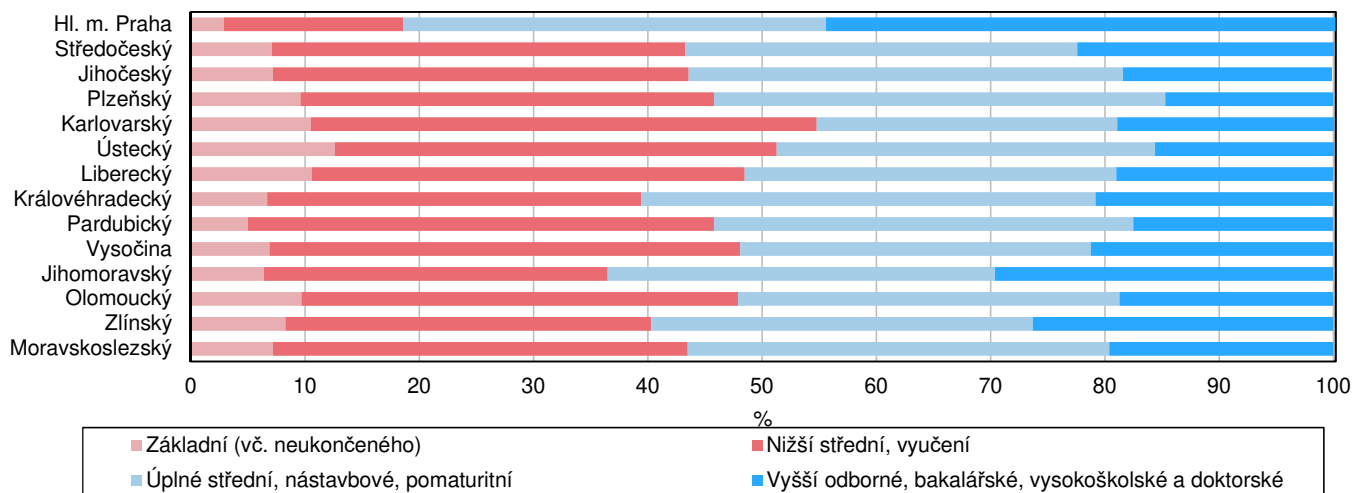
Celková plocha bytů podle krajů podle krajů v roce 2023



Kvalitu bydlení měli respondenti možnost ohodnotit na základě 5 subjektivních kritérií, tj. vlhkost bytu, tmavý byt, hluk z domu, resp. z ulice, znečištěné okolní prostředí a vandalství a kriminalita v okolí. Z tohoto pohledu byl největším problémem domácností v Libereckém kraji hluk, který uvedlo 14,0 % domácností, druhým největším problémem bylo vandalství a kriminalita (8,4 %) a třetím vlhkost v bytě (7,4 %). Naopak pro nejméně domácností představoval problém nedostatek světla v bytě (3,6 %).

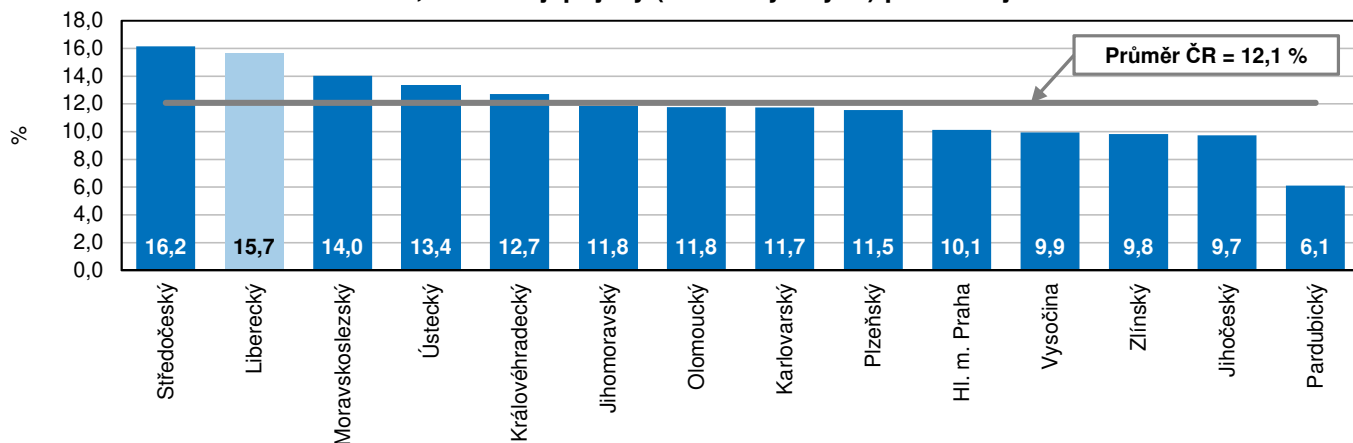
V čele domácností v Libereckém kraji byly nejčastěji osoby s nižším středním vzděláním a s vyučením (37,9 %, 6. nejvyšší podíl mezi kraji). Druhou nejčastěji zastoupenou skupinou byly osoby s úplným středním, pomaturitním a nástavbovým vzděláním (32,5 %, 3. nejnižší podíl). Vyšší odborné, bakalářské, vysokoškolské a doktorské vzdělání mělo 19,0 % osob v čele domácností (společně s Karlovarským krajem 6. nejnižší podíl) a základní nebo neukončené vzdělání 10,6 % osob (2. nejvyšší podíl).

Vzdělání osoby v čele domácnosti podle krajů v roce 2023



Více než 83 % domácností v Libereckém kraji mělo přístup na internet, 78,3 % bylo vybaveno osobním počítačem či notebookem. Osobní automobil vlastnilo 72,0 % domácností, myčku nádobí mělo 54,5 % a sušičku prádla 24,0 % domácností. S ohledem na finanční situaci si 7,2 % domácností nemohlo dovolit osobní automobil, 6,5 % sušičku prádla, 6,2 % myčku nádobí, 2,0 % osobní počítač nebo notebook a 1,5 % přístup na internet.

Podíl domácností, které mají půjčky (kromě bytových) podle krajů v roce 2023



V roce 2023 mělo v Libereckém kraji půjčky (kromě bytových) 15,7 % domácností (2. nejvyšší podíl mezi kraji). Pro 5,8 % domácností bylo jejich splácení velkou zátěží, pro 9,0 % určitou zátěží a pro 0,8 % domácností nebyla vůbec zátěží. S ohledem na příjmovou situaci bylo pro 35,3 % domácností v Libereckém kraji problematické zaplatit neočekávaný výdaj ve výši 14 100 Kč, tj. mezi kraji nejvyšší podíl. Jen o něco méně domácností v našem regionu (30,8 %) si pak nemohlo alespoň jednou v roce dopřát týdenní dovolenou mimo domov, mezi kraji opět nejvyšší hodnota.

Co si domácnost v roce 2023 nemohla dovolit?

