

KOMENTÁŘ

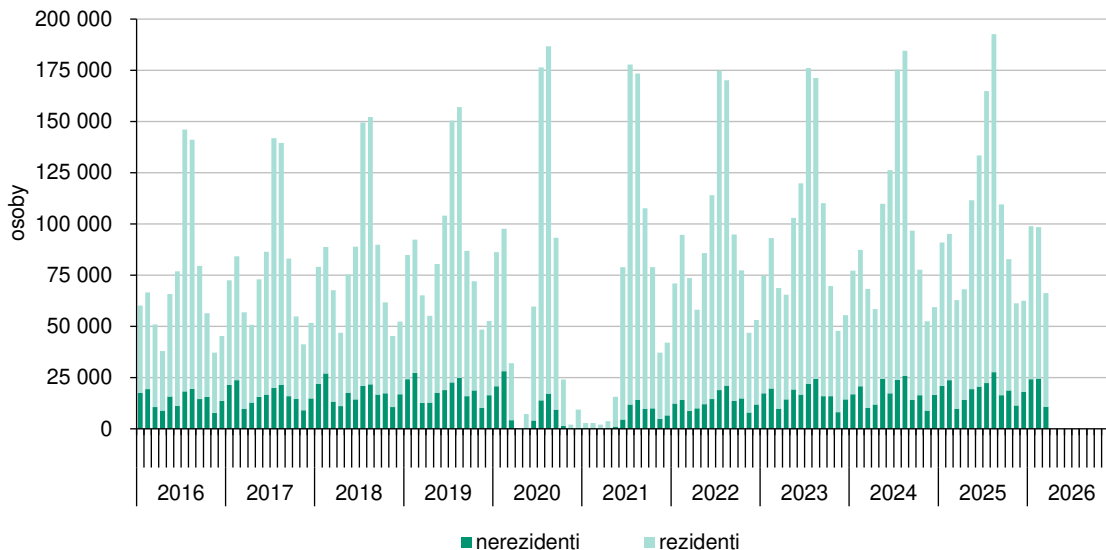
11. 5. 2026

Návštěvnost Libereckého kraje se v 1. čtvrtletí letošního roku meziročně zvýšila o 5,8 % (předběžné údaje)

Celkový počet hostů v hromadných ubytovacích zařízeních Libereckého kraje v 1. čtvrtletí 2026 meziročně vzrostl o 5,8 %, což představovalo 6. nejvyšší přírůstek mezi kraji. Výrazněji se zvýšil počet zahraničních hostů.

V hromadných ubytovacích zařízeních sídlících na území Libereckého kraje se v 1. čtvrtletí 2026 ubytovalo celkem 263 391 hostů, tedy o 5,8 % (14 522 osob) více než ve stejném období roku 2025. Zájem o náš region meziročně vzrostl jak v případě domácích, tak zahraniční klientely. Počet domácích hostů se zvýšil o 9 541 hostů (+4,9 %) na 203 847 hostů, počet zahraničních hostů o 4 981 hostů (+9,1 %) na 59 544 hostů. Nejvyšší návštěvnost během 1. čtvrtletí sledovaného roku byla zaznamenána v lednu, když meziročně vzrostla o 8,7 % a představovala 98 808 hostů (tj. 37,5% podíl čtvrtletního úhrnu), avšak jen těsně následoval únor s 98 332 hosty (+3,4 % a 37,3% podíl). Mezi zahraničními návštěvníky ve sledovaném období nadále tvořili nadpoloviční většinu turisté z Německa (51,1 % všech nerezidentů), s výrazným odstupem následovali návštěvníci z Polska (26,2 %) a ze Slovenska (5,6 %).

Hosté v hromadných ubytovacích zařízeních Libereckého kraje v jednotlivých měsících

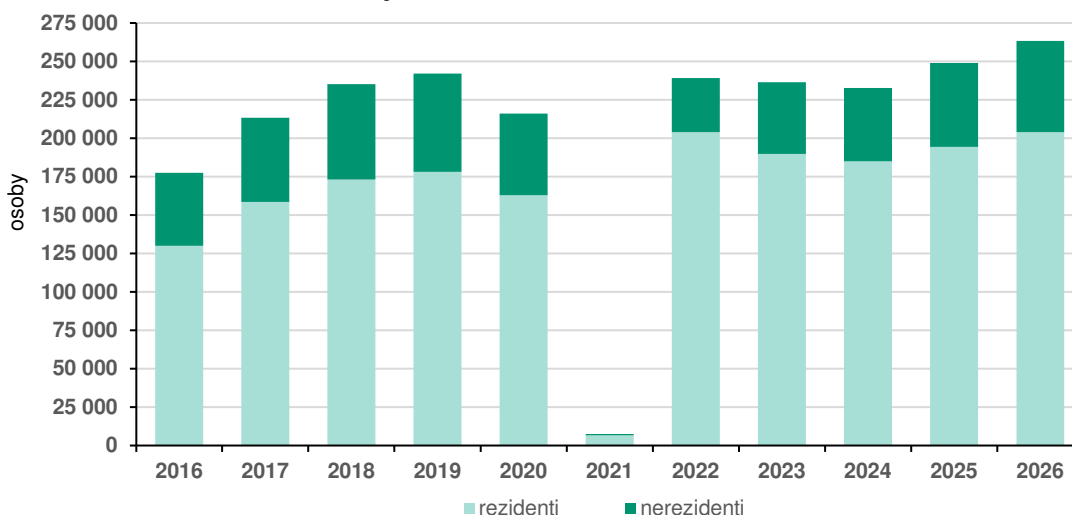


Během prvních tří měsíců roku 2026 strávili hosté v ubytovacích zařízeních našeho regionu celkem 788 348 nocí, tj. o 3,8 % více než v 1. čtvrtletí 2025. Domácí hosté přenocovali v kraji 607 143 nocí (77,0 % krajského úhrnu), což představuje meziroční zvýšení o 3,2 %. V případě zahraničních turistů byl vykázan 6,0% přírůstek počtu přenocování, celkem v kraji strávili 181 205 nocí. Průměrný počet přenocování všech hostů dosáhl 3,0 noci, průměrná doba pobytu tedy činila 4,0 dne. Stejně hodnoty u těchto ukazatelů byly zaznamenány v případě zahraničních i domácích hostů. Nejpočetněji zastoupení zahraniční hosté z Německa v kraji ve sledovaném čtvrtletí strávili 3,3 noci a 4,3 dne, návštěvníci z Polska 3,0 noci (4,0 dny) a ze Slovenska 2,4 noci (3,4 dne).

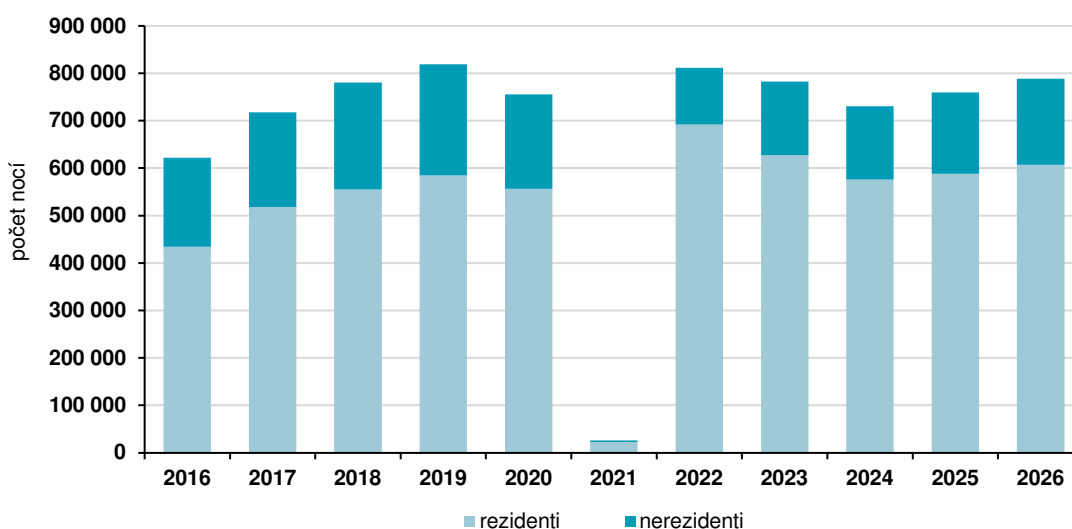
KOMENTÁŘ

V úhrnu za Česko došlo v 1. čtvrtletí 2026 k meziročnímu nárůstu návštěvnosti o 5,2 % a stejný vývoj byl vykázán také ve všech krajích. Relativní přírůstek se pohyboval v intervalu od +2,0 % v Jihomoravském kraji do +16,7 % v Jihočeském kraji. Přírůstek dosažený v případě Libereckého kraje byl 6. nejvyšší. Počet zahraničních hostů se vyvíjel pozitivně jak v úhrnu za Česko (+5,8 %), tak ve 12 regionech – nejmenší přírůstek vykázaly Karlovarský kraj a hlavní město Praha (shodně +4,5 %), nejvyšší kraj Ústecký kraj (+21,1 %). Nižší počet zahraničních návštěvníků byl zaznamenán v Plzeňském (-0,3 %) a Jihomoravském kraji (-2,7 %). Počet rezidentů v případě Česka vzrostl o 4,7 % a nárůst domácí klientely pak zaznamenaly opět všechny kraje. Nejvyšší přírůstek vykázal Jihočeský kraj (+15,6 %), nejnižší Královéhradecký kraj (+0,4 %). Zvýšení vykázané v našem regionu bylo 7. nejvyšší.

Počet hostů v Libereckém kraji v 1. čtvrtletí



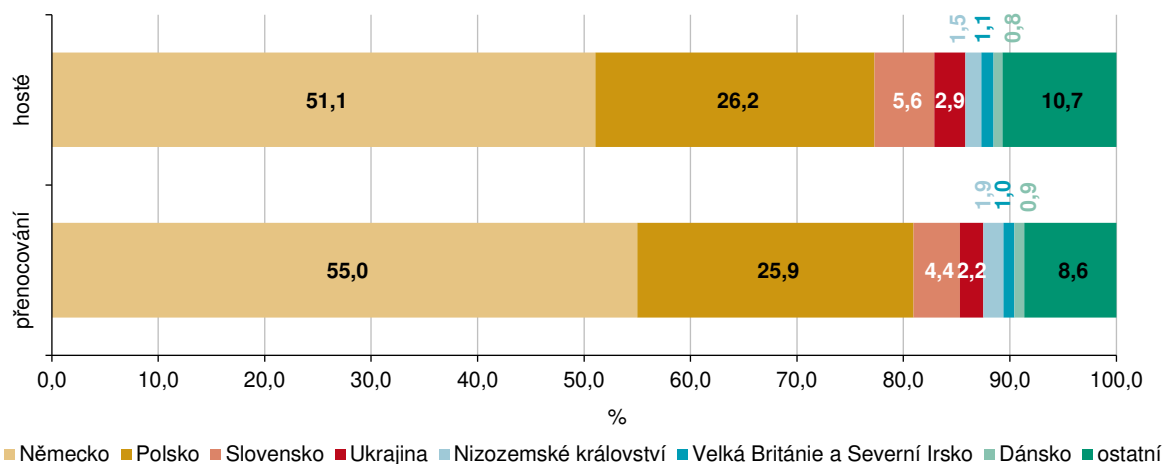
Počet přenocování v Libereckém kraji v 1. čtvrtletí



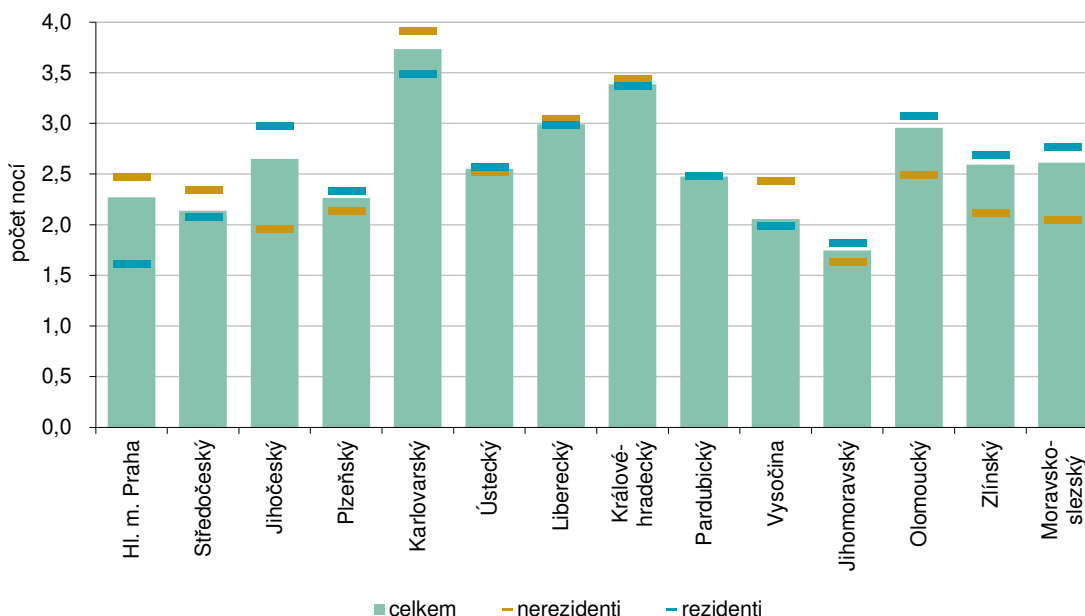
KOMENTÁŘ

Nejvíce turistů v 1. čtvrtletí 2026 zavítalo tradičně do hlavního města Prahy (1 660 515 hostů, tj. 38,1 % republikového úhrnu 4 354 933 hostů). V pořadí druhým nejnavštěvovanějším regionem byl Královéhradecký kraj (372 369 hostů, 8,6 %), třetím kraj Jihomoravský (314 785 hostů, 7,2 %). Návštěvnost vykázaná v Libereckém kraji byla v rámci mezikrajského srovnání 5. nejvyšší, podíl na republikovém úhrnu představoval 6,0 %. Mezikrajský žebříček uzavírají se shodným 2,3% podílem Pardubický (101 348 hostů) a Ústecký kraj (101 763 hostů).

Podíl zahraničních hostů v hromadných ubytovacích zařízeních Libereckého kraje podle zemí v 1. čtvrtletí 2026



Průměrný počet přenocování hostů podle krajů v 1. čtvrtletí 2026



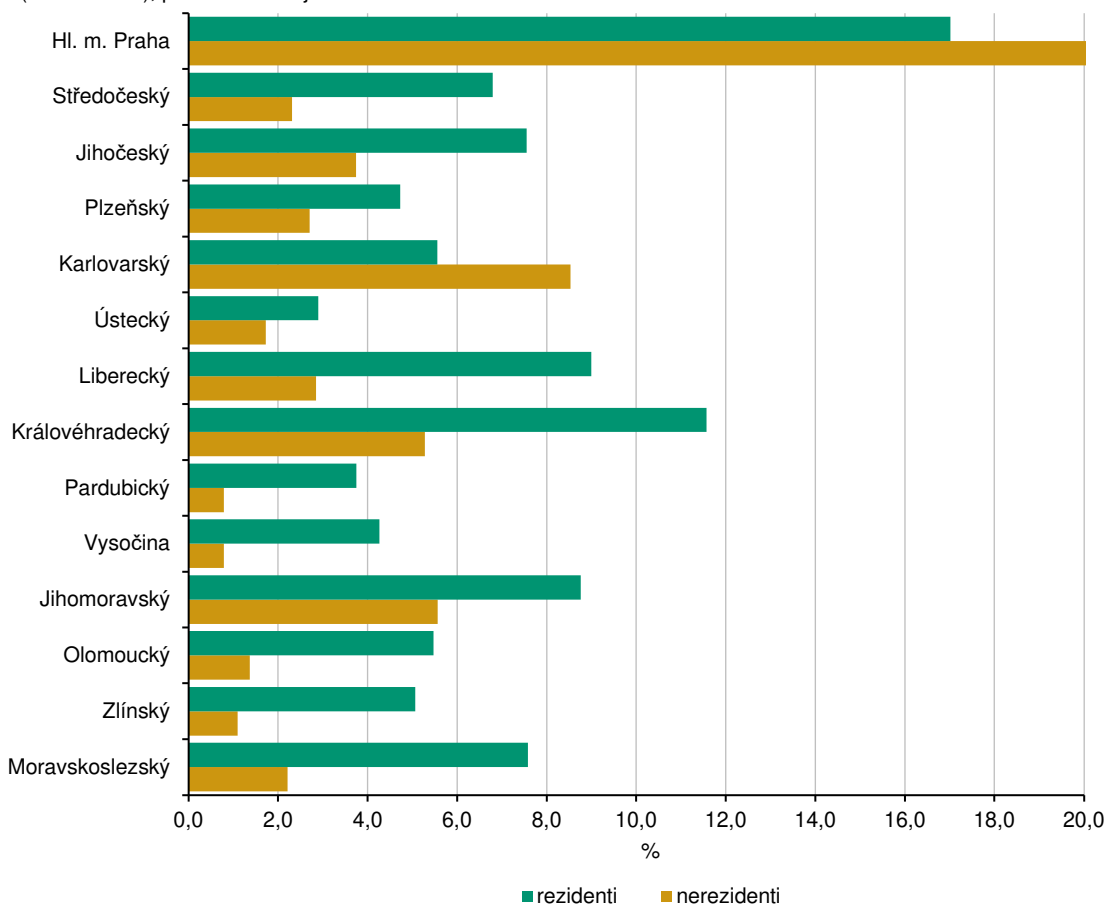
Celkový počet přenocování se v Česku v 1. čtvrtletí 2026 meziročně zvýšil o 5,6 % na 11 093 298 nocí. Meziročně více nocí strávili turisté ve všech krajích. Nejvyšší nárůst evidoval Jihočeský kraj (+19,6 %), následovaný krajem Ústeckým (+9,9 %), nejnižší přírůstky naopak zaznamenaly kraje

KOMENTÁŘ

Olomoucký (+1,4 %) a Zlínský (+1,8 %). Náš region v tomto srovnání obsadil 8. nejvyšší příčku. Počet přenocování zahraničních hostů se v Česku zvýšil o 7,3 %. Podobně tomu bylo ve 12 regionech – nárůst se pohyboval v intervalu od +3,7 % v Karlovarském do +23,2 % v Jihočeském kraji. Zvýšení v rámci Libereckého kraje bylo 10. nejvyšší. Jihomoravský kraj zaznamenal meziročně v podstatě stejný počet přenocování cizinců a pouze v Plzeňském kraji došlo k propadu o 1,0 %. V případě přenocování domácích hostů došlo v úhrnu za Česko k nárůstu o 4,1 %. Podobně se vyvíjela situace také opět ve 12 regionech s tím, že největší nárůst zaznamenal Jihočeský kraj (+18,6 %), náš region má hodnotu 8. nejvyšší (+3,2 %). Meziroční pokles počtu strávených nocí u domácí klientely evidoval v 1. čtvrtletí 2026 kraj Zlínský (-0,2 %) a Královéhradecký (-1,2 %). Nejvyšší průměrný počet přenocování a tedy i nejdelší dobu pobytu vykázal Karlovarský kraj (3,7 noci, 4,7 dne), nejkratší Jihomoravský kraj (1,7 noci a 2,7 dne). Stejně tomu bylo také v případě zahraničních návštěvníků, tzn., že nejdelší pobyt evidoval Karlovarský (3,9 noci, 4,9 dne) a nejkratší Jihomoravský kraj (1,6 noci, 2,6 dne). Domácí návštěvníci také nejdele pobývali v Karlovarském kraji (3,5 noci, 4,5 dne), ovšem nejkratší dobu strávili v hlavním městě Praze (1,6 noci, 2,6 dne).

Podíl krajů na návštěvnosti Česka v 1. čtvrtletí 2026

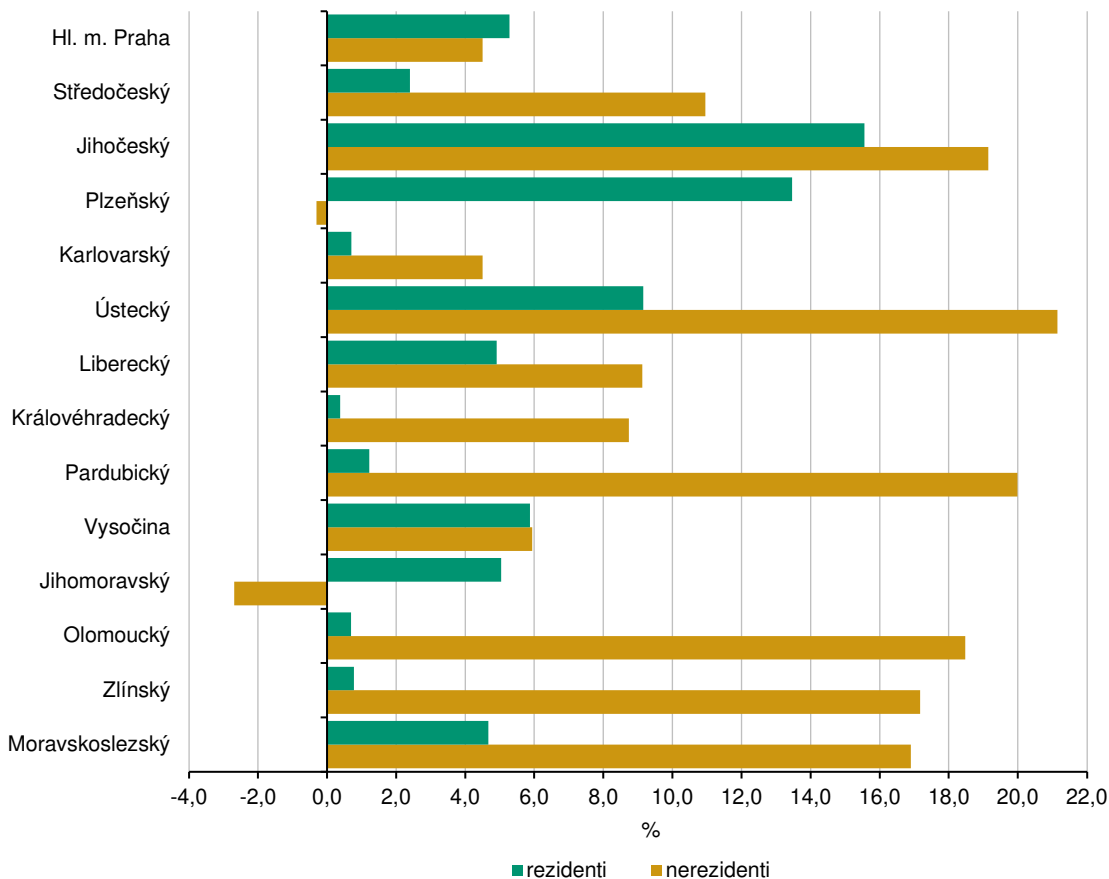
(ČR = 100 %), předběžné údaje



KOMENTÁŘ

Meziroční změna počtu hostů podle krajů (1. čtvrtletí 2026/1. čtvrtletí 2025)

předběžné údaje



Kontakt:

Aleš Krejza
Krajská správa ČSÚ v Liberci
Oddělení informačních služeb
T: 797 874 014
E: infoservislbc@csu.gov.cz

KOMENTÁŘ

Přílohy:

Návštěvnost v hromadných ubytovacích zařízeních podle krajů v 1. čtvrtletí 2026

(předběžné údaje)

	Hosté			Index 2026/2025		
	celkem	nerezidenti	rezidenti	celkem	nerezidenti	rezidenti
Česko	4 354 933	2 089 548	2 265 385	105,2	105,8	104,7
v tom kraj:						
Hl. m. Praha	1 660 515	1 275 067	385 448	104,7	104,5	105,3
Středočeský	202 338	48 361	153 977	104,3	111,0	102,4
Jihočeský	249 258	78 129	171 129	116,7	119,1	115,6
Plzeňský	163 720	56 597	107 123	108,3	99,7	113,5
Karlovarský	304 113	178 241	125 872	102,9	104,5	100,7
Ústecký	101 763	36 122	65 641	113,1	121,1	109,2
Liberecký	263 391	59 544	203 847	105,8	109,1	104,9
Královéhradecký	372 369	110 321	262 048	102,7	108,7	100,4
Pardubický	101 348	16 463	84 885	103,9	120,0	101,2
Vysočina	113 123	16 560	96 563	105,9	105,9	105,9
Jihomoravský	314 785	116 335	198 450	102,0	97,3	105,0
Olomoucký	152 593	28 675	123 918	103,6	118,5	100,7
Zlínský	137 652	22 962	114 690	103,2	117,2	100,8
Moravskoslezský	217 965	46 171	171 794	107,0	116,9	104,7

Návštěvnost v hromadných ubytovacích zařízeních podle krajů v 1. čtvrtletí 2026

(předběžné údaje)

dokončení

	Přenocování			Index 2026/2025		
	celkem	nerezidenti	rezidenti	celkem	nerezidenti	rezidenti
Česko	11 093 298	5 373 920	5 719 378	105,6	107,3	104,1
v tom kraj:						
Hl. m. Praha	3 773 157	3 153 877	619 280	107,0	107,1	106,4
Středočeský	432 840	113 211	319 629	107,9	115,2	105,5
Jihočeský	660 924	152 974	507 950	119,6	123,2	118,6
Plzeňský	370 728	120 920	249 808	105,9	99,0	109,7
Karlovarský	1 135 975	696 700	439 275	102,3	103,7	100,2
Ústecký	259 780	91 212	168 568	109,9	118,2	105,9
Liberecký	788 348	181 205	607 143	103,8	106,0	103,2
Královéhradecký	1 260 702	379 219	881 483	102,1	110,6	98,8
Pardubický	251 000	40 863	210 137	103,8	120,9	101,0
Vysočina	232 452	40 266	192 186	105,9	108,5	105,3
Jihomoravský	549 727	189 139	360 588	105,7	100,0	109,0
Olomoucký	451 325	71 238	380 087	101,4	109,2	100,1
Zlínský	357 126	48 661	308 465	101,8	116,6	99,8
Moravskoslezský	569 214	94 435	474 779	102,9	105,2	102,5

KOMENTÁŘ

Návštěvnost v hromadných ubytovacích zařízeních Libereckého kraje podle vybraných zemí v 1. čtvrtletí 2026 (předběžné údaje)

	Hosté	Přenocování	Průměrný počet přenocování	Průměrná doba pobytu
Celkem	263 391	788 348	3,0	4,0
v tom:				
rezidenti	203 847	607 143	3,0	4,0
nerezidenti	59 544	181 205	3,0	4,0
z toho:				
Německo	30 411	99 687	3,3	4,3
Polsko	15 611	46 985	3,0	4,0
Slovensko	3 352	7 938	2,4	3,4
Ukrajina	1 729	3 965	2,3	3,3
Nizozemské království	888	3 423	3,9	4,9
Velká Británie a Severní Irsko	684	1 844	2,7	3,7
Dánsko	495	1 721	3,5	4,5
Itálie	562	1 523	2,7	3,7
Francie	495	1 244	2,5	3,5
Španělsko	325	865	2,7	3,7

Pozn.: Uvedeno prvních 10 zemí podle počtu přenocování.

KOMENTÁŘ
Zahraniční návštěvníci podle 10 nejčastějších zemí a podle krajů v 1. čtvrtletí 2026

(předběžné údaje)

	Pořadí				
	1.	2.	3.	4.	5.
Hl. m. Praha	Německo	Velká Británie a Severní Irsko	Itálie	Spojené státy americké	Slovensko
Středočeský	Německo	Slovensko	Polsko	Rakousko	Ukrajina
Jihočeský	Německo	Rakousko	Tchaj-wan	Slovensko	Nizozemské království
Plzeňský	Německo	Slovensko	Itálie	Polsko	Ukrajina
Karlovarský	Německo	Ukrajina	Slovensko	Polsko	Rusko
Ústecký	Německo	Polsko	Slovensko	Ukrajina	Nizozemské království
Liberecký	Německo	Polsko	Slovensko	Ukrajina	Nizozemské království
Královéhradecký	Polsko	Německo	Slovensko	Dánsko	Ukrajina
Pardubický	Polsko	Slovensko	Německo	Ukrajina	Francie
Vysočina	Německo	Slovensko	Ukrajina	Itálie	Polsko
Jihomoravský	Slovensko	Polsko	Německo	Rakousko	Ukrajina
Olomoucký	Polsko	Slovensko	Německo	Ukrajina	Španělsko
Zlínský	Slovensko	Německo	Polsko	Rakousko	Ukrajina
Moravskoslezský	Polsko	Slovensko	Německo	Ukrajina	Itálie

Pozn.: Uvedeno prvních 10 zemí podle počtu přenocování.

KOMENTÁŘ

Zahraniční návštěvníci podle 10 nejčastějších zemí a podle krajů v 1. čtvrtletí 2026

(předběžné údaje)

dokončení

	Pořadí				
	6.	7.	8.	9.	10.
Hl. m. Praha	Francie	Španělsko	Polsko	Izrael	Ukrajina
Středočeský	Itálie	Francie	Velká Británie a Severní Irsko	Spojené státy americké	Maďarsko
Jihočeský	Čína	Korejská republika	Polsko	Ukrajina	Maďarsko
Plzeňský	Rakousko	Francie	Velká Británie a Severní Irsko	Nizozemské království	Rumunsko
Karlovarský	Rumunsko	Izrael	Velká Británie a Severní Irsko	Spojené státy americké	Rakousko
Ústecký	Korejská republika	Španělsko	Itálie	Rakousko	Velká Británie a Severní Irsko
Liberecký	Velká Británie a Severní Irsko	Dánsko	Itálie	Francie	Španělsko
Královéhradecký	Nizozemské království	Velká Británie a Severní Irsko	Itálie	Izrael	Litva
Pardubický	Itálie	Rakousko	Španělsko	Velká Británie a Severní Irsko	Rumunsko
Vysočina	Rakousko	Maďarsko	Norsko	Korejská republika	Španělsko
Jihomoravský	Korejská republika	Maďarsko	Litva	Itálie	Spojené státy americké
Olomoucký	Rakousko	Itálie	Francie	Finsko	Čína
Zlínský	Itálie	Maďarsko	Velká Británie a Severní Irsko	Francie	Spojené státy americké
Moravskoslezský	Francie	Velká Británie a Severní Irsko	Rakousko	Španělsko	Spojené státy americké

Pozn.: Uvedeno prvních 10 zemí podle počtu přenocování.