

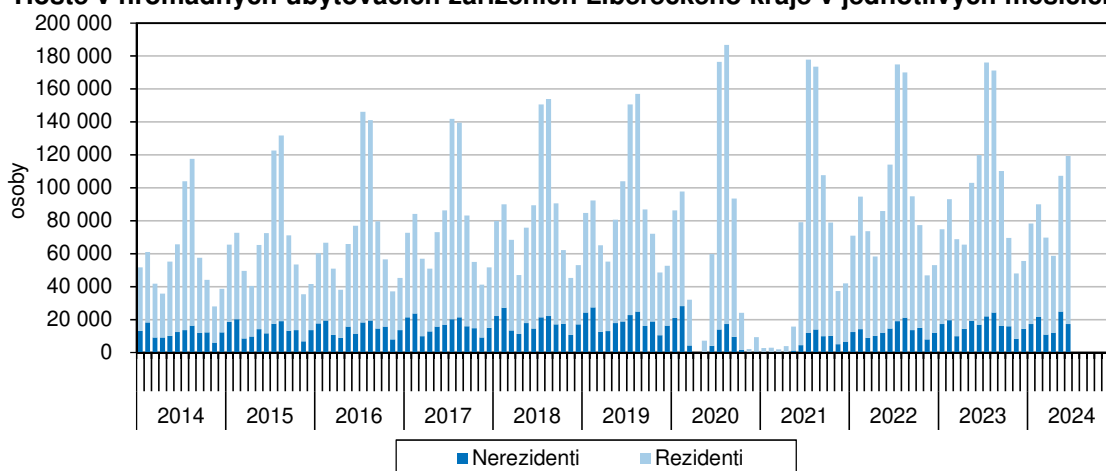
KOMENTÁŘ

7. 8. 2024

Cestovní ruch v Libereckém kraji ve 2. čtvrtletí 2024 a 1. až 2. čtvrtletí 2024 (předběžné údaje)

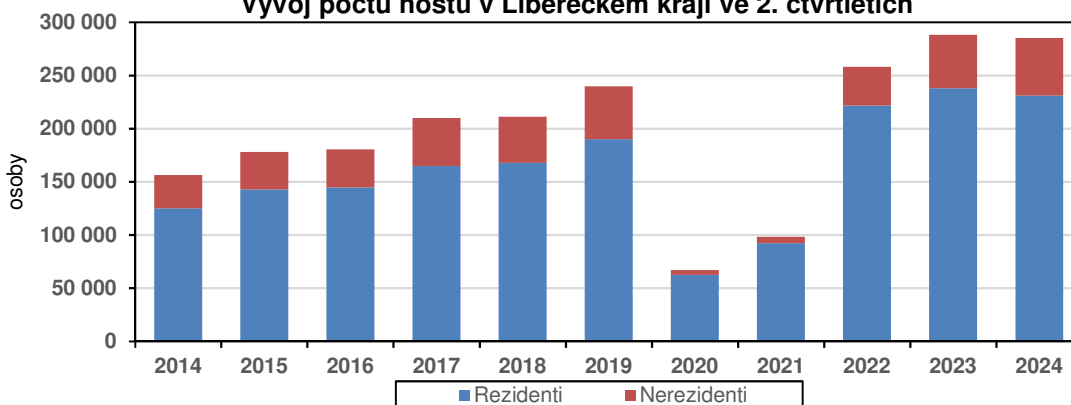
Návštěvnost Libereckého kraje ve 2. čtvrtletí roku 2024 se meziročně zvýšila o 1,0 % na 285 192 hostů, v 1. až 2. čtvrtletí roku 2024 ve srovnání se stejným obdobím roku 2023 však poklesla o 0,3 % 523 064 hostů.

Hosté v hromadných ubytovacích zařízeních Libereckého kraje v jednotlivých měsících



Ve 2. čtvrtletí roku 2024 se v hromadných ubytovacích zařízeních Libereckého kraje ubytovalo celkem 285 192 hostů, tedy o 3 021 hostů (1,0 %) méně než ve stejném období roku 2023. Počet domácích turistů se snížil o 2,9 % na 231 093 hostů (tj. 81,0 % celkového počtu hostů v kraji), počet hostů z ciziny vzrostl o 7,6 % na 54 099 hostů. Necelou polovinu zahraničních hostů představovali i v tomto období turisté z Německa (45,2 %), 20,9 % hostů přijelo z Polska a 6,7 % ze Slovenska.

Vývoj počtu hostů v Libereckém kraji ve 2. čtvrtletích

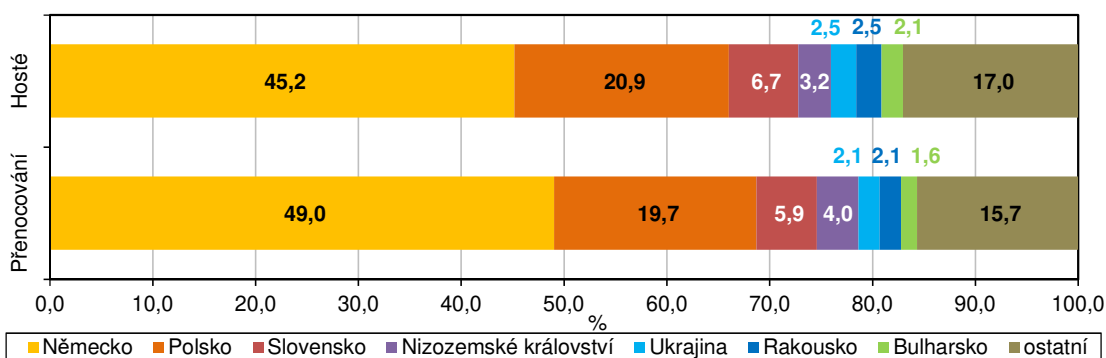


Meziroční zvýšení návštěvnosti ve 2. čtvrtletí 2024 bylo zaznamenáno v celé České republice (+3,3 % celkový počet hostů, +9,3 % zahraniční hosté, -1,4 % domácí hosté) a v 9 krajích.

KOMENTÁŘ

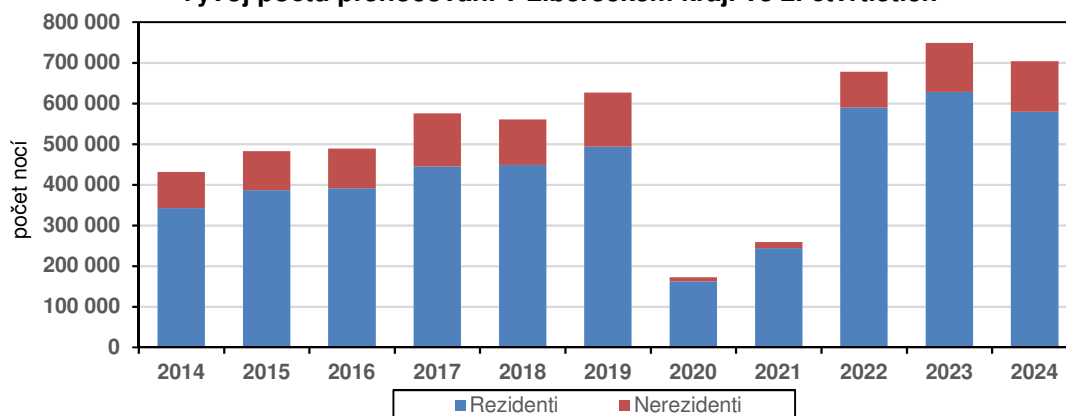
Nejvyšší relativní přírůstek celkového počtu hostů vykázal Jihočeský kraj (+9,3 %), nejnižší kraj Středočeský (+0,1 %). Naopak nejvyšší úbytek byl zaznamenán v Ústeckém kraji (-1,6 %), následován Libereckým krajem (-1,0 %). Přírůstek zahraničních turistů se mezi regiony České republiky pohyboval v rozmezí od +3,4 % v Karlovarském kraji do +25,7 % v Moravskoslezském kraji. Jediný Ústecký kraj vykázal úbytek zahraničních hostů (-3,9 %). Nejvyšší nárůst počtu domácích hostů zaznamenal Jihočeský kraj (+3,3 %), následován Krajem Vysočina (+0,8 %) a Karlovarským krajem (+0,4 %). Nejvyšší úbytek zaznamenal kraj Jihomoravský (-3,8 %). Mezi nejnavštěvovanější kraje patřily ve 2. čtvrtletí letošního roku hlavní město Praha (2 089 418 hostů, tj. 35,1 % celorepublikové návštěvnosti 5 954 428 hostů), Jihomoravský (589 361 hostů, tj. 9,9% podíl) a Jihočeský kraj (454 156 hostů, tj. 7,6 %). Návštěvnost vykázaná v Libereckém kraji byla v rámci mezikrajského srovnání 7. nejvyšší, podíl na republikovém úhrnu představoval 4,8 %. Nejméně hostů zavítalo do Pardubického kraje (144 546 hostů, tj. 2,4 %).

Podíl zahraničních hostů v hromadných ubytovacích zařízeních Libereckého kraje podle zemí ve 2. čtvrtletí 2024



Hosté v hromadných ubytovacích zařízeních Libereckého kraje ve sledovaném období strávili v úhrnu 703 543 nocí, v tom domácí hosté 579 202 nocí (82,3 %) a zahraniční hosté 124 341 nocí (17,7 %). Celkový počet přenocování hostů se meziročně snížil o 6,0 %, v případě domácích hostů byl vykázan 7,8% úbytek, v případě zahraničních hostů naopak nárůst o 2,9 %. Průměrný počet přenocování v úhrnu činil 2,5 noci, průměrná doba pobytu tedy dosáhla 3,5 dne. Domácí hosté v kraji strávili v průměru také 2,5 noci (3,5 dne), zahraniční návštěvníci 2,3 noci (3,3 dne).

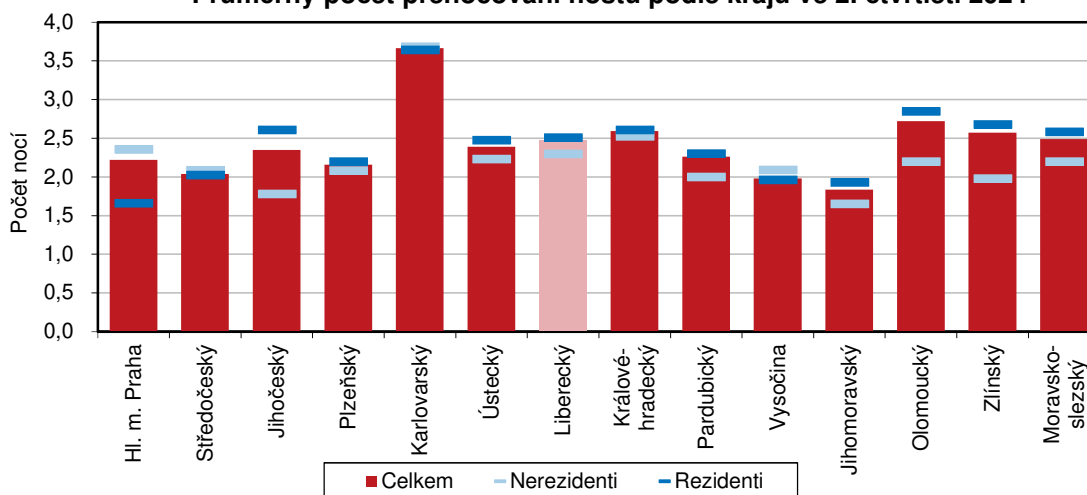
Vývoj počtu přenocování v Libereckém kraji ve 2. čtvrtletích



KOMENTÁŘ

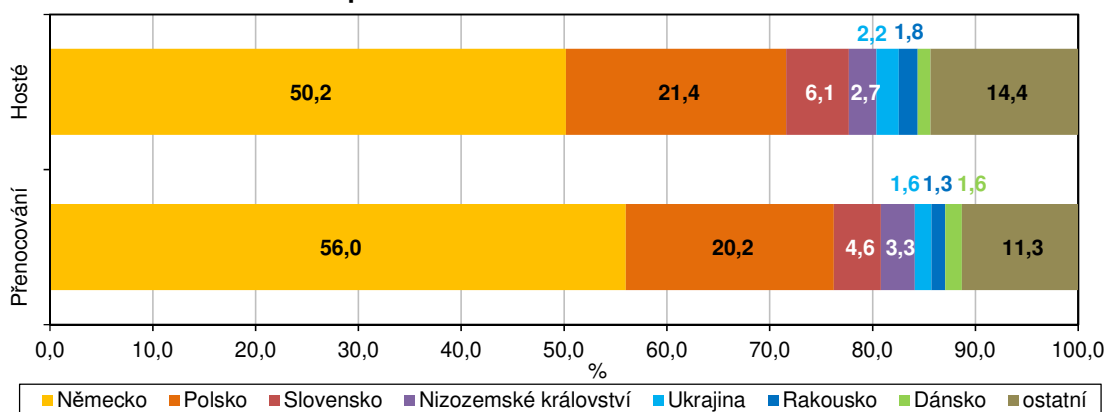
V České republice a v 5 krajích se celkový počet přenocování meziročně zvýšil. Republikový přírůstek činil 0,9 %, přírůstek mezi kraji se pohyboval v intervalu od +0,1 % v Karlovarském kraji do +5,2 % v kraji Moravskoslezském. K meziročnímu poklesu došlo v 9 krajích – k nejmenšímu v Jihomoravském (-1,2 %), k největšímu v Libereckém a Středočeském kraji (shodně -6,0 %). V případě hostů ze zahraničí se nárůst pohyboval mezi +0,2 % v Karlovarském a +29,5 % v Moravskoslezském kraji. K poklesu došlo pouze v případě Ústeckého kraje (-5,8 %). U domácích hostů se počet strávených nocí zvýšil pouze v Jihočeském kraji (+1,9 %). Naopak u ostatních krajů došlo ke snížení počtu přenocování, nejvíce ve Středočeském kraji (-8,6 %). Průměrný počet přenocování se pohyboval od 1,8 nocí v Jihomoravském kraji do 3,7 nocí v Karlovarském kraji.

Průměrný počet přenocování hostů podle krajů ve 2. čtvrtletí 2024



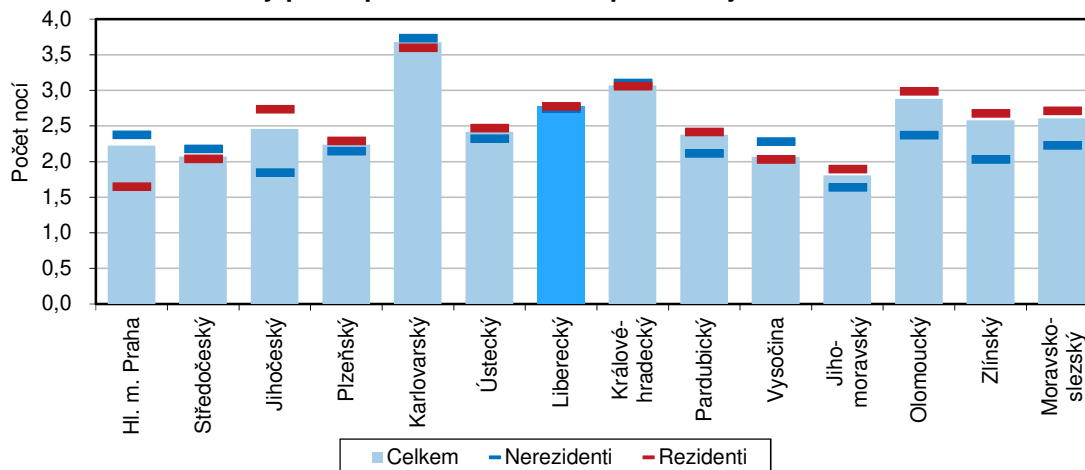
V úhrnu za 1. až 2. čtvrtletí roku 2024 do Libereckého kraje zavítalo 523 064 hostů, což je o 0,3 % méně než ve stejném období 2023. Počet zahraničních hostů vzrostl o 6,9 % na 103 667 turistů. Zájem domácí klientely byl oproti stejnému období roku 2023 nižší o 1,9 % a kraj tak navštívilo 419 397 hostů. Více než polovinu zahraniční klientely tvořili hosté z Německa (50,2 %), 21,4 % hostů přicestovalo z Polska a 6,1 % připadlo na turisty ze Slovenska.

Podíl zahraničních hostů v hromadných ubytovacích zařízeních Libereckého kraje podle zemí v 1. až 2. čtvrtletí 2024



KOMENTÁŘ

Průměrný počet přenocování hostů podle krajů v 1. až 2. čtvrtletí 2024



Celkový počet přenocování se meziročně snížil o 5,4 % na 1 449 024 nocí. Počet přenocování zahraničních hostů se zvýšil o 3,1 % na 284 440 nocí, u domácích hostů byl naopak vykázán 7,2% pokles na 1 164 584 nocí. Průměrná doba přenocování v úhrnu a v případě domácích hostů trvala shodně 2,8 nocí, doba pobytu tedy představovala 3,8 dnů. U zahraničních hostů byla průměrná doba přenocování nepatrně nižší, tj. 2,7 nocí a délka pobytu 3,7 dnů.

Kontakt:

Ondřej Beneš

Krajská správa ČSÚ v Liberci

Oddělení informačních služeb

M: 705 698 145

E: infoservislbc@csu.gov.cz

KOMENTÁŘ

Přílohy:

Návštěvnost v hromadných ubytovacích zařízeních podle krajů ve 2. čtvrtletí 2024

(předběžné údaje)

	Hosté			Index 2023/2022		
	celkem	nerezidenti	rezidenti	celkem	nerezidenti	rezidenti
ČR celkem	5 954 428	2 768 354	3 186 074	103,3	109,3	98,6
v tom kraj:						
Hl. m. Praha	2 089 418	1 684 369	405 049	106,8	109,2	97,9
Středočeský	361 789	81 410	280 379	100,1	103,7	99,2
Jihočeský	454 156	144 599	309 557	109,3	125,0	103,3
Plzeňský	237 615	86 662	150 953	102,2	110,4	98,0
Karlovarský	354 703	185 635	169 068	102,0	103,4	100,4
Ústecký	168 649	61 418	107 231	98,4	96,1	99,7
Liberecký	285 192	54 099	231 093	99,0	107,6	97,1
Královéhradecký	361 615	73 589	288 026	99,0	110,3	96,5
Pardubický	144 546	20 224	124 322	99,8	111,1	98,2
Vysočina	189 682	26 807	162 875	102,6	115,1	100,8
Jihomoravský	589 361	203 311	386 050	99,4	106,1	96,2
Olomoucký	210 680	42 400	168 280	101,9	116,2	98,8
Zlínský	223 017	33 869	189 148	100,3	110,5	98,6
Moravskoslezský	284 005	69 962	214 043	103,7	125,7	98,1

Návštěvnost v hromadných ubytovacích zařízeních podle krajů ve 2. čtvrtletí 2024

(předběžné údaje)

dokončení

	Přenocování			Index 2023/2022		
	celkem	nerezidenti	rezidenti	celkem	nerezidenti	rezidenti
ČR celkem	13 930 677	6 452 269	7 478 408	100,9	106,6	96,5
v tom kraj:						
Hl. m. Praha	4 639 314	3 967 744	671 570	105,0	106,9	95,2
Středočeský	737 292	169 964	567 328	94,0	104,0	91,4
Jihočeský	1 065 024	257 268	807 756	105,1	116,7	101,9
Plzeňský	512 248	180 361	331 887	98,3	108,0	93,7
Karlovarský	1 299 313	683 387	615 926	100,1	100,2	99,9
Ústecký	402 698	137 130	265 568	96,2	94,2	97,3
Liberecký	703 543	124 341	579 202	94,0	102,9	92,2
Královéhradecký	936 764	185 657	751 107	98,7	110,9	96,0
Pardubický	326 530	40 414	286 116	96,4	105,0	95,3
Vysočina	375 646	56 081	319 565	100,7	115,5	98,5
Jihomoravský	1 079 825	335 907	743 918	98,8	104,5	96,4
Olomoucký	572 623	93 167	479 456	97,5	110,9	95,3
Zlínský	573 553	66 988	506 565	97,8	102,7	97,2
Moravskoslezský	706 304	153 860	552 444	105,2	129,5	100,0

KOMENTÁŘ

Návštěvnost v hromadných ubytovacích zařízeních podle krajů v 1. až 2. čtvrtletí 2024

(předběžné údaje)

	Hosté			Index 2023/2022		
	celkem	nerezidenti	rezidenti	celkem	nerezidenti	rezidenti
ČR celkem	10 070 372	4 710 427	5 359 945	105,9	112,8	100,5
v tom kraj:						
Hl. m. Praha	3 659 590	2 882 229	777 361	110,9	113,6	102,0
Středočeský	565 827	131 670	434 157	103,5	111,1	101,4
Jihočeský	674 388	213 366	461 022	110,9	127,8	104,5
Plzeňský	392 320	145 647	246 673	102,0	109,4	98,1
Karlovarský	647 493	355 899	291 594	105,8	109,2	102,0
Ústecký	256 431	92 579	163 852	99,9	101,5	99,0
Liberecký	523 064	103 667	419 397	99,7	106,9	98,1
Královéhradecký	709 146	161 865	547 281	100,6	110,1	98,1
Pardubický	233 866	31 610	202 256	99,2	105,3	98,4
Vysočina	300 887	42 957	257 930	106,9	120,0	105,0
Jihomoravský	903 166	320 277	582 889	102,4	108,7	99,3
Olomoucký	359 782	64 735	295 047	102,4	111,9	100,6
Zlínský	357 621	54 905	302 716	102,2	107,8	101,2
Moravskoslezský	486 791	109 021	377 770	103,3	120,4	99,2

Návštěvnost v hromadných ubytovacích zařízeních podle krajů v 1. až 2. čtvrtletí 2024

(předběžné údaje)

dokončení

	Přenocování			Index 2023/2022		
	celkem	nerezidenti	rezidenti	celkem	nerezidenti	rezidenti
ČR celkem	24 488 084	11 369 396	13 118 688	103,7	110,9	98,2
v tom kraj:						
Hl. m. Praha	8 129 269	6 849 167	1 280 102	110,4	112,5	100,1
Středočeský	1 172 357	286 691	885 666	98,9	112,1	95,3
Jihočeský	1 655 295	393 704	1 261 591	106,2	120,0	102,6
Plzeňský	877 919	312 591	565 328	97,8	106,6	93,6
Karlovarský	2 377 746	1 328 920	1 048 826	103,2	105,8	100,1
Ústecký	619 825	214 841	404 984	96,9	99,2	95,8
Liberecký	1 449 024	284 440	1 164 584	94,6	103,1	92,8
Královéhradecký	2 176 532	502 434	1 674 098	100,0	109,9	97,3
Pardubický	555 951	66 897	489 054	97,0	99,8	96,7
Vysočina	620 964	98 024	522 940	107,5	126,1	104,6
Jihomoravský	1 628 602	524 050	1 104 552	102,0	107,2	99,8
Olomoucký	1 035 280	153 620	881 660	97,9	107,4	96,4
Zlínský	922 076	111 366	810 710	99,3	101,1	99,1
Moravskoslezský	1 267 244	242 651	1 024 593	104,2	124,0	100,5

KOMENTÁŘ

Návštěvnost v hromadných ubytovacích zařízeních Libereckého kraje podle vybraných zemí (předběžné údaje)

	Hosté	Přenocování	Průměrný počet přenocování	Průměrná doba pobytu
2. čtvrtletí 2024				
Celkem	285 192	703 543	2,5	3,5
v tom:				
rezidenti	231 093	579 202	2,5	3,5
nerezidenti	54 099	124 341	2,3	3,3
z toho:				
Německo	24 451	60 985	2,5	3,5
Polsko	11 283	24 458	2,2	3,2
Slovensko	3 647	7 322	2,0	3,0
Nizozemské království	1 713	5 029	2,9	3,9
Dánsko	741	2 790	3,8	4,8
Rakousko	1 331	2 595	1,9	2,9
Ukrajina	1 342	2 554	1,9	2,9
Bulharsko	1 120	1 928	1,7	2,7
Velká Británie a Severní Irsko	565	1 278	2,3	3,3
Spojené státy americké	560	1 235	2,2	3,2
1. až 2. čtvrtletí 2024				
Celkem	523 064	1 449 024	2,8	3,8
v tom:				
rezidenti	419 397	1 164 584	2,8	3,8
nerezidenti	103 667	284 440	2,7	3,7
z toho:				
Německo	52 024	159 344	3,1	4,1
Polsko	22 209	57 548	2,6	3,6
Slovensko	6 321	12 966	2,1	3,1
Nizozemské království	2 776	9 401	3,4	4,4
Ukrajina	2 276	4 660	2,0	3,0
Dánsko	1 276	4 556	3,6	4,6
Rakousko	1 906	3 779	2,0	3,0
Velká Británie a Severní Irsko	1 026	2 500	2,4	3,4
Bulharsko	1 182	2 056	1,7	2,7
Francie	894	1 993	2,2	3,2

Pozn.: Uvedeno prvních 10 zemí podle počtu přenocování.