

## KOMENTÁŘ

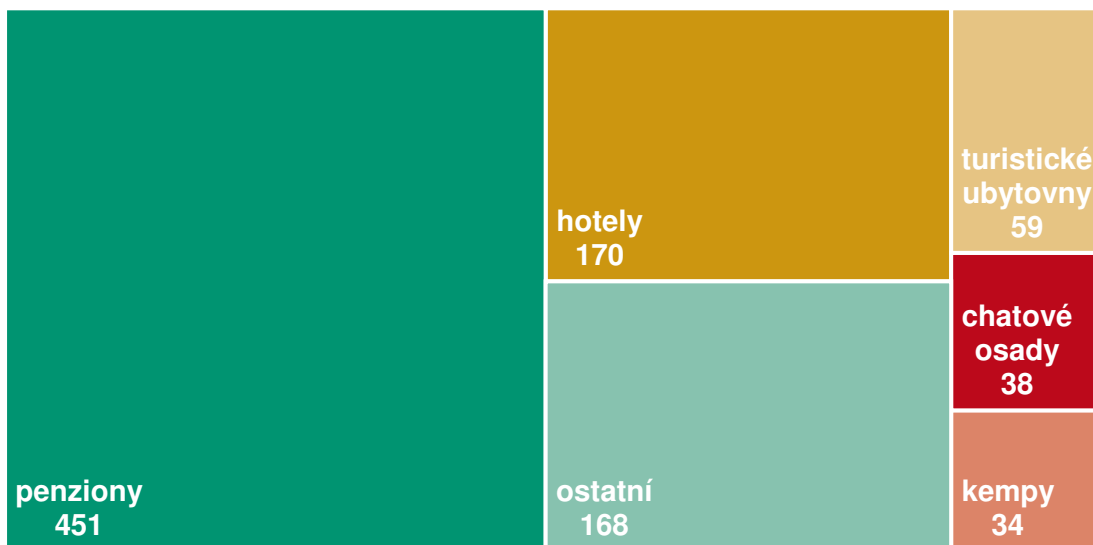
18. 5. 2025

### Kapacity ubytovacích zařízení podle kategorie v Libereckém kraji v roce 2025

Turistům na území Libereckého kraje bylo v roce 2025 k dispozici 920 hromadných ubytovacích zařízení s kapacitou 14 548 pokojů a 44 116 lůžek. Ve struktuře podle kategorie téměř z poloviny převažovaly penziony.

Ke konci roku 2025 bylo v Registru ubytovacích zařízení na území Libereckého kraje evidováno 920 hromadných ubytovacích zařízení (HUZ) a ve srovnání s loňským rokem se jejich počet snížil o 6 subjektů (-0,6 %). Meziročně poklesl počet turistických ubytoven (-5 zařízení), ostatních HUZ (-4 zařízení), chatových osad (-3 zařízení) a také 1 tříhvězdičkový hotel. K navýšení došlo u penzionů (+3 zařízení), přibyl 1 dvouhvězdičkový hotel, 1 jednohvězdičkový a 1 hotel garni. Vůbec poprvé byl hostům v našem regionu k dispozici pětihvězdičkový hotel. Počet čtyřhvězdičkových hotelů a kempů se meziročně nezměnil. Z regionálního pohledu se počet HUZ snížil pouze v okrese Semily, a to o 8 zařízení, v okrese Česká Lípa 2 zařízení přibyla a ve zbývajících dvou okresech zůstala na úrovni roku 2024.

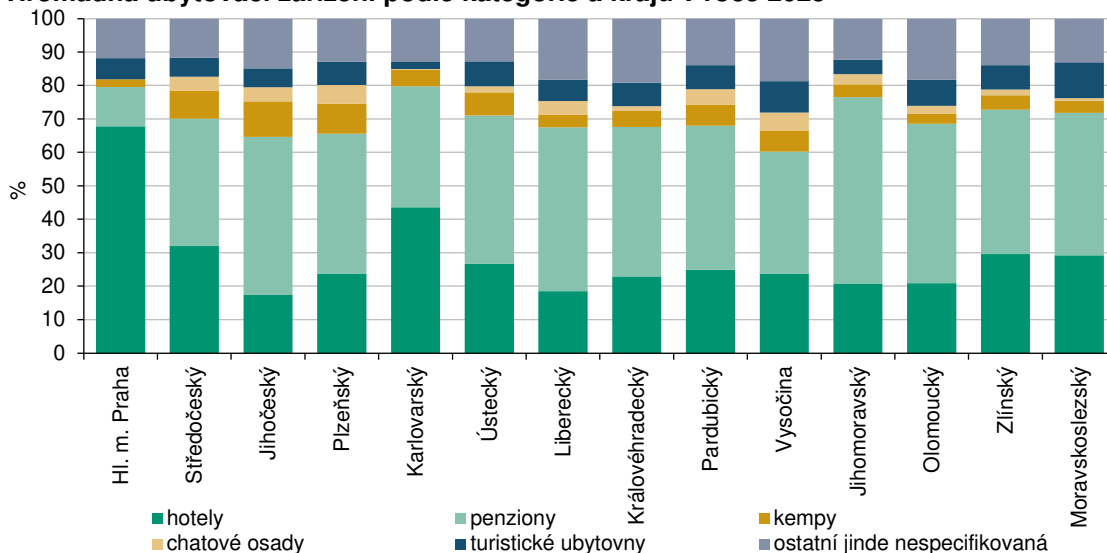
#### Hromadná ubytovací zařízení podle kategorie v Libereckém kraji



Ve struktuře hromadných ubytovacích zařízení na území Libereckého kraje dlouhodobě převažují penziony, v loňském roce 451 těchto zařízení představovalo 49,0 % všech HUZ. Ve struktuře 170 hotelů převažovaly tříhvězdičkové hotely (105 zařízení, tj. 61,8 % všech hotelů), hosté se dále mohli kromě již zmíněného nového pětihvězdičkového hotelu ubytovat také ve 34 čtyřhvězdičkových hotelech, 11 dvouhvězdičkových hotelech, v 10 hotelech s jednou hvězdou a v 9 hotelech garni. Ubytovací nabídku doplňovalo 59 turistických ubytoven, 38 chatových osad, 34 kempů a 168 ostatních ubytovacích zařízení (např. léčebné lázně, rekreační zařízení podniků či odborových svazů, školící střediska, domovy mládeže, vysokoškolské koleje, podnikové ubytovny a jiná ubytovací zařízení vyčleňující lůžkovou kapacitu pro cestovní ruch).

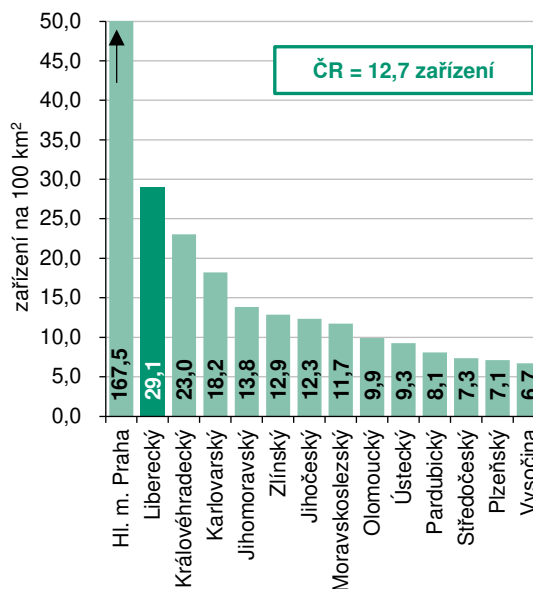
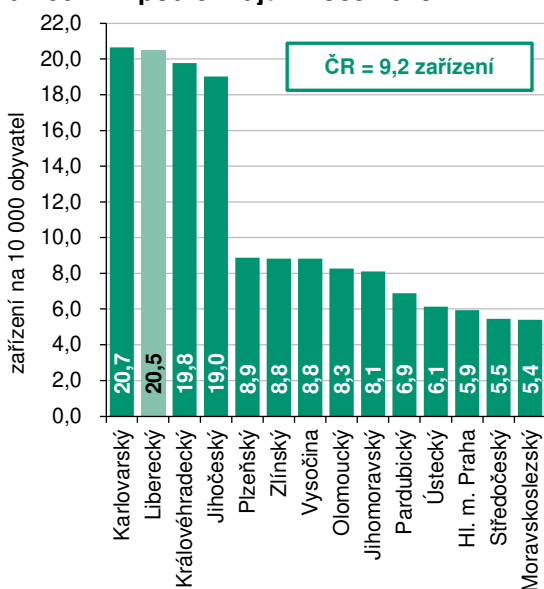
## KOMENTÁŘ

### Hromadná ubytovací zařízení podle kategorie a krajů v roce 2025



Podíl našeho kraje na republikovém úhrnu 10 012 zařízení dosáhl 9,2 % a v rámci mezikrajského srovnání byl 4. nejvyšší. Největším počtem HUZ disponuje Jihočeský kraj – 1 241 zařízení představovalo 12,4 % republikového úhrnu. Více než tisíc zařízení bylo k dispozici také v Královéhradeckém kraji (1 096 zařízení, tj. 10,9 %), těsně pod touto hranicí se s 995 zařízeními (9,9% podíl) zařadil Jihomoravský kraj. Na opačném konci žebříčku se s 365 zařízeními a 3,6% podílem umístil Pardubický kraj. Ve struktuře podle kategorie ve 12 krajích dominují penziony, jejich procentní zastoupení se pohybuje v intervalu od 36,5 % v Kraji Vysočina do 55,7 % v Jihomoravském kraji. Zcela výjimečné postavení má hlavní město Praha s 67,7% podílem hotelů a Karlovarský kraj s 43,6% zastoupením hotelů.

### Počet hromadných ubytovacích zařízení na 10 000 obyvatel a počet zařízení na 100 km<sup>2</sup> podle krajů v roce 2025

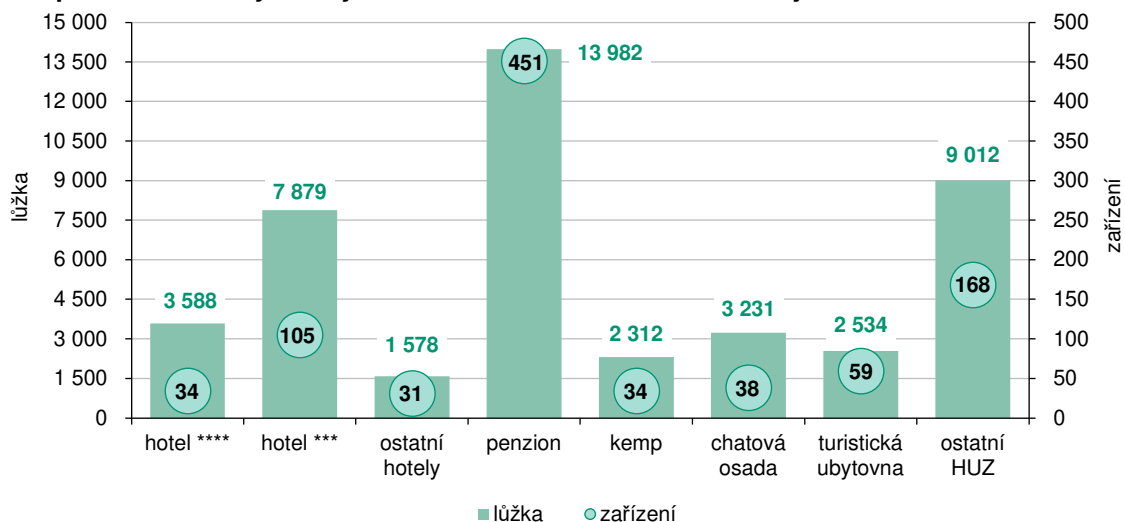


## KOMENTÁŘ

Při přepočtu na 10 000 obyvatel obsadil Liberecký kraj s hodnotou 20,5 HUZ 2. nejvyšší pozici, první místo tohoto srovnání patřilo jen velmi těsně Karlovarskému kraji (20,7 HUZ), poslední pak Moravskoslezskému regionu (5,4 HUZ). Počet HUZ připadajících na 100 km<sup>2</sup> byl jednoznačně nejvyšší v hlavním městě Praze (167,5 zařízení), s velkým odstupem následuje Liberecký kraj (29,1 zařízení) a nejnižší hodnota byla vykázána v Kraji Vysočina (6,7 zařízení).

Hromadná ubytovací zařízení v Libereckém kraji v roce 2025 disponovala 14 548 pokoji (meziročně +104 pokojů a 6,7 % republikové kapacity 217 701 pokojů) a 44 116 lůžky (meziročně -171 lůžek a 7,8 % republikové kapacity 562 467 lůžek). Meziroční změny souvisí především se zvýšením počtu hotelů s počtem dvě a méně hvězdiček, včetně hotelů garni (+94 pokojů, +299 lůžek) a ostatních HUZ (+40 pokojů, +164 lůžek). K poklesu došlo u čtyř a tříhvězdičkových hotelů (-33 pokojů, -223 lůžek) nebo turistických ubytoven a chatových osad (-19 pokojů, -420 lůžek). Celkově bylo v hotelech soustředěno 5 282 pokojů s 13 045 lůžky, v penzionech bylo k dispozici 4 501 pokojů s 13 982 lůžky. Chatové osady disponovaly 862 pokoji a 3 231 lůžky, v turistických ubytovnách se nacházelo 664 pokojů a 2 534 lůžek, v kempech 599 pokojů a 2 312 lůžek. Lůžková kapacita tzv. ostatních ubytovacích zařízení představovala 2 640 pokojů a 9 012 lůžek. Celkovou kapacitu HUZ dotváří ještě 3 820 míst pro stany a karavany, jejich počet se meziročně zvýšil o 144 míst (+3,9 %), z toho 3 437 míst (90,0 %) nabízejí kempy.

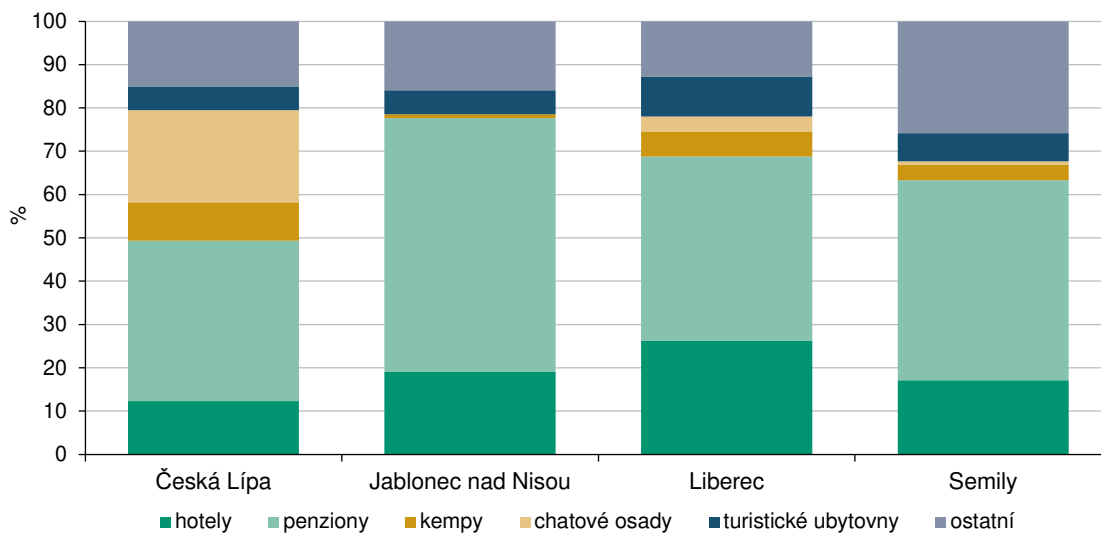
### Kapacita hromadných ubytovacích zařízení v Libereckém kraji v roce 2025



Z pohledu okresů Libereckého kraje bylo nejvíce hromadných ubytovacích zařízení v loňském roce soustředěno v okrese Jablonec nad Nisou (358 zařízení s 4 913 pokoji a 14 685 lůžky), s 275 zařízeními s 3 495 pokoji a 11 184 lůžky následoval okres Semily. Na území okresu Česká Lípa bylo v nabídce HUZ 146 zařízení s 2 908 pokoji a 9 242 lůžky, v okrese Liberec bylo hostům k dispozici 141 ubytovacích zařízení s 3 232 pokoji a 9 005 lůžky. Ve všech okresech kraje byly nejčastěji zastoupeny penziony. Jejich nejvyšší podíl zaznamenal okres Jablonec nad Nisou (58,7 % z celkového počtu HUZ v okrese), nejnižší okres Česká Lípa (37,0 %). Okres Liberec vykázal nejvyšší procentní zastoupení hotelů (26,2 %) a turistických ubytoven (9,2 %), okres Česká Lípa zaznamenal nejvyšší podíl kempů (8,9 %) a chatových osad (21,2 %) a v okrese Semily byl vykázan nejvyšší podíl ostatních HUZ (25,8 %).

## KOMENTÁŘ

### Hromadná ubytovací zařízení v okresech Libereckého kraje v roce 2025



#### Kontakt:

Aleš Krejza

#### Krajská správa ČSÚ v Liberci

Oddělení informačních služeb

T: 797 874 014

E: [infoservislbc@csu.gov.cz](mailto:infoservislbc@csu.gov.cz)

## KOMENTÁŘ

Přílohy:

### Postavení krajů z pohledu počtu hromadných ubytovacích zařízení v roce 2025

	Hromadná ubytovací zařízení	Podíl na ČR (%)	Pořadí krajů	Počet zařízení na 10 000 obyvatel	Pořadí krajů	Počet zařízení na 100 km <sup>2</sup>	Pořadí krajů
<b>Česko</b>	<b>10 012</b>	<b>100,0</b>	<b>x</b>	<b>9,2</b>	<b>x</b>	<b>12,7</b>	<b>x</b>
v tom kraj:							
Hl. m. Praha	831	8,3	5.	5,9	12.	167,5	1.
Středočeský	802	8,0	6.	5,5	13.	7,3	12.
Jihočeský	1 241	12,4	1.	19,0	4.	12,3	7.
Plzeňský	543	5,4	9.	8,9	5.	7,1	13.
Karlovarský	603	6,0	8.	20,7	1.	18,2	4.
Ústecký	494	4,9	12.	6,1	11.	9,3	10.
<b>Liberecký</b>	<b>920</b>	<b>9,2</b>	<b>4.</b>	<b>20,5</b>	<b>2.</b>	<b>29,1</b>	<b>2.</b>
Královéhradecký	1 096	10,9	2.	19,8	3.	23,0	3.
Pardubický	365	3,6	14.	6,9	10.	8,1	11.
Vysočina	455	4,5	13.	8,8	7.	6,7	14.
Jihomoravský	995	9,9	3.	8,1	9.	13,8	5.
Olomoucký	521	5,2	10.	8,3	8.	9,9	9.
Zlínský	510	5,1	11.	8,8	6.	12,9	6.
Moravskoslezský	636	6,4	7.	5,4	14.	11,7	8.

### Hromadná ubytovací zařízení podle kategorie a krajů v roce 2025

	Hromadná ubytovací zařízení celkem	v tom					ostatní jinde nespecifikovaná	Pokoje	Lůžka
		hotely	penziony	kempy	chatové osady	turistické ubytovny			
<b>Česko</b>	<b>10 012</b>	<b>2 833</b>	<b>4 210</b>	<b>568</b>	<b>278</b>	<b>650</b>	<b>1 473</b>	<b>217 701</b>	<b>562 467</b>
v tom kraj:									
Hl. m. Praha	831	563	98	19	-	53	98	43 892	95 700
Středočeský	802	257	305	67	34	45	94	15 489	40 960
Jihočeský	1 241	216	586	132	52	70	185	20 856	61 009
Plzeňský	543	129	227	49	30	38	70	10 809	29 473
Karlovarský	603	263	218	30	1	13	78	17 753	37 808
Ústecký	494	132	219	34	9	37	63	9 321	25 290
<b>Liberecký</b>	<b>920</b>	<b>170</b>	<b>451</b>	<b>34</b>	<b>38</b>	<b>59</b>	<b>168</b>	<b>14 548</b>	<b>44 116</b>
Královéhradecký	1 096	251	490	52	16	77	210	18 008	51 476
Pardubický	365	91	157	23	17	26	51	7 400	21 101
Kraj Vysočina	455	108	166	29	24	43	85	8 680	25 394
Jihomoravský	995	207	554	38	31	43	122	18 913	47 724
Olomoucký	521	109	248	16	12	41	95	9 918	25 917
Zlínský	510	151	220	22	9	37	71	10 223	25 891
Moravskoslezský	636	186	271	23	5	68	83	11 891	30 608

Oddělení informačních služeb – Krajská správa ČSÚ v Liberci

Informace o inflaci, HDP, obyvatelstvu, průměrných mzdách a mnohé další najdete na stránkách

Českého statistického úřadu: [www.csu.gov.cz/liberecky](http://www.csu.gov.cz/liberecky) | tel.: 704 675 184, e-mail: [infoservislbcc@csu.gov.cz](mailto:infoservislbcc@csu.gov.cz)

**KOMENTÁŘ**
**Hromadná ubytovací zařízení podle kategorie a okresů Libereckého kraje v roce 2025**

	Hromadná ubytovací zařízení celkem	v tom						Pokoje	Lůžka
		hotely	penziony	kempy	chatové osady	turistické ubytovny	ostatní jinde nespeci-fikovaná		
<b>Liberecký kraj</b>	<b>920</b>	<b>170</b>	<b>451</b>	<b>34</b>	<b>38</b>	<b>59</b>	<b>168</b>	<b>14 548</b>	<b>44 116</b>
v tom okres:									
Česká Lípa	146	18	54	13	31	8	22	2 908	9 242
Jablonec nad Nisou	358	68	210	3	-	20	57	4 913	14 685
Liberec	141	37	60	8	5	13	18	3 232	9 005
Semily	275	47	127	10	2	18	71	3 495	11 184

**Vývoj kapacit hromadných ubytovacích zařízení podle kategorie v Libereckém kraji**

	2015	2016	2017	2018	2019	2020	2021	2022	2023	2024	2025
Hromadná ubytovací zařízení											
<b>Celkem</b>	<b>892</b>	<b>904</b>	<b>861</b>	<b>889</b>	<b>895</b>	<b>997</b>	<b>1 027</b>	<b>992</b>	<b>949</b>	<b>926</b>	<b>920</b>
v tom:											
hotel, motel, hotel ****	18	19	20	22	23	31	34	33	34	34	34
hotel, motel, hotel ***	105	101	97	107	101	113	111	115	110	106	105
ostatní hotely	40	40	36	33	33	30	29	29	25	27	31
penzion	384	398	387	404	410	490	521	490	463	448	451
kemp	25	25	25	29	30	32	31	32	33	34	34
chatová osada	45	47	45	44	44	44	43	42	40	41	38
turistická ubytovna	58	61	59	60	60	67	69	67	64	64	59
ostatní HUZ	217	213	192	190	194	190	189	184	180	172	168
Pokoje											
<b>Celkem</b>	<b>14 501</b>	<b>14 499</b>	<b>13 969</b>	<b>14 343</b>	<b>14 320</b>	<b>15 455</b>	<b>15 670</b>	<b>15 591</b>	<b>14 829</b>	<b>14 444</b>	<b>14 548</b>
v tom:											
hotel, motel, hotel ****	1 201	1 292	1 279	1 324	1 338	1 551	1 631	1 637	1 624	1 625	1 606
hotel, motel, hotel ***	3 257	3 180	3 005	3 173	3 066	3 322	3 233	3 361	3 149	3 113	3 099
ostatní hotely	755	739	651	602	603	559	490	539	448	473	577
penzion	3 774	3 931	3 828	4 041	4 078	4 883	5 103	4 919	4 627	4 500	4 501
kemp	470	471	492	509	499	555	555	581	584	588	599
chatová osada	1 041	1 072	1 072	998	1 004	912	886	864	927	856	862
turistická ubytovna	681	671	662	680	684	778	750	749	692	689	664
ostatní HUZ	3 322	3 143	2 980	3 016	3 048	2 895	3 022	2 941	2 778	2 600	2 640
Lůžka											
<b>Celkem</b>	<b>43 651</b>	<b>43 560</b>	<b>41 782</b>	<b>42 604</b>	<b>42 821</b>	<b>46 206</b>	<b>47 169</b>	<b>47 155</b>	<b>45 088</b>	<b>44 287</b>	<b>44 116</b>
v tom:											
hotel, motel, hotel ****	2 728	2 896	2 856	2 923	2 927	3 480	3 629	3 710	3 611	3 631	3 588
hotel, motel, hotel ***	8 180	8 011	7 481	7 895	7 664	8 395	8 206	8 529	8 031	8 059	7 879
ostatní hotely	2 091	2 012	1 724	1 547	1 553	1 499	1 308	1 478	1 213	1 259	1 578
penzion	11 430	11 798	11 478	12 097	12 278	14 827	15 692	15 123	14 265	14 033	13 982
kemp	1 813	1 862	1 959	2 027	2 001	2 260	2 234	2 244	2 273	2 272	2 312
chatová osada	4 316	4 510	4 376	4 130	4 206	3 537	3 504	3 480	3 463	3 451	3 231
turistická ubytovna	2 420	2 415	2 452	2 493	2 509	2 976	2 902	2 849	2 671	2 734	2 534
ostatní HUZ	10 673	10 056	9 456	9 492	9 683	9 232	9 694	9 742	9 561	8 848	9 012

**Oddělení informačních služeb – Krajská správa ČSÚ v Liberci**

Informace o inflaci, HDP, obyvatelstvu, průměrných mzdách a mnohé další najdete na stránkách

 Českého statistického úřadu: [www.csu.gov.cz/liberecky](http://www.csu.gov.cz/liberecky) | tel.: 704 675 184, e-mail: [infoservislbc@csu.gov.cz](mailto:infoservislbc@csu.gov.cz)