

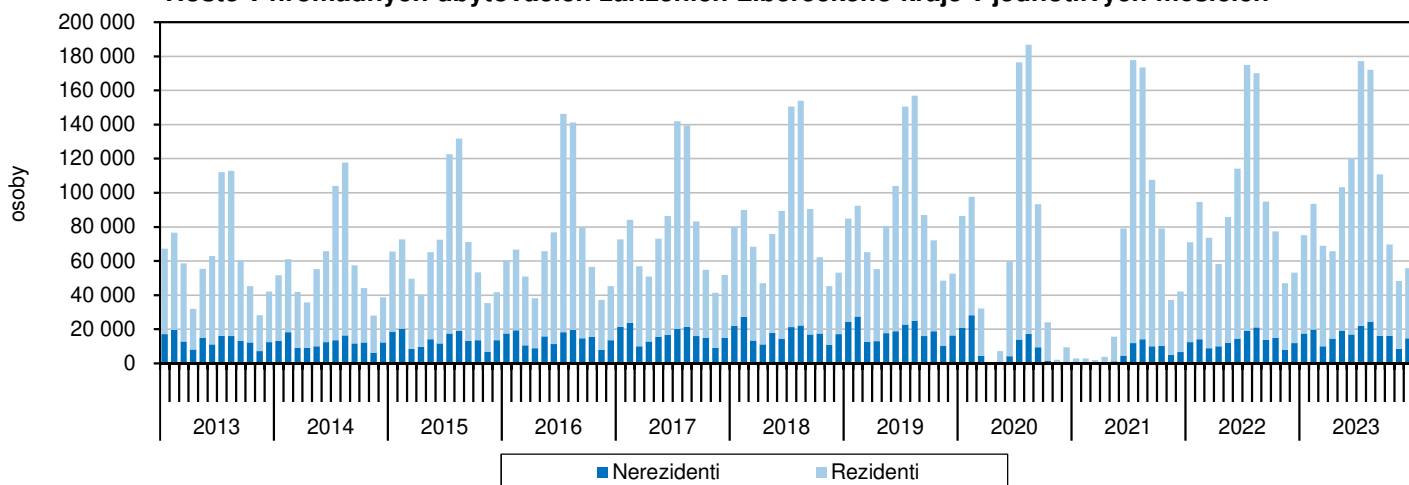
LIBERECKÝ KRAJ

Z POHLEDU STATISTIKY

Cestovní ruch ve 4. čtvrtletí 2023 a v roce 2023

V hromadných ubytovacích zařízeních sídlících na území Libereckého kraje se ve 4. čtvrtletí 2023 ubytovalo celkem 173 457 hostů, což ve srovnání se stejným obdobím roku 2022 znamená pokles návštěvnosti o 3 766 hostů (-2,1 %). Zájem o náš region meziročně poklesl pouze v případě domácích klientely, a to o 8 157 hostů (tj. -5,7 %) na 134 431 hostů (tj. 77,5 % krajského úhrnu). Počet zahraniční hostů se naopak zvýšil o 4 391 hostů (+12,7 %) na 39 026 hostů. Nejvyšší měsíční návštěvnost ve 4. čtvrtletí sledovaného roku byla zaznamenána v říjnu, představovala 69 542 hostů (tj. 40,1 % čtvrtletního úhrnu) a meziročně poklesla o 10,1 %. Hosté ze sousedního Německa opět z 52,4 % dominovali mezi zahraničními turisty, dalších 14,9 % hostů zavítalo do našeho kraje z Polska a 7,2 % hostů přijelo ze Slovenska, 25,4 % návštěvníků z ostatních zemí. Ve sledovaném období hosté v ubytovacích zařízeních strávili celkově 418 942 noci, tj. o 9,0 % méně než ve 4. čtvrtletí 2022. Počet přenocování domácích hostů činil 314 903 noci (75,2 % krajského úhrnu) a meziročně byl zaznamenán pokles o 14,3 %. V případě zahraničních turistů byl vykázán přírůstek o 12,1 % na 104 039 noci. Průměrný počet přenocování všech hostů dosáhl 2,4 noci, průměrná doba pobytu tedy činila 3,4 dne. Domácí hosté v kraji strávili 2,3 noci (3,3 dne) a zahraniční návštěvníci 2,7 noci (tedy 3,7 dne). Nejpočetněji zastoupení zahraniční hosté z Německa v kraji strávili 3,0 noci a 4,0 dny, návštěvníci z Polska a Slovenska shodně 2,1 noci a 3,1 dny.

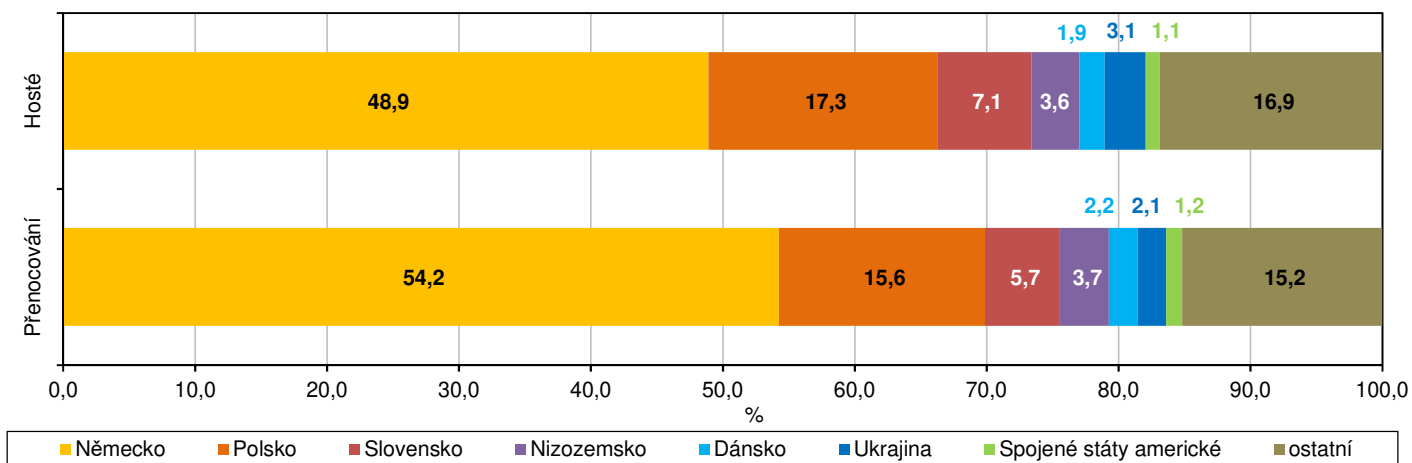
Hosté v hromadných ubytovacích zařízeních Libereckého kraje v jednotlivých měsících



Celkový počet hostů v roce 2023 se v Libereckém kraji ve srovnání s předchozím rokem zvýšil o 45 794 (4,1 %) na 1 159 775 hostů. Domácí klientela se rozrostla pouze nepatrně o 6 530 (0,7 %) na 960 762 hostů, zatímco počet zahraničních hostů zaznamenal nárůst téměř o čtvrtinu ze 159 749 na 199 013 hostů. Také v tomto období mezi zahraničními turisty převažovali hosté z Německa (48,9 %). Celkový počet přenocování meziročně vzrostl o 0,2 %

na 3 364 669 nocí. U domácích hostů byl v případě tohoto ukazatele vykázán pokles o 2,8 % na 2 819 252 nocí. Počet přenocování zahraničních hostů se vyvíjel opačně a došlo k nárůstu o 19,0 % na 545 417 nocí. Průměrná doba přenocování celkem a v případě domácích hostů činila 2,9 nocí, doba pobytu tedy představovala 3,9 dnů. Zahraniční hosté v našem kraji strávili 2,7 nocí, resp. 3,7 dnů.

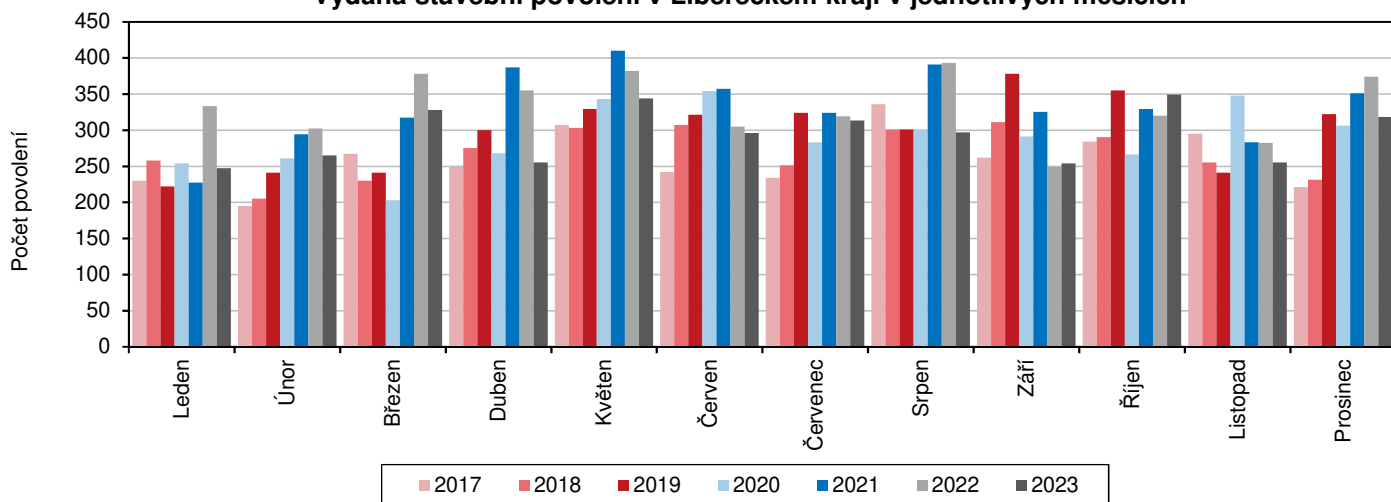
Podíl zahraničních hostů v hromadných ubytovacích zařízeních Libereckého kraje podle zemí v 1. až 4. čtvrtletí 2023



Stavební povolení v 1. až 4. čtvrtletí 2023 (předběžné údaje)

V průběhu roku 2023 stavební úřady v Libereckém kraji vydaly celkem 3 521 stavebních povolení, tj. meziročně o 471 povolení a 11,8 % méně. Dosažený výsledek byl ovlivněn negativním vývojem ve všech čtvrtletích sledovaného roku. Nejvyšší propad byl vykázán v 1. čtvrtletí (-17,1 %), nejnižší ve 4. čtvrtletí (-5,5 %), kdy bylo z pohledu těchto časových období vydáno nejvíce stavebních povolení (922 povolení, tj. 26,2 % krajského úhrnu). Nejvyšší měsíční investiční aktivita byla ve 4. čtvrtletí vykázána v měsíci říjnu – 349 vydaných stavebních povolení překročilo údaj z října 2022 o 9,1 %.

Vydaná stavební povolení v Libereckém kraji v jednotlivých měsících



Na výstavbu budov bylo v Libereckém kraji vystaveno 1 813 povolení (tj. 51,5 % celkového počtu povolení v kraji) a meziročně zájem o tento druh výstavby poklesl o 12,5 %. V rámci budov připadlo na bytové budovy 1 005 povolení (55,4 % z počtu povolení na budovy a meziročně méně o 17,9 %), přičemž 50,3 % těchto staveb bude realizováno novou výstavbou a 49,7 % změnou již dokončených staveb. Další 808 povolení bylo vydáno na nebytové stavby (44,6 % z celkového počtu povolení na budovy a meziročně -4,7 %) a v jejich případě je preferována změna dokončených staveb (58,2 %). Na inženýrské stavby v kraji připadlo celkem 1 708 stavebních povolení (48,5 % všech vydaných povolení), jejich počet se meziročně snížil o 11,0 %.

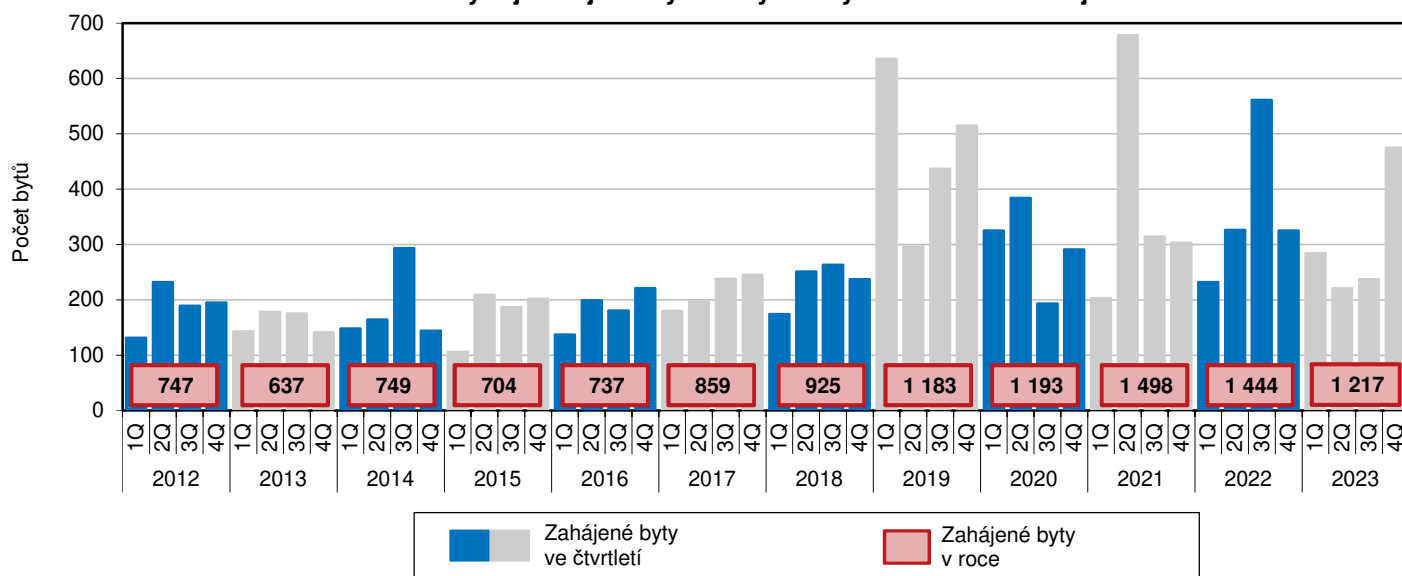
Orientační hodnota vydaných stavebních povolení v Libereckém kraji v roce 2023 se meziročně zvýšila o 6 974 mil. Kč (+50,3 %) na částku 20 843 mil. Kč. Převážná část prostředků bude proinvestována na budovách (85,3 %), jejich objem se

zvýšil o 7 019 mil Kč (+65,3 %) na 17 774 mil. Kč. Opačný vývoj vykázal objem prostředků na inženýrské stavby, když meziročně poklesl o 45 mil. (-1,4 %) na 3 069 mil. Kč. Na 1 stavební povolení vydané v našem kraji připadla částka 5 920 tis. Kč, která se o 1 854 tis. Kč pohybovala pod průměrem za Českou republiku (7 773 tis. Kč).

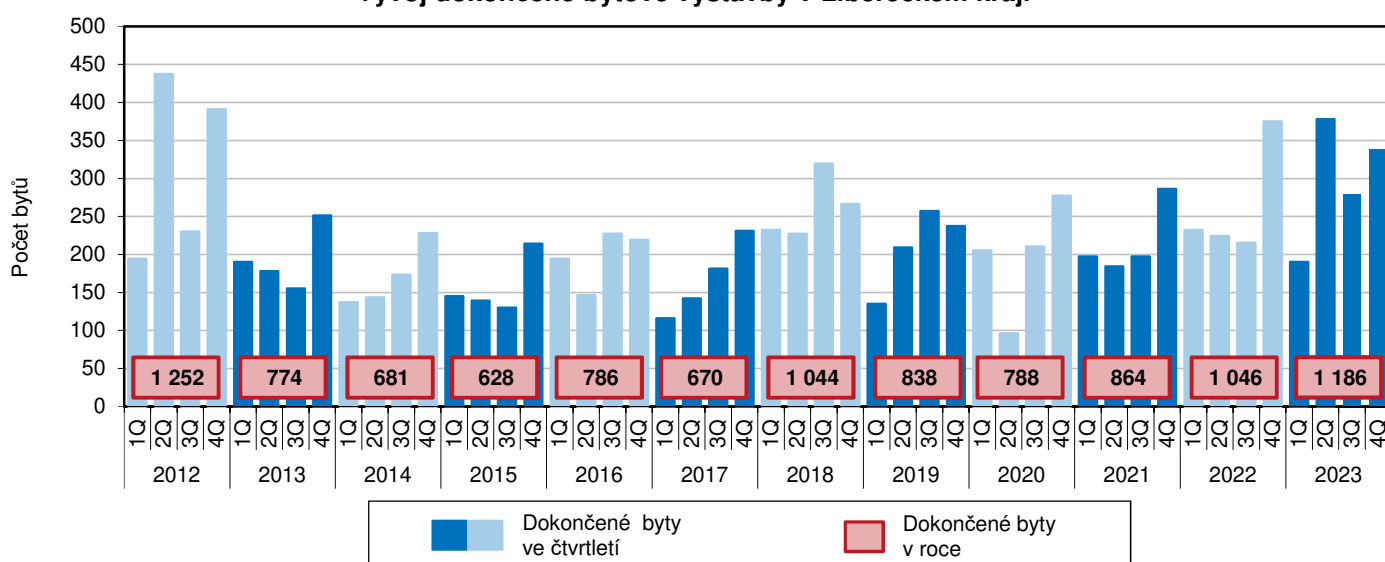
Bytový výstavba v 1. až 4. čtvrtletí 2023 (předběžné údaje)

V průběhu roku 2023 byla v Libereckém kraji zahájena výstavba 1 217 bytů, tj. meziročně o 227 bytů a 15,7 % méně. K uvedenému poklesu přispěly výsledky ve 2. a především ve 3. čtvrtletí, kdy klesly o -32,2 %, resp. -57,8 %. Ve struktuře zahájených bytů zcela jednoznačně ze 77,7 % převažuje nová výstavba nad změnou již dokončených staveb (22,3 %). V nových rodinných domech bude realizováno 48,9 % bytů, v nových bytových domech vznikne 28,5 % bytů, v nebytových budovách 10,7 % bytů. Pouze ve 4. čtvrtletí bylo zahájeno 475 bytů, tj. 39,0 % ročního úhrnu. Ve srovnání s 4. čtvrtletím 2022 počet zahájených bytů se absolutně zvýšil o 150 bytů, relativně o 46,2 %. Také v tomto období bude většina bytů vystavěna nově (85,1 %), tentokrát však ve struktuře převazují byty v nových bytových domech (57,7 %).

Vývoj zahájené bytové výstavby v Libereckém kraji



Vývoj dokončené bytové výstavby v Libereckém kraji

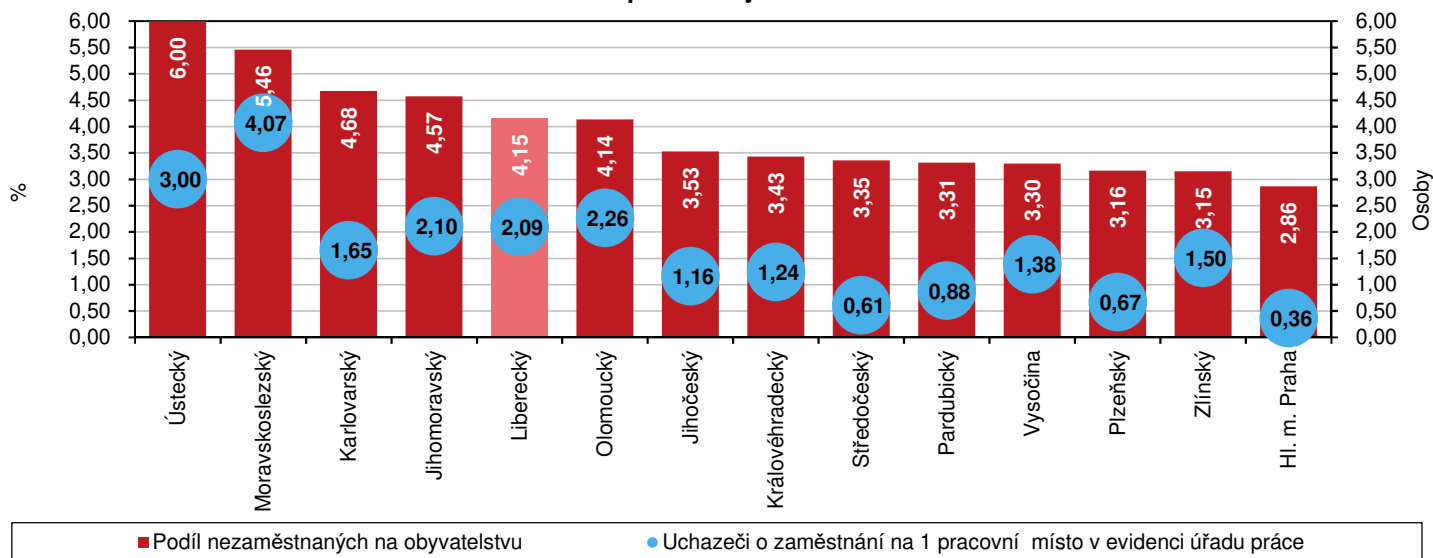


V roce 2023 bylo v Libereckém kraji dokončeno celkem 1 186 bytů, což znamená meziroční přírůstek o 140 bytů a 13,4 %. Uvedený výsledek byl dosažen zásluhou zdárného průběhu dokončené výstavby ve 2. a 3. čtvrtletí (meziroční přírůstek 68,8 %, resp. 29,8 %). Mezi zkolaudovanými byty dominovala z 80,8 % nová výstavba. Téměř 54 % bytů vzniklo v nových rodinných domech, 26,6 % v nových bytových domech a pouze 1,0 % bytů bylo dokončeno v nebytových budovách. Pouze ve 4. čtvrtletí 2023 bylo dokončeno 339 bytů, tj. 28,6 % ročního krajského úhrnu. Ve srovnání se 4. čtvrtletím 2022 počet dokončených bytů poklesl o 36 jednotek (-9,6 %), ve struktuře převažuje z 91,4 % nová výstavba a z 54,6 % realizace bytů v nových rodinných domech.

Nezaměstnanost k 31. 1. 2024

Podíl nezaměstnaných k 31. lednu 2024 v Libereckém kraji dosáhl 4,15 %. Oproti konci minulého měsíce se nezaměstnanost zvýšila o 0,23 procentních bodů (p. b.), ve srovnání s koncem ledna 2023 byl podíl vyšší o 0,04 p. b. Vyšší hodnota nezaměstnanosti byla v našem kraji naposledy registrována v dubnu 2021 (4,29 %). Meziměsíčně vyšší podíl nezaměstnaných zaznamenala obě dvě pohlaví – v případě mužů došlo k nárůstu o 0,34 p. b. na 3,88 %, v případě žen o 0,11 p. b. na 4,43 %. Meziměsíční zvýšení nezaměstnanosti vykázaly všechny okresy Libereckého kraje – v okresech Česká Lípa a Semily +0,32 p. b. na 3,94 %, resp. 4,74 %, v okrese Jablonec nad Nisou +0,18 p. b. na 4,25 % a v okrese Liberec +0,16 p. b. na 4,00 %.

Nezaměstnanost podle krajů k 31. 1. 2024



Zdroj: Ministerstvo práce a sociálních věcí

K 31. 1. 2024 registrovaly úřady práce v Libereckém kraji celkem 13 184 neumístěných uchazečů o zaměstnání, tj. o 699 osob (5,6 %) více než na konci minulého měsíce. Počet žen bez zaměstnání se zvýšil o 186 osob (2,7 %) na 6 973 osob (tj. 52,9 % z celkového počtu uchazečů). Počet nezaměstnaných mužů se rozrostl o 513 osob (+9,0 %) a činil 6 211 osob. Osoby se zdravotním postižením tvořily 12,8 % uchazečů, absolventi a mladiství představovali 5,2 % nezaměstnaných. Do skupiny dosažitelných ve věku 15–64 let patřilo 11 754 uchazečů (z toho 6 181 žen), tj. 89,2 % z celkového počtu nezaměstnaných. Podporu v nezaměstnanosti pobíralo 4 664 uchazečů (35,4 % z celkového počtu uchazečů) a její průměrná výše dosáhla částky 10 292 Kč (tj. o 421 Kč pod republikovým průměrem). Uchazečům o zaměstnání v Libereckém kraji bylo v průměru 42,6 let. Podíl dlouhodobě nezaměstnaných (tj. nezaměstnaných evidovaných na úřadech práce déle než 12 měsíců) dosáhl v našem kraji 26,3 %. Na konci ledna 2024 bylo v Libereckém kraji k dispozici 6 295 volných pracovních míst, tj. meziměsíčně o 25 pozic více. V průběhu sledovaného měsíce bylo nově nahlášeno 952 míst, 117 míst bylo obsazeno, 810 míst zrušeno a žádná pozice nebyla uvolněna. Osobám se zdravotním postižením vyhovovalo 398 míst (6,3 % z celkového počtu), pro absolventy a mladistvé bylo určeno 1 397 míst (22,2 %). V přepočtu na jedno volné pracovní místo připadlo v našem kraji 2,09 uchazečů o zaměstnání (tj. o 0,99 uchazečů více než v rámci celé České republiky). V rámci okresů Libereckého kraje nejméně uchazečů na jedno volné místo připadlo v okrese Liberec (1,64 uchazečů), nejvíce v okrese Jablonec nad Nisou (3,75 uchazečů).

Šetření Životní podmínky 2024

Na začátku února začalo každoroční zjišťování Českého statistického úřadu o příjmech a životních podmínkách českých domácností. Odborně proškolení tazatelé osobně navštíví v období od 3. února do 23. června 2024 více než 11,5 tisíce domácností po celé naší republice, z toho v Libereckém kraji bude navštíveno 498 domácností. Cílem je zjistit aktuální údaje o jejich sociální a ekonomické situaci, a získat tak mimo jiné data pro výpočet ukazatelů peněžní a materiální chudoby.

