

Vývoj průměrných mezd v 1. čtvrtletí 2026

(předběžné výsledky)

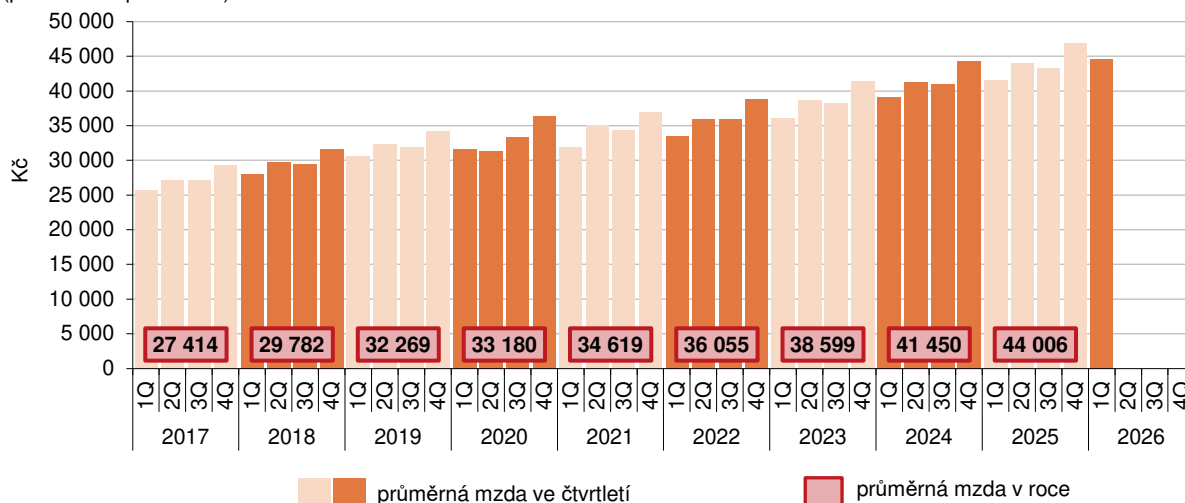
4. 6. 2026

Průměrná hrubá měsíční nominální mzda v Libereckém kraji se v 1. čtvrtletí 2026 meziročně zvýšila o 7,3 %, reálně vzrostla o 5,6 %.

Průměrná hrubá měsíční nominální mzda (v přepočtu na plně zaměstnané) v Libereckém kraji v 1. čtvrtletí 2026 činila 44 673 Kč a ve srovnání se stejným obdobím roku 2025 se zvýšila o 3 037 Kč, tj. +7,3 %. Reálně, vzhledem k nárůstu spotřebitelských cen v Česku o 1,6 %, vzrostla o 5,6 %.

Vývoj průměrné měsíční mzdy v Libereckém kraji v jednotlivých čtvrtletích

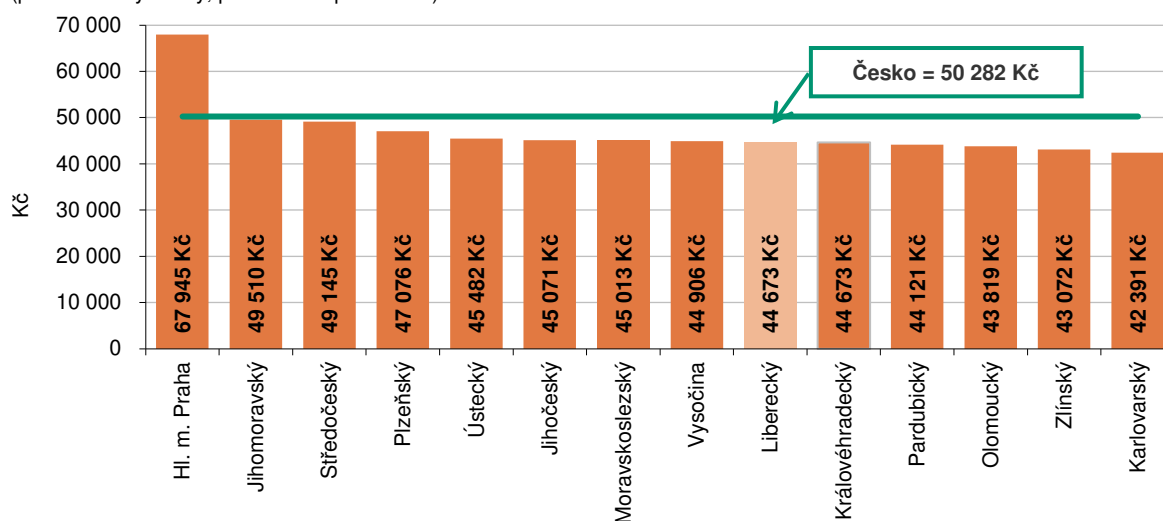
(podle místa pracoviště)



Pozn.: údaje roku 2025 a 2026 jsou předběžné

Průměrná hrubá měsíční mzda v přepočtu na plně zaměstnané podle krajů v 1. čtvrtletí 2026

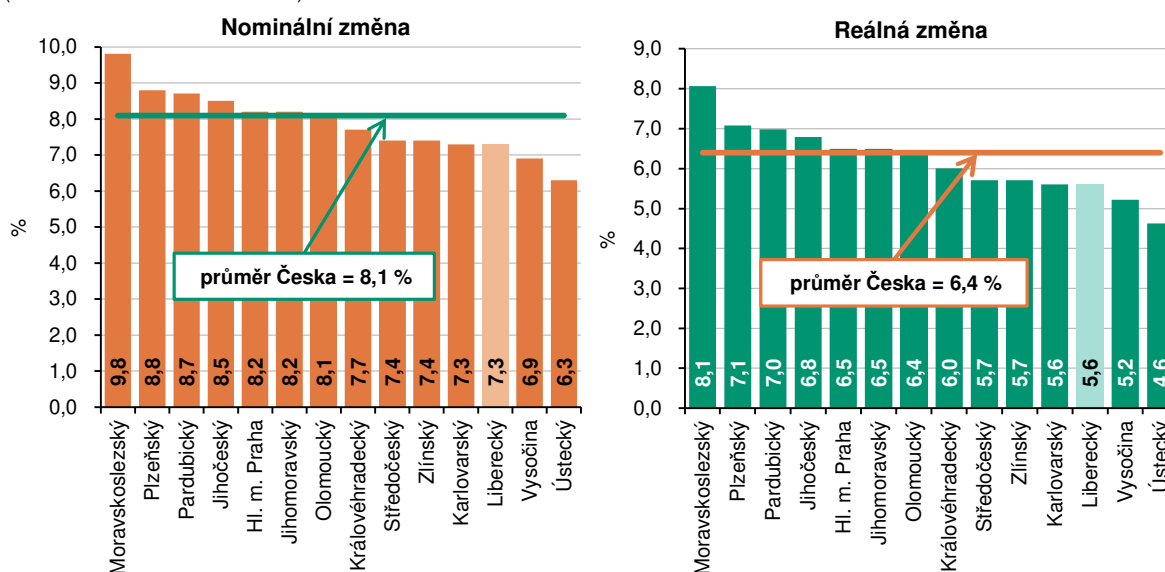
(předběžné výsledky, podle místa pracoviště)



V průměru za Česko se mzda zvýšila o 3 789 Kč na 50 282 Kč. Nominální nárůst dosáhl 8,1 %, reálný přírůstek pak činil 6,4 %. Absolutně nejvíce si polepšili zaměstnanci v hlavním městě Praze (+5 151 Kč, tj. +8,2 %), relativní nárůst byl nejvyšší v Moravskoslezském kraji (+9,8 %, tj. +4 018 Kč). Nejnižší absolutní i relativní přírůstek byl vykázan v Ústeckém kraji (+2 712 Kč, tj. +6,3 %). Reálně průměrná mzda vzrostla ve všech krajích, nárůst se pohyboval od 4,6 % v Ústeckém kraji do 8,1 % v Moravskoslezském kraji.

Nominální a reálná změna průměrných hrubých měsíčních mezd v přepočtu na plně zaměstnané podle krajů

(1. čtvrtletí 2026/1. čtvrtletí 2025)



Průměrná mzda v našem kraji byla v rámci mezikrajského srovnání společně s Královéhradeckým regionem 5. nejnižší, pod republikovým průměrem se pohybovala o 5 609 Kč. Nad celorepublikovým průměrem se nacházela pouze mzda v hlavním městě Praze (67 945, +17 663 Kč). Nejnižší mzda ve výši 42 391 Kč byla vykázána v Karlovarském kraji, za republikovým průměrem zaostala o 7 891 Kč.

Subjekty s pracovištěm v Libereckém kraji zaměstnávaly v 1. čtvrtletí 2026 v přepočtu na plně zaměstnané 149,5 tis. osob, tj. meziročně o 1,0 tis. osob (0,7 %) více. Zaměstnanost vzrostla také v dalších 10 krajích – absolutně i relativně nejvíce v hlavním městě Praze (+10,6 tis. osob, +1,4 %). Ve 3 regionech se evidenční počet zaměstnanců snížil – v Moravskoslezském (-0,8 tis. osob, -0,2 %), Královéhradeckém (-0,2 tis. osob, -0,1 %) a nepatrně také v Karlovarském kraji (-0,1 %). Počet zaměstnanců ve Zlínském kraji nezaznamenal proti stejnému období roku 2025 žádnou změnu. Téměř jedna pětina zaměstnanců z republikového úhrnu 4 040,3 tis. zaměstnanců byla soustředěna v hlavním městě Praze. V celém Česku se průměrný evidenční počet pracovníků meziročně zvýšil o 22,8 tis. osob (+0,6 %).

Kontakt:

Aleš Krejza

Krajská správa ČSÚ v Liberci

Oddělení informačních služeb

Tel.: 797 874 014

E-mail: infoservislbc@csu.gov.cz

Přílohy:

Zaměstnanci a mzdy podle krajů v 1. čtvrtletí 2026 (přečtené osoby)

(předběžné výsledky, podle místa pracoviště)

	Průměrný evidenční počet zaměstnanců			Průměrná měsíční mzda zaměstnance		
	v tis.	přírůstek (úbytek) proti 1. čtvrtletí 2025		v Kč	přírůstek (úbytek) proti 1. čtvrtletí 2025	
		v tis.	%		v Kč	%
Česko¹⁾	4 040,3	22,8	0,6	50 282	3 789	8,1
z toho kraje:						
Hl. m. Praha	781,1	10,6	1,4	67 945	5 151	8,2
Středočeský	431,0	3,4	0,8	49 145	3 404	7,4
Jihočeský	223,3	0,2	0,1	45 071	3 544	8,5
Plzeňský	228,8	0,5	0,2	47 076	3 805	8,8
Karlovarský	87,3	0,0	-0,1	42 391	2 880	7,3
Ústecký	245,5	0,1	0,1	45 482	2 712	6,3
Liberecký	149,5	1,0	0,7	44 673	3 037	7,3
Královéhradecký	197,2	-0,2	-0,1	44 673	3 192	7,7
Pardubický	186,9	2,4	1,3	44 121	3 538	8,7
Vysočina	174,7	0,1	0,0	44 906	2 917	6,9
Jihomoravský	477,9	4,1	0,9	49 510	3 740	8,2
Olomoucký	228,3	1,2	0,6	43 819	3 293	8,1
Zlínský	204,8	0,0	0,0	43 072	2 958	7,4
Moravskoslezský	420,9	-0,8	-0,2	45 013	4 018	9,8

¹⁾ zahrnutí jsou i zaměstnanci sledovaných subjektů pracující mimo území ČR, proto součet za kraje nemusí souhlasit s celkovým údajem za Česko