

LIBERECKÝ KRAJ Z POHLEDU STATISTIKY

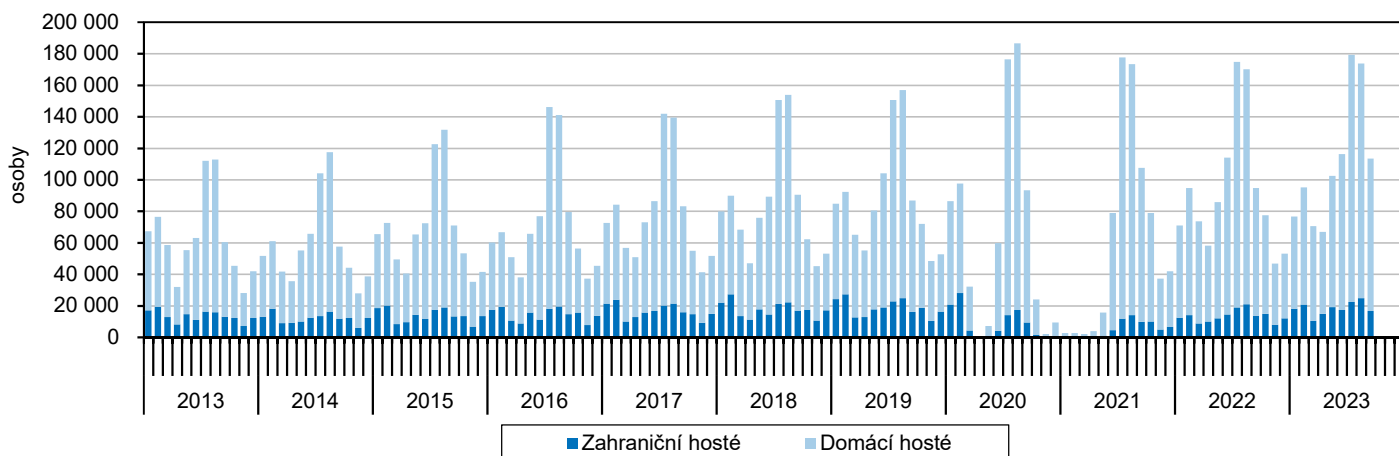
Vývoj návštěvnosti Libereckého kraje ve 3. čtvrtletí a v 1. až 3. čtvrtletí 2023

(předběžné údaje)

Výsledky cestovního ruchu ve 3. čtvrtletí letošního roku v Libereckém kraji nabyly příznivých hodnot – zvýšil se jak počet hostů, tak počet přenocování. Počet zahraničních hostů vzrostl téměř o pětinu.

Ve 3. čtvrtletí 2023 se v hromadných ubytovacích zařízeních na území Libereckého kraje ubytovalo celkem 466 336 hostů, tedy o 26 680 hostů (+6,1 %) více. Meziročně vyšší zájem byl vykázan jak na straně domácích (+4,3 %, tj. +16 456 na 402 540 hostů), tak zejména zahraničních návštěvníků (+19,1 %, tj. +10 224 na 63 796 hostů). Nejvíce turistů do našeho kraje zavítalo v červenci – 179 139 hostů představovalo 38,4 % celkového čtvrtletního počtu. Mezi zahraničními hosty i v tomto období převažovali turisté ze sousedního Německa (40,7 % z celkového počtu nerezidentů), dalších 17,4 % představovali turisté z Polska a 8,4 % zahraničních hostů přijelo ze Slovenska. Z ostatních zemí zavítalo do našeho kraje 33,5 % návštěvníků.

Hosté v hromadných ubytovacích zařízeních Libereckého kraje v jednotlivých měsících



Ve sledovaném období hosté v ubytovacích zařízeních kraje strávili 1 430 204 noci, v tom domácí hosté 1 264 348 nocí (88,4 %) a zahraniční hosté 165 856 nocí (11,6 %). Celkový počet přenocování hostů meziročně vzrostl o 1,5 % – v případě domácích hostů o 1,1 % a zahraničních o 4,8 %. Průměrný počet přenocování všech hostů a domácích hostů dosáhl 3,1 noc, průměrná doba pobytu tedy dosáhla 4,1 den. Zahraniční návštěvníci v kraji strávili 2,6 noci, tedy 3,6 dní.

Celkový počet návštěvníků Libereckého kraje se v 1. až 3. čtvrtletí 2023 meziročně zvýšil o 6,1 % na 994 275 hostů. Domácí klientela se rozrostla o 2,2 % na 829 834 hostů, počet zahraničních návštěvníků se navýšil o 31,4 % a čítal 164 441 turistů. Mezi zahraničními hosty převažovali i v tomto období návštěvníci z Německa (48,1 %). Celkový počet přenocování meziročně vzrostl o 2,4 % na 2 967 644 nocí. U domácích hostů byl však v případě tohoto ukazatele vykázan

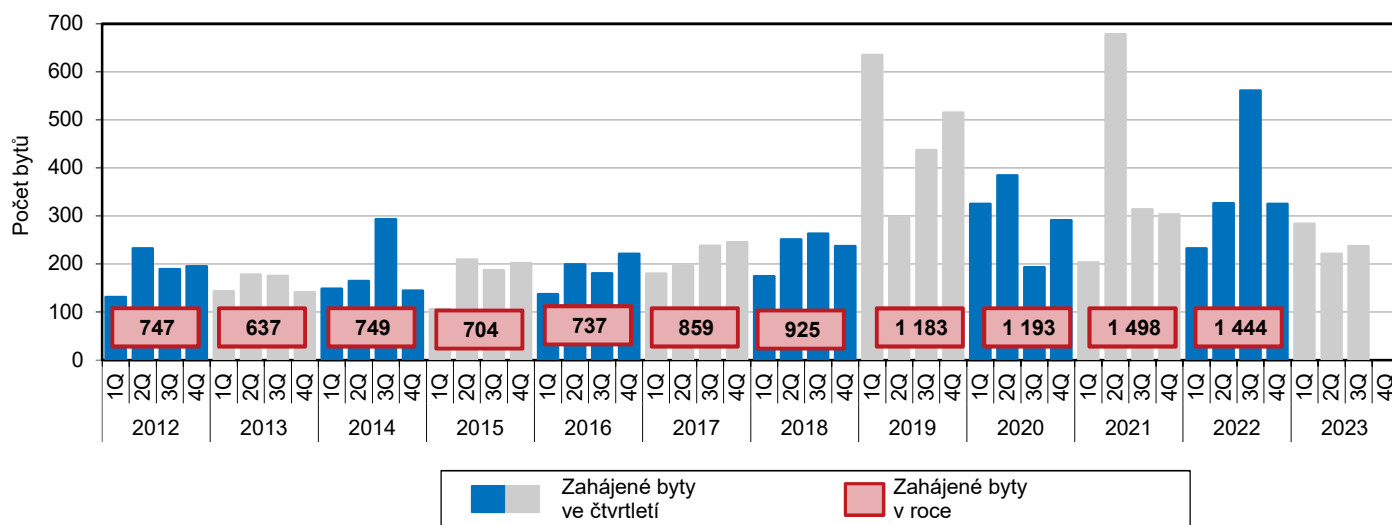
pokles o 0,7 % na 2 514 357 nocí, počet přenocování zahraničních hostů se naopak o 24,0 % zvýšil a činil 453 287 nocí. Průměrná doba přenocování celkem v případě domácích hostů činila 3,0 nocí, doba pobytu tedy představovala 4,0 dnů. Zahraniční hosté v našem kraji strávili 2,8 nocí, resp. 3,8 dnů.

Bytová výstavba v 1. až 3. čtvrtletí 2023 (předběžné údaje)

Počet zahájených bytů v 1. až 3. čtvrtletí 2023 v Libereckém kraji se meziročně o třetinu snížil, dokončená výstavba se naopak o 26,2 % zvýšila.

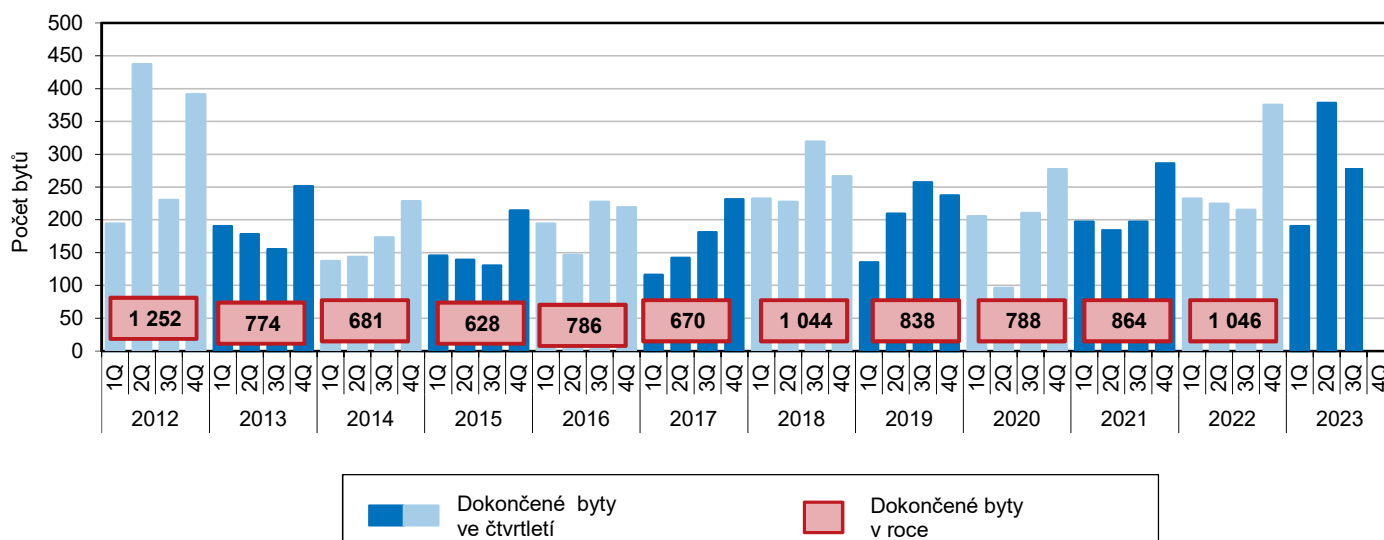
V průběhu 1. až 3. čtvrtletí 2023 byla v Libereckém kraji zahájena výstavba 742 bytů, tj. ve srovnání se stejným obdobím loňského roku o 377 bytů (33,7 %) méně. Ve struktuře zahájených bytů převažuje nová výstavba nad změnou již dokončených staveb, její podíl na celkovém počtu zahájených bytů dosáhl 73,0 %. Téměř 63 % nových bytů vznikne v nových rodinných domech, v nových bytových domech bude realizováno pouze 9,8 % bytů, v nebytových budovách 15,5 % bytů. Pouze ve 3. čtvrtletí bylo zahájeno 237 bytů (tj. 31,9 % za všechna tři čtvrtletí) a ve srovnání s 3. čtvrtletím 2022 byl vykázán absolutní pokles ve výši 324 bytů, relativní o 57,8 %. Většina bytů v tomto období bude vystavěna nově (72,2 %) a 70,0 % bytů bude realizováno v rodinných domech.

Vývoj zahájené bytové výstavby v Libereckém kraji



V průběhu prvních devíti měsíců roku 2023 bylo v Libereckém kraji dokončeno celkem 847 bytů, tj. meziročně o 176 bytů (26,2 %) více. Převážná většina bytů vznikla novou výstavbou (76,5 %) a v nových rodinných domech (53,4 %). Kolaudací bytů v nových bytových domech bylo získáno 193 bytů (22,8 %), v nebytových budovách 6 bytů (0,7 % bytů). Pouze ve 3. čtvrtletí 2023 bylo dokončeno 279 bytů (32,9 % bytů dokončených v 1. až 3. čtvrtletí 2023), ve srovnání se stejným obdobím roku 2022 byl dosažen nárůst o 64 bytů (+29,8 %). Většina bytů dokončených během července, srpna a září 2023 vznikla novou výstavbou (89,6 %) a z 55,2 % se jednalo o byty v nových rodinných domech.

Vývoj dokončené bytové výstavby v Libereckém kraji

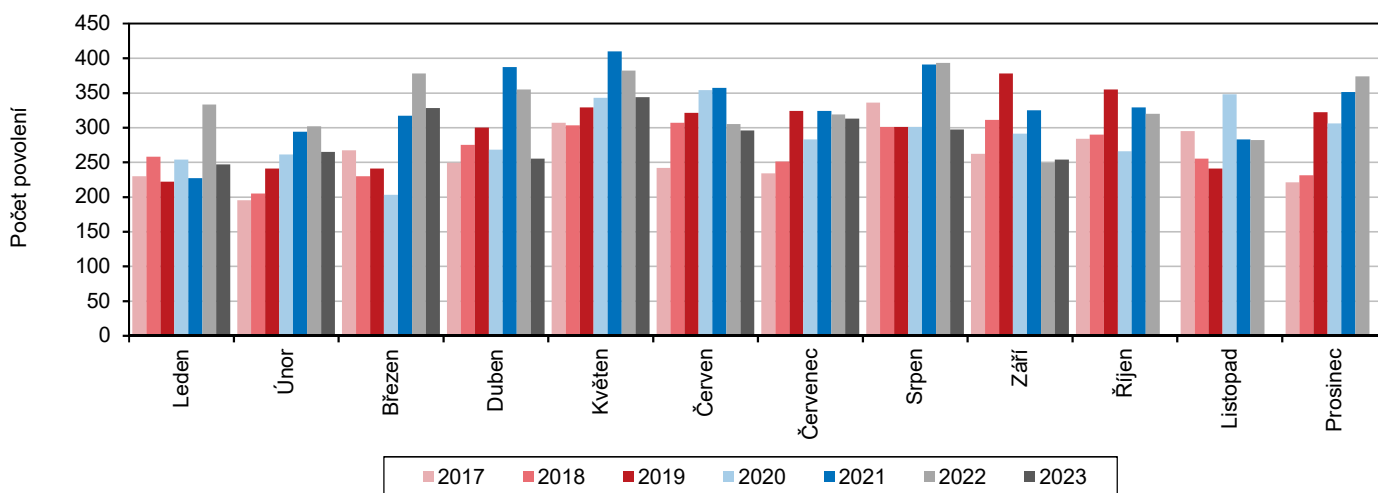


Stavební povolení v 1. až 3. čtvrtletí 2023

Stavební úřady v Libereckém kraji meziročně vydaly o 13,8 % méně stavebních povolení, pokles ve výši 3,2 % zaznamenala také jejich orientační hodnota.

V průběhu 1. až 3. čtvrtletí 2023 stavební úřady v Libereckém kraji vydaly celkem 2 599 stavebních povolení, což ve srovnání se stejným obdobím roku 2022 představuje pokles o 417 povolení (-13,8 %). Ve 3. čtvrtletí 2023 bylo vydáno 864 povolení, tj. o 97 povolení a 10,1 % méně než ve 3. čtvrtletí 2022. V rámci měsíčního srovnání investiční aktivita meziročně nejvíce poklesla v srpnu (-96 povolení na 297 povolení) a nepatrný pokles nastal také v červenci (-6 povolení na 313 povolení). V září se počet stavebních povolení meziročně zvýšil o 5 povolení na 254 povolení.

Vydaná stavební povolení v Libereckém kraji v jednotlivých měsících



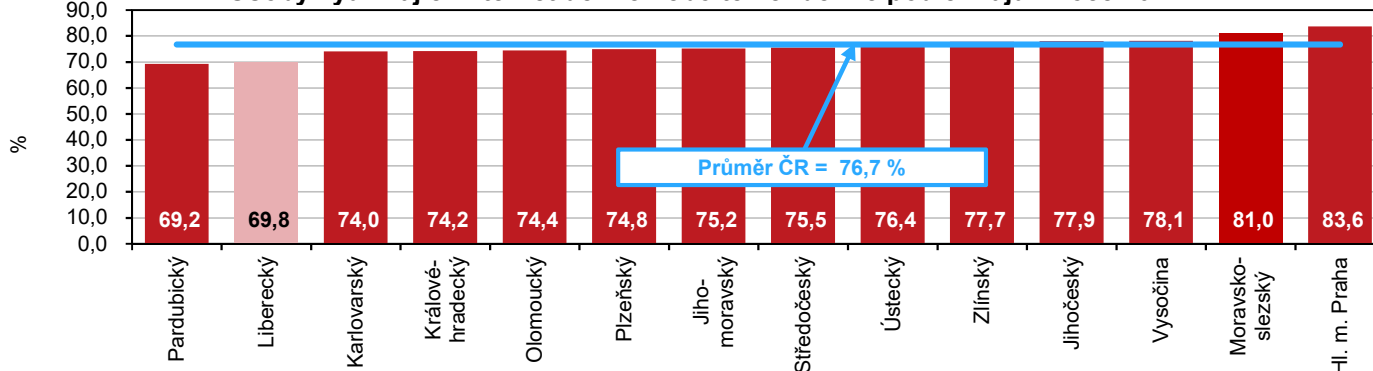
Více než polovina povolení v Libereckém kraji byla vystavena na výstavbu budov (1 307 povolení, tj. 50,3 % celkového počtu povolení v kraji). Meziročně zájem o tento druh výstavby poklesl, a to o 15,6 % (-241 povolení). Na bytové budovy připadlo 739 povolení (56,5 % z celkového počtu povolení na budovy), přičemž většina bude realizována novou výstavbou (53,3 %). Na nebytové stavby bylo vydáno 568 povolení (43,5 % z celkového počtu povolení na budovy) a v jejich případě je preferována změna dokončených staveb (58,8 %). Na inženýrské stavby v kraji připadlo celkem 1 292 stavebních povolení (49,7 % všech vydaných povolení), jejich počet se meziročně snížil o 176 povolení (-12,0 %).

Počítače a internet v domácnostech a mezi jednotlivci v roce 2022

V roce 2022 mělo přístup k internetu 84,8 % domácností Libereckého kraje, přes mobilní telefon se k internetu připojovalo 71,9 % a e-mailovou komunikaci využívalo 74,9 % osob starších 16 let.

Podle Výběrového šetření o využívání informačních a komunikačních technologií v domácnostech a mezi osobami (VŠIT) v Libereckém kraji v roce 2022 bylo osobním počítačem vybaveno 76,1 % domácností. Tato hodnota již podruhé za sebou mírně poklesla, naposledy o 0,2 p. b. a v porovnání s republikovým průměrem je nižší o 4,6 p. b. Napříč kraji se pak vybavenost osobním počítačem pohybovala v rozmezí od 72,0 % v Ústeckém kraji do 87,5 % v hlavním městě Praze. Podíl Libereckého kraje byl 2. nejvyšší.

Osoby využívající internet denně nebo téměř denně podle krajů v roce 2022

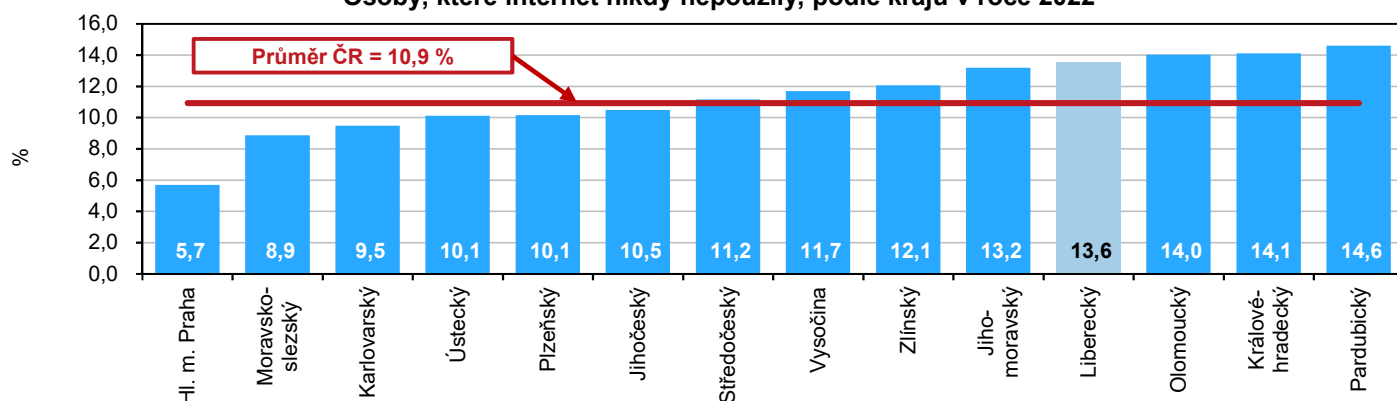


Pozn.: Pro vyšší reprezentativnost jsou údaje v krajském členění počítány jako tříleté klouzavé průměry. Jedná se o podíl z celkového počtu osob starších 16 let v daném kraji.

Přístup k internetu v našem regionu uvedlo 84,8 % domácností, tj. o 1,8 p. b. více než v roce 2021, avšak o 0,5 p. b. pod republikovým průměrem. Nejvyšší podíl domácností s přístupem k internetu byl vykázan v hlavním městě Praze (88,8 %), nejnižší v Olomouckém kraji (80,5 %). Liberecký region v tomto srovnání obsadil 6. nejhorší pozici. Ve všech krajích hodnota meziročně vzrostla, nejvýrazněji v Ústeckém kraji (+4,2 p. b.). Téměř 72 % domácností v Libereckém kraji využívalo pro připojení k internetu Wi-Fi router, meziročně to znamenalo nárůst o 8,0 p. b.

Z pohledu jednotlivců používalo v roce 2022 v Libereckém kraji internet denně nebo téměř denně 69,8 % osob starších 16 let, naopak 13,6 % těchto osob internet nepoužilo nikdy. Nejvyšší zastoupení každodenních uživatelů internetu evidovalo hlavní město Praha (83,6 % osob), na opačném konci srovnání se umístil Pardubický kraj s 69,2 %. Hodnota za Liberecký kraj byla v tomto srovnání 2. nejnižší. Podíl osob, které internet nepoužily nikdy, byl nejvyšší opět v Pardubickém kraji (14,6 %). Nejnižší zastoupení těchto osob bylo zjištěno v hlavním městě Praze (5,7 %) a Liberecký kraj se s výše uvedenou hodnotou umístil na 4. nejnižší příčce.

Osoby, které internet nikdy nepoužily, podle krajů v roce 2022



Pozn.: Pro vyšší reprezentativnost jsou údaje v krajském členění počítány jako tříleté klouzavé průměry. Jedná se o podíl z celkového počtu osob starších 16 let v daném kraji.

Přes mobilní telefon se na internet v Libereckém kraji připojovalo 71,9 % osob nad 16 let. V porovnání s ostatními kraji České republiky je to nejnižší podíl, nejvyšší podíl vykazovalo hlavní město Praha (79,4 %). Datový tarif k připojení na internet přes mobilní telefon používalo v našem kraji 65,8 % osob starších 16 let, tj. 7. nejnižší hodnota v rámci mezikrajského srovnání. Nejvyšší podíl byl zaznamenán v hlavním městě Praze (72,8 %), naopak nejnižší v Jihomoravském kraji (58,6 %).

E-mail v našem kraji využívalo 74,9 % osob starších 16 let. Také v této činnosti byli nejaktivnější uživatelé v hlavním městě Praze (87,2 %), na opačném konci žebříčku se umístil náš kraj společně s Olomouckým krajem.

Nadále roste zájem o internetové bankovníctví, ale v posledních letech se již nezvyšuje takovým tempem. Zatímco v roce 2010 v našem kraji tuto službu využívalo jen 17,5 % osob starších 16 let, v roce 2015 téměř 43 %, v roce 2019 více než 64 % a v roce 2022 podíl dosáhl 66,5 %. Nejvíce uživatelů internetového bankovníctví v roce 2022 vykazovalo hlavní město Praha (76,9 %). Naopak v Ústeckém kraji tento přístup k bankovnímu účtu využívalo pouze 66,2 % obyvatel starších 16 let. Hodnota za Liberecký kraj byla 2. nejnižší a o 3,8 p. b. se pohybovala pod průměrem ČR.

Dočasná pracovní neschopnost pro nemoc a úraz v 1. pololetí 2023

Během prvních šesti měsíců roku 2023 bylo v Libereckém kraji nahlášeno více než 53 tis. případů dočasné pracovní neschopnosti, tj. o 34,9 % méně než za stejné období roku 2022. Nemoc byla důvodem neschopnosti v 92,2 % případů. Průměrná délka pracovní indispozice se mírně prodloužila.

V úhrnu za sledované období tohoto roku bylo v našem kraji nově nahlášeno 53 097 nových případů dočasné pracovní neschopnosti, tj. o 34,9 % méně než před rokem. Většinu nových případů představovala pracovní neschopnost pro nemoc (92,2 %, tj. 48 981 případů, meziročně o 36,7 % méně). V přepočtu na 100 nemocensky pojištěných osob připadlo 34,99 nově hlášených případů, což je ve srovnání se stejným obdobím roku 2022 o 18,99 případů méně. Počet kalendářních dnů dočasné pracovní neschopnosti meziročně poklesl o 19,6 % na 1 496,5 tis. dnů. Většina dnů pracovní neschopnosti byla způsobena opět nemocí (1 291,9 tis. dnů, tj. 86,3 %). Průměrná délka trvání jednoho případu pracovní neschopnosti se meziročně zvýšila o více než 5 dnů, a to z 22,82 dne v 1. pololetí 2022 na 28,18 dne v 1. pololetí 2023. Průměrné procento dočasné pracovní neschopnosti (tzn. kolik ze 100 pojištěnců je průměrně každý den v dočasné pracovní neschopnosti pro nemoc či úraz) dosáhlo ve sledovaném období letošního roku hodnoty 5,448 %, tj. meziročně o 1,358 p. b. méně. Průměrné procento dočasné pracovní neschopnosti je dlouhodobě vyšší u žen, v 1. pololetí 2023 činilo 6,001 %. Hodnota tohoto ukazatele u mužů dosáhla 4,879 %. V důsledku dočasné pracovní neschopnosti pro nemoc a úraz chybělo v průměru denně na svých pracovištích 8 268 pojištěnců, ve srovnání se stejným obdobím roku 2022 se jedná o pokles ve výši 2 011 osob (-19,6 %). Dočasnou pracovní neschopnost delší než 3 dny si vyžádalo celkem 783 pracovních úrazů, tj. meziročně o 10 úrazů méně.