

## KOMENTÁŘ

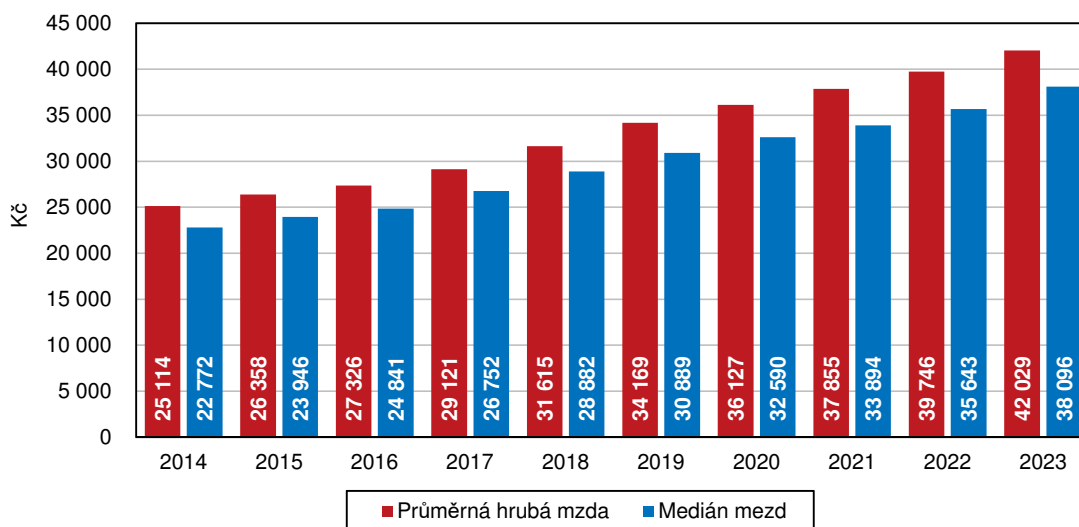
3. 6. 2024

### Struktura mezd zaměstnanců v Libereckém kraji v roce 2023

Podle výsledků strukturální statistiky dosáhla průměrná hrubá měsíční mzda v Libereckém kraji v roce 2023 částky 42 029 Kč, medián mezd byl o 3 933 Kč nižší. Mzda žen představovala 83,2 % mzdy mužů.

Podle výsledků Strukturálního šetření mezd zaměstnanců dosáhla průměrná hrubá měsíční mzda v Libereckém kraji v roce 2023 částky 42 029 Kč. Ve srovnání s předchozím rokem se absolutně zvýšila o 2 283 Kč, relativně pak o 5,7 %. Mzda mužů meziročně rostla dynamičtěji, zvýšila se o 3 176 Kč (7,5 %) na 45 680 Kč. Mzda žen se zvýšila o 1 554 Kč a 4,3 % na 37 989 Kč. Uvedená hodnota se o 7 691 Kč se pohybovala pod mzdou mužů, v relativním vyjádření tak představovala 83,2 % jejich mzdy.

Vývoj průměrné hrubé mzdy a mediánu mezd v Libereckém kraji



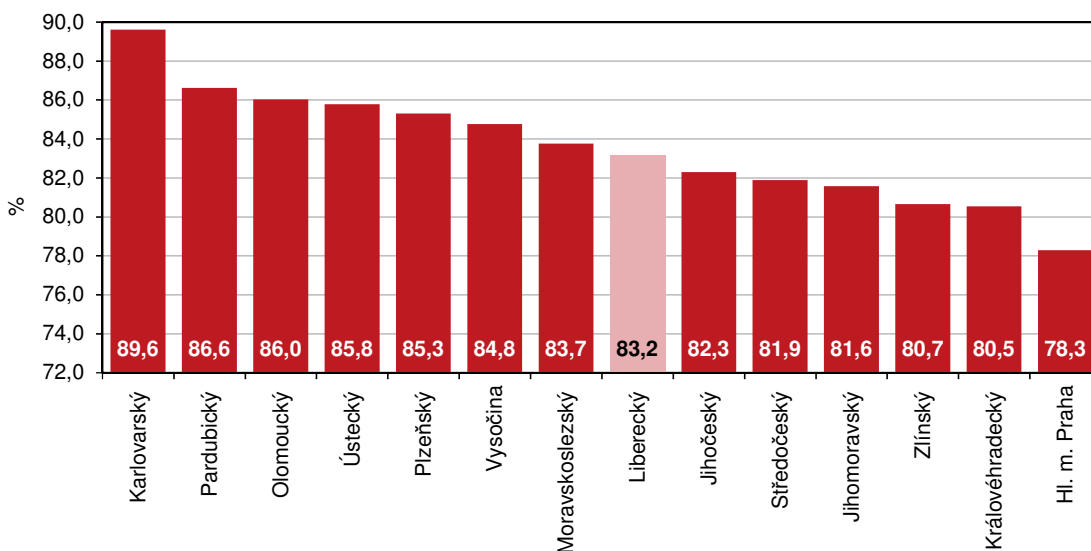
Struktura mzdy se dlouhodobě nemění – také v roce 2023 z 67,1 % převažovala základní složka, prémie a odměny tvořily 15,4 %, náhrady mzdy 11,3 % a zbývajících 6,3 % představovaly příplatky za práci přesčas, ostatní příplatky a odměny za pohotovost.

Tradičně nejvyšší průměrné mzdy z pohledu hlavních tříd klasifikace zaměstnání CZ-ISCO pobírali v Libereckém kraji v roce 2023 řídící pracovníci, a to 89 721 Kč (meziročně více o 4 087 Kč, +4,8 %). Na druhé straně mzdového žebříčku se umístili pomocní a nekvalifikovaní pracovníci s průměrným výdělkem 26 851 Kč (+998 Kč, +3,9 %). Rozdíl mezi těmito třídami dosáhl částky 62 870 Kč. Průměrná mzda specialistů dosáhla 58 559 Kč (meziročně +4 159 Kč, +7,6 %), technických a odborných pracovníků 46 774 Kč (+1 930 Kč, +4,3 %). Řemeslníci a opraváři v průměru měsíčně pobírali 39 028 Kč (+4 031 Kč, +11,5 %), pracovníci obsluhy strojů

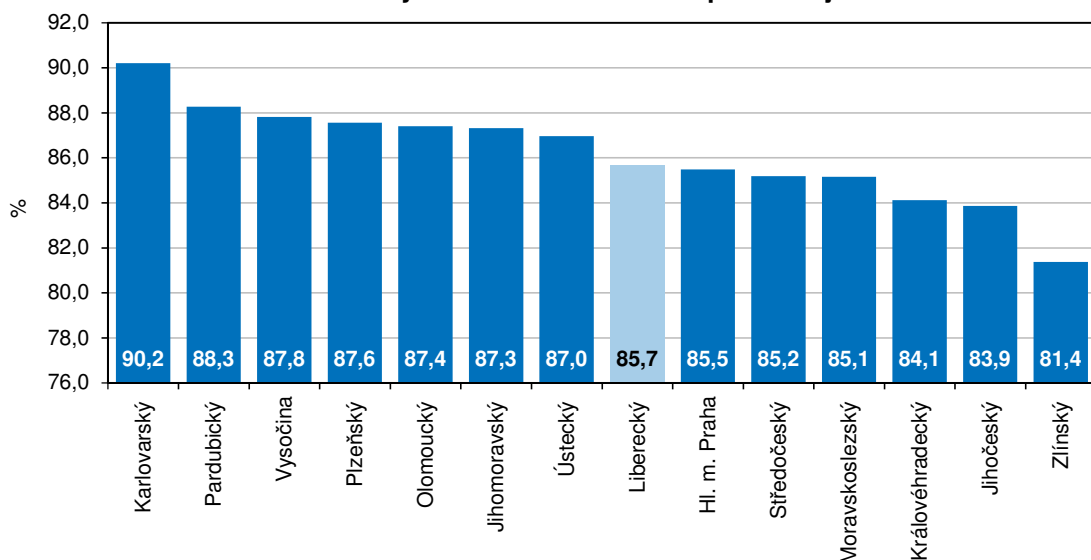
## KOMENTÁŘ

a zařízení a montěři 36 251 Kč (+2 953 Kč, +8,9 %) a pracovníci ve službách a prodeji 31 922 Kč (+783 Kč, +2,5 %). Mzda úředníků v průměru dosáhla 33 525 Kč (+958 Kč, +2,9 %).

### Podíl průměrné hrubé měsíční mzdy žen na mzdě mužů podle krajů v roce 2023



### Podíl mediánu mzdy žen na mediánu mužů podle krajů v roce 2023

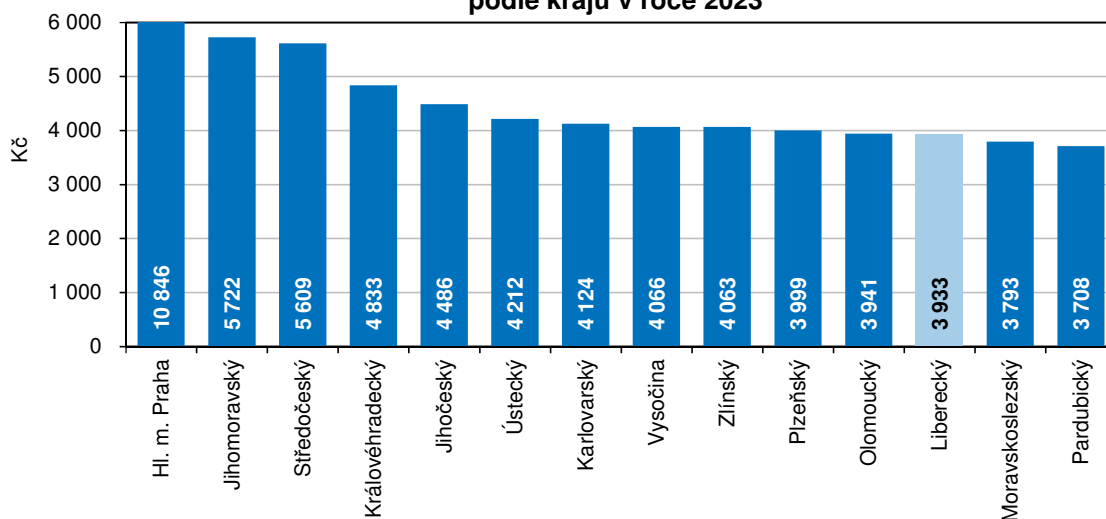


Meziročně si ve mzdové sféře polepšili zaměstnanci ve všech krajích – nejvyšší absolutní přírůstek vykázalo hlavní město Praha (+3 260 Kč), relativně pak mzda nejvýrazněji vzrostla v Plzeňském kraji (+6,4 %). S nejnižší intenzitou se průměrná mzda zvýšila v Ústeckém kraji (+1 790 Kč, +4,5 %). Muži si absolutně nejvíce polepšili v hlavním městě Praze (+3 726 Kč), relativně v našem regionu (+7,5 %). Nárůst jejich mzdy byl opět nejnižší v Ústeckém kraji (+1 752 Kč, tj. +4,1 %). Absolutní přírůstek v případě žen se pohyboval v intervalu

## KOMENTÁŘ

od 1 554 Kč v Libereckém kraji do 2 825 Kč v hlavním městě Praze, relativní v intervalu od +4,3 % opět v Libereckém do +6,6 % v Pardubickém kraji.

**Rozdíl mezi průměrnou hrubou měsíční mzdou a mediánem mezd podle krajů v roce 2023**



Pomyslné první místo mezikrajského žebříčku s výrazným odstupem od ostatních krajů s celkovou mzdou (57 275 Kč), mzdou mužů (63 886 Kč) a žen (50 011 Kč) obsadilo hlavní město Praha. Nejnižší celkový výdělek a výdělek mužů vykázal Karlovarský kraj (39 746 Kč, resp. 41 800 Kč), v případě žen byla nejnižší mzda vyplácena ve Zlínském kraji (36 574 Kč). Celková mzda vykázaná v Libereckém kraji byla 6. nejvyšší, mzda mužů 7. nejvyšší a mzda žen 8. nejvyšší. Největší rozdíl mezi mzdou mužů a žen byl vykázan v hlavním městě Praze (13 875 Kč) a mzda žen v tomto regionu představovala 78,3 % mzdy mužů. Nejvíce se průměrná mzda žen přiblížila mzdě mužů v Karlovarském kraji (rozdíl 4 343 Kč, podíl 89,6 %).

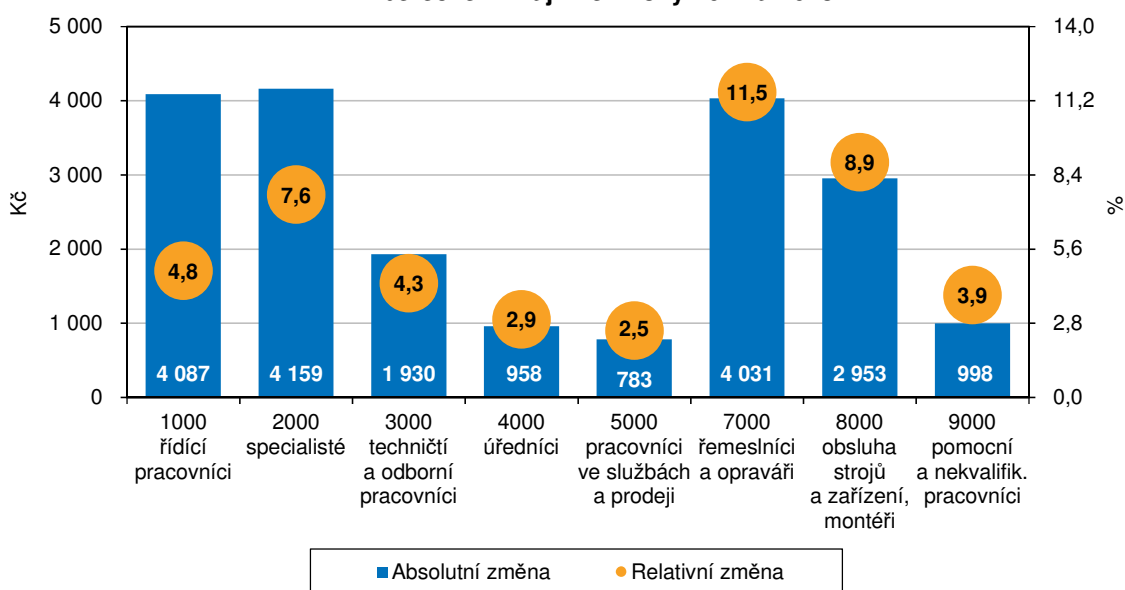
V rámci strukturálního šetření mezd je zjišťován také mzdový medián, který charakterizuje mzdu zaměstnance uprostřed mzdového rozdělení a vypovídá tak lépe o skutečné mzdové úrovni. Medián mzdy v Libereckém kraji v roce 2023 dosáhl 38 096 Kč, tj. o 2 453 Kč a 6,9 % více než v roce 2022. V případě mužů činil 41 087 Kč (+3 076 Kč, +8,1 %), v případě žen 35 193 Kč (+1 837 Kč, +5,5 %) a tato úroveň představovala 85,7 % mediánu mužů (v roce 2022 to bylo 87,8 %).

Mezi kraji České republiky se mzdový medián pohyboval od 35 622 Kč v Karlovarském kraji do 46 429 Kč v hlavním městě Praze. Nejvyšší absolutní meziroční přírůstek zaznamenal medián v Plzeňském kraji (+2 600 Kč), nejvyšší relativní nárůst ve výši 6,9 % zaznamenal kraj Plzeňský a Liberecký. Hlavnímu městu Praha patřilo prvenství také v případě mediánu mužů a žen (50 534 Kč, resp. 43 194 Kč). Nejnižší mzdový medián byl v případě mužů vykázan v Karlovarském kraji (37 524 Kč), v případě žen ve Zlínském kraji (33 079 Kč). Liberecký kraj z pohledu celkového mediánu i mediánu obou pohlaví obsadil v mezikrajském žebříčku 6. nejvyšší pozici. Nejvíce se medián žen přiblížil mediánu mužů v Karlovarském kraji (90,2 %, tj. -3 679 Kč), nejméně ve Zlínském kraji (81,4 %, tj. -7 573 Kč).

## KOMENTÁŘ

Průměrná hrubá měsíční mzda vykázaná v Libereckém kraji v roce 2023 převyšovala medián mezd o 3 933 Kč, jeho podíl na průměrné mzdě představoval 90,6 %. Větší diference byla vykázaná mezi průměrem a mediánem mzdy mužů (+4 593 Kč) než žen (+2 796 Kč). Největší rozdíl mezi průměrnou mzdou a mediánem mezd celkem a v případě obou pohlaví byl v rámci mezikrajského srovnání vykázan v hlavním městě Praze (celkem +10 846 Kč, u mužů +13 352 Kč, u žen +6 817 Kč). Nejmenší rozdíl byl pak mezi oběma celkovými hodnotami a hodnotami za muže i ženy zjištěn v Pardubickém kraji (+3 708 Kč, +3 960 Kč a +2 775 Kč).

### Změna průměrné hrubé měsíční mzdy podle hlavních tříd CZ-ISCO v Libereckém kraji mezi roky 2022 a 2023



#### Poznámka:

Strukturální mzdová statistika v současnosti vzniká jako sloučení výsledných databází výběrového šetření Informační systém o průměrném výděлку MPSV (ISPV), které pokrývá mzdovou sféru, a administrativního zdroje Informační systém o platu a služebním příjmu (ISP) Ministerstva financí, který plošně pokrývá platovou sféru. Přímou sleduje mzdy jednotlivých zaměstnanců (nikoliv jen jejich celkový objem na úrovni podniků či organizací), složky hrubého výděлку a důležité personální údaje o zaměstnanci (např. pohlaví, vzdělání, věk).

Protože objem zjišťovaných informací v ISPV je rozsáhlý a šetření je pracné a nákladné, zejména pro menší podniky, provádí se jen u vzorku jednotek vybraných v zásadě náhodně na základě Registru ekonomických subjektů. Pro shromáždění údajů je využíváno elektronického sběru přímo z podnikových databází.

Do hrubých mezd se ve strukturální statistice počítají všechny mzdy za práci včetně prémie, odměn a dalších platů, dále veškeré náhrady mzdy za neodpracovanou dobu (dovolenou, svátky, překážky v práci apod.) a odměny za pracovní pohotovost za celý rok. Průměrná mzda zaměstnance v daném roce je vypočtena poměřením s jeho placenou dobou, tedy počtem

## KOMENTÁŘ

*měsíců, za které mzdu či náhradu mzdy skutečně pobíral, odečtena je doba nemocí a dalších neplacených nepřítomností v práci za daný rok. Vypočtená průměrná hrubá měsíční mzda (v Kč) tak co nejpřesněji vypovídá o srovnatelných mzdových úrovních v různých zaměstnáních (pracovních místech) při přesně zjištěném objemu placené doby.*

*Takto vypočtená průměrná mzda však není a nemůže být shodná s průměrnou mzdou zjišťovanou z podnikového výkaznictví ČSÚ, kde je celkový objem mzdových prostředků poměřován evidenčním počtem zaměstnanců podniku, v němž jsou však zahrnuti i zaměstnanci nemocní nebo s neplacenou nepřítomností kratší než 4 týdny. Další rozdíly mezi mzdovou úrovní ve srovnání s jinými statistickými zdroji mohou plynout (kromě vlivu neplacených absencí a odlišného základního souboru šetření) z faktu, že do výsledků strukturální statistiky se nezahrnují zaměstnanci s týdenním úvazkem kratším než 30 hodin.*

Další informace naleznete v publikaci *Struktura mezd zaměstnanců – 2023*

<https://www.czso.cz/csu/czso/struktura-mezd-zamestnancu-2023>

### **Kontakt:**

Hana Kořátková

### **Krajská správa ČSÚ v Liberci**

Oddělení informačních služeb

Tel.: 485 238 811

E-mail: [infoservislbc@czso.cz](mailto:infoservislbc@czso.cz)

## KOMENTÁŘ

Přílohy:

### Podíly zaměstnanců, placený čas a hrubé měsíční mzdy podle pohlaví a krajů v roce 2023

Kraj	Podíly zaměstnanců (%)			Placený čas (hod/měs.)			Průměrná mzda (Kč)			Medián mezd (Kč)		
	celkem	muži	ženy	celkem	muži	ženy	celkem	muži	ženy	celkem	muži	ženy
Hl. m. Praha	20,22	10,58	9,63	173,3	173,9	172,7	57 275	63 886	50 011	46 429	50 534	43 194
Středočeský	10,74	6,02	4,72	172,3	172,6	171,9	46 035	50 019	40 959	40 426	43 573	37 118
Jihočeský	5,57	2,91	2,67	172,6	173,1	171,9	42 028	45 919	37 787	37 542	40 777	34 195
Plzeňský	5,43	2,97	2,47	172,3	172,9	171,6	44 099	47 253	40 304	40 100	42 533	37 241
Karlovarský	2,02	1,06	0,96	172,7	172,8	172,5	39 746	41 800	37 457	35 622	37 524	33 845
Ústecký	6,21	3,33	2,88	172,2	172,4	172,0	42 013	44 982	38 583	37 801	40 266	35 016
<b>Liberecký</b>	<b>3,50</b>	<b>1,84</b>	<b>1,66</b>	<b>172,0</b>	<b>172,7</b>	<b>171,2</b>	<b>42 029</b>	<b>45 680</b>	<b>37 989</b>	<b>38 096</b>	<b>41 087</b>	<b>35 193</b>
Královéhradecký	4,99	2,67	2,32	171,9	171,9	171,8	43 417	47 747	38 451	38 584	41 986	35 317
Pardubický	4,67	2,61	2,06	173,0	173,8	172,0	41 036	43 610	37 773	37 328	39 650	34 998
Vysočina	4,32	2,41	1,91	173,1	174,3	171,6	41 969	45 006	38 150	37 903	40 028	35 146
Jihomoravský	11,72	6,44	5,28	173,3	174,0	172,5	45 316	49 420	40 314	39 594	42 171	36 823
Olomoucký	5,36	2,88	2,48	172,5	173,4	171,4	41 084	43 923	37 781	37 143	39 268	34 322
Zlínský	5,16	2,80	2,37	173,2	174,0	172,2	41 328	45 348	36 574	37 265	40 652	33 079
Moravskoslezský	10,09	5,40	4,68	171,4	171,8	170,9	41 866	45 284	37 925	38 073	40 741	34 690

### Struktura průměrné hrubé měsíční mzdy podle krajů v roce 2023

Kraj	Hrubá mzda (Kč)	z toho složky mzdy (%)					
		základní složka	prémie, odměny	příplatky za přesčas	příplatky ostatní	náhrady mzdy	odměny za pohotovost
Hl. m. Praha	57 275	69,67	14,59	0,38	4,41	10,69	0,26
Středočeský	46 035	67,66	15,30	0,52	4,73	11,54	0,24
Jihočeský	42 028	67,79	14,70	0,61	5,01	11,55	0,34
Plzeňský	44 099	67,91	15,05	0,64	4,93	11,12	0,35
Karlovarský	39 746	67,99	14,21	0,67	5,84	11,00	0,29
Ústecký	42 013	67,45	13,97	0,64	6,07	11,55	0,33
<b>Liberecký</b>	<b>42 029</b>	<b>67,12</b>	<b>15,36</b>	<b>0,57</b>	<b>5,45</b>	<b>11,26</b>	<b>0,24</b>
Královéhradecký	43 417	66,44	14,76	0,51	5,95	12,08	0,27
Pardubický	41 036	67,03	15,66	0,52	4,93	11,55	0,30
Vysočina	41 969	66,42	15,31	0,70	5,68	11,57	0,32
Jihomoravský	45 316	68,81	14,61	0,47	4,46	11,38	0,28
Olomoucký	41 084	68,23	13,86	0,49	5,61	11,54	0,28
Zlínský	41 328	66,10	16,69	0,69	4,53	11,76	0,23
Moravskoslezský	41 866	67,35	14,26	0,55	5,97	11,47	0,40

## KOMENTÁŘ

### Průměrné hrubé měsíční mzdy podle hlavních tříd CZ-ISCO a krajů v roce 2023

Kraj	Průměrné mzdy v hlavních třídách zaměstnání klasifikace CZ-ISCO (Kč)								
	1000 řídící pracovníci	2000 specialisté	3000 techničtí a odborní pracovníci	4000 úředníci	5000 pracovníci ve službách a prodeji	6000 kvalifikovaní pracovníci v zemědělství, lesnictví a rybnářství	7000 řemeslníci a opraváři	8000 obsluha strojů a zařízení, montéři	9000 pomocní a nekvalifikovaní pracovníci
Hl. m. Praha	129 748	77 290	54 563	41 166	33 777	*	39 765	40 315	25 971
Středočeský	105 472	61 729	51 287	37 386	32 435	35 668	42 842	40 303	27 345
Jihočeský	91 537	59 627	46 877	35 785	31 848	*	37 150	35 277	26 656
Plzeňský	90 020	60 961	48 284	36 464	35 021	*	40 078	37 076	26 708
Karlovarský	82 808	55 352	43 454	35 435	32 478	*	36 583	35 186	26 787
Ústecký	90 229	58 145	47 987	35 158	32 202	*	37 785	37 824	25 896
<b>Liberecký</b>	<b>89 721</b>	<b>58 559</b>	<b>46 774</b>	<b>33 525</b>	<b>31 922</b>	*	<b>39 028</b>	<b>36 251</b>	<b>26 851</b>
Královéhradecký	86 474	57 379	47 717	35 155	32 041	*	42 327	39 234	27 191
Pardubický	83 685	54 372	45 744	35 950	32 765	*	38 081	34 870	27 628
Vysočina	85 241	58 318	46 787	35 025	32 723	37 199	37 682	35 358	27 147
Jihomoravský	94 788	63 890	48 240	36 427	30 870	35 524	37 501	35 822	27 483
Olomoucký	82 772	56 820	43 458	35 772	31 444	*	37 832	34 868	26 389
Zlínský	84 566	57 547	44 654	33 655	31 380	*	38 755	37 684	26 542
Moravskoslezský	90 140	57 231	45 245	33 378	31 074	*	38 285	38 041	25 781

Pozn.: Údaje nahrazené hvězdičkou nevyhověly publikačním kritériím, konkrétně kvalita odhadu mediánu hrubé měsíční mzdy měla průměrnou chybu větší než  $\pm 10,0\%$ .