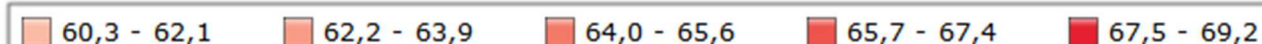
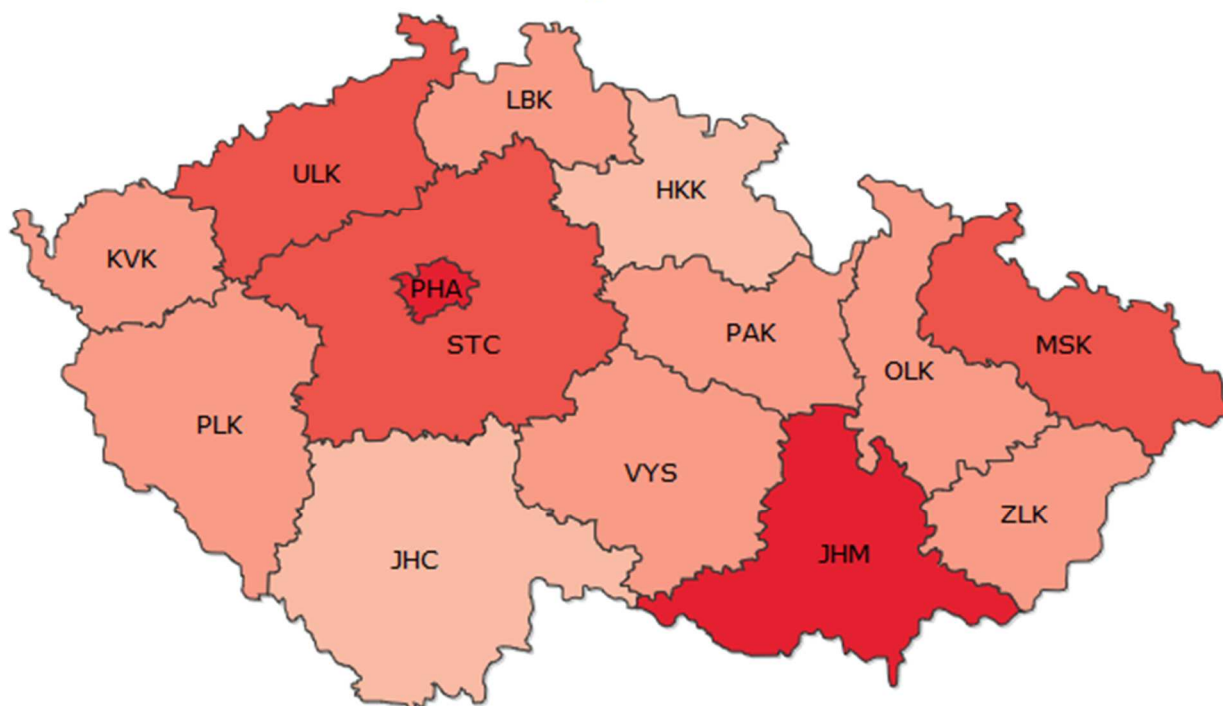


LIBERECKÝ KRAJ Z POHLEDU STATISTIKY

Nejaktivnější obcí v Libereckém kraji v online sčítání jsou Chotovice

Z údajů o počtu odeslaných elektronických sčítacích formulářů na 100 bytů za každou obec si lze udělat obrázek, jak to v kraji vypadá z hlediska zapojení jednotlivých obcí do sčítání. Vzhledem k tomu, že jedna domácnost (byt) může odeslat i několik elektronických formulářů, údaje neukazují přesný podíl sečtených domácností. Obce se zaměřením na turistický ruch, s významným podílem krátkodobě pronajímaných bytů či chatové oblasti mohou vykazovat nižší hodnoty ukazatele, a to kvůli vyššímu počtu neobydlených bytů. Nemusí to tedy znamenat slabší zájem o online sčítání u obyvatel, kteří v těchto obcích žijí. Nejaktivnější obcí v tomto směru v našem kraji je obec Chotovice, k 26. 4. 2021 na 100 bytů připadlo 88,6 vyplněných formulářů. Na opačné straně žebříčku jsou Vítkovice (20,3 formulářů).

Podíl odeslaných formulářů na 100 bytů v krajích Česká republika: 65,3



Aktivita obyvatel obcí v Libereckém kraji v online sčítání k 26. 4. 2021

Obec	Počet obyvatel k 1. 1. 2020	Odeslané online formuláře na 100 bytů	Obec	Počet obyvatel k 1. 1. 2020	Odeslané online formuláře na 100 bytů
Albrechtice v Jizerských horách	349	38,5	Jílové u Držkova	217	41,4
Bedřichov	363	37,2	Jindřichovice pod Smrkem	637	53,6
Bělá	274	31,3	Jiřetín pod Bukovou	457	40,6
Benecko	1 096	43,2	Josefův Důl	897	44,5
Benešov u Semil	854	51,1	Kacanovy	209	37,8
Bezděz	347	54,9	Kamenický Šenov	3 915	65,0
Bílá	969	50,6	Karlovice	783	53,0
Bílý Kostel nad Nisou	1 043	60,2	Klokočí	195	39,8
Bílý Potok	690	49,2	Koberovy	1 038	43,6
Blatce	106	26,9	Kobyly	362	53,3
Blíževedly	620	55,0	Kořenov	912	34,2
Bohatice	222	56,4	Košťálov	1 658	51,7
Bozkov	587	42,0	Kozly	157	50,7
Bradlecká Lhota	238	52,3	Krásný Les	476	55,0
Brniště	1 353	57,9	Kravaře	787	70,6
Bukovina u Čisté	210	41,9	Krompach	168	24,2
Bulovka	940	54,1	Kruh	493	40,8
Bystrá nad Jizerou	115	34,6	Kryštofovo Údolí	382	46,8
Cetenov	120	38,6	Křižany	860	61,0
Cvikov	4 509	55,2	Ktová	198	39,0
Černousy	323	37,9	Kunratice	365	57,8
Česká Lípa	37 525	73,5	Kunratice u Cvikova	615	62,2
Český Dub	2 821	59,6	Kvítkov	232	72,9
Čistá u Horek	580	49,8	Lázně Libverda	431	52,5
Čtveřín	552	58,3	Lažany	221	61,8
Dalešice	200	54,3	Levínská Olešnice	362	39,2
Desná	3 084	56,9	Liberec	104 802	70,9
Dětrichov	711	56,1	Libštát	952	46,1
Dlouhý Most	912	73,5	Líšný	263	40,9
Doksy	5 186	61,1	Lomnice nad Popelkou	5 554	58,5
Dolní Řasnice	528	57,2	Loučky	166	46,1
Držkov	587	50,7	Loužnice	241	56,9
Dubá	1 721	46,1	Lučany nad Nisou	1 889	58,4
Dubnice	652	64,5	Luka	79	46,3
Frydlant	7 476	66,9	Malá Skála	1 203	50,7
Frydštejn	853	49,3	Maršovice	610	55,8
Habartice	493	59,5	Martinice v Krkonoších	616	57,0
Háje nad Jizerou	680	41,5	Mařenice	321	28,9
Hamr na Jezeře	440	64,3	Mimoň	6 443	65,3
Harrachov	1 396	29,6	Mírová pod Kozákovem	1 770	47,8
Hejnice	2 736	64,2	Mníšek	1 630	62,5
Heřmanice	269	64,6	Modřišice	442	46,9
Hlavice	232	32,5	Mříčná	582	56,5
Hodkovice nad Mohelkou	2 960	67,0	Nová Ves	873	62,5
Holany	524	55,1	Nová Ves nad Nisou	831	66,0
Holenice	98	64,1	Nová Ves nad Popelkou	652	45,2
Horka u Staré Paky	238	49,2	Nové Město pod Smrkem	3 716	55,6
Horní Branná	1 903	54,0	Noviny pod Ralskem	307	76,5
Horní Libchava	775	78,3	Nový Bor	11 616	57,0
Horní Police	686	62,6	Nový Oldřichov	776	71,4
Horní Řasnice	234	60,5	Ohrazenice	1 105	71,8
Hrádek nad Nisou	7 735	61,5	Okna	314	59,1
Hrubá Skála	607	40,1	Okrouhlá	558	80,8
Chlum	251	44,7	Oldřichov v Hájích	767	68,7
Chotovice	176	88,6	Olešnice	206	45,5
Chotyně	1 020	64,8	Osečná	1 135	62,3
Chrastava	6 298	66,5	Paceřice	348	52,5
Chuchelna	1 003	49,9	Paseky nad Jizerou	251	26,3
Jablonec nad Jizerou	1 633	53,0	Pěnčín (okres Liberec)	706	59,8
Jablonec nad Nisou	45 773	66,3	Pěnčín (okres Jablonec n. N.)	1 996	59,6
Jablonné v Podještědí	3 667	65,8	Pertoltice	294	51,5
Janov nad Nisou	1 492	65,9	Pertoltice pod Ralskem	397	62,1
Janovice v Podještědí	94	50,8	Peřimov	270	41,3
Janův Důl	157	51,5	Plavy	1 053	51,5
Jenišovice	1 207	66,7	Polevsko	428	61,5
Jeřmanice	545	75,8	Poniklá	1 105	46,5
Jesenný	472	38,3	Proseč pod Ještědem	395	54,2
Jestřabí v Krkonoších	239	53,4	Provodín	741	66,7
Jestřebí	821	62,6	Prysk	441	61,3
Jilemnice	5 401	60,5	Přepeře	952	57,2

Aktivita obyvatel obcí v Libereckém kraji v online sčítání k 26. 4. 2021

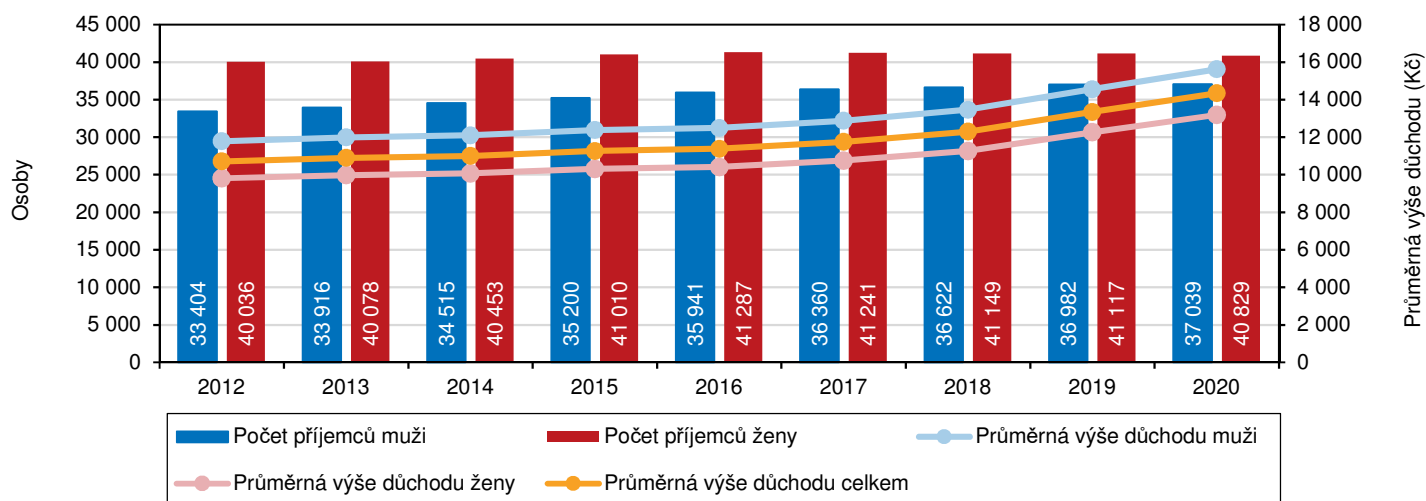
Dokončení

Obec	Počet obyvatel k 1. 1. 2020	Odeslané online formuláře na 100 bytů	Obec	Počet obyvatel k 1. 1. 2020	Odeslané online formuláře na 100 bytů
Příkrý	249	43,8	Svojkov	264	64,1
Příšovice	1 297	70,2	Svor	649	52,2
Pulečný	462	64,7	Sychrov	223	45,5
Radčice	174	45,3	Syřenov	225	34,4
Radimovice	306	54,3	Šimonovice	1 314	75,0
Rádlo	932	57,2	Tachov	210	52,9
Radostná pod Kozákovem	449	42,9	Tanvald	6 216	59,5
Radvanec	237	66,4	Tatobity	577	38,1
Rakousy	91	50,0	Troskovice	91	21,0
Ralsko	2 137	50,2	Tuhaň	279	40,8
Raspenava	2 819	52,7	Turnov	14 420	64,2
Rokytnice nad Jizerou	2 650	51,4	Velenice	171	56,5
Roprachtice	277	29,4	Velké Hamry	2 682	52,1
Rovensko pod Troskami	1 285	53,8	Velký Valtinov	198	52,5
Roztoky u Jilemnice	1 075	55,8	Veselá	233	29,3
Roztoky u Semil	113	31,5	Víchová nad Jizerou	941	45,8
Rychnov u Jablonce nad Nisou	2 757	70,5	Višňová	1 341	54,8
Rynoltice	785	59,6	Vítkovice	386	20,3
Semily	8 353	60,3	Vlastiboř	105	46,7
Skalice u České Lípy	1 532	70,3	Vlastibořice	341	66,9
Skalka u Doks	160	77,8	Volfartice	699	61,6
Skuhrov	605	55,3	Vrchovany	107	40,4
Slaná	681	50,2	Všelbice	561	51,6
Sloup v Čechách	734	56,0	Všeň	606	56,9
Slunečná	139	58,2	Vyskeř	407	38,1
Smržovka	3 756	62,9	Vysoké nad Jizerou	1 298	42,6
Soběslavice	168	42,2	Záhoří	500	65,3
Sosnová	706	75,7	Zahrádky	680	60,8
Stráž nad Nisou	2 377	77,0	Žákupy	2 851	67,1
Stráž pod Ralskem	3 992	71,1	Zásada	905	50,3
Stružinec	707	42,3	Zdislava	266	58,7
Stružnice	993	68,2	Zlatá Olešnice	507	27,1
Studenec	1 929	53,9	Žandov	1 912	62,8
Stvolínky	318	67,2	Žďárek	153	57,7
Světlá pod Ještědem	956	56,3	Ždírec	123	47,6
Svijanský Újezd	449	57,0	Železný Brod	6 051	58,0
Svijany	345	68,3	Žernov	232	27,7
Svojeck	177	45,9			

Důchody v roce 2020

V Libereckém kraji pobíralo v prosinci 2020 některý z důchodů 123 193 osob, z toho 77 868 osob pobíralo plný samostatný starobní důchod. Jeho průměrná výše činila 14 343 Kč, přičemž muži pobírali 15 620 Kč, zatímco ženám bylo vypláceno průměrně 13 185 Kč. Mezi příjemci starobního důchodu v Libereckém kraji byli v prosinci minulého roku také 4 muži a 19 žen ve věku 100 a více let.

Počet příjemců plného starobního důchodu (sólo) a jeho průměrná výše podle pohlaví v Libereckém kraji



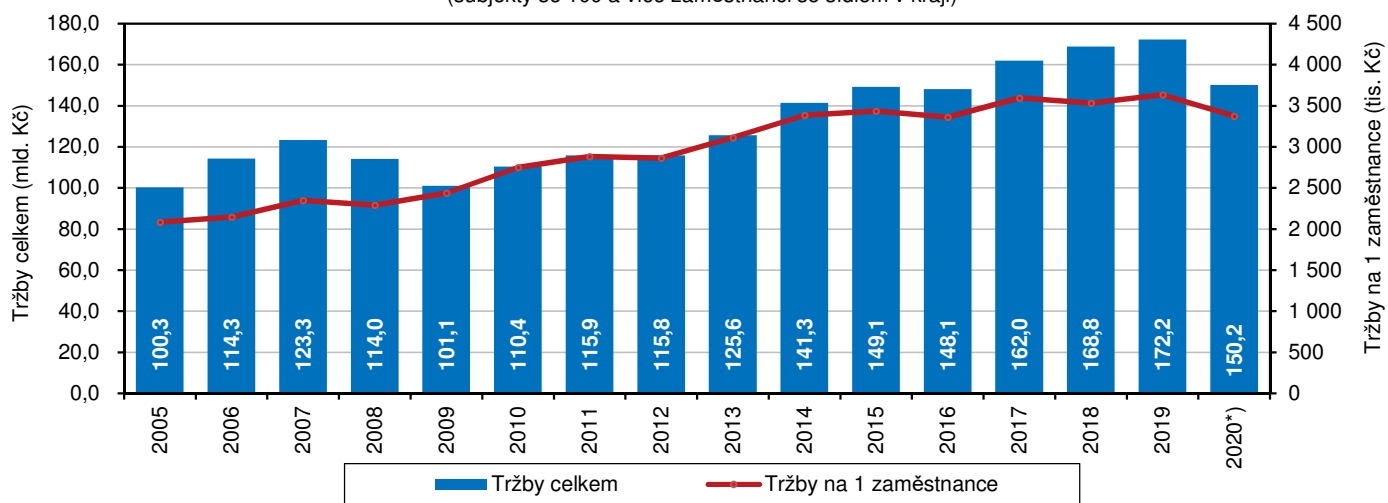
Pramen: Česká správa sociálního zabezpečení

Průmysl a stavebnictví v roce 2020

Průměrná hrubá měsíční mzda ve 112 průmyslových podnicích se 100 více zaměstnanci se sídlem v Libereckého kraje v roce 2020 dosáhla hodnoty 35 527 Kč a ve srovnání s rokem 2019 nominálně poklesla o 717 Kč (-2,0 %). Tržby (bez DPH) z prodeje vlastních výrobků a služeb průmyslové povahy v běžných cenách představovaly 150 173 mil. Kč, v porovnání s rokem 2019 poklesly o 12,8 %.

Tržby z prodeje vlastních výrobků a služeb průmyslové povahy v Libereckém kraji

(subjekty se 100 a více zaměstnanci se sídlem v kraji)

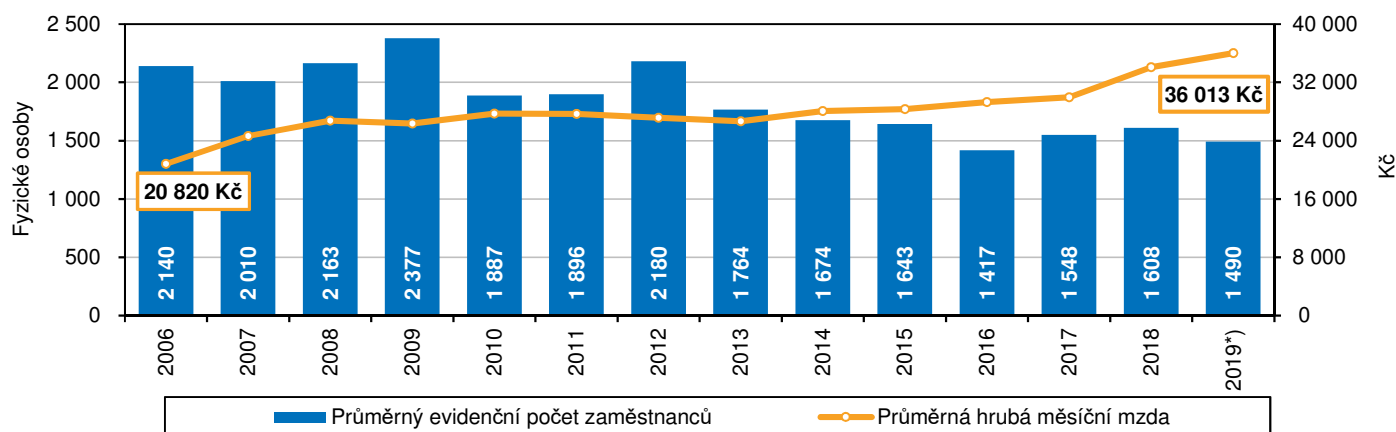
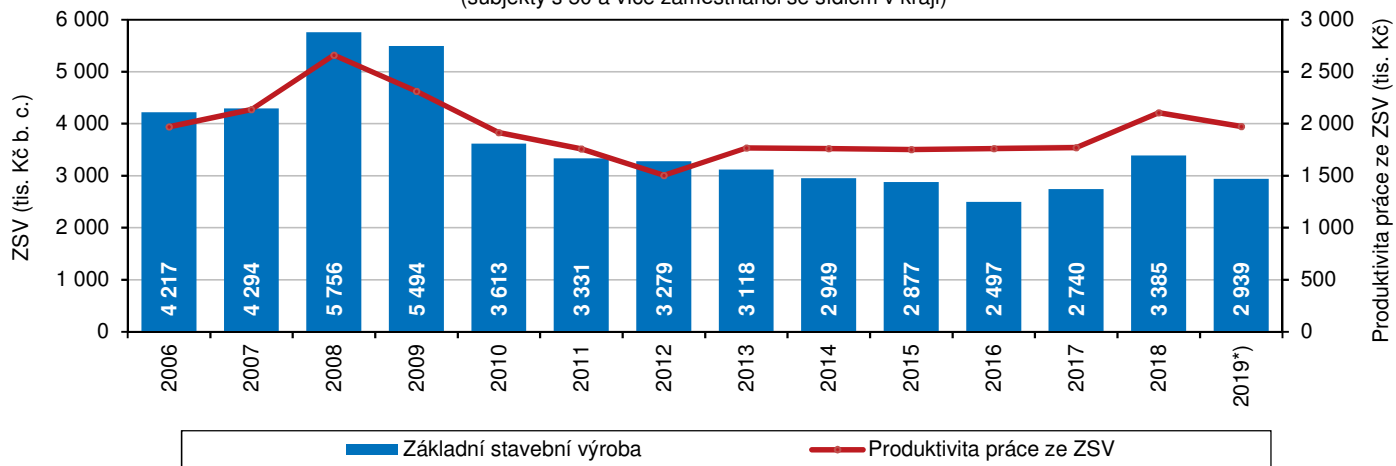


*) předběžné údaje

Základní stavební výroba (ZSV) podniků s 50 a více zaměstnanci v Libereckém kraji dosáhla v roce 2020 výše 3 110 mil. Kč v běžných cenách a meziročně se zvýšila o 171 mil. Kč (+5,8 %). Průměrná hrubá měsíční mzda zaměstnanců ve stavebnictví dosáhla 38 329 Kč a proti úrovni roku 2019 se zvýšila o 2 316 Kč (+6,4 %). Produktivita práce ze základní stavební výroby (tzn. přepočtený objem základní stavební výroby na 1 pracovníka) meziročně vzrostla o 4,0 % na 2 051 tis. Kč běžných cen.

Základní ukazatele stavebních podniků v Libereckém kraji

(subjekty s 50 a více zaměstnanci se sídlem v kraji)



*) předběžné údaje